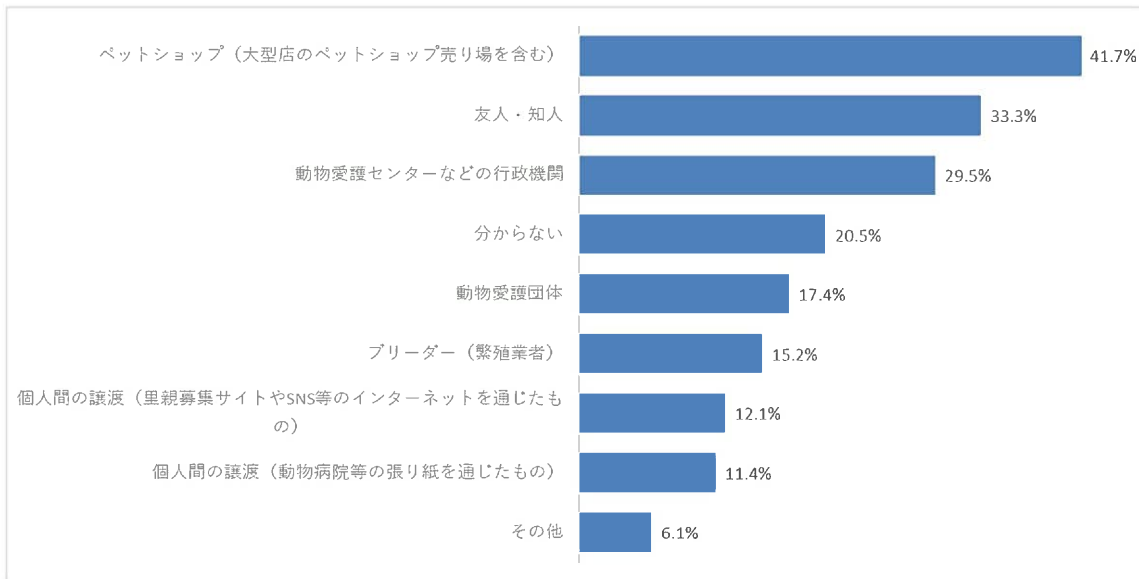


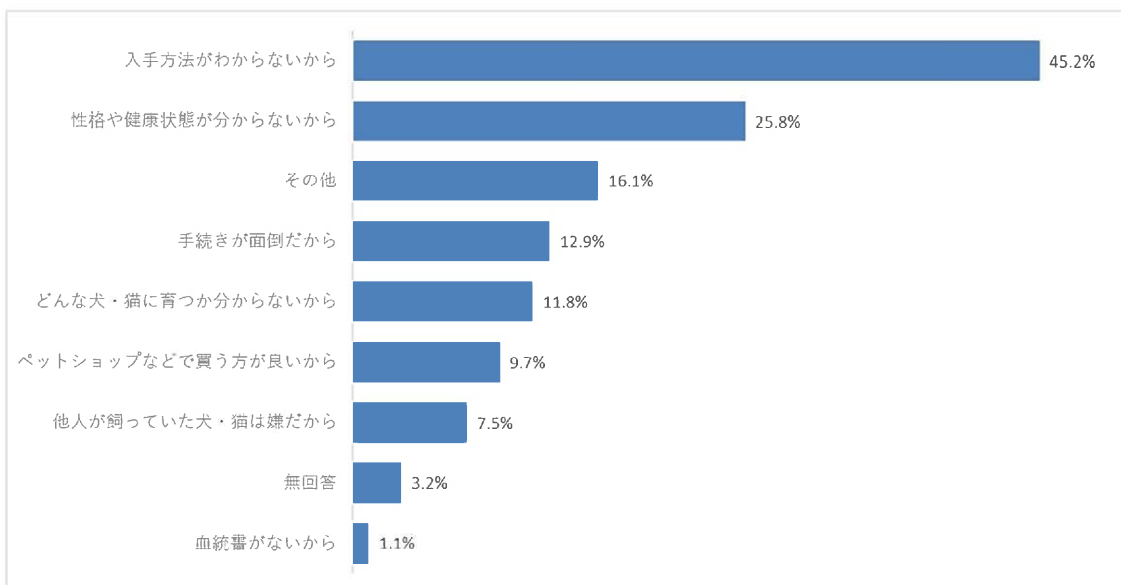
【問6】あなたがもし犬・猫を飼う場合、どこから入手しますか。(複数回答可)



	回答者数	ペットショップ（大型店のペットショップ売場を含む）	ブリーダー（繁殖業者）	動物愛護センターなどの行政機関	動物愛護団体	友人・知人	個人間の譲渡（里親募集サイトやSNS等のインターネットを通じたもの）	個人間の譲渡（動物病院等の張り紙を通じたもの）	その他	分からない	無回答	
全体	132人	41.7%	15.2%	29.5%	17.4%	33.3%	12.1%	11.4%	6.1%	20.5%	0.0%	
性別	男性	58人	43.1%	12.1%	27.6%	19.0%	37.9%	12.1%	8.6%	8.6%	22.4%	0.0%
	女性	74人	40.5%	17.6%	31.1%	16.2%	29.7%	12.2%	13.5%	4.1%	18.9%	0.0%
年齢別	10歳代	0人	-	-	-	-	-	-	-	-	-	-
	20歳代	16人	50.0%	37.5%	37.5%	37.5%	18.8%	37.5%	12.5%	6.3%	12.5%	0.0%
	30歳代	17人	52.9%	0.0%	41.2%	17.6%	29.4%	5.9%	11.8%	0.0%	5.9%	0.0%
	40歳代	22人	36.4%	13.6%	22.7%	13.6%	27.3%	18.2%	18.2%	4.5%	27.3%	0.0%
	50歳代	19人	26.3%	26.3%	42.1%	26.3%	42.1%	15.8%	15.8%	10.5%	15.8%	0.0%
	60歳代	19人	36.8%	15.8%	26.3%	10.5%	36.8%	5.3%	15.8%	10.5%	26.3%	0.0%
	70歳以上	39人	46.2%	7.7%	20.5%	10.3%	38.5%	2.6%	2.6%	5.1%	25.6%	0.0%
区別	門司区	15人	40.0%	13.3%	40.0%	26.7%	20.0%	26.7%	13.3%	6.7%	53.3%	0.0%
	小倉北区	24人	45.8%	16.7%	29.2%	20.8%	25.0%	8.3%	12.5%	4.2%	12.5%	0.0%
	小倉南区	27人	48.1%	14.8%	29.6%	14.8%	40.7%	11.1%	11.1%	3.7%	22.2%	0.0%
	若松区	14人	57.1%	35.7%	42.9%	7.1%	42.9%	14.3%	21.4%	0.0%	0.0%	0.0%
	八幡東区	9人	22.2%	0.0%	11.1%	0.0%	33.3%	0.0%	0.0%	11.1%	33.3%	0.0%
	八幡西区	32人	34.4%	12.5%	28.1%	15.6%	31.3%	6.3%	6.3%	3.1%	18.8%	0.0%
	戸畑区	11人	36.4%	9.1%	18.2%	36.4%	45.5%	27.3%	18.2%	27.3%	9.1%	0.0%
居住形態	持ち家（一戸建て）	67人	37.3%	19.4%	34.3%	16.4%	35.8%	9.0%	13.4%	4.5%	23.9%	0.0%
	持ち家（マンション等集合住宅）	22人	45.5%	9.1%	9.1%	18.2%	45.5%	9.1%	9.1%	9.1%	18.2%	0.0%
	賃貸（一戸建て）	2人	100.0%	0.0%	50.0%	50.0%	0.0%	50.0%	0.0%	0.0%	50.0%	0.0%
	賃貸（マンション等集合住宅）	36人	44.4%	13.9%	33.3%	16.7%	25.0%	19.4%	11.1%	8.3%	13.9%	0.0%
	社宅・寮・シェアハウス等	4人	50.0%	0.0%	0.0%	0.0%	25.0%	0.0%	0.0%	0.0%	25.0%	0.0%
	その他	1人	0.0%	0.0%	100.0%	100.0%	0.0%	0.0%	0.0%	0.0%	0.0%	0.0%
家族構成	一人暮らし	24人	50.0%	8.3%	33.3%	20.8%	37.5%	8.3%	8.3%	8.3%	8.3%	0.0%
	配偶者（夫または妻）と同居	43人	41.9%	16.3%	27.9%	16.3%	39.5%	11.6%	9.3%	7.0%	14.0%	0.0%
	配偶者（夫または妻）・子どもと同居	40人	35.0%	20.0%	25.0%	12.5%	27.5%	10.0%	15.0%	5.0%	32.5%	0.0%
	親・配偶者（夫または妻）と同居	5人	20.0%	0.0%	20.0%	40.0%	20.0%	20.0%	20.0%	20.0%	40.0%	0.0%
	親・配偶者（夫または妻）・子どもと同居	4人	50.0%	0.0%	100.0%	75.0%	100.0%	25.0%	25.0%	0.0%	0.0%	0.0%
	親・子どもと同居	6人	50.0%	0.0%	50.0%	16.7%	16.7%	0.0%	0.0%	0.0%	16.7%	0.0%
その他	10人	50.0%	30.0%	10.0%	0.0%	10.0%	30.0%	10.0%	0.0%	30.0%	0.0%	

犬・猫を飼う場合、どこから入手するかについて、「ペットショップ（大型店のペットショップ売場を含む）」が41.7%と最も多く、続いて「友人・知人」が33.3%、「動物愛護センターなどの行政機関」が29.5%となっている。年代別を見ると「個人間の譲渡（里親募集サイトやSNS等のインターネットを通じたもの）」の割合は20歳代で高くなっている。

【問7】問6で「動物愛護センターなどの行政機関」を選ばなかった理由は何ですか。(複数回答可)

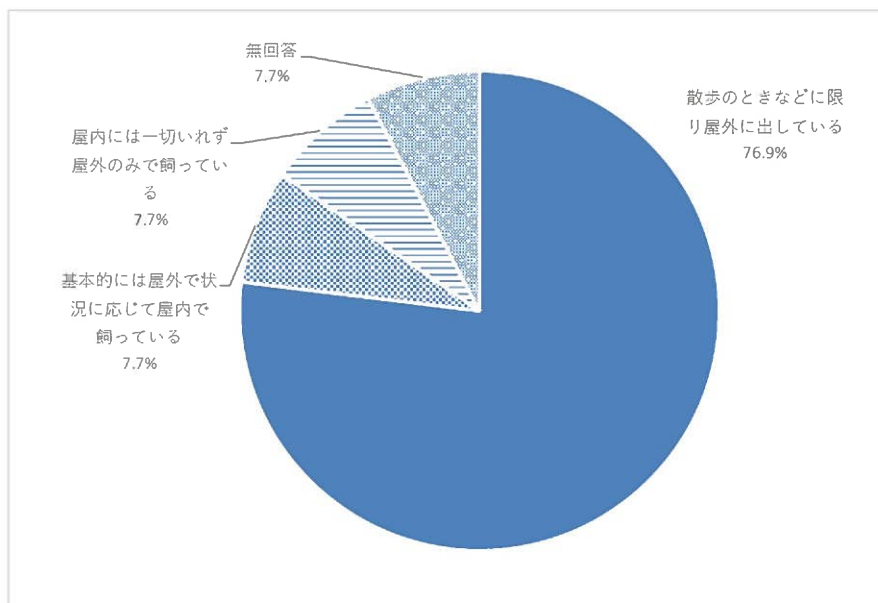


		回 答 者 数	入手方法がわ からないから	手続きが面倒だか ら	ペットショップなどで 買う方が良いから	性格や健康状態 が分からないから	血統書がないから	どんな犬・猫に育 つか分からないから	他人が飼っていた 犬・猫は嫌だから	その他	無回答
全体		93人	45.2%	12.9%	9.7%	25.8%	1.1%	11.8%	7.5%	16.1%	3.2%
性別	男性	42人	40.5%	16.7%	2.4%	28.6%	2.4%	11.9%	7.1%	16.7%	4.8%
	女性	51人	49.0%	9.8%	15.7%	23.5%	0.0%	11.8%	7.8%	15.7%	2.0%
年齢別	10歳代	0人	-	-	-	-	-	-	-	-	-
	20歳代	10人	60.0%	0.0%	0.0%	10.0%	0.0%	0.0%	0.0%	20.0%	0.0%
	30歳代	10人	40.0%	30.0%	10.0%	30.0%	0.0%	20.0%	10.0%	0.0%	0.0%
	40歳代	17人	76.5%	29.4%	5.9%	17.6%	0.0%	0.0%	0.0%	5.9%	0.0%
	50歳代	11人	36.4%	9.1%	0.0%	27.3%	0.0%	0.0%	0.0%	36.4%	9.1%
	60歳代	14人	21.4%	7.1%	7.1%	28.6%	0.0%	0.0%	7.1%	28.6%	7.1%
	70歳以上	31人	38.7%	6.5%	19.4%	32.3%	3.2%	29.0%	16.1%	12.9%	3.2%
区別	門司区	9人	55.6%	11.1%	0.0%	0.0%	0.0%	0.0%	0.0%	33.3%	11.1%
	小倉北区	17人	41.2%	23.5%	29.4%	29.4%	0.0%	5.9%	5.9%	11.8%	11.8%
	小倉南区	19人	57.9%	10.5%	15.8%	26.3%	0.0%	26.3%	26.3%	5.3%	0.0%
	若松区	8人	50.0%	0.0%	0.0%	50.0%	0.0%	12.5%	0.0%	0.0%	0.0%
	八幡東区	8人	37.5%	12.5%	0.0%	25.0%	0.0%	0.0%	0.0%	37.5%	0.0%
	八幡西区	23人	34.8%	8.7%	4.3%	17.4%	4.3%	17.4%	4.3%	17.4%	0.0%
	戸畑区	9人	44.4%	22.2%	0.0%	44.4%	0.0%	0.0%	0.0%	22.2%	0.0%
居住形態	持ち家（一戸建て）	44人	47.7%	9.1%	4.5%	27.3%	2.3%	15.9%	4.5%	20.5%	2.3%
	持ち家（マンション等集合住宅）	20人	35.0%	20.0%	10.0%	20.0%	0.0%	5.0%	20.0%	15.0%	5.0%
	賃貸（一戸建て）	1人	100.0%	0.0%	0.0%	0.0%	0.0%	0.0%	0.0%	0.0%	0.0%
	賃貸（マンション等集合住宅）	24人	41.7%	12.5%	16.7%	33.3%	0.0%	8.3%	4.2%	12.5%	4.2%
	社宅・寮・シェアハウス等	4人	75.0%	25.0%	25.0%	0.0%	0.0%	25.0%	0.0%	0.0%	0.0%
	その他	0人	-	-	-	-	-	-	-	-	-
家族構成	一人暮らし	16人	43.8%	18.8%	18.8%	25.0%	0.0%	6.3%	12.5%	12.5%	0.0%
	配偶者（夫または妻）と同居	31人	35.5%	12.9%	12.9%	41.9%	0.0%	22.6%	9.7%	16.1%	0.0%
	配偶者（夫または妻）・子どもと同居	30人	46.7%	10.0%	3.3%	16.7%	3.3%	3.3%	3.3%	23.3%	6.7%
	親・配偶者（夫または妻）と同居	4人	50.0%	25.0%	0.0%	25.0%	0.0%	0.0%	0.0%	0.0%	0.0%
	親・配偶者（夫または妻）・子どもと同居	0人	-	-	-	-	-	-	-	-	-
	親・子どもと同居	3人	33.3%	0.0%	33.3%	33.3%	0.0%	66.7%	33.3%	0.0%	0.0%
	その他	9人	77.8%	11.1%	0.0%	0.0%	0.0%	0.0%	0.0%	11.1%	11.1%

問6にて「動物愛護センターなどの行政機関」を選ばなかった理由について、「入手方法がわからないから」が45.2%と最も高く、続いて「性格や健康状態がわからないから」が25.8%、「その他」が16.1%となっている。年齢別に見ると「入手方法がわからないから」の割合は、20歳代、40歳代で高くなっている。

(3) 飼っている犬について

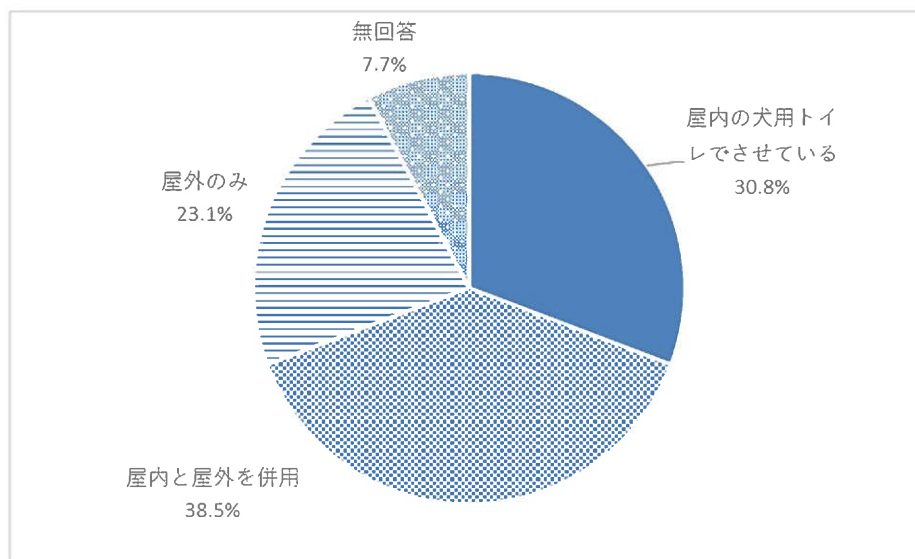
【問8】犬を飼っている方にお伺いします。あなたは、犬をどのように飼育していますか。



		回答者数	屋外へは一切出さず、屋内のみで飼っている	散歩のときなどに限り屋外に出している	基本的には屋外で状況に応じて屋内で飼っている	屋内には一切いれず屋外のみで飼っている	その他	無回答
全体		13人	0.0%	76.9%	7.7%	7.7%	0.0%	7.7%
性別	男性	6人	0.0%	83.3%	16.7%	0.0%	0.0%	0.0%
	女性	7人	0.0%	71.4%	0.0%	14.3%	0.0%	14.3%
年齢別	10歳代	0人	-	-	-	-	-	-
	20歳代	2人	0.0%	100.0%	0.0%	0.0%	0.0%	0.0%
	30歳代	人	-	-	-	-	-	-
	40歳代	2人	0.0%	0.0%	0.0%	50.0%	0.0%	50.0%
	50歳代	4人	0.0%	100.0%	0.0%	0.0%	0.0%	0.0%
	60歳代	3人	0.0%	66.7%	33.3%	0.0%	0.0%	0.0%
	70歳以上	2人	0.0%	100.0%	0.0%	0.0%	0.0%	0.0%
区別	門司区	0人	-	-	-	-	-	-
	小倉北区	0人	-	-	-	-	-	-
	小倉南区	2人	0.0%	100.0%	0.0%	0.0%	0.0%	0.0%
	若松区	3人	0.0%	33.3%	33.3%	0.0%	0.0%	33.3%
	八幡東区	1人	0.0%	100.0%	0.0%	0.0%	0.0%	0.0%
	八幡西区	5人	0.0%	80.0%	0.0%	20.0%	0.0%	0.0%
	戸畑区	2人	0.0%	100.0%	0.0%	0.0%	0.0%	0.0%
居住形態	持ち家（一戸建て）	10人	0.0%	70.0%	10.0%	10.0%	0.0%	10.0%
	持ち家（マンション等集合住宅）	3人	0.0%	100.0%	0.0%	0.0%	0.0%	0.0%
	賃貸（一戸建て）	0人	-	-	-	-	-	-
	賃貸（マンション等集合住宅）	0人	-	-	-	-	-	-
	社宅・寮・シェアハウス等 その他	0人	-	-	-	-	-	-
家族構成	一人暮らし	1人	0.0%	100.0%	0.0%	0.0%	0.0%	0.0%
	配偶者（夫または妻）と同居	4人	0.0%	100.0%	0.0%	0.0%	0.0%	0.0%
	配偶者（夫または妻）・子どもと同居	3人	0.0%	33.3%	33.3%	0.0%	0.0%	33.3%
	親・配偶者（夫または妻）と同居	1人	0.0%	100.0%	0.0%	0.0%	0.0%	0.0%
	親・配偶者（夫または妻）・子どもと同居	2人	0.0%	100.0%	0.0%	0.0%	0.0%	0.0%
	親・子どもと同居	0人	-	-	-	-	-	-
	その他	2人	0.0%	50.0%	0.0%	50.0%	0.0%	0.0%

犬を飼っている方の飼育について、「散歩の時などに限り屋外に出している」が76.9%と最も多く、続いて「基本的には屋外で状況に応じて屋内で飼っている」、「屋内には一切いれず屋外のみで飼っている」が各7.7%となっている。

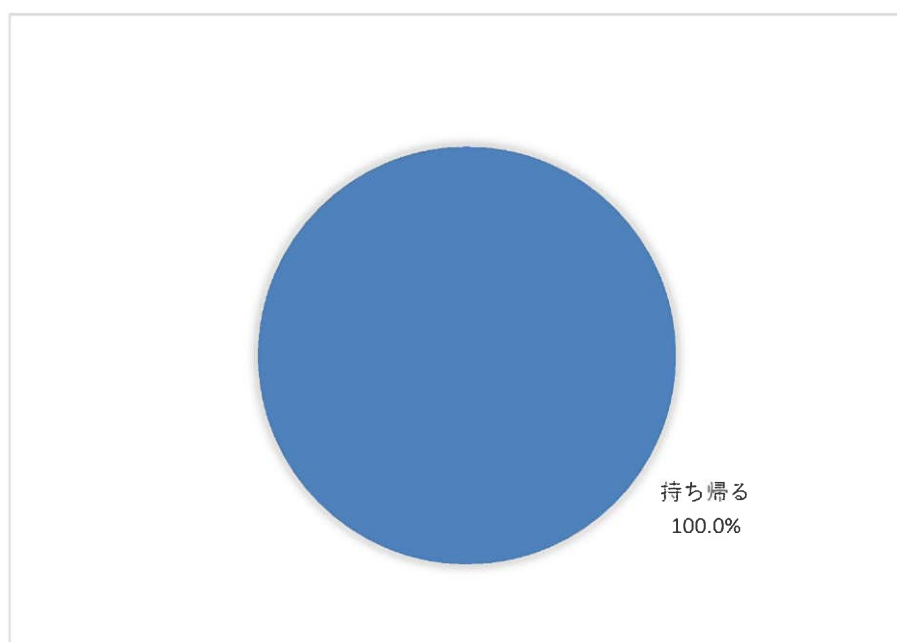
【問9】犬を飼っている方にお伺いします。あなたが飼っている犬のトイレのしつけについて、どのように行っていますか。



		回答者数	屋内の犬用トイレでさせている	屋内と屋外を併用	屋外のみ	その他	無回答
全体		13人	30.8%	38.5%	23.1%	0.0%	7.7%
性別	男性	6人	50.0%	16.7%	33.3%	0.0%	0.0%
	女性	7人	14.3%	57.1%	14.3%	0.0%	14.3%
年齢別	10歳代	0人	-	-	-	-	-
	20歳代	2人	50.0%	50.0%	0.0%	0.0%	0.0%
	30歳代	1人	-	-	-	-	-
	40歳代	2人	0.0%	0.0%	50.0%	0.0%	50.0%
	50歳代	4人	25.0%	75.0%	0.0%	0.0%	0.0%
	60歳代	3人	33.3%	0.0%	66.7%	0.0%	0.0%
	70歳以上	2人	50.0%	50.0%	0.0%	0.0%	0.0%
区別	門司区	0人	-	-	-	-	-
	小倉北区	0人	-	-	-	-	-
	小倉南区	2人	50.0%	50.0%	0.0%	0.0%	0.0%
	若松区	3人	33.3%	0.0%	33.3%	0.0%	33.3%
	八幡東区	1人	0.0%	100.0%	0.0%	0.0%	0.0%
	八幡西区	5人	40.0%	40.0%	20.0%	0.0%	0.0%
	戸畑区	2人	0.0%	50.0%	50.0%	0.0%	0.0%
居住形態	持ち家（一戸建て）	10人	20.0%	40.0%	30.0%	0.0%	10.0%
	持ち家（マンション等集合住宅）	3人	66.7%	33.3%	0.0%	0.0%	0.0%
	賃貸（一戸建て）	0人	-	-	-	-	-
	賃貸（マンション等集合住宅）	0人	-	-	-	-	-
	社宅・寮・シェアハウス等	0人	-	-	-	-	-
	その他	0人	-	-	-	-	-
家族構成	一人暮らし	1人	0.0%	100.0%	0.0%	0.0%	0.0%
	配偶者（夫または妻）と同居	4人	50.0%	25.0%	25.0%	0.0%	0.0%
	配偶者（夫または妻）・子どもと同居	3人	33.3%	0.0%	33.3%	0.0%	33.3%
	親・配偶者（夫または妻）と同居	1人	100.0%	0.0%	0.0%	0.0%	0.0%
	親・配偶者（夫または妻）・子どもと同居	2人	0.0%	100.0%	0.0%	0.0%	0.0%
	親・子どもと同居	0人	-	-	-	-	-
その他	2人	0.0%	50.0%	50.0%	0.0%	0.0%	

犬を飼っている方のトイレのしつけについて、「屋内と屋外を併用」が38.5%と最も多く、続いて「屋内の犬用トイレでさせている」が30.8%、「屋外のみ」が23.1%となっている。

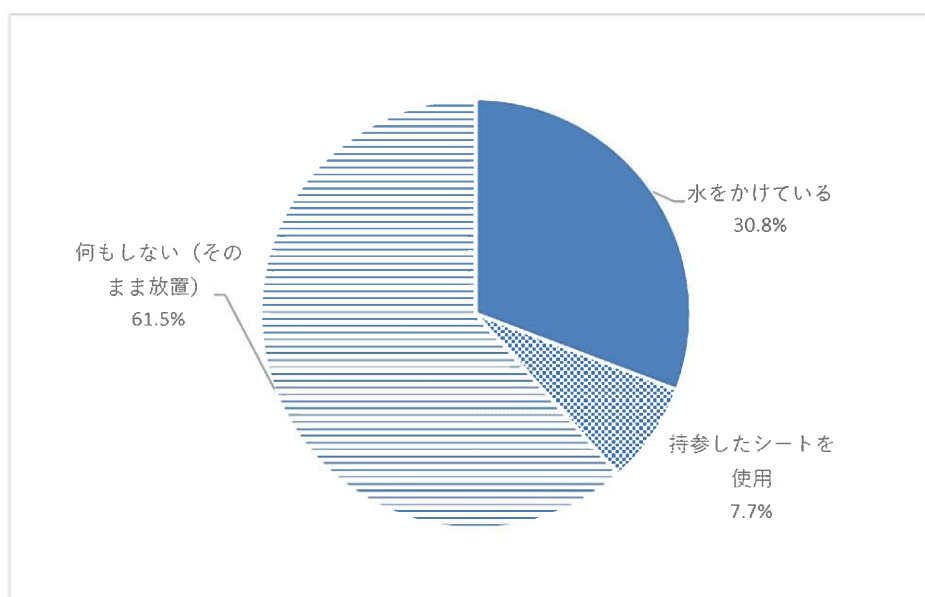
【問10】犬を飼っている方にお伺いします。あなたが飼っている犬のトイレ（糞（ふん））について、どのように行っていますか。



		回答者数	持ち帰る	何もしない（そのまま放置）	その他	散歩中にトイレ行為はしない	散歩はしない	無回答
全体		13人	100.0%	0.0%	0.0%	0.0%	0.0%	0.0%
性別	男性	6人	100.0%	0.0%	0.0%	0.0%	0.0%	0.0%
	女性	7人	100.0%	0.0%	0.0%	0.0%	0.0%	0.0%
年齢別	10歳代	0人	-	-	-	-	-	-
	20歳代	2人	100.0%	0.0%	0.0%	0.0%	0.0%	0.0%
	30歳代	0人	-	-	-	-	-	-
	40歳代	2人	100.0%	0.0%	0.0%	0.0%	0.0%	0.0%
	50歳代	4人	100.0%	0.0%	0.0%	0.0%	0.0%	0.0%
	60歳代	3人	100.0%	0.0%	0.0%	0.0%	0.0%	0.0%
	70歳以上	2人	100.0%	0.0%	0.0%	0.0%	0.0%	0.0%
区別	門司区	0人	-	-	-	-	-	-
	小倉北区	0人	-	-	-	-	-	-
	小倉南区	2人	100.0%	0.0%	0.0%	0.0%	0.0%	0.0%
	若松区	3人	100.0%	0.0%	0.0%	0.0%	0.0%	0.0%
	八幡東区	1人	100.0%	0.0%	0.0%	0.0%	0.0%	0.0%
	八幡西区	5人	100.0%	0.0%	0.0%	0.0%	0.0%	0.0%
	戸畑区	2人	100.0%	0.0%	0.0%	0.0%	0.0%	0.0%
居住形態	持ち家（一戸建て）	10人	100.0%	0.0%	0.0%	0.0%	0.0%	0.0%
	持ち家（マンション等集合住宅）	3人	100.0%	0.0%	0.0%	0.0%	0.0%	0.0%
	賃貸（一戸建て）	0人	-	-	-	-	-	-
	賃貸（マンション等集合住宅）	0人	-	-	-	-	-	-
	社宅・寮・シェアハウス等	0人	-	-	-	-	-	-
	その他	0人	-	-	-	-	-	-
家族構成	一人暮らし	1人	100.0%	0.0%	0.0%	0.0%	0.0%	0.0%
	配偶者（夫または妻）と同居	4人	100.0%	0.0%	0.0%	0.0%	0.0%	0.0%
	配偶者（夫または妻）・子どもと同居	3人	100.0%	0.0%	0.0%	0.0%	0.0%	0.0%
	親・配偶者（夫または妻）と同居	1人	100.0%	0.0%	0.0%	0.0%	0.0%	0.0%
	親・配偶者（夫または妻）・子どもと同居	2人	100.0%	0.0%	0.0%	0.0%	0.0%	0.0%
	親・子どもと同居	0人	-	-	-	-	-	-
	その他	2人	100.0%	0.0%	0.0%	0.0%	0.0%	0.0%

犬を飼っている方の散歩中のトイレ（糞（ふん））について、「持ち帰る」が100%と全体を占めていた。

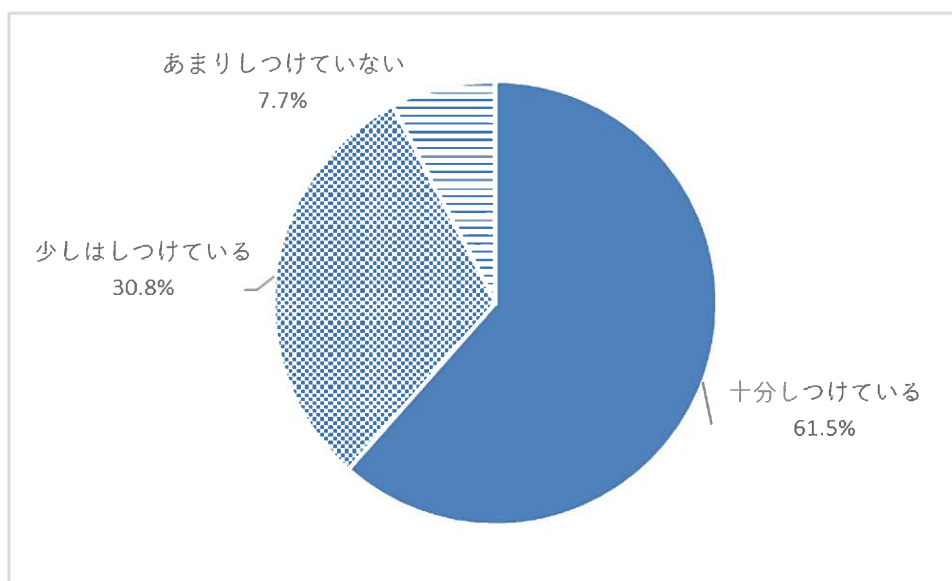
【問11】犬を飼っている方にお伺いします。あなたが飼っている犬のトイレ（尿）ついて、どのように行っていますか。



	回答者数	水をかけている	持参したシートを使用	何もしない（そのまま放置）	その他	散歩中にトイレ行為はしない	散歩はしない	無回答
全体	13人	30.8%	7.7%	61.5%	0.0%	0.0%	0.0%	0.0%
性別								
男性	6人	33.3%	0.0%	66.7%	0.0%	0.0%	0.0%	0.0%
女性	7人	28.6%	14.3%	57.1%	0.0%	0.0%	0.0%	0.0%
年齢別								
10歳代	0人	-	-	-	-	-	-	-
20歳代	2人	50.0%	0.0%	50.0%	0.0%	0.0%	0.0%	0.0%
30歳代	人	-	-	-	-	-	-	-
40歳代	2人	0.0%	0.0%	100.0%	0.0%	0.0%	0.0%	0.0%
50歳代	4人	50.0%	0.0%	50.0%	0.0%	0.0%	0.0%	0.0%
60歳代	3人	0.0%	33.3%	66.7%	0.0%	0.0%	0.0%	0.0%
70歳以上	2人	50.0%	0.0%	50.0%	0.0%	0.0%	0.0%	0.0%
区別								
門司区	0人	-	-	-	-	-	-	-
小倉北区	0人	-	-	-	-	-	-	-
小倉南区	2人	100.0%	0.0%	0.0%	0.0%	0.0%	0.0%	0.0%
若松区	3人	0.0%	33.3%	66.7%	0.0%	0.0%	0.0%	0.0%
八幡東区	1人	0.0%	0.0%	100.0%	0.0%	0.0%	0.0%	0.0%
八幡西区	5人	20.0%	0.0%	80.0%	0.0%	0.0%	0.0%	0.0%
戸畑区	2人	50.0%	0.0%	50.0%	0.0%	0.0%	0.0%	0.0%
居住形態								
持ち家（一戸建て）	10人	10.0%	10.0%	80.0%	0.0%	0.0%	0.0%	0.0%
持ち家（マンション等集合住宅）	3人	100.0%	0.0%	0.0%	0.0%	0.0%	0.0%	0.0%
賃貸（一戸建て）	0人	-	-	-	-	-	-	-
賃貸（マンション等集合住宅）	0人	-	-	-	-	-	-	-
社宅・寮・シェアハウス等	0人	-	-	-	-	-	-	-
その他	0人	-	-	-	-	-	-	-
家族構成								
一人暮らし	1人	100.0%	0.0%	0.0%	0.0%	0.0%	0.0%	0.0%
配偶者（夫または妻）と同居	4人	25.0%	25.0%	50.0%	0.0%	0.0%	0.0%	0.0%
配偶者（夫または妻）・子どもと同居	3人	0.0%	0.0%	100.0%	0.0%	0.0%	0.0%	0.0%
親・配偶者（夫または妻）と同居	1人	100.0%	0.0%	0.0%	0.0%	0.0%	0.0%	0.0%
親・配偶者（夫または妻）・子どもと同居	2人	50.0%	0.0%	50.0%	0.0%	0.0%	0.0%	0.0%
親・子どもと同居	0人	-	-	-	-	-	-	-
その他	2人	0.0%	0.0%	100.0%	0.0%	0.0%	0.0%	0.0%

犬を飼っている方の散歩中のトイレ（尿）について、「何もしない（そのまま放置）」が61.5%と最も多く、続いて「水をかけている」が30.8%、「持参したシートを使用」が7.7%となっている。

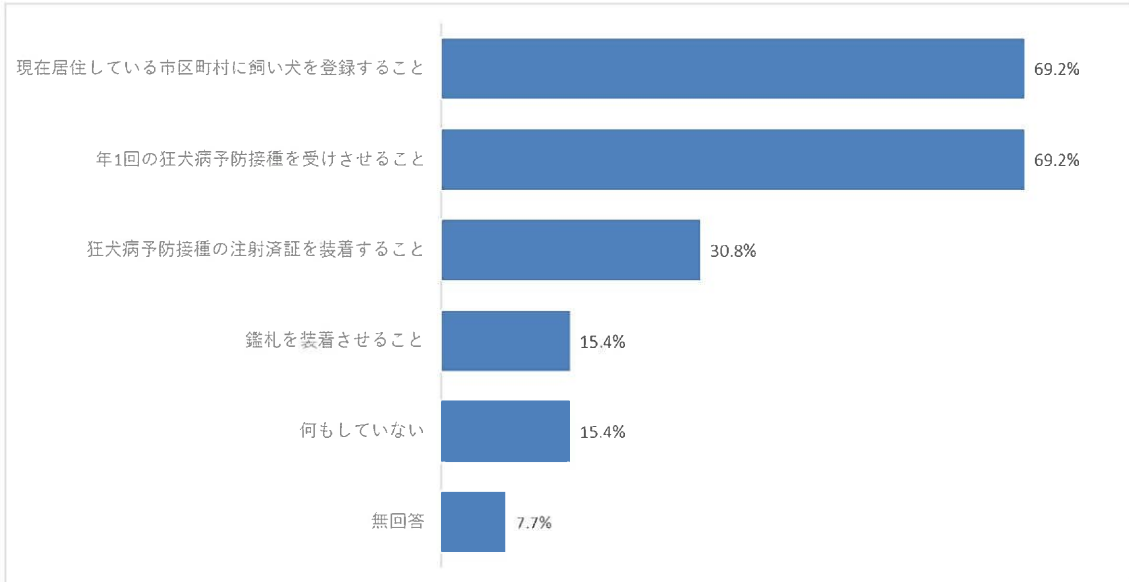
【問12】犬を飼っている方にお伺いします。あなたが飼っている犬への「適切なしつけ」をしていますか。



		回答者数	十分しつけている	少しはしつけている	あまりしつけていない	その他	無回答
全体		13人	61.5%	30.8%	7.7%	0.0%	0.0%
性別	男性	6人	66.7%	33.3%	0.0%	0.0%	0.0%
	女性	7人	57.1%	28.6%	14.3%	0.0%	0.0%
年齢別	10歳代	0人	-	-	-	-	-
	20歳代	2人	100.0%	0.0%	0.0%	0.0%	0.0%
	30歳代	0人	-	-	-	-	-
	40歳代	2人	50.0%	50.0%	0.0%	0.0%	0.0%
	50歳代	4人	25.0%	50.0%	25.0%	0.0%	0.0%
	60歳代	3人	100.0%	0.0%	0.0%	0.0%	0.0%
	70歳以上	2人	50.0%	50.0%	0.0%	0.0%	0.0%
区別	門司区	0人	-	-	-	-	-
	小倉北区	0人	-	-	-	-	-
	小倉南区	2人	50.0%	50.0%	0.0%	0.0%	0.0%
	若松区	3人	100.0%	0.0%	0.0%	0.0%	0.0%
	八幡東区	1人	100.0%	0.0%	0.0%	0.0%	0.0%
	八幡西区	5人	40.0%	40.0%	20.0%	0.0%	0.0%
	戸畑区	2人	50.0%	50.0%	0.0%	0.0%	0.0%
居住形態	持ち家（一戸建て）	10人	70.0%	20.0%	10.0%	0.0%	0.0%
	持ち家（マンション等集合住宅）	3人	33.3%	66.7%	0.0%	0.0%	0.0%
	賃貸（一戸建て）	0人	-	-	-	-	-
	賃貸（マンション等集合住宅）	0人	-	-	-	-	-
	社宅・寮・シェアハウス等	0人	-	-	-	-	-
	その他	0人	-	-	-	-	-
家族構成	一人暮らし	1人	0.0%	100.0%	0.0%	0.0%	0.0%
	配偶者（夫または妻）と同居	4人	50.0%	50.0%	0.0%	0.0%	0.0%
	配偶者（夫または妻）・子どもと同居	3人	100.0%	0.0%	0.0%	0.0%	0.0%
	親・配偶者（夫または妻）と同居	1人	100.0%	0.0%	0.0%	0.0%	0.0%
	親・配偶者（夫または妻）・子どもと同居	2人	50.0%	0.0%	50.0%	0.0%	0.0%
	親・子どもと同居	0人	-	-	-	-	-
	その他	2人	50.0%	50.0%	0.0%	0.0%	0.0%

犬を飼っている方の「適切なしつけ」について、「十分にしている」が61.5%と最も多く、続いて「少しはしている」が30.8%、「あまりしていない」が7.7%となっている。

【問 1 3】犬を飼っている方にお伺いします。犬を飼育する場合、飼い主には「居住している市区町村へ犬の登録」・「狂犬病の予防接種を受けさせること」・「鑑札と注射済票を飼い犬に装着すること」が法律で義務付けられています。あなたが飼っている犬に対して行っていることについて、お選びください。（複数回答可）

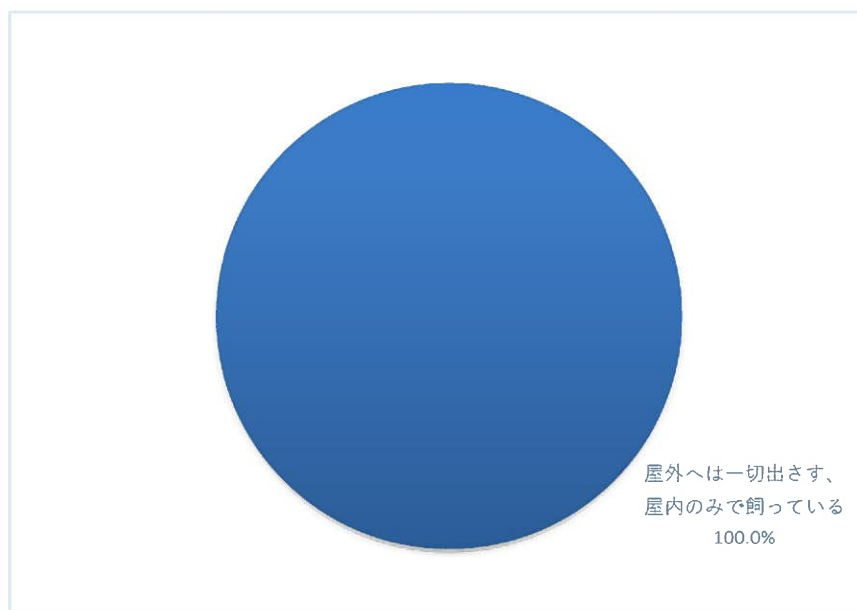


		回答者数	現在居住している市区町村に飼い犬を登録すること	年1回の狂犬病予防接種を受けさせること	鑑札を装着させること	狂犬病予防接種の注射済証を装着すること	何もしていない	家族が世話しているのだから	無回答
全体		13人	69.2%	69.2%	15.4%	30.8%	15.4%	0.0%	7.7%
性別	男性	6人	83.3%	83.3%	0.0%	16.7%	0.0%	0.0%	0.0%
	女性	7人	57.1%	57.1%	28.6%	42.9%	28.6%	0.0%	14.3%
年齢別	10歳代	0人	-	-	-	-	-	-	-
	20歳代	2人	50.0%	50.0%	0.0%	50.0%	0.0%	0.0%	50.0%
	30歳代	0人	-	-	-	-	-	-	-
	40歳代	2人	50.0%	50.0%	50.0%	0.0%	50.0%	0.0%	0.0%
	50歳代	4人	75.0%	75.0%	25.0%	25.0%	25.0%	0.0%	0.0%
	60歳代	3人	66.7%	100.0%	0.0%	33.3%	0.0%	0.0%	0.0%
	70歳以上	2人	100.0%	50.0%	0.0%	50.0%	0.0%	0.0%	0.0%
区別	門司区	0人	-	-	-	-	-	-	-
	小倉北区	0人	-	-	-	-	-	-	-
	小倉南区	2人	100.0%	100.0%	50.0%	50.0%	0.0%	0.0%	0.0%
	若松区	3人	100.0%	100.0%	33.3%	33.3%	0.0%	0.0%	0.0%
	八幡東区	1人	0.0%	0.0%	0.0%	0.0%	0.0%	0.0%	100.0%
	八幡西区	5人	60.0%	40.0%	0.0%	20.0%	40.0%	0.0%	0.0%
	戸畑区	2人	50.0%	100.0%	0.0%	50.0%	0.0%	0.0%	0.0%
居住形態	持ち家（一戸建て）	10人	60.0%	60.0%	20.0%	20.0%	20.0%	0.0%	10.0%
	持ち家（マンション等集合住宅）	3人	100.0%	100.0%	0.0%	66.7%	0.0%	0.0%	0.0%
	賃貸（一戸建て）	0人	-	-	-	-	-	-	-
	賃貸（マンション等集合住宅）	0人	-	-	-	-	-	-	-
	社宅・寮・シェアハウス等	0人	-	-	-	-	-	-	-
	その他	0人	-	-	-	-	-	-	-
家族構成	一人暮らし	1人	100.0%	100.0%	0.0%	100.0%	0.0%	0.0%	0.0%
	配偶者（夫または妻）と同居	4人	75.0%	100.0%	0.0%	25.0%	0.0%	0.0%	0.0%
	配偶者（夫または妻）・子どもと同居	3人	100.0%	66.7%	33.3%	0.0%	0.0%	0.0%	0.0%
	親・配偶者（夫または妻）と同居	1人	100.0%	100.0%	0.0%	100.0%	0.0%	0.0%	0.0%
	親・配偶者（夫または妻）・子どもと同居	2人	50.0%	50.0%	50.0%	50.0%	50.0%	0.0%	0.0%
	親・子どもと同居	0人	-	-	-	-	-	-	-
	その他	2人	0.0%	0.0%	0.0%	0.0%	50.0%	0.0%	50.0%

犬を飼っている方の法的義務の履行状況について、「現在居住している市区町村に飼い犬を登録すること」と「年1回の狂犬病予防接種を受けさせること」が同数で69.2%、続いて「狂犬病予防接種の注射済証を装着すること」が30.8%となっている。

(4) 飼っている猫について

【設問14】猫を飼っている方にお伺いします。あなたは、猫をどのように飼育していますか。



		回答者数	屋外へは一切出さず、屋内のみで飼っている	自由に屋内外に出入りできるようにしている	基本的には屋外で状況に応じて屋内にいれている	屋内には一切いれず屋外のみで飼っている	その他	無回答
全体		11人	100.0%	0.0%	0.0%	0.0%	0.0%	0.0%
性別	男性	4人	100.0%	0.0%	0.0%	0.0%	0.0%	0.0%
	女性	7人	100.0%	0.0%	0.0%	0.0%	0.0%	0.0%
年齢別	10歳代	0人	-	-	-	-	-	-
	20歳代	1人	100.0%	0.0%	0.0%	0.0%	0.0%	0.0%
	30歳代	1人	100.0%	0.0%	0.0%	0.0%	0.0%	0.0%
	40歳代	3人	100.0%	0.0%	0.0%	0.0%	0.0%	0.0%
	50歳代	4人	100.0%	0.0%	0.0%	0.0%	0.0%	0.0%
	60歳代	0人	-	-	-	-	-	-
	70歳以上	2人	100.0%	0.0%	0.0%	0.0%	0.0%	0.0%
区別	門司区	1人	100.0%	0.0%	0.0%	0.0%	0.0%	0.0%
	小倉北区	3人	100.0%	0.0%	0.0%	0.0%	0.0%	0.0%
	小倉南区	2人	100.0%	0.0%	0.0%	0.0%	0.0%	0.0%
	若松区	0人	-	-	-	-	-	-
	八幡東区	0人	-	-	-	-	-	-
	八幡西区	3人	100.0%	0.0%	0.0%	0.0%	0.0%	0.0%
	戸畑区	2人	100.0%	0.0%	0.0%	0.0%	0.0%	0.0%
居住形態	持ち家（一戸建て）	7人	100.0%	0.0%	0.0%	0.0%	0.0%	0.0%
	持ち家（マンション等集合住宅）	2人	100.0%	0.0%	0.0%	0.0%	0.0%	0.0%
	賃貸（一戸建て）	0人	-	-	-	-	-	-
	賃貸（マンション等集合住宅）	2人	100.0%	0.0%	0.0%	0.0%	0.0%	0.0%
	社宅・寮・シェアハウス等	0人	-	-	-	-	-	-
	その他	0人	-	-	-	-	-	-
家族構成	一人暮らし	0人	-	-	-	-	-	-
	配偶者（夫または妻）と同居	4人	100.0%	0.0%	0.0%	0.0%	0.0%	0.0%
	配偶者（夫または妻）、子どもと同居	3人	100.0%	0.0%	0.0%	0.0%	0.0%	0.0%
	親・配偶者（夫または妻）と同居	1人	100.0%	0.0%	0.0%	0.0%	0.0%	0.0%
	親・配偶者（夫または妻）、子どもと同居	1人	100.0%	0.0%	0.0%	0.0%	0.0%	0.0%
	親・子どもと同居	1人	100.0%	0.0%	0.0%	0.0%	0.0%	0.0%
	その他	1人	100.0%	0.0%	0.0%	0.0%	0.0%	0.0%

猫を飼っている方の飼育について、「屋外には一切出さず、屋内のみで飼っている」が100%と全体を占めていた。