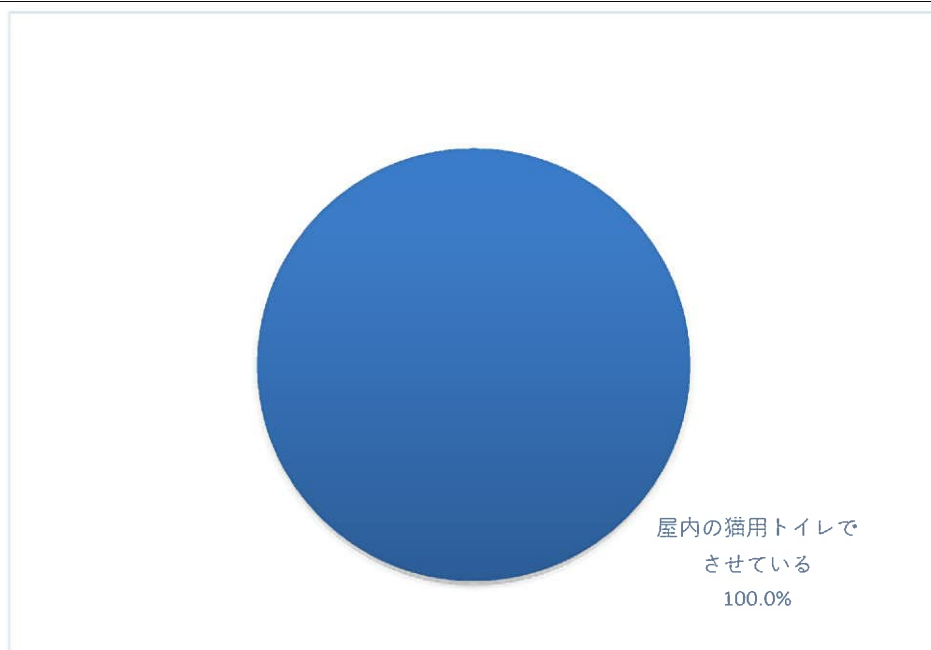


【問15】猫を飼っている方にお伺いします。あなたが飼っている猫のトイレのしつけについて、どのように行っていますか。

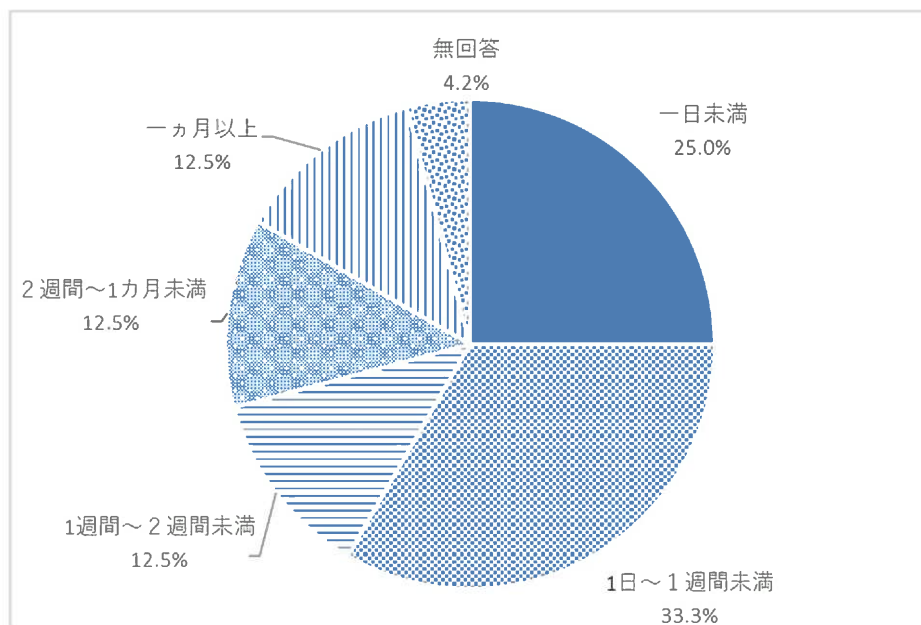


		回答者数	屋内の猫用トイレでさせている	屋内の猫用トイレと屋外の猫用トイレを併用	屋内の猫用トイレを使用しているが、外に出した際はどこで用を足しているか不明	特にしつけはしていない	その他	無回答
全体		11人	100.0%	0.0%	0.0%	0.0%	0.0%	0.0%
性別	男性	4人	100.0%	0.0%	0.0%	0.0%	0.0%	0.0%
	女性	7人	100.0%	0.0%	0.0%	0.0%	0.0%	0.0%
年齢別	10歳代	0人	-	-	-	-	-	-
	20歳代	1人	100.0%	0.0%	0.0%	0.0%	0.0%	0.0%
	30歳代	1人	100.0%	0.0%	0.0%	0.0%	0.0%	0.0%
	40歳代	3人	100.0%	0.0%	0.0%	0.0%	0.0%	0.0%
	50歳代	4人	100.0%	0.0%	0.0%	0.0%	0.0%	0.0%
	60歳代	0人	-	-	-	-	-	-
	70歳以上	2人	100.0%	0.0%	0.0%	0.0%	0.0%	0.0%
区別	門司区	1人	100.0%	0.0%	0.0%	0.0%	0.0%	0.0%
	小倉北区	3人	100.0%	0.0%	0.0%	0.0%	0.0%	0.0%
	小倉南区	2人	100.0%	0.0%	0.0%	0.0%	0.0%	0.0%
	若松区	0人	-	-	-	-	-	-
	八幡東区	0人	-	-	-	-	-	-
	八幡西区	3人	100.0%	0.0%	0.0%	0.0%	0.0%	0.0%
	戸畑区	2人	100.0%	0.0%	0.0%	0.0%	0.0%	0.0%
居住形態	持ち家（一戸建て）	7人	100.0%	0.0%	0.0%	0.0%	0.0%	0.0%
	持ち家（マンション等集合住宅）	2人	100.0%	0.0%	0.0%	0.0%	0.0%	0.0%
	賃貸（一戸建て）	0人	-	-	-	-	-	-
	賃貸（マンション等集合住宅）	2人	100.0%	0.0%	0.0%	0.0%	0.0%	0.0%
	社宅・寮・シェアハウス等	0人	-	-	-	-	-	-
	その他	0人	-	-	-	-	-	-
	一人暮らし	0人	-	-	-	-	-	-
家族構成	配偶者（夫または妻）と同居	4人	100.0%	0.0%	0.0%	0.0%	0.0%	0.0%
	配偶者（夫または妻）・子ども同居	3人	100.0%	0.0%	0.0%	0.0%	0.0%	0.0%
	親・配偶者（夫または妻）と同居	1人	100.0%	0.0%	0.0%	0.0%	0.0%	0.0%
	親・配偶者（夫または妻）・子ども同居	1人	100.0%	0.0%	0.0%	0.0%	0.0%	0.0%
	親・子ども同居	1人	100.0%	0.0%	0.0%	0.0%	0.0%	0.0%
	その他	1人	100.0%	0.0%	0.0%	0.0%	0.0%	0.0%

猫を飼っている方のトイレのしつけについて、「屋内の猫用トイレでさせている」が100%と全体を占めていた。

(5) 飼っている犬・猫について

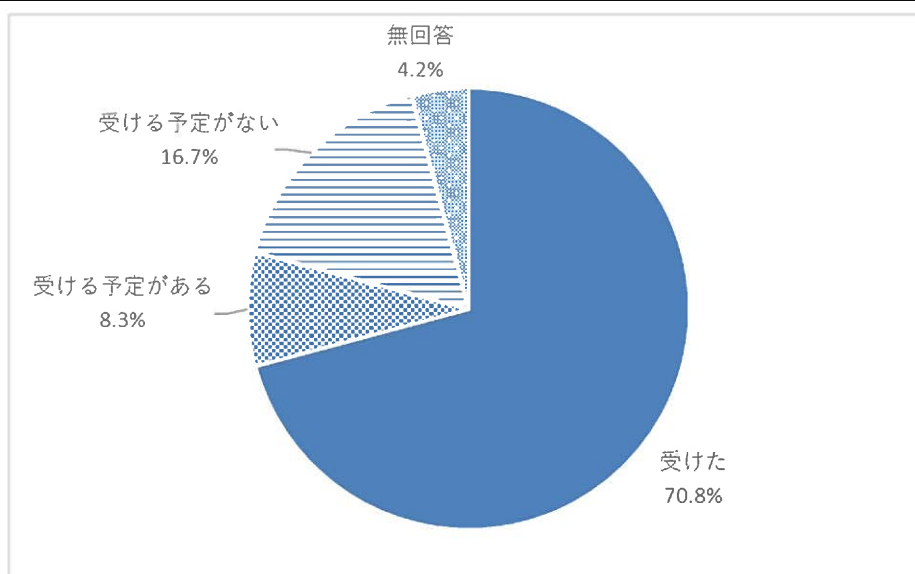
【問16】犬や猫を飼っている方にお伺いします。あなたが犬や猫を購入（または、拾ってきて飼育を決定）の際に要した比較・検討するための期間はどれくらいですか。



		回答者数	一日未満	1日～1週間未満	1週間～2週間未満	2週間～1カ月未満	1カ月以上	その他	無回答
全体		24人	25.0%	33.3%	12.5%	12.5%	12.5%	0.0%	4.2%
性別	男性	10人	30.0%	40.0%	10.0%	20.0%	0.0%	0.0%	0.0%
	女性	14人	21.4%	28.6%	14.3%	7.1%	21.4%	0.0%	7.1%
年齢別	10歳代	0人	-	-	-	-	-	-	-
	20歳代	3人	33.3%	33.3%	0.0%	33.3%	0.0%	0.0%	0.0%
	30歳代	1人	0.0%	100.0%	0.0%	0.0%	0.0%	0.0%	0.0%
	40歳代	5人	20.0%	40.0%	20.0%	0.0%	20.0%	0.0%	0.0%
	50歳代	8人	37.5%	12.5%	12.5%	12.5%	12.5%	0.0%	12.5%
	60歳代	3人	0.0%	33.3%	33.3%	33.3%	0.0%	0.0%	0.0%
	70歳以上	4人	25.0%	50.0%	0.0%	0.0%	25.0%	0.0%	0.0%
区別	門司区	1人	100.0%	0.0%	0.0%	0.0%	0.0%	0.0%	0.0%
	小倉北区	3人	33.3%	66.7%	0.0%	0.0%	0.0%	0.0%	0.0%
	小倉南区	4人	0.0%	0.0%	50.0%	0.0%	50.0%	0.0%	0.0%
	若松区	3人	0.0%	33.3%	33.3%	33.3%	0.0%	0.0%	0.0%
	八幡東区	1人	0.0%	0.0%	0.0%	100.0%	0.0%	0.0%	0.0%
	八幡西区	8人	25.0%	50.0%	0.0%	12.5%	0.0%	0.0%	12.5%
	戸畑区	4人	50.0%	25.0%	0.0%	0.0%	25.0%	0.0%	0.0%
居住形態	持ち家（一戸建て）	17人	17.6%	35.3%	11.8%	17.6%	11.8%	0.0%	5.9%
	持ち家（マンション等集合住宅）	5人	40.0%	20.0%	20.0%	0.0%	20.0%	0.0%	0.0%
	賃貸（一戸建て）	0人	-	-	-	-	-	-	-
	賃貸（マンション等集合住宅）	2人	50.0%	50.0%	0.0%	0.0%	0.0%	0.0%	0.0%
	社宅・寮・シェアハウス等	0人	-	-	-	-	-	-	-
	その他	0人	-	-	-	-	-	-	-
家族構成	一人暮らし	1人	0.0%	0.0%	0.0%	0.0%	100.0%	0.0%	0.0%
	配偶者（夫または妻）と同居	8人	37.5%	25.0%	25.0%	12.5%	0.0%	0.0%	0.0%
	配偶者（夫または妻）・子どもと同居	6人	0.0%	50.0%	16.7%	16.7%	16.7%	0.0%	0.0%
	親・配偶者（夫または妻）と同居	2人	50.0%	50.0%	0.0%	0.0%	0.0%	0.0%	0.0%
	親・配偶者（夫または妻）・子どもと同居	3人	33.3%	0.0%	0.0%	0.0%	33.3%	0.0%	33.3%
	親・子どもと同居	1人	0.0%	100.0%	0.0%	0.0%	0.0%	0.0%	0.0%
	その他	3人	33.3%	33.3%	0.0%	33.3%	0.0%	0.0%	0.0%

犬や猫を飼っている方の購入までの比較・検討期間について、「1日～1週間未満」が33.3%と最も多く、続いて「1日未満」が25.0%、「1週間～1ヶ月以上」が12.5%となっている。

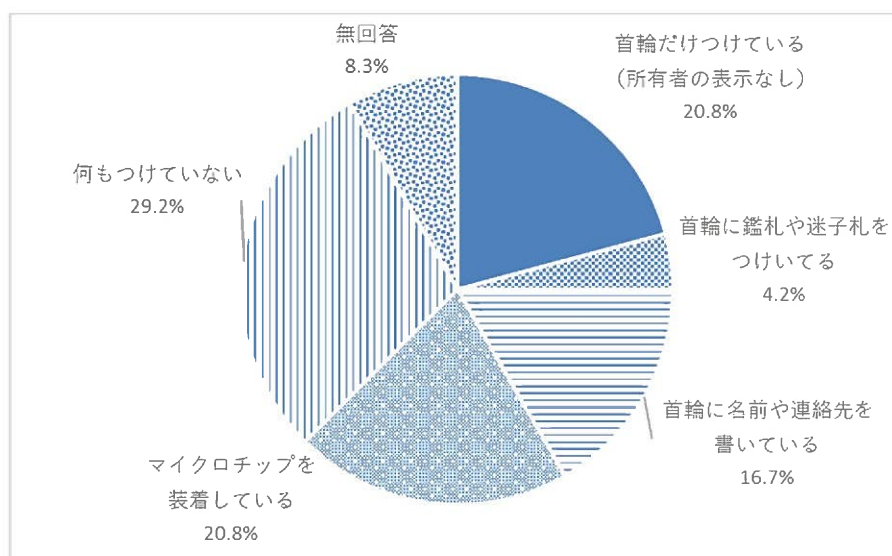
【問17】犬や猫を飼っている方にお伺いします。あなたが飼っている犬や猫は、不妊・去勢手術を受けていますか。



		回答者数	受けた	受ける予定がある	受ける予定がない	家族が世話しているので分からない	無回答
全体		24人	70.8%	8.3%	16.7%	0.0%	4.2%
性別	男性	10人	60.0%	10.0%	30.0%	0.0%	0.0%
	女性	14人	78.6%	7.1%	7.1%	0.0%	7.1%
年齢別	10歳代	0人	-	-	-	-	-
	20歳代	3人	66.7%	33.3%	0.0%	0.0%	0.0%
	30歳代	1人	100.0%	0.0%	0.0%	0.0%	0.0%
	40歳代	5人	80.0%	0.0%	20.0%	0.0%	0.0%
	50歳代	8人	75.0%	0.0%	12.5%	0.0%	12.5%
	60歳代	3人	33.3%	0.0%	66.7%	0.0%	0.0%
	70歳以上	4人	75.0%	25.0%	0.0%	0.0%	0.0%
区別	門司区	1人	0.0%	100.0%	0.0%	0.0%	0.0%
	小倉北区	3人	100.0%	0.0%	0.0%	0.0%	0.0%
	小倉南区	4人	100.0%	0.0%	0.0%	0.0%	0.0%
	若松区	3人	33.3%	0.0%	66.7%	0.0%	0.0%
	八幡東区	1人	100.0%	0.0%	0.0%	0.0%	0.0%
	八幡西区	8人	62.5%	12.5%	12.5%	0.0%	12.5%
	戸畑区	4人	75.0%	0.0%	25.0%	0.0%	0.0%
居住形態	持ち家(一戸建て)	17人	64.7%	5.9%	23.5%	0.0%	5.9%
	持ち家(マンション等集合住宅)	5人	100.0%	0.0%	0.0%	0.0%	0.0%
	賃貸(一戸建て)	0人	-	-	-	-	-
	賃貸(マンション等集合住宅)	2人	50.0%	50.0%	0.0%	0.0%	0.0%
	社宅・寮・シェアハウス等	0人	-	-	-	-	-
	その他	0人	-	-	-	-	-
家族構成	一人暮らし	1人	100.0%	0.0%	0.0%	0.0%	0.0%
	配偶者(夫または妻)と同居	8人	75.0%	0.0%	25.0%	0.0%	0.0%
	配偶者(夫または妻)・子どもと同居	6人	50.0%	16.7%	33.3%	0.0%	0.0%
	親・配偶者(夫または妻)と同居	2人	100.0%	0.0%	0.0%	0.0%	0.0%
	親・配偶者(夫または妻)・子どもと同居	3人	66.7%	0.0%	0.0%	0.0%	33.3%
	親・子どもと同居	1人	100.0%	0.0%	0.0%	0.0%	0.0%
	その他	3人	66.7%	33.3%	0.0%	0.0%	0.0%

犬や猫を飼っている方の不妊・去勢手術について、「受けた」が70.8%と最も多く、続いて「受ける予定がない」が16.7%、「受ける予定がある」が8.3%となっている。

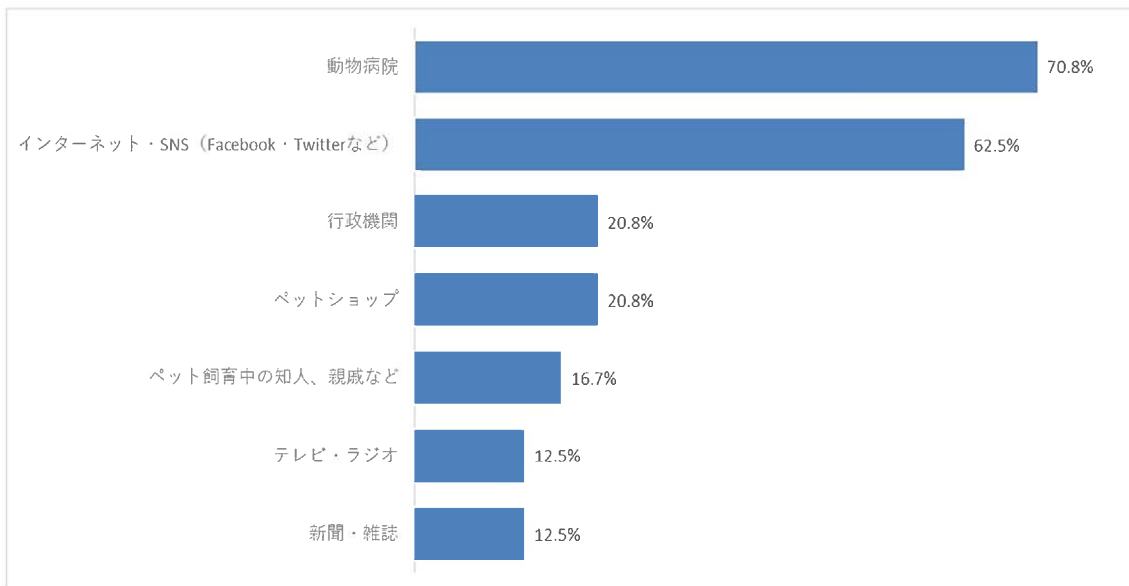
【問18】犬や猫を飼っている方にお伺いします。あなたが飼っている犬や猫に、所有者表示をしていますか。



		回答者数	首輪だけつけている (所有者の表示なし)	首輪に鑑札や迷子札をつけている	首輪に名前や連絡先を書いている	マイクロチップを装着している	何もつけていない	その他	家族が世話をしているのだから	無回答
全体		24人	20.8%	4.2%	16.7%	20.8%	29.2%	0.0%	0.0%	8.3%
性別	男性	10人	20.0%	0.0%	30.0%	30.0%	10.0%	0.0%	0.0%	10.0%
	女性	14人	21.4%	7.1%	7.1%	14.3%	42.9%	0.0%	0.0%	7.1%
年齢別	10歳代	0人	-	-	-	-	-	-	-	-
	20歳代	3人	0.0%	0.0%	0.0%	66.7%	33.3%	0.0%	0.0%	0.0%
	30歳代	1人	0.0%	0.0%	0.0%	0.0%	100.0%	0.0%	0.0%	0.0%
	40歳代	5人	40.0%	0.0%	0.0%	0.0%	60.0%	0.0%	0.0%	0.0%
	50歳代	8人	25.0%	0.0%	25.0%	25.0%	12.5%	0.0%	0.0%	12.5%
	60歳代	3人	0.0%	33.3%	66.7%	0.0%	0.0%	0.0%	0.0%	0.0%
	70歳以上	4人	25.0%	0.0%	0.0%	25.0%	25.0%	0.0%	0.0%	25.0%
区別	門司区	1人	0.0%	0.0%	0.0%	100.0%	0.0%	0.0%	0.0%	0.0%
	小倉北区	3人	33.3%	0.0%	33.3%	0.0%	33.3%	0.0%	0.0%	0.0%
	小倉南区	4人	25.0%	0.0%	0.0%	50.0%	25.0%	0.0%	0.0%	0.0%
	若松区	3人	33.3%	33.3%	33.3%	0.0%	0.0%	0.0%	0.0%	0.0%
	八幡東区	1人	0.0%	0.0%	0.0%	0.0%	100.0%	0.0%	0.0%	0.0%
	八幡西区	8人	12.5%	0.0%	12.5%	25.0%	25.0%	0.0%	0.0%	25.0%
	戸畑区	4人	25.0%	0.0%	25.0%	0.0%	50.0%	0.0%	0.0%	0.0%
	持ち家 (一戸建て)	17人	23.5%	5.9%	23.5%	11.8%	29.4%	0.0%	0.0%	5.9%
居住形態	持ち家 (マンション等集合住宅)	5人	20.0%	0.0%	0.0%	40.0%	20.0%	0.0%	0.0%	20.0%
	賃貸 (一戸建て)	0人	-	-	-	-	-	-	-	-
	賃貸 (マンション等集合住宅)	2人	0.0%	0.0%	0.0%	50.0%	50.0%	0.0%	0.0%	0.0%
	社宅・寮・シェアハウス等	0人	-	-	-	-	-	-	-	-
	その他	0人	-	-	-	-	-	-	-	-
	一人暮らし	1人	0.0%	0.0%	0.0%	0.0%	100.0%	0.0%	0.0%	0.0%
家族構成	配偶者(夫または妻)と同居	8人	25.0%	12.5%	25.0%	12.5%	12.5%	0.0%	0.0%	12.5%
	配偶者(夫または妻)・子どもと同居	6人	33.3%	0.0%	33.3%	16.7%	16.7%	0.0%	0.0%	0.0%
	親・配偶者(夫または妻)と同居	2人	50.0%	0.0%	0.0%	50.0%	0.0%	0.0%	0.0%	0.0%
	親・配偶者(夫または妻)・子どもと同居	3人	0.0%	0.0%	0.0%	33.3%	33.3%	0.0%	0.0%	33.3%
	親・子どもと同居	1人	0.0%	0.0%	0.0%	0.0%	100.0%	0.0%	0.0%	0.0%
	その他	3人	0.0%	0.0%	0.0%	33.3%	66.7%	0.0%	0.0%	0.0%

犬や猫を飼っている方の所有者表示について、「何もつけていない」が29.2%と最も多く、続いて「首輪だけつけている (所有者の表示なし)」と「マイクロチップを装着している」が同数で20.8%、「首輪に名前や連絡先を書いている」が16.7%となっている。

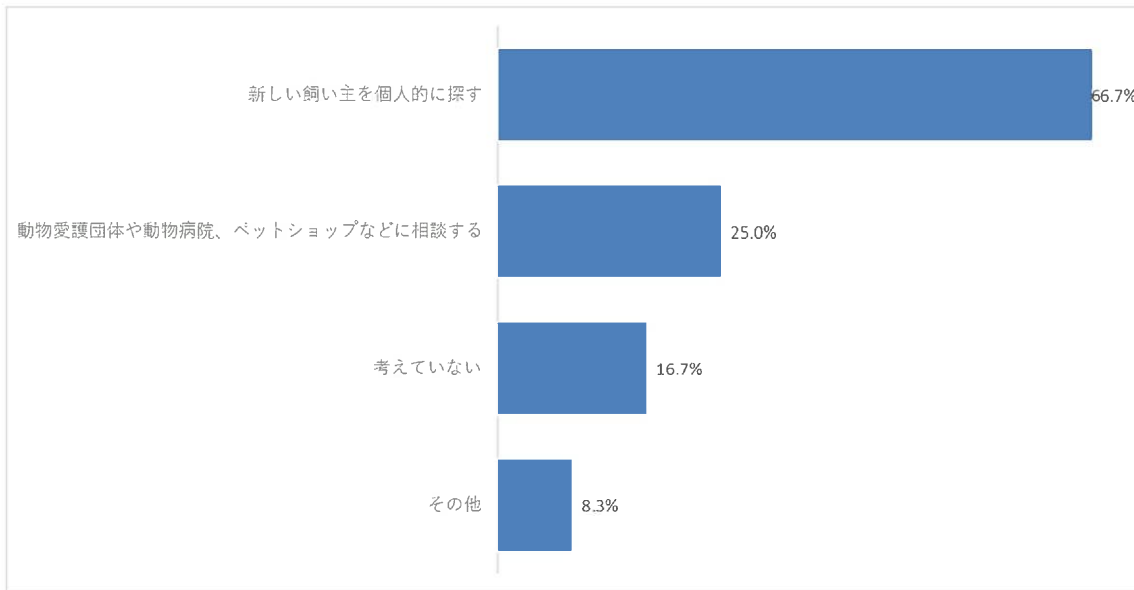
【問19】犬や猫を飼っている方にお伺いします。あなたは、ペット飼育に関する情報をどこから入手していますか。(複数回答可)



	回答者数	行政機関	動物病院	ペットショップ	ブリーダー	ペット飼育中の知人、親戚など	インターネット・SNS (Facebook・Twitterなど)	テレビ・ラジオ	新聞・雑誌	その他	入手していない	無回答
全体	24人	20.8%	70.8%	20.8%	0.0%	16.7%	62.5%	12.5%	12.5%	0.0%	0.0%	0.0%
性別	男性	10人	20.0%	90.0%	30.0%	0.0%	10.0%	60.0%	10.0%	0.0%	0.0%	0.0%
	女性	14人	21.4%	57.1%	14.3%	0.0%	21.4%	64.3%	14.3%	21.4%	0.0%	0.0%
年齢別	10歳代	0人	-	-	-	-	-	-	-	-	-	-
	20歳代	3人	0.0%	33.3%	66.7%	0.0%	0.0%	33.3%	0.0%	33.3%	0.0%	0.0%
	30歳代	1人	0.0%	100.0%	0.0%	0.0%	0.0%	100.0%	100.0%	0.0%	0.0%	0.0%
	40歳代	5人	0.0%	60.0%	0.0%	0.0%	40.0%	80.0%	20.0%	0.0%	0.0%	0.0%
	50歳代	8人	25.0%	75.0%	0.0%	0.0%	25.0%	75.0%	0.0%	12.5%	0.0%	0.0%
	60歳代	3人	66.7%	100.0%	66.7%	0.0%	0.0%	33.3%	0.0%	33.3%	0.0%	0.0%
	70歳以上	4人	25.0%	75.0%	25.0%	0.0%	0.0%	50.0%	25.0%	0.0%	0.0%	0.0%
区別	門司区	1人	0.0%	100.0%	100.0%	0.0%	0.0%	0.0%	0.0%	100.0%	0.0%	0.0%
	小倉北区	3人	33.3%	66.7%	0.0%	0.0%	100.0%	33.3%	0.0%	0.0%	0.0%	0.0%
	小倉南区	4人	25.0%	100.0%	0.0%	0.0%	50.0%	75.0%	25.0%	25.0%	0.0%	0.0%
	若松区	3人	66.7%	66.7%	66.7%	0.0%	0.0%	33.3%	0.0%	33.3%	0.0%	0.0%
	八幡東区	1人	0.0%	0.0%	0.0%	0.0%	0.0%	100.0%	0.0%	0.0%	0.0%	0.0%
	八幡西区	8人	0.0%	50.0%	25.0%	0.0%	25.0%	62.5%	12.5%	0.0%	0.0%	0.0%
	戸畑区	4人	25.0%	100.0%	0.0%	0.0%	0.0%	50.0%	0.0%	0.0%	0.0%	0.0%
居住形態	持ち家(一戸建て)	17人	23.5%	64.7%	17.6%	0.0%	17.6%	70.6%	5.9%	11.8%	0.0%	0.0%
	持ち家(マンション等集合住宅)	5人	20.0%	80.0%	20.0%	0.0%	20.0%	40.0%	20.0%	0.0%	0.0%	0.0%
	賃貸(一戸建て)	0人	-	-	-	-	-	-	-	-	-	-
	賃貸(マンション等集合住宅)	2人	0.0%	100.0%	50.0%	0.0%	0.0%	50.0%	50.0%	50.0%	0.0%	0.0%
	社宅・寮・シェアハウス等	0人	-	-	-	-	-	-	-	-	-	-
その他	0人	-	-	-	-	-	-	-	-	-	-	
家族構成	一人暮らし	1人	0.0%	100.0%	0.0%	0.0%	0.0%	0.0%	0.0%	0.0%	0.0%	0.0%
	配偶者(夫または妻)と同居	8人	25.0%	87.5%	12.5%	0.0%	12.5%	62.5%	12.5%	12.5%	0.0%	0.0%
	配偶者(夫または妻)・子どもと同居	6人	16.7%	83.3%	33.3%	0.0%	16.7%	83.3%	16.7%	0.0%	0.0%	0.0%
	親・配偶者(夫または妻)と同居	2人	50.0%	50.0%	50.0%	0.0%	0.0%	50.0%	0.0%	0.0%	0.0%	0.0%
	親・配偶者(夫または妻)・子どもと同居	3人	33.3%	33.3%	0.0%	0.0%	33.3%	33.3%	0.0%	33.3%	0.0%	0.0%
	親・子どもと同居	1人	0.0%	100.0%	0.0%	0.0%	0.0%	100.0%	100.0%	0.0%	0.0%	0.0%
その他	3人	0.0%	33.3%	33.3%	0.0%	33.3%	66.7%	0.0%	33.3%	0.0%	0.0%	

犬や猫を飼っている方のペット飼育情報について、「動物病院」が70.8%と最も多く、続いて「インターネット SNS (Facebook・Twitter など)」が62.5%となっている。年齢別に見ると「行政機関」と答えた人は50歳代以上に限定されている。

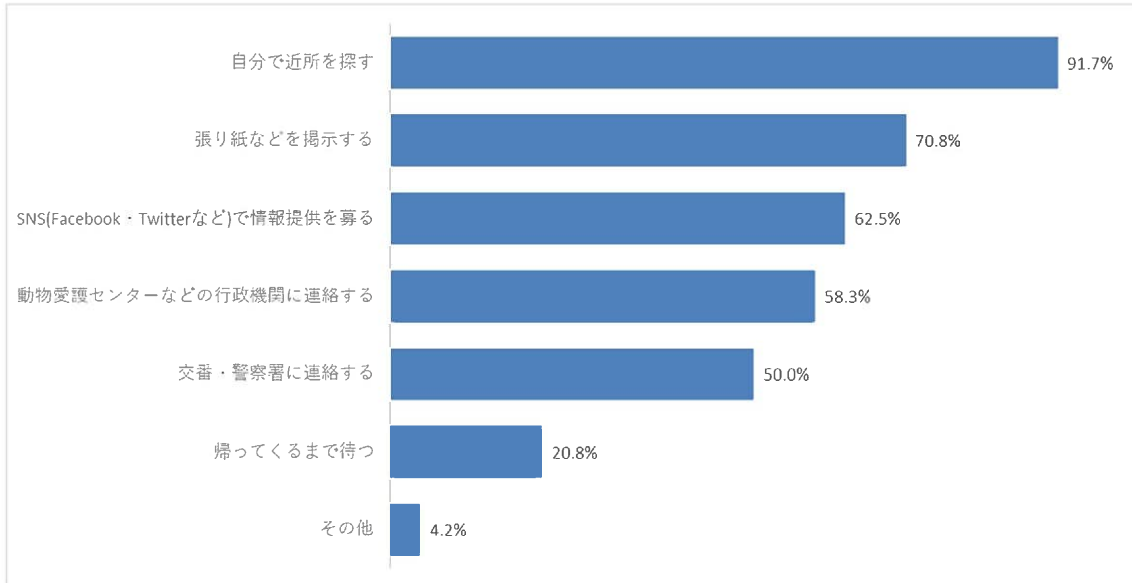
【問20】犬や猫を飼っている方にお伺いします。あなたが飼っている犬や猫を事情に飼えなくなった場合、どのようにしますか。(複数回答可)



	回答者数	新しい飼い主を個人的に探す	既に譲渡先を決めている(譲渡先)	動物愛護団体や動物病院、ペットショップなどに相談する	動物愛護センターなどの行政機関に引き取りを依頼する	野外に放す	その他	考えていない	無回答	
全体	24人	66.7%	0.0%	25.0%	0.0%	0.0%	8.3%	16.7%	0.0%	
性別	男性	10人	80.0%	0.0%	30.0%	0.0%	0.0%	10.0%	10.0%	0.0%
	女性	14人	57.1%	0.0%	21.4%	0.0%	0.0%	7.1%	21.4%	0.0%
年齢別	10歳代	0人	-	-	-	-	-	-	-	-
	20歳代	3人	66.7%	0.0%	0.0%	0.0%	0.0%	33.3%	0.0%	
	30歳代	1人	0.0%	0.0%	0.0%	0.0%	100.0%	0.0%	0.0%	
	40歳代	5人	80.0%	0.0%	20.0%	0.0%	0.0%	0.0%	20.0%	0.0%
	50歳代	8人	50.0%	0.0%	12.5%	0.0%	0.0%	12.5%	25.0%	0.0%
	60歳代	3人	66.7%	0.0%	100.0%	0.0%	0.0%	0.0%	0.0%	0.0%
	70歳以上	4人	100.0%	0.0%	25.0%	0.0%	0.0%	0.0%	0.0%	0.0%
区別	門司区	1人	100.0%	0.0%	0.0%	0.0%	0.0%	0.0%	0.0%	0.0%
	小倉北区	3人	66.7%	0.0%	0.0%	0.0%	33.3%	0.0%	0.0%	
	小倉南区	4人	50.0%	0.0%	0.0%	0.0%	0.0%	50.0%	0.0%	
	若松区	3人	66.7%	0.0%	66.7%	0.0%	0.0%	0.0%	0.0%	
	八幡東区	1人	0.0%	0.0%	0.0%	0.0%	0.0%	100.0%	0.0%	
	八幡西区	8人	62.5%	0.0%	12.5%	0.0%	0.0%	12.5%	12.5%	0.0%
	戸畑区	4人	100.0%	0.0%	75.0%	0.0%	0.0%	0.0%	0.0%	0.0%
居住形態	持ち家(一戸建て)	17人	58.8%	0.0%	29.4%	0.0%	0.0%	5.9%	23.5%	0.0%
	持ち家(マンション等集合住宅)	5人	100.0%	0.0%	20.0%	0.0%	0.0%	0.0%	0.0%	0.0%
	賃貸(一戸建て)	0人	-	-	-	-	-	-	-	-
	賃貸(マンション等集合住宅)	2人	50.0%	0.0%	0.0%	0.0%	0.0%	50.0%	0.0%	0.0%
	社宅・寮・シェアハウス等	0人	-	-	-	-	-	-	-	-
	その他	0人	-	-	-	-	-	-	-	-
家族構成	一人暮らし	1人	100.0%	0.0%	100.0%	0.0%	0.0%	0.0%	0.0%	0.0%
	配偶者(夫または妻)と同居	8人	75.0%	0.0%	37.5%	0.0%	0.0%	0.0%	12.5%	0.0%
	配偶者(夫または妻)・子どもと同居	6人	66.7%	0.0%	16.7%	0.0%	0.0%	16.7%	16.7%	0.0%
	親・配偶者(夫または妻)と同居	2人	100.0%	0.0%	0.0%	0.0%	0.0%	0.0%	0.0%	0.0%
	親・配偶者(夫または妻)・子どもと同居	3人	33.3%	0.0%	33.3%	0.0%	0.0%	0.0%	33.3%	0.0%
	親・子どもと同居	1人	0.0%	0.0%	0.0%	0.0%	0.0%	100.0%	0.0%	0.0%
	その他	3人	66.7%	0.0%	0.0%	0.0%	0.0%	0.0%	33.3%	0.0%

犬や猫を飼っている方で事情により飼えなくなった場合について、「新しい飼い主を個人的に探す」が66.7%と最も多く、続いて「動物愛護団体や動物病院、ペットショップなどに相談する」が25.0%、「考えていない」が16.7%となっている。

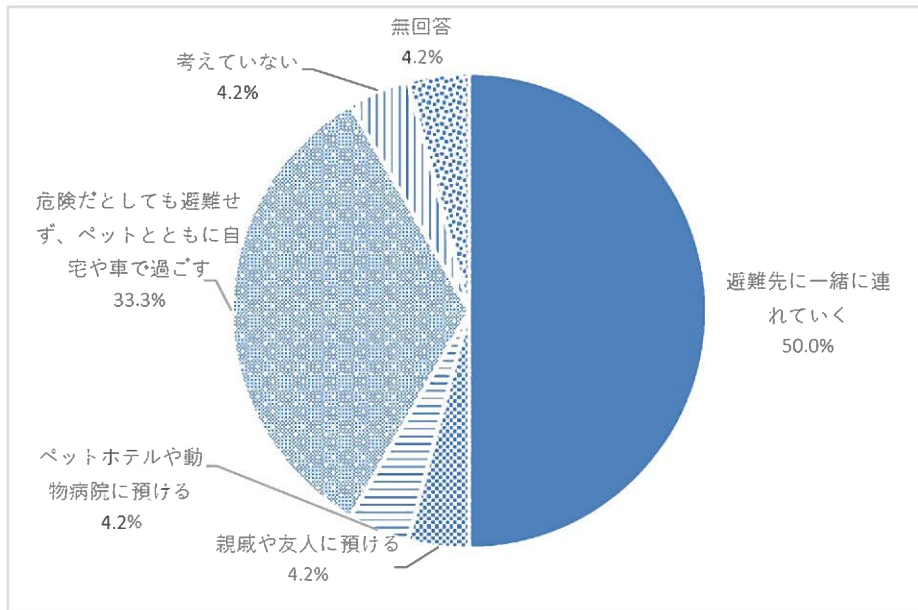
【問 2 1】犬や猫を飼っている方にお伺いします。あなたが飼っている犬や猫が行方不明になった場合、どのようにしますか。(複数回答可)



		回答者数	自分で近所を探す	張り紙などを掲示する	SNS(Facebook・Twitterなど)で情報提供を募る	動物愛護センターなどの行政機関に連絡する	交番・警察署に連絡する	帰ってくるまで待つ	その他	無回答
全体		24人	91.7%	70.8%	62.5%	58.3%	50.0%	20.8%	4.2%	0.0%
性別	男性	10人	90.0%	80.0%	50.0%	50.0%	40.0%	20.0%	10.0%	0.0%
	女性	14人	92.9%	64.3%	71.4%	64.3%	57.1%	21.4%	0.0%	0.0%
年齢別	10歳代	0人	-	-	-	-	-	-	-	-
	20歳代	3人	100.0%	33.3%	66.7%	100.0%	100.0%	33.3%	0.0%	0.0%
	30歳代	1人	100.0%	100.0%	100.0%	100.0%	0.0%	0.0%	0.0%	0.0%
	40歳代	5人	100.0%	80.0%	80.0%	60.0%	80.0%	20.0%	0.0%	0.0%
	50歳代	8人	87.5%	62.5%	62.5%	62.5%	50.0%	37.5%	0.0%	0.0%
	60歳代	3人	100.0%	100.0%	33.3%	33.3%	0.0%	0.0%	0.0%	0.0%
	70歳以上	4人	75.0%	75.0%	50.0%	25.0%	25.0%	0.0%	25.0%	0.0%
区別	門司区	1人	100.0%	0.0%	100.0%	100.0%	100.0%	0.0%	0.0%	0.0%
	小倉北区	3人	100.0%	100.0%	100.0%	66.7%	0.0%	0.0%	0.0%	0.0%
	小倉南区	4人	100.0%	75.0%	75.0%	50.0%	100.0%	25.0%	0.0%	0.0%
	若松区	3人	100.0%	100.0%	66.7%	66.7%	33.3%	0.0%	0.0%	0.0%
	八幡東区	1人	100.0%	100.0%	100.0%	100.0%	100.0%	100.0%	0.0%	0.0%
	八幡西区	8人	75.0%	37.5%	50.0%	50.0%	62.5%	25.0%	12.5%	0.0%
	戸畑区	4人	100.0%	100.0%	25.0%	50.0%	0.0%	25.0%	0.0%	0.0%
居住形態	持ち家(一戸建て)	17人	88.2%	70.6%	64.7%	47.1%	47.1%	29.4%	5.9%	0.0%
	持ち家(マンション等集合住宅)	5人	100.0%	80.0%	40.0%	80.0%	60.0%	0.0%	0.0%	0.0%
	賃貸(一戸建て)	0人	-	-	-	-	-	-	-	-
	賃貸(マンション等集合住宅)	2人	100.0%	50.0%	100.0%	100.0%	50.0%	0.0%	0.0%	0.0%
	社宅・寮・シェアハウス等	0人	-	-	-	-	-	-	-	-
	その他	0人	-	-	-	-	-	-	-	-
	一人暮らし	1人	100.0%	100.0%	0.0%	100.0%	0.0%	0.0%	0.0%	0.0%
家族構成	配偶者(夫または妻)と同居	8人	100.0%	100.0%	37.5%	25.0%	25.0%	12.5%	0.0%	0.0%
	配偶者(夫または妻)・子どもと同居	6人	83.3%	83.3%	100.0%	66.7%	66.7%	16.7%	16.7%	0.0%
	親・配偶者(夫または妻)と同居	2人	100.0%	50.0%	50.0%	100.0%	50.0%	0.0%	0.0%	0.0%
	親・配偶者(夫または妻)・子どもと同居	3人	66.7%	0.0%	33.3%	33.3%	66.7%	66.7%	0.0%	0.0%
	親・子どもと同居	1人	100.0%	100.0%	100.0%	100.0%	0.0%	0.0%	0.0%	0.0%
	その他	3人	100.0%	33.3%	100.0%	100.0%	100.0%	33.3%	0.0%	0.0%

犬や猫を飼っている方で行方不明になった場合について、「自分で近所を探す」が91.7%と最も多く、続いて「張り紙などを掲示する」が70.8%、「SNS (Facebook・Twitterなど)で情報提供を募る」が62.5%、「動物愛護センターなどの行政機関に連絡する」は58.3%となっている。

【問2】 犬や猫を飼っている方にお伺いします。あなたは、災害が起きて避難が必要となった場合、飼っている犬や猫をどうしますか。

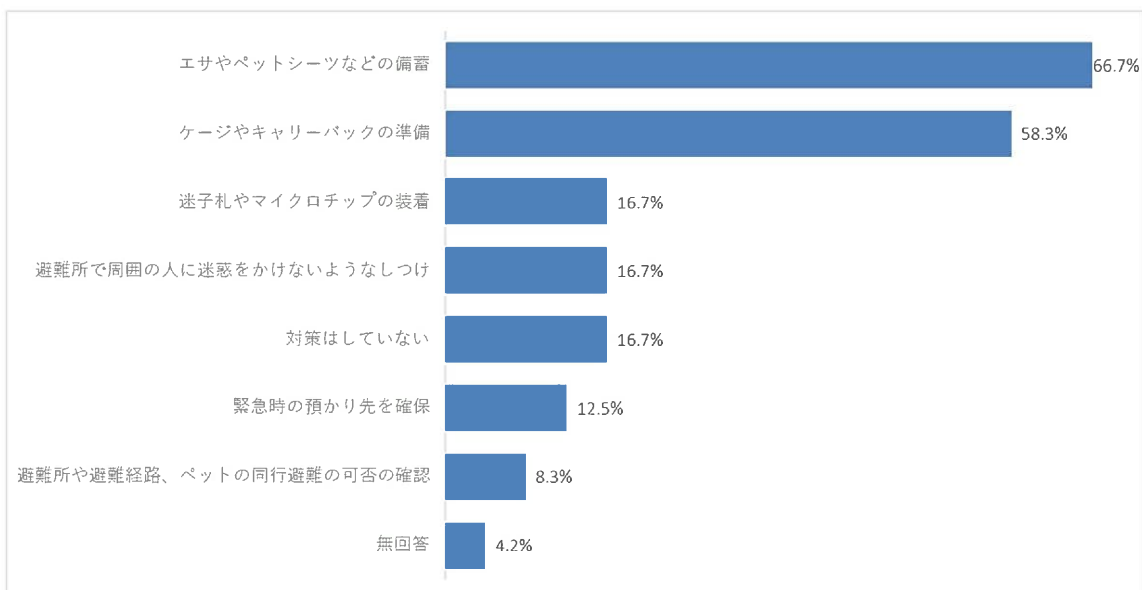


	回答者数	避難先に一緒に連れていく	置いていく	野外に放す	親戚や友人に預ける	ペットホテルや動物病院に預ける	危険だとしても避難せず、ペットとともに自宅や車で過ごす	その他	考えていない	無回答
全体	24人	50.0%	0.0%	0.0%	4.2%	4.2%	33.3%	0.0%	4.2%	4.2%
性別										
男性	10人	50.0%	0.0%	0.0%	0.0%	0.0%	40.0%	0.0%	10.0%	0.0%
女性	14人	50.0%	0.0%	0.0%	7.1%	7.1%	28.6%	0.0%	0.0%	7.1%
年齢別										
10歳代	0人	-	-	-	-	-	-	-	-	-
20歳代	3人	100.0%	0.0%	0.0%	0.0%	0.0%	0.0%	0.0%	0.0%	0.0%
30歳代	1人	0.0%	0.0%	0.0%	0.0%	0.0%	100.0%	0.0%	0.0%	0.0%
40歳代	5人	40.0%	0.0%	0.0%	0.0%	0.0%	40.0%	0.0%	20.0%	0.0%
50歳代	8人	37.5%	0.0%	0.0%	12.5%	0.0%	37.5%	0.0%	0.0%	12.5%
60歳代	3人	66.7%	0.0%	0.0%	0.0%	0.0%	33.3%	0.0%	0.0%	0.0%
70歳以上	4人	50.0%	0.0%	0.0%	0.0%	25.0%	25.0%	0.0%	0.0%	0.0%
区別										
門司区	1人	100.0%	0.0%	0.0%	0.0%	0.0%	0.0%	0.0%	0.0%	0.0%
小倉北区	3人	0.0%	0.0%	0.0%	33.3%	33.3%	33.3%	0.0%	0.0%	0.0%
小倉南区	4人	50.0%	0.0%	0.0%	0.0%	0.0%	50.0%	0.0%	0.0%	0.0%
若松区	3人	66.7%	0.0%	0.0%	0.0%	0.0%	33.3%	0.0%	0.0%	0.0%
八幡東区	1人	100.0%	0.0%	0.0%	0.0%	0.0%	0.0%	0.0%	0.0%	0.0%
八幡西区	8人	37.5%	0.0%	0.0%	0.0%	0.0%	50.0%	0.0%	0.0%	12.5%
戸畑区	4人	75.0%	0.0%	0.0%	0.0%	0.0%	0.0%	0.0%	25.0%	0.0%
居住形態										
持ち家（一戸建て）	17人	47.1%	0.0%	0.0%	5.9%	5.9%	29.4%	0.0%	5.9%	5.9%
持ち家（マンション等集合住宅）	5人	60.0%	0.0%	0.0%	0.0%	0.0%	40.0%	0.0%	0.0%	0.0%
賃貸（一戸建て）	0人	-	-	-	-	-	-	-	-	-
賃貸（マンション等集合住宅）	2人	50.0%	0.0%	0.0%	0.0%	0.0%	50.0%	0.0%	0.0%	0.0%
社宅・寮・シェアハウス等	0人	-	-	-	-	-	-	-	-	-
その他	0人	-	-	-	-	-	-	-	-	-
家族構成										
一人暮らし	1人	100.0%	0.0%	0.0%	0.0%	0.0%	0.0%	0.0%	0.0%	0.0%
配偶者（夫または妻）と同居	8人	25.0%	0.0%	0.0%	12.5%	12.5%	37.5%	0.0%	12.5%	0.0%
配偶者（夫または妻）・子どもと同居	6人	66.7%	0.0%	0.0%	0.0%	0.0%	33.3%	0.0%	0.0%	0.0%
親・配偶者（夫または妻）と同居	2人	100.0%	0.0%	0.0%	0.0%	0.0%	0.0%	0.0%	0.0%	0.0%
親・配偶者（夫または妻）・子どもと同居	3人	33.3%	0.0%	0.0%	0.0%	0.0%	33.3%	0.0%	0.0%	33.3%
親・子どもと同居	1人	0.0%	0.0%	0.0%	0.0%	0.0%	100.0%	0.0%	0.0%	0.0%
その他	3人	66.7%	0.0%	0.0%	0.0%	0.0%	33.3%	0.0%	0.0%	0.0%

犬や猫を飼っている方の災害避難について、「避難先に一緒に連れて行く」が50.0%と最も多く、続いて「危険だとしても避難せず、ペットとともに自宅や車で過ごす」が33.3%となっている。



【問23】犬や猫を飼っている方にお伺いします。あなたは、災害時に備え、犬や猫のための防災対策をしていますか？（複数回答可）



	回答者数	エサやペットシートなどの備蓄	ケージやキャリーバックの準備	迷子札やマイクロチップの装着	避難所や避難経路、ペットの同行避難の可否の確認	避難所で周囲の人に迷惑をかけないようにしつけ	緊急時の預かり先を確保	その他	対策はしていない	無回答
全体	24人	66.7%	58.3%	16.7%	8.3%	16.7%	12.5%	0.0%	16.7%	4.2%
性別										
男性	10人	70.0%	50.0%	10.0%	20.0%	0.0%	10.0%	0.0%	20.0%	10.0%
女性	14人	64.3%	64.3%	21.4%	0.0%	28.6%	14.3%	0.0%	14.3%	0.0%
年齢別										
10歳代	0人	-	-	-	-	-	-	-	-	-
20歳代	3人	66.7%	100.0%	33.3%	0.0%	33.3%	0.0%	0.0%	0.0%	0.0%
30歳代	1人	100.0%	100.0%	0.0%	0.0%	100.0%	100.0%	0.0%	0.0%	0.0%
40歳代	5人	40.0%	20.0%	0.0%	0.0%	20.0%	0.0%	0.0%	60.0%	0.0%
50歳代	8人	62.5%	75.0%	25.0%	12.5%	12.5%	25.0%	0.0%	12.5%	0.0%
60歳代	3人	66.7%	33.3%	33.3%	33.3%	0.0%	0.0%	0.0%	0.0%	33.3%
70歳以上	4人	100.0%	50.0%	0.0%	0.0%	0.0%	0.0%	0.0%	0.0%	0.0%
区別										
門司区	1人	0.0%	100.0%	100.0%	0.0%	100.0%	0.0%	0.0%	0.0%	0.0%
小倉北区	3人	66.7%	100.0%	0.0%	0.0%	33.3%	66.7%	0.0%	0.0%	0.0%
小倉南区	4人	75.0%	75.0%	50.0%	25.0%	25.0%	25.0%	0.0%	25.0%	0.0%
若松区	3人	66.7%	33.3%	33.3%	0.0%	33.3%	0.0%	0.0%	0.0%	33.3%
八幡東区	1人	100.0%	100.0%	0.0%	0.0%	0.0%	0.0%	0.0%	0.0%	0.0%
八幡西区	8人	62.5%	50.0%	0.0%	0.0%	0.0%	0.0%	0.0%	25.0%	0.0%
戸畑区	4人	75.0%	25.0%	0.0%	25.0%	0.0%	0.0%	0.0%	25.0%	0.0%
居住形態										
持ち家（一戸建て）	17人	58.8%	47.1%	11.8%	5.9%	11.8%	5.9%	0.0%	23.5%	5.9%
持ち家（マンション等集合住宅）	5人	100.0%	80.0%	20.0%	20.0%	0.0%	20.0%	0.0%	0.0%	0.0%
賃貸（一戸建て）	0人	-	-	-	-	-	-	-	-	-
賃貸（マンション等集合住宅）	2人	50.0%	100.0%	50.0%	0.0%	100.0%	50.0%	0.0%	0.0%	0.0%
社宅・寮・シェアハウス等	0人	-	-	-	-	-	-	-	-	-
その他	0人	-	-	-	-	-	-	-	-	-
家族構成										
一人暮らし	1人	100.0%	0.0%	0.0%	0.0%	0.0%	0.0%	0.0%	0.0%	0.0%
配偶者（夫または妻）と同居	8人	62.5%	62.5%	25.0%	25.0%	0.0%	25.0%	0.0%	25.0%	0.0%
配偶者（夫または妻）・子どもと同居	6人	66.7%	33.3%	0.0%	0.0%	16.7%	0.0%	0.0%	16.7%	16.7%
親・配偶者（夫または妻）と同居	2人	100.0%	100.0%	0.0%	0.0%	0.0%	0.0%	0.0%	0.0%	0.0%
親・配偶者（夫または妻）・子どもと同居	3人	66.7%	66.7%	33.3%	0.0%	33.3%	0.0%	0.0%	0.0%	0.0%
親・子どもと同居	1人	100.0%	100.0%	0.0%	0.0%	100.0%	100.0%	0.0%	0.0%	0.0%
その他	3人	33.3%	66.7%	33.3%	0.0%	33.3%	0.0%	0.0%	33.3%	0.0%

犬や猫を飼っている方の防災対策について、「エサやペットシートなどの備蓄」が66.7%と最も多く、続いて「ケージやキャリーバックの準備」が58.3%となっている。年齢別にみると、「対策はしていない」が40歳代と50歳代に伺える。