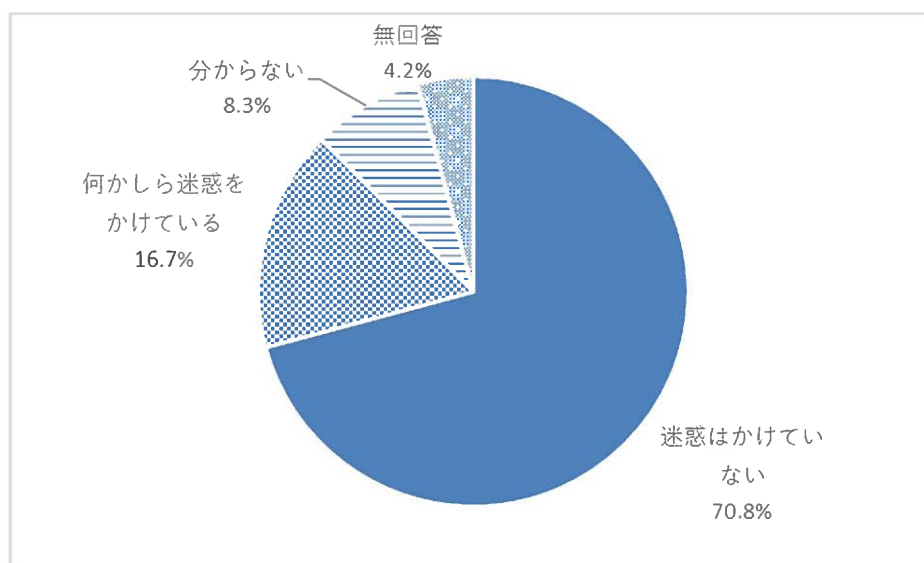


(6) 人と動物との共生について

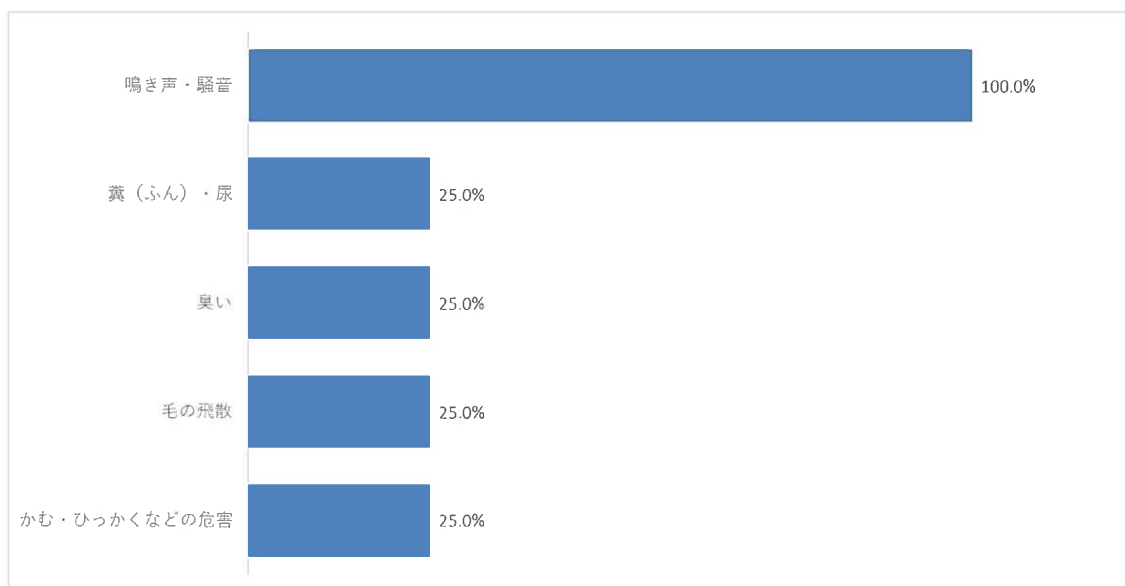
【問24】犬や猫を飼っている方にお伺いします。あなたは、近隣の方に飼っている犬や猫のことで迷惑をかけていると思いますか。



		回答者数	迷惑はかけていない	何かしら迷惑をかけている	分からない	無回答
全体		24人	70.8%	16.7%	8.3%	4.2%
性別	男性	10人	90.0%	10.0%	0.0%	0.0%
	女性	14人	57.1%	21.4%	14.3%	7.1%
年齢別	10歳代	0人	-	-	-	-
	20歳代	3人	66.7%	0.0%	33.3%	0.0%
	30歳代	1人	100.0%	0.0%	0.0%	0.0%
	40歳代	5人	60.0%	20.0%	20.0%	0.0%
	50歳代	8人	75.0%	12.5%	0.0%	12.5%
	60歳代	3人	100.0%	0.0%	0.0%	0.0%
	70歳以上	4人	50.0%	50.0%	0.0%	0.0%
区別	門司区	1人	100.0%	0.0%	0.0%	0.0%
	小倉北区	3人	100.0%	0.0%	0.0%	0.0%
	小倉南区	4人	75.0%	0.0%	25.0%	0.0%
	若松区	3人	66.7%	33.3%	0.0%	0.0%
	八幡東区	1人	0.0%	0.0%	100.0%	0.0%
	八幡西区	8人	62.5%	25.0%	0.0%	12.5%
	戸畑区	4人	75.0%	25.0%	0.0%	0.0%
居住形態	持ち家（一戸建て）	17人	64.7%	17.6%	11.8%	5.9%
	賃貸（マンション等集合住宅）	5人	80.0%	20.0%	0.0%	0.0%
	賃貸（一戸建て）	0人	-	-	-	-
	賃貸（マンション等集合住宅）	2人	100.0%	0.0%	0.0%	0.0%
	社宅・寮・シェアハウス等	0人	-	-	-	-
	その他	0人	-	-	-	-
家族構成	一人暮らし	1人	0.0%	100.0%	0.0%	0.0%
	配偶者（夫または妻）と同居	8人	100.0%	0.0%	0.0%	0.0%
	配偶者（夫または妻）・子どもと同居	6人	50.0%	33.3%	16.7%	0.0%
	親・配偶者（夫または妻）と同居	2人	100.0%	0.0%	0.0%	0.0%
	親・配偶者（夫または妻）・子どもと同居	3人	33.3%	33.3%	0.0%	33.3%
	親・子どもと同居	1人	100.0%	0.0%	0.0%	0.0%
	その他	3人	66.7%	0.0%	33.3%	0.0%

犬や猫を飼っている方の迷惑について、「迷惑はかけていない」が70.8%と最も多く、続いて「何かしら迷惑をかけている」が16.7%、「分からない」が8.3%となっている。

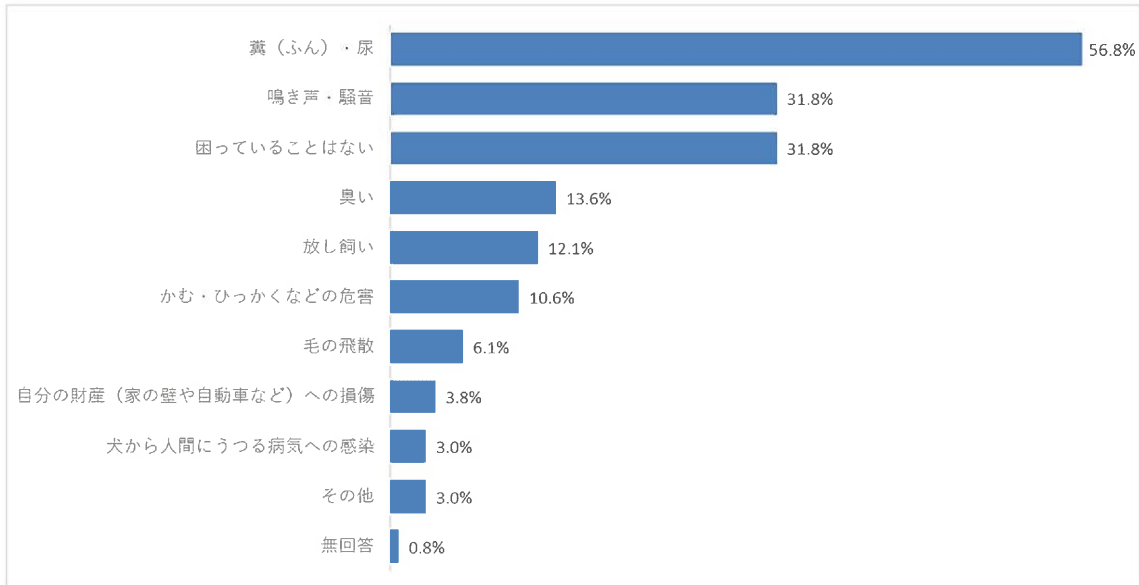
【問25】問24で「何かしら迷惑をかけている」を選ばれた方にお伺いします。そのと思われる理由は何ですか？（複数回答可）



		回答者数	糞（ふん）・尿	鳴き声・騒音	臭い	他人の財産（家の壁や自動車など）への損傷	放し飼い	毛の飛散	かむ・ひっかくなどの危害	その他	無回答
全体		4人	25.0%	100.0%	25.0%	0.0%	0.0%	25.0%	25.0%	0.0%	0.0%
性別	男性	1人	100.0%	100.0%	0.0%	0.0%	0.0%	0.0%	0.0%	0.0%	0.0%
	女性	3人	0.0%	100.0%	33.3%	0.0%	0.0%	33.3%	33.3%	0.0%	0.0%
年齢別	10歳代	0人	-	-	-	-	-	-	-	-	-
	20歳代	0人	-	-	-	-	-	-	-	-	-
	30歳代	0人	-	-	-	-	-	-	-	-	-
	40歳代	1人	0.0%	100.0%	0.0%	0.0%	0.0%	0.0%	0.0%	0.0%	0.0%
	50歳代	1人	0.0%	100.0%	100.0%	0.0%	0.0%	100.0%	100.0%	0.0%	0.0%
	60歳代	0人	-	-	-	-	-	-	-	-	-
	70歳以上	2人	50.0%	100.0%	0.0%	0.0%	0.0%	0.0%	0.0%	0.0%	0.0%
区別	門司区	0人	-	-	-	-	-	-	-	-	-
	小倉北区	0人	-	-	-	-	-	-	-	-	-
	小倉南区	0人	-	-	-	-	-	-	-	-	-
	若松区	1人	0.0%	100.0%	0.0%	0.0%	0.0%	0.0%	0.0%	0.0%	0.0%
	八幡東区	0人	-	-	-	-	-	-	-	-	-
	八幡西区	2人	50.0%	100.0%	50.0%	0.0%	0.0%	50.0%	50.0%	0.0%	0.0%
	戸畑区	1人	0.0%	100.0%	0.0%	0.0%	0.0%	0.0%	0.0%	0.0%	0.0%
居住形態	持ち家（一戸建て）	3人	33.3%	100.0%	33.3%	0.0%	0.0%	33.3%	33.3%	0.0%	0.0%
	持ち家（マンション等集合住宅）	1人	0.0%	100.0%	0.0%	0.0%	0.0%	0.0%	0.0%	0.0%	0.0%
	賃貸（一戸建て）	0人	-	-	-	-	-	-	-	-	-
	賃貸（マンション等集合住宅）	0人	-	-	-	-	-	-	-	-	-
	社宅・寮・シェアハウス等	0人	-	-	-	-	-	-	-	-	-
	その他	0人	-	-	-	-	-	-	-	-	-
家族構成	一人暮らし	1人	0.0%	100.0%	0.0%	0.0%	0.0%	0.0%	0.0%	0.0%	0.0%
	配偶者（夫または妻）と同居	0人	-	-	-	-	-	-	-	-	-
	配偶者（夫または妻）・子どもと同居	2人	50.0%	100.0%	0.0%	0.0%	0.0%	0.0%	0.0%	0.0%	0.0%
	親・配偶者（夫または妻）と同居	0人	-	-	-	-	-	-	-	-	-
	親・配偶者（夫または妻）・子どもと同居	1人	0.0%	100.0%	100.0%	0.0%	0.0%	100.0%	100.0%	0.0%	0.0%
	親・子どもと同居	0人	-	-	-	-	-	-	-	-	-
その他	0人	-	-	-	-	-	-	-	-	-	

問24にて「何かしら迷惑をかけている」を選んだ方の理由について、「鳴き声・騒音」が100%と最も多く、「糞・尿」「臭い」「毛の飛散」「かむ・ひっかくなどの危害」が各25.0%となっている。

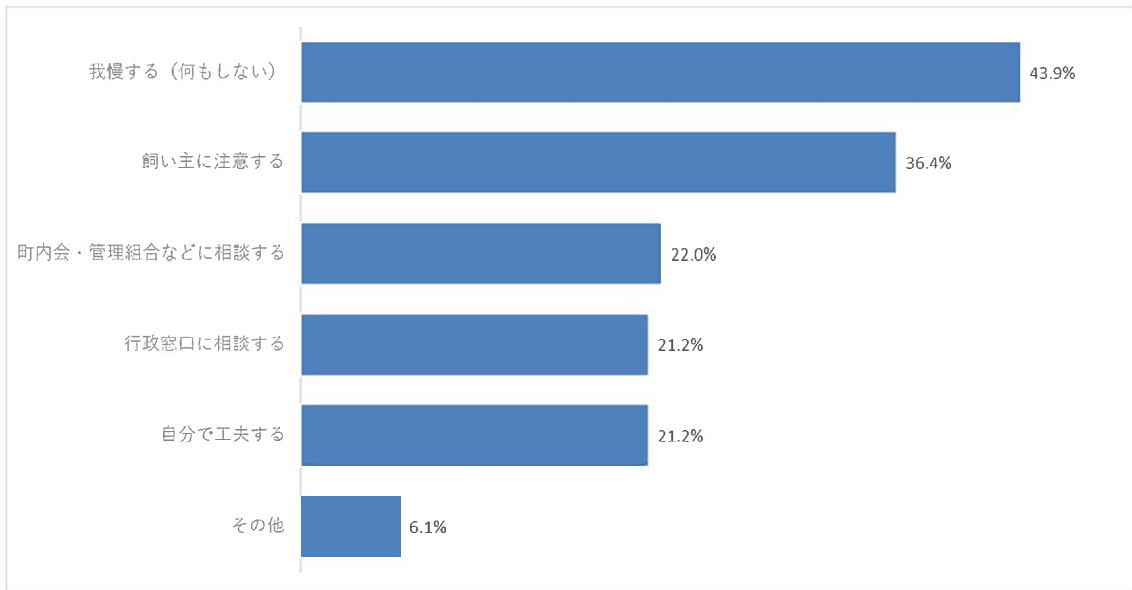
【問26】あなたは、他人が飼っている犬で、困っていることはありますか。(複数回答可)



	回答者数	糞(ふん)・尿	鳴き声・騒音	臭い	自分の財産(家の壁や自動車など)への損傷	放し飼い	毛の飛散	犬から人間にうつる病気への感染	かむ・ひっかくなどの危害	その他	困っていることはない	無回答
全体	132人	56.8%	31.8%	13.6%	3.8%	12.1%	6.1%	3.0%	10.6%	3.0%	31.8%	0.8%
性別												
男性	58人	60.3%	41.4%	17.2%	1.7%	13.8%	10.3%	3.4%	13.8%	3.4%	29.3%	0.0%
女性	74人	54.1%	24.3%	10.8%	5.4%	10.8%	2.7%	2.7%	8.1%	2.7%	33.8%	1.4%
年齢別												
10歳代	0人	-	-	-	-	-	-	-	-	-	-	-
20歳代	16人	50.0%	31.3%	18.8%	0.0%	18.8%	6.3%	6.3%	0.0%	0.0%	31.3%	0.0%
30歳代	17人	52.9%	11.8%	17.6%	0.0%	5.9%	5.9%	0.0%	5.9%	5.9%	29.4%	0.0%
40歳代	22人	40.9%	22.7%	4.5%	4.5%	18.2%	4.5%	0.0%	4.5%	0.0%	50.0%	0.0%
50歳代	19人	42.1%	36.8%	10.5%	5.3%	5.3%	0.0%	5.3%	5.3%	10.5%	47.4%	0.0%
60歳代	19人	68.4%	52.6%	15.8%	10.5%	10.5%	10.5%	0.0%	21.1%	0.0%	15.8%	0.0%
70歳以上	39人	71.8%	33.3%	15.4%	2.6%	12.8%	7.7%	5.1%	17.9%	2.6%	23.1%	2.6%
区別												
門司区	15人	73.3%	20.0%	13.3%	6.7%	6.7%	6.7%	6.7%	6.7%	0.0%	26.7%	0.0%
小倉北区	24人	45.8%	29.2%	12.5%	0.0%	8.3%	4.2%	4.2%	4.2%	4.2%	37.5%	0.0%
小倉南区	27人	55.6%	33.3%	18.5%	3.7%	7.4%	11.1%	3.7%	18.5%	3.7%	22.2%	3.7%
若松区	14人	71.4%	42.9%	21.4%	14.3%	21.4%	0.0%	7.1%	7.1%	0.0%	28.6%	0.0%
八幡東区	9人	55.6%	33.3%	22.2%	0.0%	33.3%	11.1%	0.0%	11.1%	0.0%	44.4%	0.0%
八幡西区	32人	56.3%	34.4%	6.3%	3.1%	12.5%	6.3%	0.0%	12.5%	0.0%	37.5%	0.0%
戸畑区	11人	45.5%	27.3%	9.1%	0.0%	9.1%	0.0%	0.0%	9.1%	18.2%	27.3%	0.0%
居住形態												
持ち家(一戸建て)	67人	55.2%	29.9%	7.5%	4.5%	10.4%	1.5%	0.0%	4.5%	1.5%	32.8%	1.5%
持ち家(マンション/海側集合住宅)	22人	59.1%	36.4%	18.2%	4.5%	4.5%	13.6%	0.0%	4.5%	4.5%	31.8%	0.0%
賃貸(一戸建て)	2人	100.0%	100.0%	50.0%	0.0%	50.0%	0.0%	50.0%	100.0%	0.0%	0.0%	0.0%
賃貸(マンション/等集合住宅)	36人	61.1%	27.8%	22.2%	2.8%	16.7%	11.1%	8.3%	16.7%	2.8%	30.6%	0.0%
社宅・寮・シェアハウス等	4人	25.0%	50.0%	0.0%	0.0%	25.0%	0.0%	0.0%	50.0%	25.0%	25.0%	0.0%
その他	1人	0.0%	0.0%	0.0%	0.0%	0.0%	0.0%	0.0%	0.0%	0.0%	100.0%	0.0%
家族構成												
一人暮らし	24人	62.5%	20.8%	25.0%	4.2%	12.5%	4.2%	12.5%	16.7%	4.2%	33.3%	0.0%
配偶者(夫または妻)と同居	43人	65.1%	48.8%	4.7%	4.7%	11.6%	4.7%	2.3%	18.6%	4.7%	25.6%	0.0%
配偶者(夫または妻)・子どもと同居	40人	55.0%	27.5%	17.5%	5.0%	15.0%	12.5%	0.0%	5.0%	2.5%	27.5%	2.5%
親・配偶者(夫または妻)と同居	5人	60.0%	0.0%	20.0%	0.0%	20.0%	0.0%	0.0%	0.0%	0.0%	40.0%	0.0%
親・配偶者(夫または妻)・子どもと同居	4人	75.0%	25.0%	0.0%	0.0%	0.0%	0.0%	0.0%	0.0%	0.0%	25.0%	0.0%
親・子どもと同居	6人	50.0%	33.3%	16.7%	0.0%	16.7%	0.0%	0.0%	0.0%	0.0%	33.3%	0.0%
その他	10人	10.0%	20.0%	10.0%	0.0%	0.0%	0.0%	0.0%	0.0%	0.0%	70.0%	0.0%

他人が飼っている犬で困っていることについて、「糞(ふん)・尿」が56.8%と最も多く、続いて「鳴き声・騒音」「困っていることは無い」が31.8%、「臭い」が13.6%となっている。

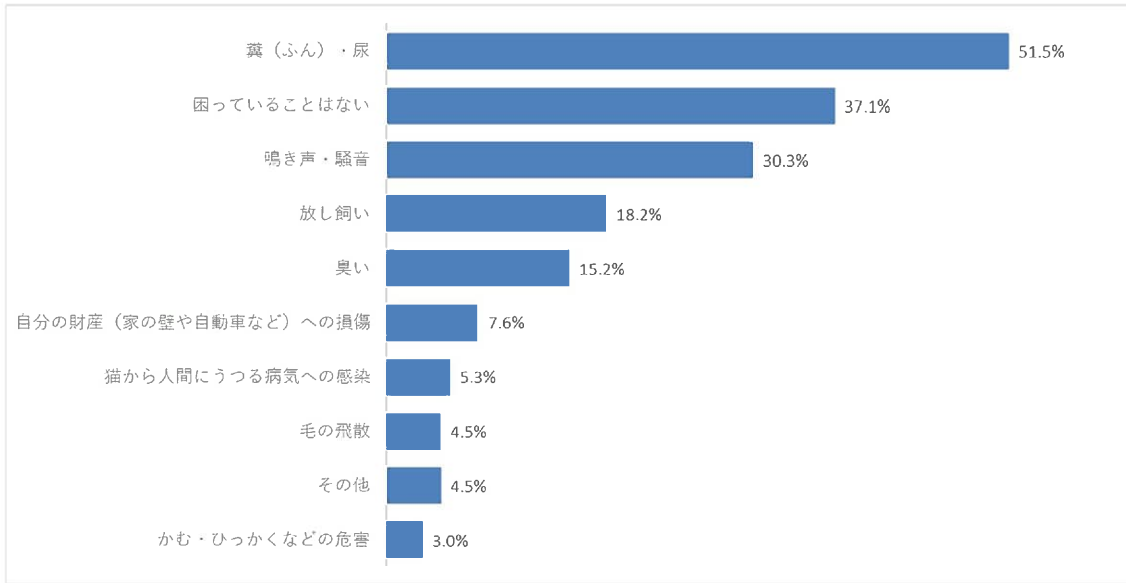
【問27】他人の犬に困った時（もしくは、困る場面に遭遇した場合）にどう対処しますか。（複数回答可）



	回答者数	飼い主に注意する	行政窓口相談する	町内会・管理組合などに相談する	自分で工夫する	我慢する（何もしない）	その他	無回答
全体	132人	36.4%	21.2%	22.0%	21.2%	43.9%	6.1%	0.0%
性別								
男性	58人	48.3%	25.9%	24.1%	27.6%	31.0%	6.9%	0.0%
女性	74人	27.0%	17.6%	20.3%	16.2%	54.1%	5.4%	0.0%
年齢								
10歳代	0人	-	-	-	-	-	-	-
20歳代	16人	25.0%	6.3%	25.0%	18.8%	62.5%	0.0%	0.0%
30歳代	17人	23.5%	23.5%	17.6%	23.5%	52.9%	11.8%	0.0%
40歳代	22人	36.4%	27.3%	18.2%	13.6%	63.6%	0.0%	0.0%
50歳代	19人	47.4%	36.8%	21.1%	21.1%	31.6%	10.5%	0.0%
60歳代	19人	42.1%	10.5%	10.5%	26.3%	42.1%	5.3%	0.0%
70歳以上	39人	38.5%	20.5%	30.8%	23.1%	28.2%	7.7%	0.0%
区別								
門司区	15人	20.0%	33.3%	33.3%	20.0%	46.7%	0.0%	0.0%
小倉北区	24人	33.3%	20.8%	20.8%	25.0%	41.7%	4.2%	0.0%
小倉南区	27人	44.4%	3.7%	14.8%	14.8%	55.6%	11.1%	0.0%
若松区	14人	50.0%	21.4%	35.7%	21.4%	42.9%	7.1%	0.0%
八幡東区	9人	22.2%	44.4%	33.3%	11.1%	44.4%	0.0%	0.0%
八幡西区	32人	37.5%	28.1%	15.6%	25.0%	40.6%	9.4%	0.0%
戸畑区	11人	36.4%	9.1%	18.2%	27.3%	27.3%	0.0%	0.0%
居住形態								
持ち家（一戸建て）	67人	31.3%	19.4%	26.9%	22.4%	41.8%	10.4%	0.0%
持ち家（マンション等集合住宅）	22人	50.0%	13.6%	31.8%	22.7%	40.9%	0.0%	0.0%
賃貸（一戸建て）	2人	0.0%	100.0%	0.0%	0.0%	50.0%	0.0%	0.0%
賃貸（マンション等集合住宅）	36人	33.3%	22.2%	11.1%	22.2%	52.8%	0.0%	0.0%
社宅・寮・シェアハウス等	4人	75.0%	25.0%	0.0%	0.0%	25.0%	0.0%	0.0%
その他	1人	100.0%	100.0%	0.0%	0.0%	0.0%	100.0%	0.0%
家族構成								
一人暮らし	24人	41.7%	29.2%	20.8%	20.8%	37.5%	8.3%	0.0%
配偶者（夫または妻）と同居	43人	44.2%	23.3%	25.6%	27.9%	32.6%	2.3%	0.0%
配偶者（夫または妻）・子どもと同居	40人	25.0%	17.5%	17.5%	15.0%	55.0%	10.0%	0.0%
親・配偶者（夫または妻）と同居	5人	40.0%	0.0%	0.0%	20.0%	60.0%	0.0%	0.0%
親・配偶者（夫または妻）・子どもと同居	4人	50.0%	50.0%	25.0%	25.0%	25.0%	0.0%	0.0%
親・子どもと同居	6人	33.3%	16.7%	50.0%	33.3%	33.3%	0.0%	0.0%
その他	10人	30.0%	10.0%	20.0%	10.0%	70.0%	10.0%	0.0%

他人の犬に困った時（もしくは、困る場面に遭遇した場合）の対処について、「我慢する（何もしない）」が43.9%と最も多く、続いて「飼い主に注意する」が36.4%、「町内会・管理組合などに相談する」が22.0%となっている。年齢別に見ると「我慢する（何もしない）」と回答した割合は40歳代以下及び60歳代で最も高くなっている。

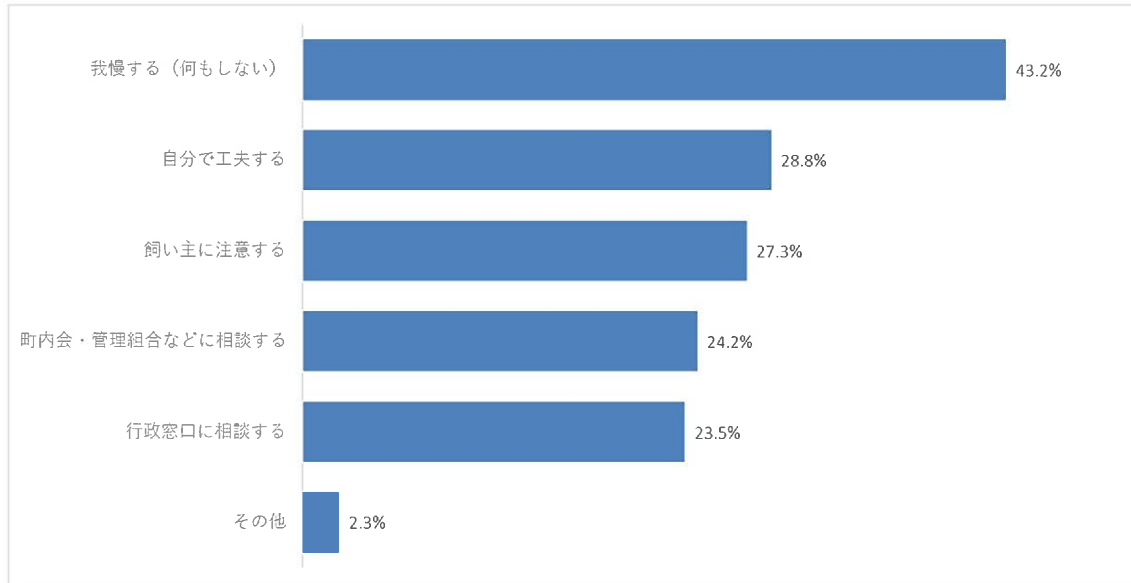
【問28】あなたは、他人が飼っている猫や野良猫で、困っていることはありますか。
(複数回答可)



	回答者数	糞(ふん)・尿	鳴き声・騒音	臭い	自分の財産(家の壁や自動車など)への損傷	放し飼い	毛の飛散	猫から人間にうつる病気への感染	かむ・ひっかくなどの危害	その他	困っていることはない	無回答
全体	132人	51.5%	30.3%	15.2%	7.6%	18.2%	4.5%	5.3%	3.0%	4.5%	37.1%	0.0%
性別												
男性	58人	56.9%	36.2%	20.7%	6.9%	19.0%	3.4%	6.9%	3.4%	3.4%	32.8%	0.0%
女性	74人	47.3%	25.7%	10.8%	8.1%	17.6%	5.4%	4.1%	2.7%	5.4%	40.5%	0.0%
年齢別												
10歳代	0人	-	-	-	-	-	-	-	-	-	-	-
20歳代	16人	62.5%	25.0%	18.8%	12.5%	25.0%	0.0%	6.3%	0.0%	6.3%	25.0%	0.0%
30歳代	17人	41.2%	11.8%	17.6%	5.9%	17.6%	5.9%	0.0%	5.9%	5.9%	52.9%	0.0%
40歳代	22人	40.9%	31.8%	18.2%	0.0%	18.2%	0.0%	4.5%	0.0%	0.0%	36.4%	0.0%
50歳代	19人	26.3%	15.8%	5.3%	5.3%	5.3%	5.3%	0.0%	0.0%	10.5%	63.2%	0.0%
60歳代	19人	52.6%	47.4%	10.5%	15.8%	31.6%	10.5%	0.0%	5.3%	5.3%	26.3%	0.0%
70歳以上	39人	69.2%	38.5%	17.9%	7.7%	15.4%	5.1%	12.8%	5.1%	2.6%	28.2%	0.0%
区別												
門司区	15人	73.3%	40.0%	26.7%	13.3%	20.0%	0.0%	6.7%	6.7%	6.7%	13.3%	0.0%
小倉北区	24人	37.5%	29.2%	12.5%	4.2%	8.3%	4.2%	4.2%	4.2%	8.3%	50.0%	0.0%
小倉南区	27人	40.7%	33.3%	22.2%	0.0%	25.9%	7.4%	3.7%	0.0%	3.7%	40.7%	0.0%
若松区	14人	57.1%	35.7%	14.3%	0.0%	28.6%	0.0%	14.3%	7.1%	0.0%	28.6%	0.0%
八幡東区	9人	55.6%	22.2%	11.1%	11.1%	33.3%	0.0%	0.0%	0.0%	11.1%	44.4%	0.0%
八幡西区	32人	53.1%	31.3%	9.4%	12.5%	12.5%	6.3%	6.3%	3.1%	3.1%	40.6%	0.0%
戸畑区	11人	63.6%	9.1%	9.1%	18.2%	9.1%	9.1%	0.0%	0.0%	0.0%	27.3%	0.0%
居住形態												
持ち家(一戸建て)	67人	61.2%	28.4%	16.4%	10.4%	20.9%	3.0%	4.5%	0.0%	4.5%	29.9%	0.0%
持ち家(マンション等集合住宅)	22人	31.8%	36.4%	18.2%	0.0%	9.1%	9.1%	0.0%	0.0%	0.0%	50.0%	0.0%
賃貸(一戸建て)	2人	100.0%	100.0%	50.0%	0.0%	0.0%	0.0%	100.0%	50.0%	0.0%	0.0%	0.0%
賃貸(マンション等集合住宅)	36人	47.2%	27.8%	11.1%	8.3%	19.4%	5.6%	5.6%	8.3%	2.8%	41.7%	0.0%
社宅・寮・シェアハウス等	4人	25.0%	25.0%	0.0%	0.0%	25.0%	0.0%	0.0%	0.0%	50.0%	50.0%	0.0%
その他	1人	0.0%	0.0%	0.0%	0.0%	0.0%	0.0%	0.0%	0.0%	0.0%	100.0%	0.0%
家族構成												
一人暮らし	24人	50.0%	33.3%	12.5%	12.5%	25.0%	8.3%	12.5%	8.3%	4.2%	41.7%	0.0%
配偶者(夫または妻)と同居	43人	58.1%	32.6%	16.3%	9.3%	16.3%	7.0%	7.0%	4.7%	7.0%	30.2%	0.0%
配偶者(夫または妻)・子どもと同居	40人	50.0%	35.0%	12.5%	5.0%	10.0%	2.5%	2.5%	0.0%	2.5%	35.0%	0.0%
親・配偶者(夫または妻)と同居	5人	40.0%	20.0%	0.0%	0.0%	40.0%	0.0%	0.0%	0.0%	0.0%	60.0%	0.0%
親・配偶者(夫または妻)・子どもと同居	4人	50.0%	25.0%	0.0%	25.0%	25.0%	0.0%	0.0%	0.0%	0.0%	50.0%	0.0%
親・子どもと同居	6人	33.3%	16.7%	50.0%	0.0%	16.7%	0.0%	0.0%	0.0%	0.0%	50.0%	0.0%
その他	10人	50.0%	10.0%	20.0%	0.0%	30.0%	0.0%	0.0%	0.0%	10.0%	40.0%	0.0%

他人が飼っている猫や野良猫で困っていることについて、「糞(ふん)・尿」が51.5%と最も多く、続いて「困っていることは無い」が37.1%、「鳴き声・騒音」が30.3%となっている。一戸建ての居住者では「糞(ふん)・尿」による困りごとが多い傾向にある。

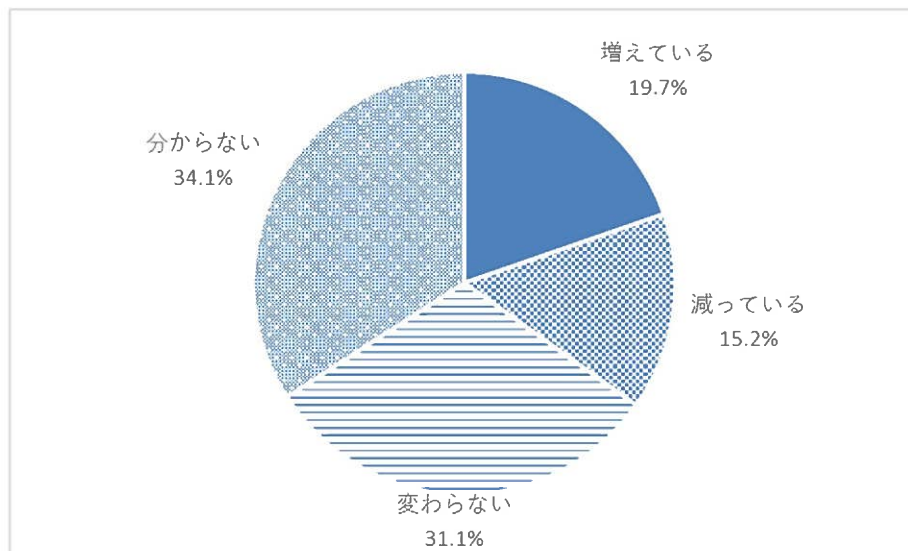
【問 2 9】他人の猫や野良猫に困った時にどう対処しますか。(複数回答可)



		回答者数	飼い主に注意する	行政窓口相談する	町内会・管理組合などに相談する	自分で工夫する	我慢する (何もしない)	その他	無回答
全体		132人	27.3%	23.5%	24.2%	28.8%	43.2%	2.3%	0.0%
性別	男性	58人	37.9%	22.4%	32.8%	32.8%	36.2%	1.7%	0.0%
	女性	74人	18.9%	24.3%	17.6%	25.7%	48.6%	2.7%	0.0%
年齢別	10歳代	0人	-	-	-	-	-	-	-
	20歳代	16人	12.5%	18.8%	12.5%	25.0%	62.5%	0.0%	0.0%
	30歳代	17人	23.5%	23.5%	29.4%	23.5%	47.1%	5.9%	0.0%
	40歳代	22人	18.2%	27.3%	13.6%	27.3%	59.1%	0.0%	0.0%
	50歳代	19人	42.1%	31.6%	31.6%	21.1%	31.6%	5.3%	0.0%
	60歳代	19人	31.6%	10.5%	10.5%	47.4%	36.8%	0.0%	0.0%
	70歳以上	39人	30.8%	25.6%	35.9%	28.2%	33.3%	2.6%	0.0%
区別	門司区	15人	13.3%	33.3%	40.0%	40.0%	46.7%	0.0%	0.0%
	小倉北区	24人	33.3%	29.2%	29.2%	33.3%	29.2%	4.2%	0.0%
	小倉南区	27人	29.6%	18.5%	18.5%	29.6%	48.1%	3.7%	0.0%
	若松区	14人	42.9%	28.6%	35.7%	21.4%	35.7%	0.0%	0.0%
	八幡東区	9人	22.2%	33.3%	33.3%	33.3%	33.3%	0.0%	0.0%
	八幡西区	32人	25.0%	18.8%	15.6%	21.9%	46.9%	3.1%	0.0%
	戸畑区	11人	18.2%	9.1%	9.1%	27.3%	63.6%	0.0%	0.0%
居住形態	持ち家 (一戸建て)	67人	17.9%	17.9%	25.4%	37.3%	40.3%	3.0%	0.0%
	持ち家 (マンション等集合住宅)	22人	40.9%	27.3%	31.8%	27.3%	40.9%	0.0%	0.0%
	賃貸 (一戸建て)	2人	0.0%	50.0%	0.0%	0.0%	100.0%	0.0%	0.0%
	賃貸 (マンション等集合住宅)	36人	30.6%	33.3%	19.4%	16.7%	50.0%	0.0%	0.0%
	社宅・寮・シェアハウス等	4人	75.0%	0.0%	25.0%	25.0%	25.0%	0.0%	0.0%
	その他	1人	100.0%	0.0%	0.0%	0.0%	0.0%	100.0%	0.0%
家族構成	一人暮らし	24人	45.8%	29.2%	25.0%	25.0%	33.3%	8.3%	0.0%
	配偶者(夫または妻)と同居	43人	34.9%	18.6%	30.2%	34.9%	32.6%	0.0%	0.0%
	配偶者(夫または妻)・子どもと同居	40人	12.5%	27.5%	15.0%	27.5%	50.0%	2.5%	0.0%
	親・配偶者(夫または妻)と同居	5人	20.0%	0.0%	0.0%	40.0%	60.0%	0.0%	0.0%
	親・配偶者(夫または妻)・子どもと同居	4人	0.0%	25.0%	25.0%	25.0%	50.0%	0.0%	0.0%
	親・子どもと同居	6人	16.7%	33.3%	50.0%	16.7%	66.7%	0.0%	0.0%
	その他	10人	30.0%	20.0%	30.0%	20.0%	60.0%	0.0%	0.0%

他人が飼っている猫や野良猫で困った時の対処について、「我慢する (何もしない)」が43.2%と最も多く、続いて「自分で工夫する」が28.8%、「飼い主に注意する」が27.3%となっている。年齢別に見ると、「我慢する (何もしない)」と回答した割合は30歳代以下で最も高くなっている。

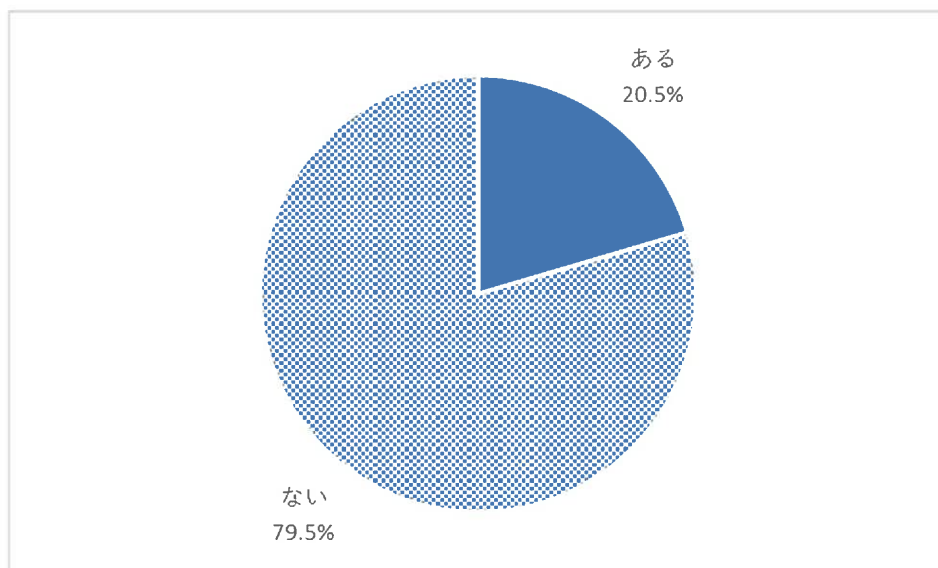
【問30】数年前（2～3年前）と比べ、他人が飼っている犬・猫や野良猫に関するトラブルは増えていると感じますか。



		回答者数	増えている	減っている	変わらない	分からない	無回答
全体		132人	19.7%	15.2%	31.1%	34.1%	0.0%
性別	男性	58人	19.0%	8.6%	36.2%	36.2%	0.0%
	女性	74人	20.3%	20.3%	27.0%	32.4%	0.0%
年齢別	10歳代	人	-	-	-	-	-
	20歳代	16人	12.5%	6.3%	50.0%	31.3%	0.0%
	30歳代	17人	35.3%	11.8%	11.8%	41.2%	0.0%
	40歳代	22人	9.1%	9.1%	40.9%	40.9%	0.0%
	50歳代	19人	26.3%	5.3%	36.8%	31.6%	0.0%
	60歳代	19人	15.8%	36.8%	21.1%	26.3%	0.0%
	70歳以上	39人	20.5%	17.9%	28.2%	33.3%	0.0%
区別	門司区	15人	26.7%	13.3%	46.7%	13.3%	0.0%
	小倉北区	24人	25.0%	12.5%	29.2%	33.3%	0.0%
	小倉南区	27人	18.5%	25.9%	25.9%	29.6%	0.0%
	若松区	14人	7.1%	0.0%	42.9%	50.0%	0.0%
	八幡東区	9人	22.2%	11.1%	22.2%	44.4%	0.0%
	八幡西区	32人	21.9%	18.8%	28.1%	31.3%	0.0%
	戸畑区	11人	9.1%	9.1%	27.3%	54.5%	0.0%
居住形態	持ち家（一戸建て）	67人	20.9%	16.4%	35.8%	26.9%	0.0%
	持ち家（マンション等集合住宅）	22人	13.6%	18.2%	31.8%	36.4%	0.0%
	賃貸（一戸建て）	2人	0.0%	50.0%	50.0%	0.0%	0.0%
	賃貸（マンション等集合住宅）	36人	22.2%	11.1%	25.0%	41.7%	0.0%
	社宅・寮・シェアハウス等	4人	25.0%	0.0%	0.0%	75.0%	0.0%
	その他	1人	0.0%	0.0%	0.0%	100.0%	0.0%
家族構成	一人暮らし	24人	25.0%	4.2%	20.8%	50.0%	0.0%
	配偶者（夫または妻）と同居	43人	16.3%	20.9%	23.3%	39.5%	0.0%
	配偶者（夫または妻）・子どもと同居	40人	17.5%	20.0%	40.0%	22.5%	0.0%
	親・配偶者（夫または妻）と同居	5人	20.0%	0.0%	80.0%	0.0%	0.0%
	親・配偶者（夫または妻）・子どもと同居	4人	25.0%	25.0%	25.0%	25.0%	0.0%
	親・子どもと同居	6人	50.0%	16.7%	16.7%	16.7%	0.0%
	その他	10人	10.0%	0.0%	40.0%	50.0%	0.0%

数年前と比べ犬・猫や野良猫のトラブルについて、「分からない」が34.1%と最も多く、続いて「変わらない」が31.1%、「増えている」が19.7%となっている。

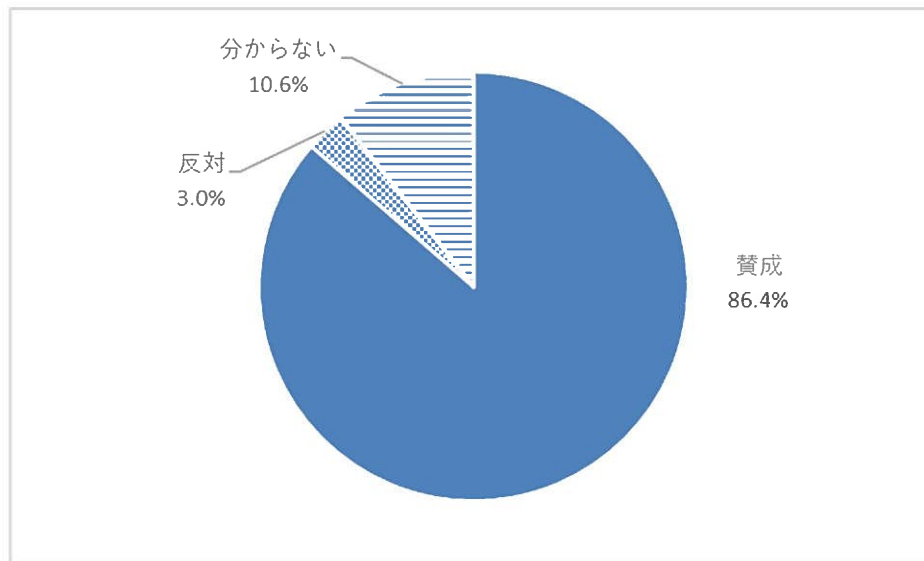
【問31】近隣での犬や猫の多頭飼育が原因で困った経験はありますか。



		回答者数	ある	ない	無回答
全体		132人	20.5%	79.5%	0.0%
性別	男性	58人	22.4%	77.6%	0.0%
	女性	74人	18.9%	81.1%	0.0%
年齢別	10歳代	人	-	-	-
	20歳代	16人	18.8%	81.3%	0.0%
	30歳代	17人	5.9%	94.1%	0.0%
	40歳代	22人	13.6%	86.4%	0.0%
	50歳代	19人	15.8%	84.2%	0.0%
	60歳代	19人	26.3%	73.7%	0.0%
	70歳以上	39人	30.8%	69.2%	0.0%
区別	門司区	15人	33.3%	66.7%	0.0%
	小倉北区	24人	20.8%	79.2%	0.0%
	小倉南区	27人	11.1%	88.9%	0.0%
	若松区	14人	42.9%	57.1%	0.0%
	八幡東区	9人	0.0%	100.0%	0.0%
	八幡西区	32人	25.0%	75.0%	0.0%
	戸畑区	11人	0.0%	100.0%	0.0%
居住形態	持ち家（一戸建て）	67人	26.9%	73.1%	0.0%
	持ち家（マンション等集合住宅）	22人	18.2%	81.8%	0.0%
	賃貸（一戸建て）	2人	50.0%	50.0%	0.0%
	賃貸（マンション等集合住宅）	36人	11.1%	88.9%	0.0%
	社宅・寮・シェアハウス等	4人	0.0%	100.0%	0.0%
	その他	1人	0.0%	100.0%	0.0%
家族構成	一人暮らし	24人	12.5%	87.5%	0.0%
	配偶者（夫または妻）と同居	43人	30.2%	69.8%	0.0%
	配偶者（夫または妻）・子どもと同居	40人	22.5%	77.5%	0.0%
	親・配偶者（夫または妻）と同居	5人	20.0%	80.0%	0.0%
	親・配偶者（夫または妻）・子どもと同居	4人	0.0%	100.0%	0.0%
	親・子どもと同居	6人	16.7%	83.3%	0.0%
	その他	10人	0.0%	100.0%	0.0%

犬や猫の多頭飼育で困った経験について、「ない」が79.5%と多く、「ある」が20.5%となっている。居住区別に見ると「ある」と答えた割合は若松区が42.9%と最も高くなっている。

【問3 2】近隣への迷惑防止や飼い主への適正飼育を促すため、一定数以上の犬や猫を飼育する者に届け出義務を課すなどの規制を課すことについて、どう思いますか。



		回答者数	賛成	反対	分からない	無回答
全体		132人	86.4%	3.0%	10.6%	0.0%
性別	男性	58人	75.9%	6.9%	17.2%	0.0%
	女性	74人	94.6%	0.0%	5.4%	0.0%
年齢別	10歳代	0人	-	-	-	-
	20歳代	16人	81.3%	6.3%	12.5%	0.0%
	30歳代	17人	82.4%	0.0%	17.6%	0.0%
	40歳代	22人	72.7%	9.1%	18.2%	0.0%
	50歳代	19人	89.5%	5.3%	5.3%	0.0%
	60歳代	19人	89.5%	0.0%	10.5%	0.0%
	70歳以上	39人	94.9%	0.0%	5.1%	0.0%
区別	門司区	15人	100.0%	0.0%	0.0%	0.0%
	小倉北区	24人	95.8%	0.0%	4.2%	0.0%
	小倉南区	27人	85.2%	0.0%	14.8%	0.0%
	若松区	14人	100.0%	0.0%	0.0%	0.0%
	八幡東区	9人	77.8%	0.0%	22.2%	0.0%
	八幡西区	32人	75.0%	3.1%	21.9%	0.0%
	戸畑区	11人	72.7%	27.3%	0.0%	0.0%
居住形態	持ち家（一戸建て）	67人	88.1%	3.0%	9.0%	0.0%
	持ち家（マンション等集合住宅）	22人	72.7%	4.5%	22.7%	0.0%
	賃貸（一戸建て）	2人	50.0%	50.0%	0.0%	0.0%
	賃貸（マンション等集合住宅）	36人	94.4%	0.0%	5.6%	0.0%
	社宅・寮・シェアハウス等	4人	75.0%	0.0%	25.0%	0.0%
	その他	1人	100.0%	0.0%	0.0%	0.0%
家族構成	一人暮らし	24人	87.5%	0.0%	12.5%	0.0%
	配偶者（夫または妻）と同居	43人	93.0%	2.3%	4.7%	0.0%
	配偶者（夫または妻）・子どもと同居	40人	80.0%	2.5%	17.5%	0.0%
	親・配偶者（夫または妻）と同居	5人	60.0%	20.0%	20.0%	0.0%
	親・配偶者（夫または妻）・子どもと同居	4人	75.0%	25.0%	0.0%	0.0%
	親・子どもと同居	6人	83.3%	0.0%	16.7%	0.0%
	その他	10人	100.0%	0.0%	0.0%	0.0%

近隣への迷惑防止のため飼い主への届け出義務規制について、「賛成」が86.4%と最も多く、続いて「分からない」が10.6%、「反対」が3.0%となっている。