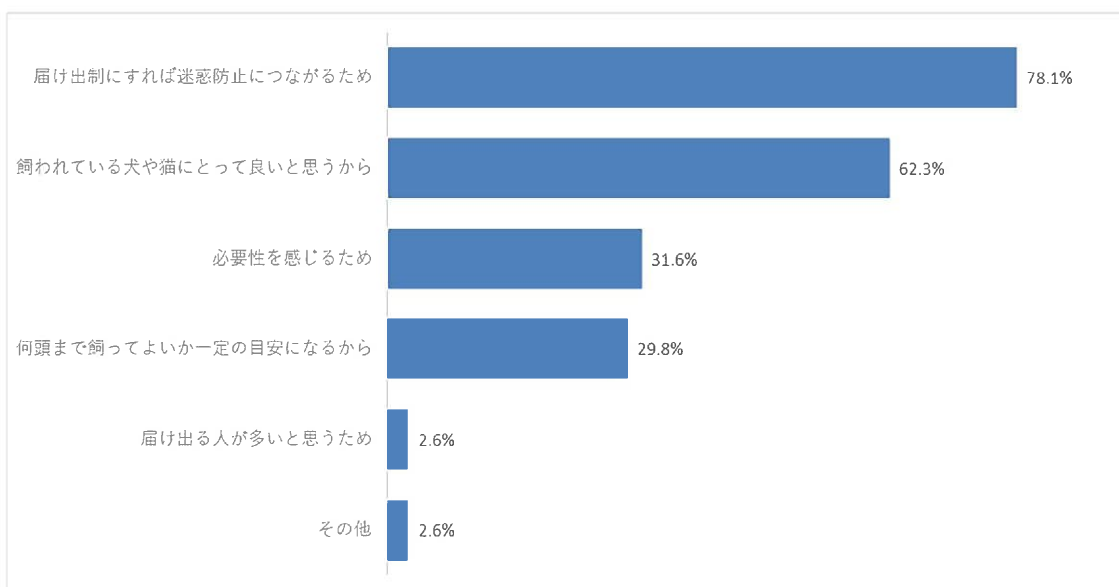


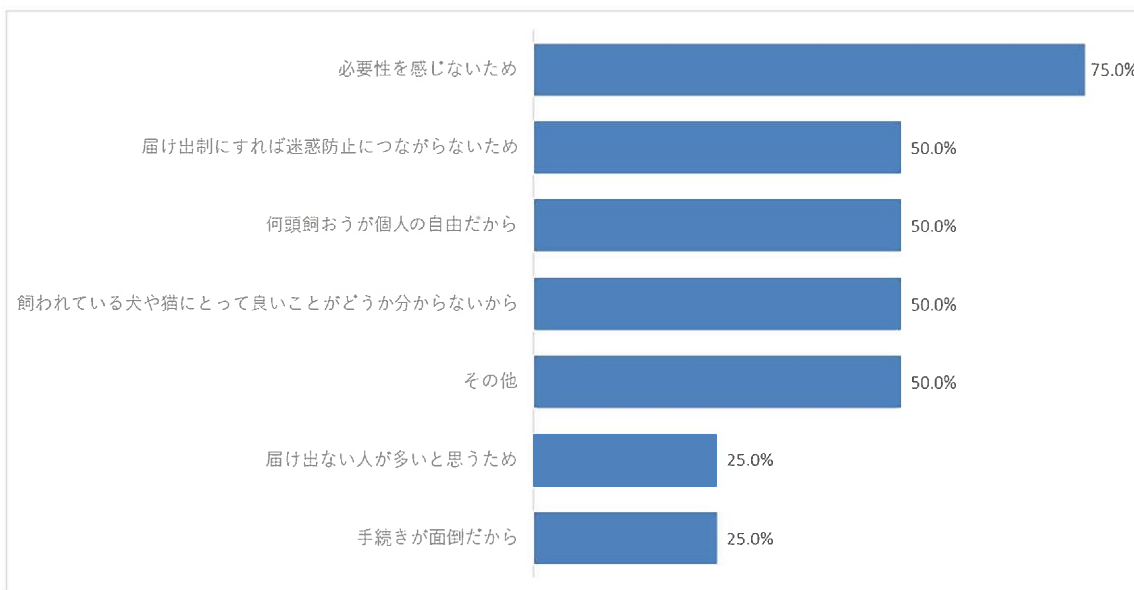
【問33】問32で「賛成」を選んだ理由は何ですか。(複数回答可)



		回答者数	届け出制にすれば迷惑防止につながるため	届け出る人が多いと思うため	必要性を感じるため	何頭まで飼ってよいか一定の目安になるから	飼われている犬や猫にとって良いと思うから	その他	無回答
全体		114人	78.1%	2.6%	31.6%	29.8%	62.3%	2.6%	0.0%
性別	男性	44人	86.4%	2.3%	36.4%	38.6%	50.0%	4.5%	0.0%
	女性	70人	72.9%	2.9%	28.6%	24.3%	70.0%	1.4%	0.0%
年齢別	10歳代	0人	-	-	-	-	-	-	-
	20歳代	13人	69.2%	7.7%	38.5%	7.7%	84.6%	0.0%	0.0%
	30歳代	14人	71.4%	0.0%	28.6%	35.7%	71.4%	7.1%	0.0%
	40歳代	16人	62.5%	0.0%	31.3%	31.3%	56.3%	0.0%	0.0%
	50歳代	17人	88.2%	0.0%	35.3%	23.5%	52.9%	5.9%	0.0%
	60歳代	17人	70.6%	0.0%	17.6%	47.1%	52.9%	0.0%	0.0%
	70歳以上	37人	89.2%	5.4%	35.1%	29.7%	62.2%	2.7%	0.0%
区別	門司区	15人	100.0%	13.3%	40.0%	46.7%	73.3%	0.0%	0.0%
	小倉北区	23人	73.9%	0.0%	26.1%	26.1%	60.9%	0.0%	0.0%
	小倉南区	23人	60.9%	0.0%	39.1%	30.4%	78.3%	4.3%	0.0%
	若松区	14人	85.7%	7.1%	50.0%	14.3%	28.6%	0.0%	0.0%
	八幡東区	7人	57.1%	0.0%	42.9%	28.6%	57.1%	14.3%	0.0%
	八幡西区	24人	87.5%	0.0%	16.7%	20.8%	62.5%	4.2%	0.0%
	戸畑区	8人	75.0%	0.0%	12.5%	62.5%	62.5%	0.0%	0.0%
居住形態	持ち家(一戸建て)	59人	79.7%	1.7%	28.8%	32.2%	57.6%	1.7%	0.0%
	持ち家(マンション等集合住宅)	16人	81.3%	0.0%	18.8%	31.3%	68.8%	0.0%	0.0%
	賃貸(一戸建て)	1人	100.0%	100.0%	100.0%	100.0%	100.0%	0.0%	0.0%
	賃貸(マンション等集合住宅)	34人	73.5%	2.9%	41.2%	23.5%	70.6%	2.9%	0.0%
	社宅・寮・シェアハウス等	3人	100.0%	0.0%	33.3%	33.3%	33.3%	0.0%	0.0%
	その他	1人	0.0%	0.0%	0.0%	0.0%	0.0%	100.0%	0.0%
家族構成	一人暮らし	21人	66.7%	4.8%	47.6%	19.0%	71.4%	14.3%	0.0%
	配偶者(夫または妻)と同居	40人	87.5%	2.5%	22.5%	42.5%	57.5%	0.0%	0.0%
	配偶者(夫または妻)、子どもと同居	32人	68.8%	0.0%	37.5%	21.9%	59.4%	0.0%	0.0%
	親・配偶者(夫または妻)と同居	3人	100.0%	0.0%	0.0%	33.3%	33.3%	0.0%	0.0%
	親・配偶者(夫または妻)、子どもと同居	3人	100.0%	0.0%	33.3%	33.3%	100.0%	0.0%	0.0%
	親・子どもと同居	5人	60.0%	0.0%	40.0%	20.0%	60.0%	0.0%	0.0%
	その他	10人	90.0%	10.0%	20.0%	30.0%	70.0%	0.0%	0.0%

問32で「賛成」を選んだ理由について、「届け出制にすれば迷惑防止につながるため」が78.1%と最も多く、続いて「飼われている犬や猫にとって良いと思うから」が62.3%、「必要性を感じるため」が31.6%となっている。

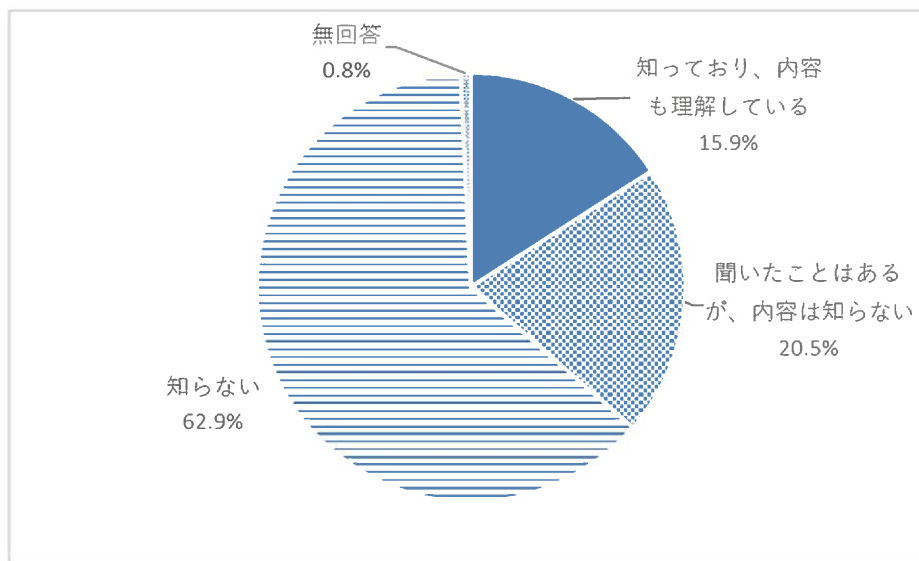
【問3 4】問3 2で「反対」を選んだ理由は何ですか。(複数回答可)



	回答者数	届け出制にすれば迷惑防止につながらないため	届け出ない人が多いと思うため	必要性を感じないため	何頭飼おうが個人の自由だから	手続きが面倒だから	飼われている犬や猫にとって良いことがどうか分からないから	その他	無回答
全体	4人	50.0%	25.0%	75.0%	50.0%	25.0%	50.0%	50.0%	0.0%
性別									
男性	4人	50.0%	25.0%	75.0%	50.0%	25.0%	50.0%	25.0%	0.0%
女性	0人	-	-	-	-	-	-	-	-
年齢別									
10歳代	0人	-	-	-	-	-	-	-	-
20歳代	1人	100.0%	100.0%	0.0%	0.0%	0.0%	100.0%	0.0%	0.0%
30歳代	0人	-	-	-	-	-	-	-	-
40歳代	2人	0.0%	0.0%	100.0%	50.0%	50.0%	0.0%	50.0%	0.0%
50歳代	1人	100.0%	0.0%	100.0%	100.0%	0.0%	100.0%	0.0%	0.0%
60歳代	0人	-	-	-	-	-	-	-	-
70歳以上	0人	-	-	-	-	-	-	-	-
区別									
門司区	0人	-	-	-	-	-	-	-	-
小倉北区	0人	-	-	-	-	-	-	-	-
小倉南区	0人	-	-	-	-	-	-	-	-
若松区	0人	-	-	-	-	-	-	-	-
八幡東区	0人	-	-	-	-	-	-	-	-
八幡西区	1人	0.0%	0.0%	100.0%	0.0%	0.0%	0.0%	100.0%	0.0%
戸畑区	3人	66.7%	33.3%	66.7%	66.7%	33.3%	66.7%	33.3%	0.0%
居住形態									
持ち家(一戸建て)	2人	50.0%	50.0%	50.0%	50.0%	50.0%	50.0%	50.0%	0.0%
持ち家(マンション等集合住宅)	1人	100.0%	0.0%	100.0%	100.0%	0.0%	100.0%	0.0%	0.0%
賃貸(一戸建て)	1人	0.0%	0.0%	100.0%	0.0%	0.0%	0.0%	0.0%	0.0%
賃貸(マンション等集合住宅)	0人	-	-	-	-	-	-	-	-
社宅・寮・シェアハウス等	0人	-	-	-	-	-	-	-	-
その他	0人	-	-	-	-	-	-	-	-
家族構成									
一人暮らし	0人	-	-	-	-	-	-	-	-
配偶者(夫または妻)と同居	1人	0.0%	0.0%	100.0%	100.0%	100.0%	0.0%	200.0%	0.0%
配偶者(夫または妻)・子どもと同居	1人	0.0%	0.0%	100.0%	0.0%	0.0%	0.0%	0.0%	0.0%
親・配偶者(夫または妻)と同居	1人	100.0%	0.0%	100.0%	100.0%	0.0%	100.0%	0.0%	0.0%
親・配偶者(夫または妻)・子どもと同居	1人	100.0%	100.0%	0.0%	0.0%	0.0%	100.0%	0.0%	0.0%
親・子どもと同居	0人	-	-	-	-	-	-	-	-
その他	0人	-	-	-	-	-	-	-	-

問3 2で「反対」を選んだ理由について、「必要性を感じないため」が75.0%と最も多く、続いて「届け出制にしても迷惑防止にはつながらないため」「何頭飼おうが個人の自由だから」「飼われている犬や猫にとって良い事かどうか分からないから」「その他」が各50.0%と並んでいる。

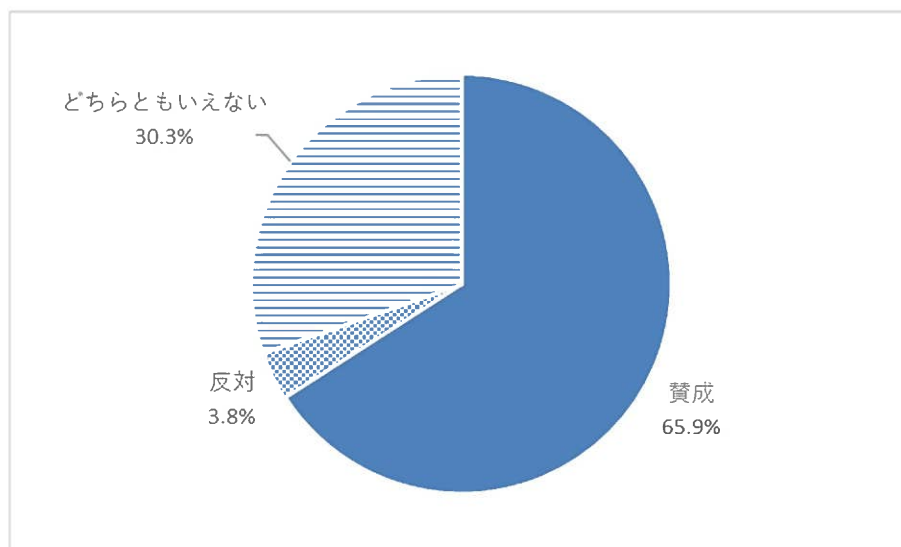
【問35】あなたは、地域猫活動を知っていますか。



		回答者数	知っており、内容も理解している	聞いたことはあるが、内容は知らない	知らない	無回答
全体		132人	15.9%	20.5%	62.9%	0.8%
性別	男性	58人	10.3%	20.7%	69.0%	0.0%
	女性	74人	20.3%	20.3%	58.1%	1.4%
年齢別	10歳代	0人	-	-	-	-
	20歳代	16人	12.5%	12.5%	75.0%	0.0%
	30歳代	17人	29.4%	23.5%	47.1%	0.0%
	40歳代	22人	13.6%	36.4%	50.0%	0.0%
	50歳代	19人	36.8%	15.8%	47.4%	0.0%
	60歳代	19人	5.3%	15.8%	78.9%	0.0%
	70歳以上	39人	7.7%	17.9%	71.8%	2.6%
区別	門司区	15人	13.3%	13.3%	73.3%	0.0%
	小倉北区	24人	29.2%	8.3%	62.5%	0.0%
	小倉南区	27人	14.8%	33.3%	51.9%	0.0%
	若松区	14人	7.1%	35.7%	57.1%	0.0%
	八幡東区	9人	11.1%	11.1%	77.8%	0.0%
	八幡西区	32人	15.6%	15.6%	65.6%	3.1%
	戸畑区	11人	9.1%	27.3%	63.6%	0.0%
居住形態	持ち家（一戸建て）	67人	11.9%	25.4%	62.7%	0.0%
	持ち家（マンション等集合住宅）	22人	13.6%	13.6%	72.7%	0.0%
	賃貸（一戸建て）	2人	50.0%	0.0%	50.0%	0.0%
	賃貸（マンション等集合住宅）	36人	22.2%	16.7%	58.3%	2.8%
	社宅・寮・シェアハウス等	4人	0.0%	25.0%	75.0%	0.0%
	その他	1人	100.0%	0.0%	0.0%	0.0%
家族構成	一人暮らし	24人	20.8%	20.8%	54.2%	4.2%
	配偶者（夫または妻）と同居	43人	16.3%	16.3%	67.4%	0.0%
	配偶者（夫または妻）・子どもと同居	40人	15.0%	25.0%	60.0%	0.0%
	親・配偶者（夫または妻）と同居	5人	0.0%	40.0%	60.0%	0.0%
	親・配偶者（夫または妻）・子どもと同居	4人	25.0%	25.0%	50.0%	0.0%
	親・子どもと同居	6人	33.3%	0.0%	66.7%	0.0%
	その他	10人	0.0%	20.0%	80.0%	0.0%

地域猫活動について、「知らない」が62.9%と最も多く、続いて「聞いたことはあるが、内容は知らない」が20.5%、「知っており、内容も理解している」が15.9%となっている。年齢別に見ても全年代、「知らない」の回答が多かった。

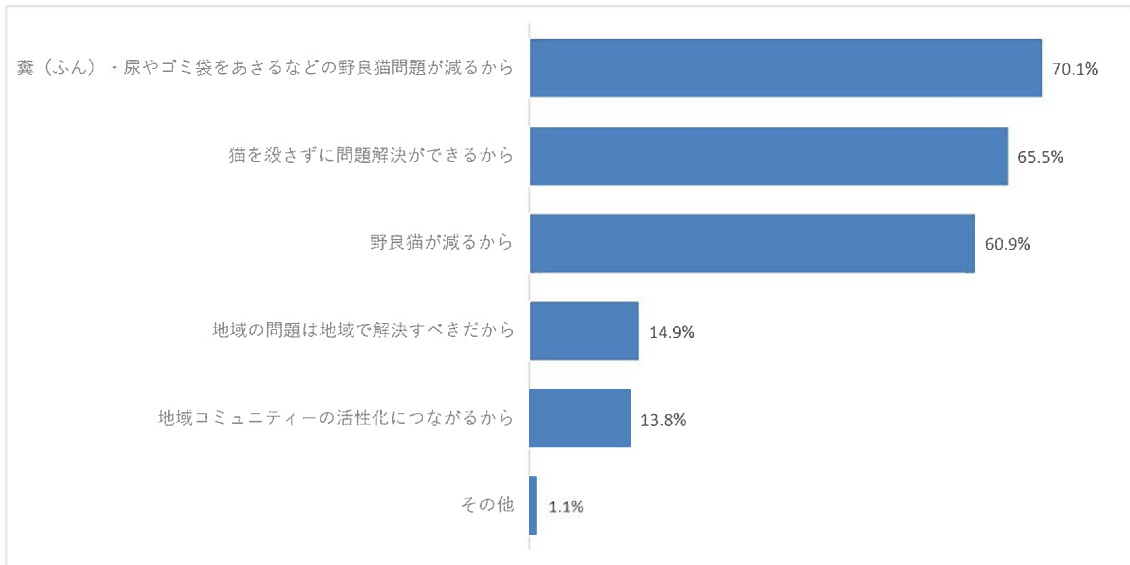
【問36】あなたは、自分の住む地域において、野良猫の問題が起こった時の対策として、地域猫活動を行うことをどう思いますか。



		回答者数	賛成	反対	どちらともいえない	無回答
全体		132人	65.9%	3.8%	30.3%	0.0%
性別	男性	58人	63.8%	1.7%	34.5%	0.0%
	女性	74人	67.6%	5.4%	27.0%	0.0%
年齢別	10歳代	0人	-	-	-	-
	20歳代	16人	81.3%	0.0%	18.8%	0.0%
	30歳代	17人	70.6%	5.9%	23.5%	0.0%
	40歳代	22人	59.1%	9.1%	31.8%	0.0%
	50歳代	19人	63.2%	0.0%	36.8%	0.0%
	60歳代	19人	42.1%	0.0%	57.9%	0.0%
	70歳以上	39人	74.4%	5.1%	20.5%	0.0%
区別	門司区	15人	86.7%	0.0%	13.3%	0.0%
	小倉北区	24人	66.7%	4.2%	29.2%	0.0%
	小倉南区	27人	59.3%	7.4%	33.3%	0.0%
	若松区	14人	64.3%	0.0%	35.7%	0.0%
	八幡東区	9人	44.4%	0.0%	55.6%	0.0%
	八幡西区	32人	68.8%	3.1%	28.1%	0.0%
	戸畑区	11人	63.6%	9.1%	27.3%	0.0%
居住形態	持ち家（一戸建て）	67人	65.7%	4.5%	29.9%	0.0%
	持ち家（マンション等集合住宅）	22人	50.0%	0.0%	50.0%	0.0%
	賃貸（一戸建て）	2人	100.0%	0.0%	0.0%	0.0%
	賃貸（マンション等集合住宅）	36人	72.2%	5.6%	22.2%	0.0%
	社宅・寮・シェアハウス等	4人	75.0%	0.0%	25.0%	0.0%
	その他	1人	100.0%	0.0%	0.0%	0.0%
家族構成	一人暮らし	24人	66.7%	8.3%	25.0%	0.0%
	配偶者（夫または妻）と同居	43人	62.8%	2.3%	34.9%	0.0%
	配偶者（夫または妻）・子どもと同居	40人	65.0%	5.0%	30.0%	0.0%
	親・配偶者（夫または妻）と同居	5人	60.0%	0.0%	40.0%	0.0%
	親・配偶者（夫または妻）・子どもと同居	4人	100.0%	0.0%	0.0%	0.0%
	親・子どもと同居	6人	66.7%	0.0%	33.3%	0.0%
	その他	10人	70.0%	0.0%	30.0%	0.0%

自分の地域において、野良猫問題対策として地域猫活動を行う事について、「賛成」が65.9%と多く、続いて「どちらともいえない」が30.3%、「反対」が3.8%となっている。

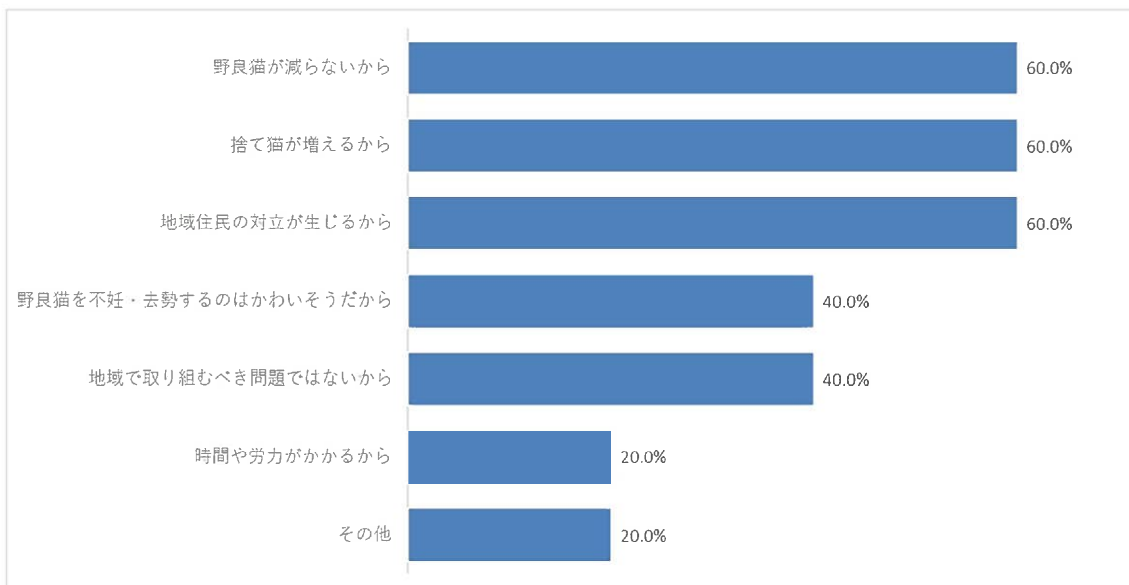
【問37】問36で「賛成」を選んだ理由は何ですか。(複数回答可)



	回答者数	野良猫が減るから	糞(ふん)・尿やゴミ袋をあさるなどの野良猫問題が減るから	猫を殺さずに問題解決ができるから	地域の問題は地域で解決すべきだから	地域コミュニティの活性化につながるから	その他	無回答
全体	87人	60.9%	70.1%	65.5%	14.9%	13.8%	1.1%	0.0%
性別								
男性	37人	64.9%	73.0%	59.5%	16.2%	16.2%	2.7%	0.0%
女性	50人	58.0%	68.0%	70.0%	14.0%	12.0%	0.0%	0.0%
年齢別								
10歳代	0人	-	-	-	-	-	-	-
20歳代	13人	69.2%	76.9%	53.8%	23.1%	7.7%	0.0%	0.0%
30歳代	12人	66.7%	66.7%	58.3%	25.0%	25.0%	8.3%	0.0%
40歳代	13人	38.5%	61.5%	69.2%	7.7%	7.7%	0.0%	0.0%
50歳代	12人	66.7%	58.3%	75.0%	8.3%	16.7%	0.0%	0.0%
60歳代	8人	37.5%	75.0%	75.0%	0.0%	0.0%	0.0%	0.0%
70歳以上	29人	69.0%	75.9%	65.5%	17.2%	17.2%	0.0%	0.0%
区別								
門司区	13人	61.5%	46.2%	84.6%	15.4%	15.4%	0.0%	0.0%
小倉北区	16人	62.5%	81.3%	62.5%	6.3%	18.8%	0.0%	0.0%
小倉南区	16人	50.0%	75.0%	56.3%	18.8%	12.5%	0.0%	0.0%
若松区	9人	66.7%	66.7%	55.6%	11.1%	11.1%	0.0%	0.0%
八幡東区	4人	50.0%	100.0%	50.0%	0.0%	0.0%	0.0%	0.0%
八幡西区	22人	63.6%	68.2%	68.2%	22.7%	18.2%	4.5%	0.0%
戸畑区	7人	71.4%	71.4%	71.4%	14.3%	0.0%	0.0%	0.0%
居住形態								
持ち家(一戸建て)	44人	63.6%	68.2%	56.8%	15.9%	15.9%	0.0%	0.0%
持ち家(マンション等集合住宅)	11人	81.8%	72.7%	63.6%	18.2%	9.1%	0.0%	0.0%
賃貸(一戸建て)	2人	0.0%	0.0%	100.0%	0.0%	0.0%	0.0%	0.0%
賃貸(マンション等集合住宅)	26人	57.7%	76.9%	73.1%	11.5%	11.5%	0.0%	0.0%
社宅・寮・シェアハウス等	3人	33.3%	100.0%	100.0%	0.0%	0.0%	0.0%	0.0%
その他	1人	0.0%	0.0%	100.0%	100.0%	100.0%	100.0%	0.0%
家族構成								
一人暮らし	16人	62.5%	87.5%	87.5%	12.5%	12.5%	6.3%	0.0%
配偶者(夫または妻)と同居	27人	51.9%	74.1%	66.7%	14.8%	18.5%	0.0%	0.0%
配偶者(夫または妻)・子どもと同居	26人	65.4%	57.7%	46.2%	3.8%	7.7%	0.0%	0.0%
親・配偶者(夫または妻)と同居	3人	33.3%	100.0%	0.0%	0.0%	0.0%	0.0%	0.0%
親・配偶者(夫または妻)・子どもと同居	4人	75.0%	50.0%	100.0%	50.0%	25.0%	0.0%	0.0%
親・子どもと同居	4人	75.0%	75.0%	100.0%	25.0%	25.0%	0.0%	0.0%
その他	7人	71.4%	57.1%	71.4%	42.9%	14.3%	0.0%	0.0%

問36で「賛成」を選んだ理由について、「糞(ふん)・尿やゴミ袋をあさるなどの野良猫問題が減るから」が70.1%と最も多く、続いて「猫を殺さずに問題解決ができるから」が65.5%、「野良猫が減るから」が60.9%となっている。

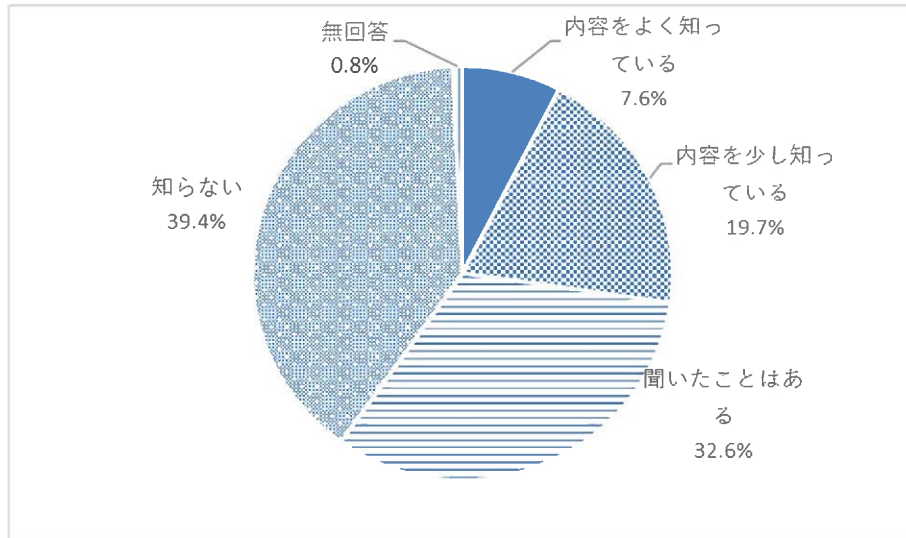
【問38】問36で「反対」を選んだ理由は何ですか。



	回答者数	野良猫が減らないから	捨て猫が増えるから	野良猫を不妊・去勢するのはかわいそうだから	地域で取り組むべき問題ではないから	時間や労力がかかるから	地域住民の対立が生じるから	その他	無回答
全体	15人	60.0%	60.0%	40.0%	40.0%	20.0%	60.0%	20.0%	0.0%
性別	男性	2人	100.0%	0.0%	0.0%	0.0%	100.0%	0.0%	0.0%
	女性	13人	50.0%	75.0%	50.0%	50.0%	25.0%	50.0%	25.0%
年齢別	10歳代	0人	-	-	-	-	-	-	-
	20歳代	0人	-	-	-	-	-	-	-
	30歳代	1人	0.0%	0.0%	100.0%	0.0%	0.0%	0.0%	0.0%
	40歳代	5人	100.0%	50.0%	0.0%	50.0%	0.0%	0.0%	50.0%
	50歳代	0人	-	-	-	-	-	-	-
	60歳代	2人	-	-	-	-	-	-	-
	70歳以上	7人	50.0%	50.0%	50.0%	50.0%	50.0%	100.0%	0.0%
区別	門司区	0人	-	-	-	-	-	-	-
	小倉北区	1人	0.0%	0.0%	100.0%	0.0%	0.0%	0.0%	0.0%
	小倉南区	7人	50.0%	50.0%	50.0%	50.0%	50.0%	100.0%	0.0%
	若松区	0人	-	-	-	-	-	-	-
	八幡東区	0人	-	-	-	-	-	-	-
	八幡西区	4人	100.0%	100.0%	0.0%	100.0%	0.0%	100.0%	0.0%
	戸畑区	3人	100.0%	100.0%	0.0%	0.0%	0.0%	0.0%	100.0%
居住形態	持ち家（一戸建て）	9人	66.7%	33.3%	33.3%	66.7%	33.3%	66.7%	0.0%
	持ち家（マンション等集合住宅）	0人	-	-	-	-	-	-	-
	賃貸（一戸建て）	0人	-	-	-	-	-	-	-
	賃貸（マンション等集合住宅）	6人	50.0%	100.0%	50.0%	0.0%	0.0%	50.0%	50.0%
	社宅・寮・シェアハウス等	0人	-	-	-	-	-	-	-
	その他	0人	-	-	-	-	-	-	-
家族構成	一人暮らし	4人	50.0%	50.0%	50.0%	0.0%	0.0%	0.0%	50.0%
	配偶者（夫または妻）と同居	4人	100.0%	100.0%	0.0%	0.0%	0.0%	200.0%	0.0%
	配偶者（夫または妻）・子どもと同居	7人	50.0%	50.0%	50.0%	100.0%	50.0%	50.0%	0.0%
	親・配偶者（夫または妻）と同居	0人	-	-	-	-	-	-	-
	親・配偶者（夫または妻）・子どもと同居	0人	-	-	-	-	-	-	-
	親・子どもと同居	0人	-	-	-	-	-	-	-
	その他	0人	-	-	-	-	-	-	-

問36で「反対」を選んだ理由について、「野良猫が減らない」「捨て猫が増える」「地域住民の対立が生じるから」が各60.0%と多く、続いて「野良猫を不妊・去勢するのはかわいそうだから」「地域で取り組むべき問題ではないから」が各40.0%となっている。

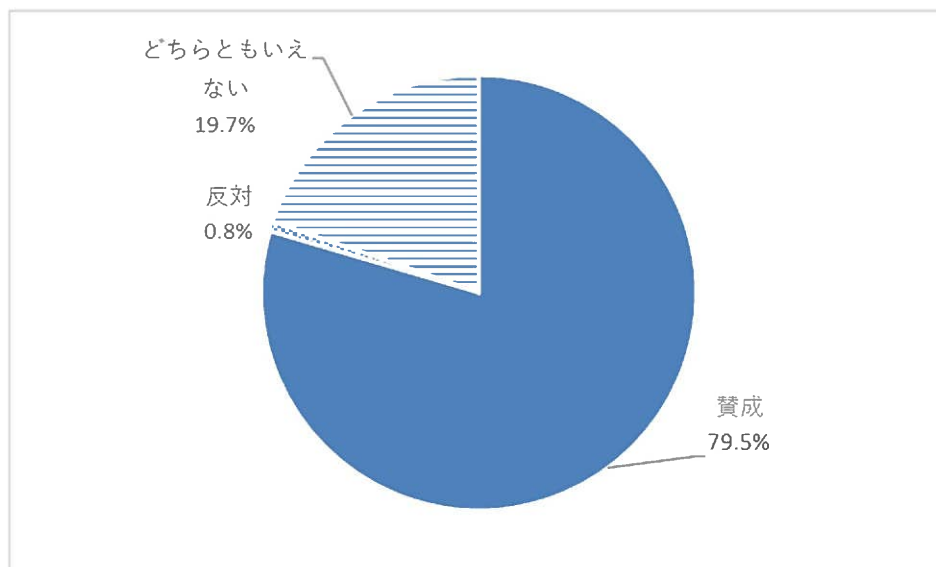
【問39】北九州市では「犬猫の致死処分ゼロ」を目標に掲げ、保護する犬猫の引取数の減少や新たな飼い主への譲渡機会の拡大に向けた様々な取り組みを行っています。あなたは、この取り組みを知っていますか。



		回答者数	内容をよく知っている	内容を少し知っている	聞いたことはある	知らない	無回答
全体		132人	7.6%	19.7%	32.6%	39.4%	0.8%
性別	男性	58人	8.6%	22.4%	37.9%	31.0%	0.0%
	女性	74人	6.8%	17.6%	28.4%	45.9%	1.4%
年齢別	10歳代	0人	-	-	-	-	-
	20歳代	16人	6.3%	25.0%	18.8%	50.0%	0.0%
	30歳代	17人	5.9%	17.6%	41.2%	35.3%	0.0%
	40歳代	22人	0.0%	9.1%	27.3%	63.6%	0.0%
	50歳代	19人	26.3%	15.8%	15.8%	42.1%	0.0%
	60歳代	19人	10.5%	21.1%	42.1%	26.3%	0.0%
	70歳以上	39人	2.6%	25.6%	41.0%	28.2%	2.6%
区別	門司区	15人	0.0%	26.7%	20.0%	53.3%	0.0%
	小倉北区	24人	12.5%	20.8%	20.8%	45.8%	0.0%
	小倉南区	27人	3.7%	11.1%	48.1%	33.3%	3.7%
	若松区	14人	7.1%	7.1%	57.1%	28.6%	0.0%
	八幡東区	9人	11.1%	11.1%	33.3%	44.4%	0.0%
	八幡西区	32人	9.4%	21.9%	28.1%	40.6%	0.0%
	戸畑区	11人	9.1%	45.5%	18.2%	27.3%	0.0%
居住形態	持ち家(一戸建て)	67人	7.5%	16.4%	34.3%	40.3%	1.5%
	持ち家(マンション等集合住宅)	22人	9.1%	27.3%	36.4%	27.3%	0.0%
	賃貸(一戸建て)	2人	0.0%	50.0%	0.0%	50.0%	0.0%
	賃貸(マンション等集合住宅)	36人	8.3%	19.4%	27.8%	44.4%	0.0%
	社宅・寮・シェアハウス等	4人	0.0%	25.0%	25.0%	50.0%	0.0%
	その他	1人	0.0%	0.0%	100.0%	0.0%	0.0%
家族構成	一人暮らし	24人	4.2%	12.5%	37.5%	45.8%	0.0%
	配偶者(夫または妻)と同居	43人	9.3%	27.9%	30.2%	32.6%	0.0%
	配偶者(夫または妻)・子どもと同居	40人	10.0%	15.0%	42.5%	30.0%	2.5%
	親・配偶者(夫または妻)と同居	5人	0.0%	20.0%	20.0%	60.0%	0.0%
	親・配偶者(夫または妻)・子どもと同居	4人	0.0%	75.0%	0.0%	25.0%	0.0%
	親・子どもと同居	6人	16.7%	16.7%	33.3%	33.3%	0.0%
その他	10人	0.0%	0.0%	10.0%	90.0%	0.0%	

犬猫の致死処分ゼロについて、「知らない」が39.4%と最も多く、続いて「聞いたことはある」が32.6%、「内容を少し知っている」が19.7%となっている。50歳代以下の年齢層は「知らない」の割合が多い。

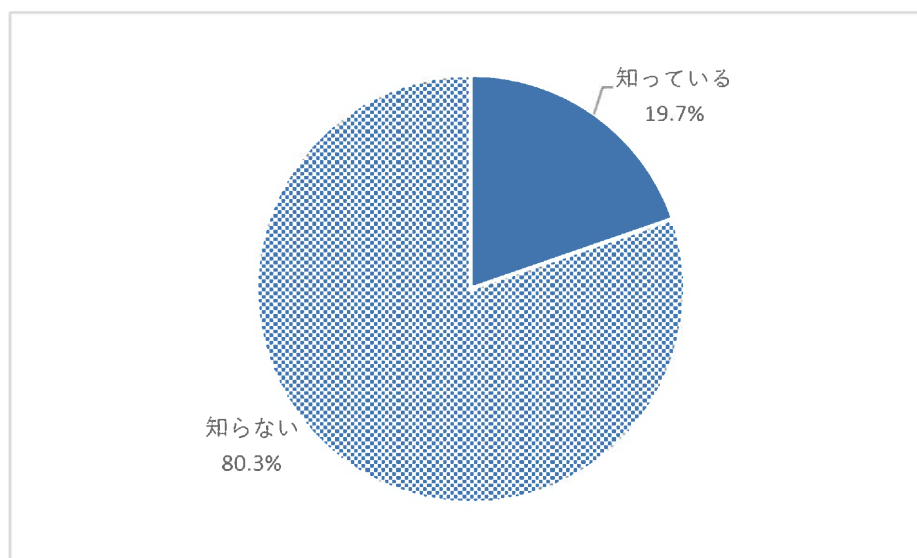
【問40】あなたは、北九州市の「犬猫の致死処分ゼロ」に向けた取組みをどう思いますか。



		回答者数	賛成	反対	どちらともいえない	無回答
全体		132人	79.5%	0.8%	19.7%	0.0%
性別	男性	58人	77.6%	0.0%	22.4%	0.0%
	女性	74人	81.1%	1.4%	17.6%	0.0%
年齢別	10歳代	0人	-	-	-	-
	20歳代	16人	81.3%	0.0%	18.8%	0.0%
	30歳代	17人	88.2%	0.0%	11.8%	0.0%
	40歳代	22人	86.4%	4.5%	9.1%	0.0%
	50歳代	19人	100.0%	0.0%	0.0%	0.0%
	60歳代	19人	63.2%	0.0%	36.8%	0.0%
	70歳以上	39人	69.2%	0.0%	30.8%	0.0%
区別	門司区	15人	93.3%	0.0%	6.7%	0.0%
	小倉北区	24人	79.2%	0.0%	20.8%	0.0%
	小倉南区	27人	77.8%	0.0%	22.2%	0.0%
	若松区	14人	85.7%	0.0%	14.3%	0.0%
	八幡東区	9人	66.7%	0.0%	33.3%	0.0%
	八幡西区	32人	75.0%	3.1%	21.9%	0.0%
	戸畑区	11人	81.8%	0.0%	18.2%	0.0%
居住形態	持ち家（一戸建て）	67人	76.1%	1.5%	22.4%	0.0%
	持ち家（マンション等集合住宅）	22人	81.8%	0.0%	18.2%	0.0%
	賃貸（一戸建て）	2人	100.0%	0.0%	0.0%	0.0%
	賃貸（マンション等集合住宅）	36人	86.1%	0.0%	13.9%	0.0%
	社宅・寮・シェアハウス等	4人	50.0%	0.0%	50.0%	0.0%
	その他	1人	100.0%	0.0%	0.0%	0.0%
家族構成	一人暮らし	24人	87.5%	0.0%	12.5%	0.0%
	配偶者（夫または妻）と同居	43人	76.7%	0.0%	23.3%	0.0%
	配偶者（夫または妻）・子どもと同居	40人	75.0%	2.5%	22.5%	0.0%
	親・配偶者（夫または妻）と同居	5人	80.0%	0.0%	20.0%	0.0%
	親・配偶者（夫または妻）・子どもと同居	4人	100.0%	0.0%	0.0%	0.0%
	親・子どもと同居	6人	83.3%	0.0%	16.7%	0.0%
	その他	10人	80.0%	0.0%	20.0%	0.0%

犬猫の致死処分ゼロに向けた取り組みの賛否について、「賛成」が79.5%と最も多く、続いて「どちらともいえない」が19.7%、「反対」が0.8%となっている。

【問41】犬や猫などを遺棄したものは、100万円以下の罰金又は1年以下の懲役に処されることを知っていますか。



		回答者数	知っている	知らない	無回答
全体		132人	19.7%	80.3%	0.0%
性別	男性	58人	25.9%	74.1%	0.0%
	女性	74人	14.9%	85.1%	0.0%
年齢別	10歳代	0人	-	-	-
	20歳代	16人	25.0%	75.0%	0.0%
	30歳代	17人	23.5%	76.5%	0.0%
	40歳代	22人	27.3%	72.7%	0.0%
	50歳代	19人	31.6%	68.4%	0.0%
	60歳代	19人	10.5%	89.5%	0.0%
	70歳以上	39人	10.3%	89.7%	0.0%
区別	門司区	15人	6.7%	93.3%	0.0%
	小倉北区	24人	25.0%	75.0%	0.0%
	小倉南区	27人	22.2%	77.8%	0.0%
	若松区	14人	21.4%	78.6%	0.0%
	八幡東区	9人	22.2%	77.8%	0.0%
	八幡西区	32人	18.8%	81.3%	0.0%
	戸畑区	11人	18.2%	81.8%	0.0%
居住形態	持ち家（一戸建て）	67人	19.4%	80.6%	0.0%
	持ち家（マンション等集合住宅）	22人	22.7%	77.3%	0.0%
	賃貸（一戸建て）	2人	0.0%	100.0%	0.0%
	賃貸（マンション等集合住宅）	36人	13.9%	86.1%	0.0%
	社宅・寮・シェアハウス等	4人	50.0%	50.0%	0.0%
	その他	1人	100.0%	0.0%	0.0%
家族構成	一人暮らし	24人	16.7%	83.3%	0.0%
	配偶者〔夫または妻〕と同居	43人	18.6%	81.4%	0.0%
	配偶者〔夫または妻〕・子どもと同居	40人	15.0%	85.0%	0.0%
	親・配偶者〔夫または妻〕と同居	5人	60.0%	40.0%	0.0%
	親・配偶者〔夫または妻〕・子どもと同居	4人	25.0%	75.0%	0.0%
	親・子どもと同居	6人	33.3%	66.7%	0.0%
	その他	10人	20.0%	80.0%	0.0%

犬や猫を遺棄したものの懲罰について、「知らない」が80.3%となり、「知っている」が19.7%となっている。年齢別に見ると、「知らない」と回答した割合は、全ての年齢で高い傾向が見られる。