

電子申請の利用方法（給食施設実態報告書）

1. 申請フォームへアクセスする

パソコン等で、北九州市ホームページ「特定給食施設について」のURL や二次元コードからアクセスします。

2. 利用方法を選択する

「ログインして申請に進む」を選択します。

(注意)

「メールを認証して申請に進む」方法もありますが、申請内容の一時保存や、今年度申請した内容を次年度以降コピーして使用することができませんので、「ログインして申請に進む」を推奨します。

<ログインして申請に進む 場合>

「Graffer アカウント」の登録、ログインをおすすめします。登録方法は、下記を参照ください。

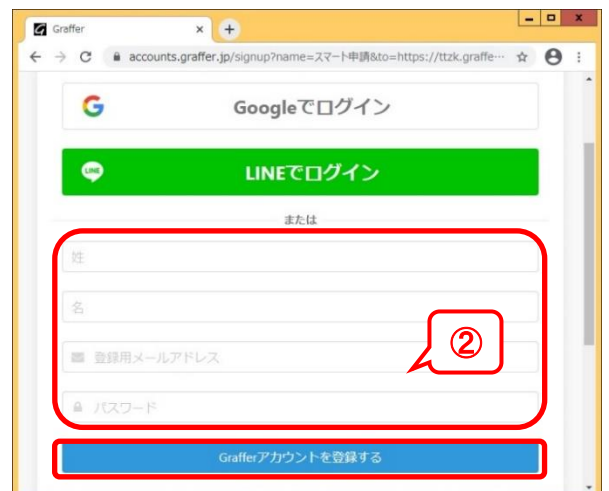
(注意)

Google や LINE のアカウントでログインすることもできますが、個人のアカウントでの登録は推奨いたしません。

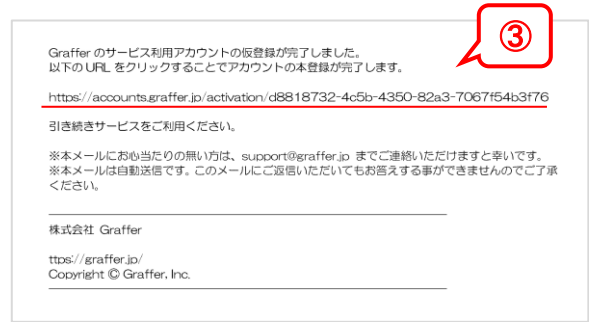
Graffer アカウントを登録する方法

①「Graffer アカウントを新しく作成しますか？」を押します。

②右の欄「姓、名、登録用メールアドレス、パスワード」を入力し、「Graffer アカウントを登録する」を押します。



③先ほど入力した登録用メールアドレスに右のようなメールが返ってきますので、記載された URL にアクセスします。



④「アカウント登録」の画面が表示され本登録が完了します。



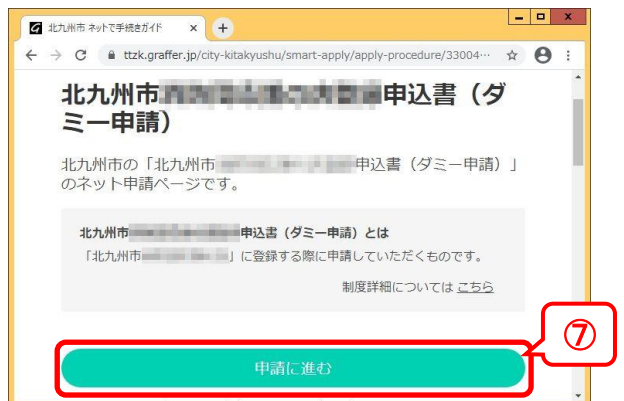
⑤「こちらからログインしサービスをご利用ください」を押します。

⑥登録したメールアドレスとパスワードを入力し「Graffer アカウントでログイン」を押します。



※アカウント登録後は、右のメールアドレスとパスワードを入力するだけで、申請へ進むことができます。

⑦「申請に進む」から申請ページに進みます。



⑧項目に沿って、入力してください。

3. 最終確認をする

項目をすべて入力いただくと「申請内容の確認」画面が表示されます。

入力内容に誤りがないかご確認いただき、訂正箇所がある場合は、「編集する」から直接編集してください。

(注意)

所属内で決裁をとられるなど、申請内容の印刷が必要な場合は、こちらの画面をブラウザの印刷機能で印刷ください。

| 申請内容の確認 | |
|--------------------------|----------------------|
| 申請者の情報 | |
| 申請者の種別 | 編集する |
| 法人 | |
| 設置者名または法人名 | 編集する |
| 北九州市 | |
| 設置者名または法人名 (カナ) | 編集する |
| キタクユウシュウシ | |
| 郵便番号 | 編集する |
| 8038501 | |
| 主たる事務所の所在地 | 編集する |
| 福岡県北九州市小倉北区城内 1-1 北九州市役所 | |
| 法人代表者名 (法人の場合のみ記入) 任意 | 編集する |
| 北橋健治 | |
| 電話番号 | 編集する |
| 093-582-2018 | |

コチラ

電子申請のメリット

- Graffer アカウントを登録すると、過去に提出した内容をコピーして使えます。
- 入力途中でも一時保存ができます。
- 最終確認の画面でそのまま編集ができるので、修正がスムーズに行えます。
- ペーパーレスで、煩雑な書類の管理がなくなります。

推奨環境

- 推奨ブラウザ、OS の最新バージョンにてご利用ください。
パソコンの場合：Safari 最新版 / Google Chrome 最新版