



利用を始める方へ



一時駐輪・再利用する方へ

1 マップから予約

まずは
会員登録から！

アプリ or サイトのマップから
利用したい場所の PIN () を
タップして自転車を予約します



Search HELLO CYCLING

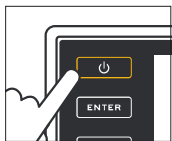
2 車両確認

専用駐輪場(ステーション)で
予約した車両番号を確認します



3 車体のパネル操作

電源 ON



操作パネルの
電源ボタンをクリック

言語選択



操作パネルから
該当番号をクリック

暗証番号入力、又は IC カードをかざす



暗証番号の確認は
予約画面から



IC カードの登録は
裏面参照

4 自動開錠

車体の鍵が自動開錠されます

利用開始!



一時駐輪

手動施錠

車体の鍵を閉めるだけ!

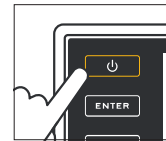
手動



※一時駐輪中は課金が発生いたします

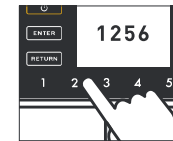
再利用操作 車体のパネル操作

電源 ON



操作パネルの
電源ボタンをクリック

暗証番号入力、又は IC カードをかざす



暗証番号の確認は
予約画面から



IC カードの登録は
裏面参照

自動開錠

車体の鍵が自動開錠されます

利用再開!

自動!



返却方法&ICカード登録方法については裏面参照 >