

令和3年度 市民意識調査

市政評価と市政要望

令和3年12月

北九州市

目 次

I 調査の内容	
1 調査の概要	1
2 調査の詳細	2
(1) 調査の設計	2
(2) 調査の実施	3
(3) 回収結果	3
(4) 回答者の構成	4
(5) 集計と地域区分	5
II 調査の結果	6
1 行政施策の評価	6
2 行政施策への要望	18
3 市政評価と市政要望の類型化	31
資 料 編	34
1 クロス集計表	34
2 調査票	46

「市政評価と市政要望」

I 調査の内容

1 調査の概要

18歳以上の市民3,000人(無作為抽出)を対象に、郵送アンケートにより、市政に対する意識や要望・評価などについて調査・分析し、今後の市政運営の参考とするものである。

昭和42年度に、市民要望を調査するための「広聴はがきアンケート」として始まり、昭和56年度からは「特定テーマ調査」が、昭和62年度からは、「市政評価調査」が加わり、平成28年度から、調査対象年齢を20歳以上から18歳以上に引き下げた。

調査内容としては、市政全般にわたる「継続調査(市政評価と市政要望)」と、特定のテーマに関する「特定テーマ調査」を実施している。なお、令和3年度の特定テーマ調査は、「子どもの生活状況調査」となっている。

目的	今後の市政運営に役立てるため、市民の市政全般に対する「評価」と「要望」を把握するもの。 ※「市民意識調査」について 毎年度実施。調査内容については、①継続調査(「市政評価と市政要望」) ②特定テーマについての調査、の2種類の調査を実施している。
内容	市の主要な施策や事業を短文(調査項目)で列挙し、その中から以前に比べて「かなり良くなっているもの」(評価)と「もっと力をいれてほしいもの」(要望)それぞれ上位3項目を選択してもらい、1位3点、2位2点、3位1点として得点数を集計し、順位付けを行う。
項目	市の主要な施策・事業 7分類34項目
対象者	市内に居住する18歳以上の男女個人 3,000人 <標本抽出の方法> 令和3年3月31日現在の住民基本台帳(800,989人)を 基に等間隔抽出した。
実施方法	郵送調査
時期	令和3年5月19日 ~ 令和3年6月15日
有効回収数	1,399 (有効回収率 46.6%)

2 調査の詳細

(1) 調査の設計

① 調査項目

「市政評価と市政要望」調査は、調査対象者に市の主要な事務・事業を提示し、この中から「よくなっているもの」(評価)、「今後、もっと力を入れてほしいもの」(要望)別にそれぞれ上位3項目を選択させる方法で調査している。また、選択肢として掲げる主要な事務・事業について、市民意識の経年変化を把握するため、調査項目の変更はできるだけ避けている。しかしながら、時代の趨勢に伴い、市の主要施策や政策課題についてかなりの変化が生じたため、平成3年度と平成13年度と2回に渡り、選択肢として掲げる項目の検討・改定を行った。次いで、平成13年度の見直しから9年を経過した平成22年度調査では、平成20年12月策定の基本構想・基本計画「元気発進！北九州」プランの内容を反映するなどの改定を実施した。更に、平成24年度調査では、本市でも積極的に取り組みを進めている低炭素社会に関する項目「地球温暖化対策、省エネ、再生可能エネルギーの推進」を追加している。

② 調査対象設計

調査対象者：市内に居住する18歳以上の男女3,000人

※平成27年度までは20歳以上の男女を対象としていたが、公職選挙法等の一部を改正する法律(平成27年6月19日成立、平成28年6月19日施行)に合わせ、平成28年度調査より18歳以上の男女を対象としている。

令和3年3月31日現在の住民基本台帳(800,989人)をもとに3,000人を等間隔抽出

行政区別の調査対象者数

区分	居住人口	抽出調査対象数	(構成比)
門司区	82,919人	310人	(0.4%)
小倉北区	156,410人	586人	(0.4%)
小倉南区	175,292人	656人	(0.4%)
若松区	69,093人	259人	(0.4%)
八幡東区	56,490人	212人	(0.4%)
八幡西区	211,963人	794人	(0.4%)
戸畑区	48,822人	183人	(0.4%)
計	800,989人	3,000人	(0.4%)

(注1) 居住人口は18歳以上人口で抽出リード件数である。

(注2) 構成比の単位未満は四捨五入で表示したため、計と各区の合計は必ずしも一致しない場合がある。

③ 調査方法

郵送による調査方法

(2) 調査の実施

① 調査主体

北九州市広報室広聴課

② 実査

調査開始 令和3年5月19日

督促状発送 令和3年6月 2日

回答期限 令和3年6月15日

③ 集計・分析

集計、分析・コメントは、株式会社東京商工リサーチが実施した。

※ 数値の単位未満は四捨五入を原則としたので、総数と内容の合計は必ずしも一致しない場合がある。

(3) 回収結果

発送、調査票 3,000 票のうち、回収調査表総数は 1,399 票であった。

有効回収率は 46.6%であった。(前年度は有効回収数 1,650 票、有効回収率は 55.0%)

なお、行政区別の回収状況は、下表のとおりである。

行政区別回収状況

区分	抽出調査対象数	有効回収数	(有効回収率)
門司区	310人	156人	(50.3%)
小倉北区	586人	231人	(39.4%)
小倉南区	656人	301人	(45.9%)
若松区	259人	117人	(45.2%)
八幡東区	212人	109人	(51.4%)
八幡西区	794人	384人	(48.4%)
戸畑区	183人	101人	(55.2%)
計	3,000人	1,399人	(46.6%)

(4) 回答者の構成

有効回収数 1,399 票の構成は、下表のとおりである。

回答者の構成【有効回収数:1,399 票】

[上段:調査実数 下段:%]

地域	門司区	小倉北区	小倉南区	若松区	八幡東区	八幡西区	戸畑区				
		156 人 11.2 %	231 人 16.5 %	301 人 21.5 %	117 人 8.4 %	109 人 7.8 %	384 人 27.4 %	101 人 7.2 %			
性別	男	女	無回答								
	620 人 44.3 %	769 人 55.0 %	10 人 0.7 %								
年齢	10・20歳代	30歳代	40歳代	50歳代	60歳代	70歳以上	無回答				
	88 人 6.3 %	125 人 8.9 %	190 人 13.6 %	233 人 16.7 %	276 人 19.7 %	477 人 34.1 %	10 人 0.7 %				
居住年数	1年未満	1年以上 2年未満	2年以上 3年未満	3年以上 5年未満	5年以上 10年未満	10年以上 20年未満	20年以上 30年未満	30年以上	無回答		
	11 人 0.8 %	18 人 1.3 %	18 人 1.3 %	43 人 3.1 %	54 人 3.9 %	138 人 9.9 %	159 人 11.4 %	947 人 67.7 %	11 人 0.8 %		
職業	自営業 (商・工・サービス業)	自営業 (医師・弁護士など)	会社員	公務員・教員	農・林・漁業	主婦・主夫 (パートなど)	主婦・主夫 (専業)	学生	無職	その他	無回答
	80 人 5.7 %	14 人 1.0 %	390 人 27.9 %	49 人 3.5 %	3 人 0.2 %	187 人 13.4 %	218 人 15.6 %	18 人 1.3 %	349 人 24.9 %	78 人 5.6 %	13 人 0.9 %

なお、令和 3 年 3 月 31 日現在の住民基本台帳による 18 歳以上の北九州市民の性別、年齢、居住区の属性別構成は下表に示すとおりである。

これを、今年度調査の有効回収の標本構成と比較すると、性別では調査サンプルの男性が実態より 2.5 ポイント低い結果となっている。年齢別では、例年の傾向であるが、有効回答率の低さを反映したためか、10・20 歳代で調査サンプルが住民基本台帳の実態ベースより 7.3 ポイント低く、逆に 60 歳代では調査サンプルのウエイトが 4.9 ポイント高くなっている。なお、行政区（居住区）別では概ね両者間に大きな差はみられない。調査結果の解釈にあたっては、主にこの 3 点に関するウエイトの構成差異に留意されたい。

令和 3 年 3 月 31 日現在の住民基本台帳による人口構成（18 歳以上）

地域	門司区	小倉北区	小倉南区	若松区	八幡東区	八幡西区	戸畑区
		82,919 人 10.4 %	156,410 人 19.5 %	175,292 人 21.9 %	69,093 人 8.6 %	56,490 人 7.1 %	211,963 人 26.5 %
性別	男	女					
	374,796 人 46.8 %	426,193 人 53.2 %					
年齢	10・20歳代	30歳代	40歳代	50歳代	60歳代	70歳以上	
	108,825 人 13.6 %	97,941 人 12.2 %	128,203 人 16.0 %	118,221 人 14.8 %	118,938 人 14.8 %	228,861 人 28.6 %	

(5) 集計と地域区分

① 集 計

今年度調査も、前回までの調査に従って順位法で回答を求めたため、集計は1位に3点、2位に2点、3位に1点を付加したスコア計算によることとした。

また、前回までの調査との比較あるいは属性別、地区別などの比較は、それぞれ回答者数が異なり、スコアだけでは判断できないため、スコアを回答者数で割った平均スコア（最大 3.000～最小 0.000）を用いた。

② 地域区分

地域区分については、下図の行政区分を用いた。



II 調査の結果

1 行政施策の評価

本調査では、北九州市が行っている施策や事業 34 項目のなかで、「以前に比べてかなりよくなっている」と思われるものを 1 位から 3 位まで回答を求めた。今年度の調査結果を上位順に示したものが（表 1-1）、上位 10 項目を棒グラフで表したものが（図 1-1）である。

（表 1-1） 「以前に比べてかなりよくなっている」もの

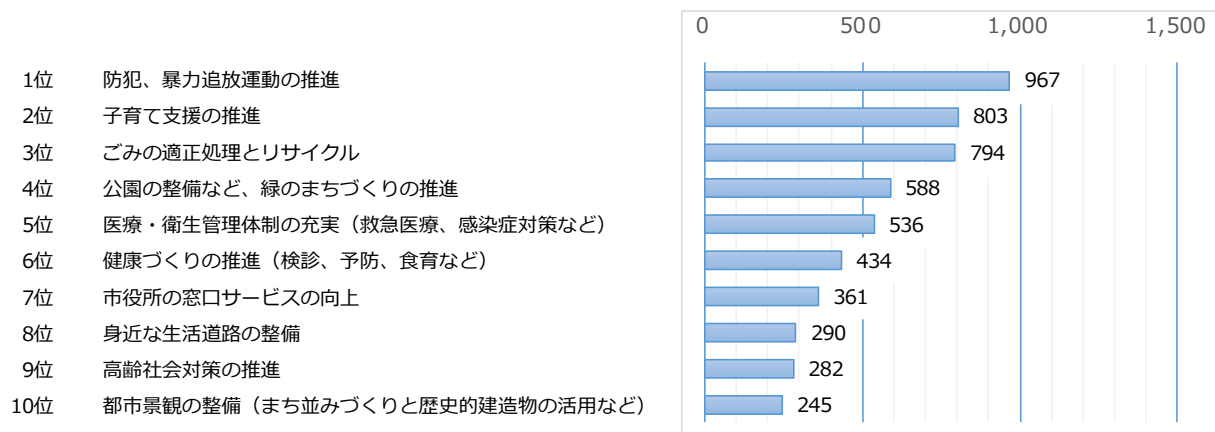
順位	調査項目	スコア	平均スコア
1	防犯、暴力追放運動の推進	967	.691
2	子育て支援の推進	803	.574
3	ごみの適正処理とリサイクル	794	.568
4	公園の整備など、緑のまちづくりの推進	588	.420
5	医療・衛生管理体制の充実（救急医療、感染症対策など）	536	.383
6	健康づくりの推進（検診、予防、食育など）	434	.310
7	市役所の窓口サービスの向上	361	.258
8	身近な生活道路の整備	290	.207
9	高齢社会対策の推進	282	.202
10	都市景観の整備（まち並みづくりと歴史的建造物の活用など）	245	.175
11	学校教育の充実	234	.167
12	大気・騒音・水質などの環境保全	227	.162
13	市街地の整備・再開発	173	.124
14	道路・交通ネットワークの整備	158	.113
15	地球温暖化対策、省エネ、再生可能エネルギーの推進	139	.099
16	学術の振興（学術研究都市の推進、市立大学の充実など）	127	.091
17	防災体制の充実	123	.088
18	芸術・文化活動の振興	121	.086
19	交通・物流（空港、港湾など）機能の強化	120	.086
20	スポーツの振興	117	.084
21	観光・コンベンション（大規模な会議など）の振興	115	.082
22	生涯学習の推進	94	.067
23	障害者施策の推進	70	.050
24	駐車対策	62	.044
25	アジアを中心とした交流の推進と国籍を問わず快適に暮らせるまちづくり	61	.044
26	住宅供給の促進・快適な住環境の整備	60	.043
27	自然環境の保全と自然とのふれあいの推進	59	.042
28	地域コミュニティづくりの支援	56	.040
29	ボランティア・NPO活動の支援	46	.033
30	産業の振興（企業の誘致・成長支援、雇用の促進など）	43	.031
31	人権の尊重と男女共同参画（あらゆる分野への女性の参画）の推進	36	.026
32	青少年の健全育成の推進	35	.025
33	ワーク・ライフ・バランス（仕事と生活の調和）の推進	30	.021
34	消費者被害防止対策	20	.014

注) スコアは、1 位 3 点、2 位 2 点、3 位 1 点を合計したもの

平均スコア：1 位 3 点、2 位 2 点、3 位 1 点を合計し、回答者数で割ったもの

(図 1-1) 市政評価ベスト10

[スコア]



(1) 調査結果の概要

市民の評価が高かった、市政評価ベスト10を中心に結果をみると、

- ◇ 総合1位（前年度 1位）：「防犯、暴力追放運動の推進」（スコア 967）
平成5年度から26年度までは、22年連続で「ごみの適正処理とリサイクル」が1位であったが、「防犯、暴力追放運動の推進」は、より高い市民評価を得て平成27年度トップとなり、以降、今年度まで7年連続で高い市民評価を得る結果となった。
- ◇ 総合2位（前年度 3位）：「子育て支援の推進」（スコア 803）
平成27年度6位であったが、平成28年度から年々順位を上げている。
- ◇ 総合3位（前年度 2位）：「ごみの適正処理とリサイクル」（スコア 794）
前述のように平成26年度まで22年連続で1位であったが、平成27年度から前年度まで6年連続で2位となり今年度ひとつ順位を下げたが、全市民的な美化意識と環境意識の高まりを背景に、引き続き安定した市民評価を得ている様子が見える。

今回調査において順位変動はあるもののベスト10は前年度調査と同じ評価カテゴリーであった。変動内容は下記の通りであった。

- 👉 前年度より順位を上げたのは4項目
 - 総合2位（前年度3位）：「子育て支援の推進」（スコア 803）
 - 総合4位（前年度5位）：「公園の整備など、緑のまちづくりの推進」（スコア 588）
 - 総合7位（前年度8位）：「市役所の窓口サービスの向上」（スコア 361）
 - 総合9位（前年度10位）：「高齢社会対策の推進」（スコア 282）
- 👉 前年度より同順位は2項目
 - 総合1位（前年度1位）：「防犯、暴力追放運動の推進」（スコア 967）
 - 総合6位（前年度6位）：「健康づくりの推進」（スコア 434）
- 👉 前年度より順位を下げたのは4項目
 - 総合3位（前年度2位）：「ごみの適正処理とリサイクル」（スコア 794）
 - 総合5位（前年度4位）：「医療・衛生管理体制の充実」（スコア 536）
 - 総合8位（前年度7位）：「身近な生活道路の整備」（スコア 290）
 - 総合10位（前年度9位）：「都市景観の整備」（スコア 245）

(2) 市政評価の推移

ここでは、市政評価の上位 10 位までの経年変化を概観し、次に順位の指標とは別に、項目ごとの評価の水準（高低）を比較可能にするため、総合得点を回答者数で割った平均スコアも加え、過去 4 年間の変化をみた。その結果、次のような特徴を指摘できる。

市政評価：「以前に比べてかなりよくなっている」

[(順位)と平均スコア]

順位	調査項目	平成30年度		令和元年度		令和2年度		令和3年度	
1	防犯、暴力追放運動の推進	(1)	.667	(1)	.762	(1)	.859	(1)	.691
2	子育て支援の推進	(3)	.494	(3)	.490	(3)	.523	(2)	.574
3	ごみの適正処理とリサイクル	(2)	.504	(2)	.522	(2)	.560	(3)	.568
4	公園の整備など、緑のまちづくりの推進	(4)	.405	(5)	.413	(5)	.465	(4)	.420
5	医療・衛生管理体制の充実（救急医療、感染症対策など）	(5)	.364	(4)	.481	(4)	.479	(5)	.383
6	健康づくりの推進（検診、予防、食育など）	(6)	.341	(6)	.321	(6)	.316	(6)	.310
7	市役所の窓口サービスの向上	(7)	.215	(7)	.201	(8)	.189	(7)	.258
8	身近な生活道路の整備	(9)	.159	(11)	.152	(7)	.215	(8)	.207
9	高齢社会対策の推進	(8)	.175	(9)	.179	(10)	.177	(9)	.202
10	都市景観の整備（まち並みづくりと歴史的建造物の活用など）	(11)	.155	(8)	.182	(9)	.186	(10)	.175

◇ 総合 1 位：「防犯、暴力追放運動の推進」

平成 27 年度以降 7 年連続 1 位、平均スコアは年々上昇したが今年度下降となった。

◇ 総合 2 位：「子育て支援の推進」

平成 30 年度以降 3 年連続 3 位から 2 位、平均スコアも過去 4 年間で最も上昇した。

◇ 総合 3 位：「ごみの適正処理とリサイクル」

平成 27 年度以降、6 年連続 2 位から 3 位、平均スコアは年々安定上昇している。

◇ 総合 4 位：「公園の整備など、緑のまちづくりの推進」（平均スコア 0.420）

2 年連続 5 位から 4 位、平均スコアは年々安定上昇していたが今年度下降する。

◇ 総合 5 位：「医療・衛生管理体制の充実」（救急医療、感染症対策など）

2 年連続 4 位から 5 位、平均スコアも年々安定上昇していたが今年度下降する。

◇ 総合 6 位：「健康づくりの推進」（検診、予防、食育など）

4 年連続 6 位、平均スコアは毎年緩やかに下降している。

◇ 総合 7 位：「市役所の窓口サービスの向上」

前年度 8 位から 7 位、平均スコアは緩やかに下降していたが上昇する。

◇ 総合 8 位：「身近な生活道路の整備」

前年度 7 位から 8 位、平均スコアも前年度からやや下降した。

◇ 総合 9 位：「高齢社会対策の推進」

前年度 10 位から 9 位、平均スコアは平成 30 年度以降、最も上昇する。

◇ 総合 10 位：「都市景観の整備」（まち並みづくりと歴史的建造物の活用など）

前年度 9 位から 10 位、平均スコアも平成 30 年度以降緩やかに上昇していたが下降した。

今年度の市政評価ベスト 10 は前年度ベスト 10 の一部の順位変動±1 の範囲内の評価となった。

市制評価ベスト 10 圏外で経年変化をみると、「防災体制の充実」が、前年度 22 位から 17 位、「自然環境の保全と自然とのふれあいの推進」が、前年度 32 位から 27 位と順位を上げた、また、「交通・物流（空港、港湾など）機能強化」、「スポーツの振興」、「アジアを中心とした交流の推進と国籍を問わず快適に暮らせるまちづくり」、「青少年の健全育成の推進」が前年度から順位を 4~5 つ下げている。全調査項目の市政評価推移は（表 1 - 2）参照

(表 1-2) 市政評価の経年変化

(評価)「以前に比べてかなりよくなっている」

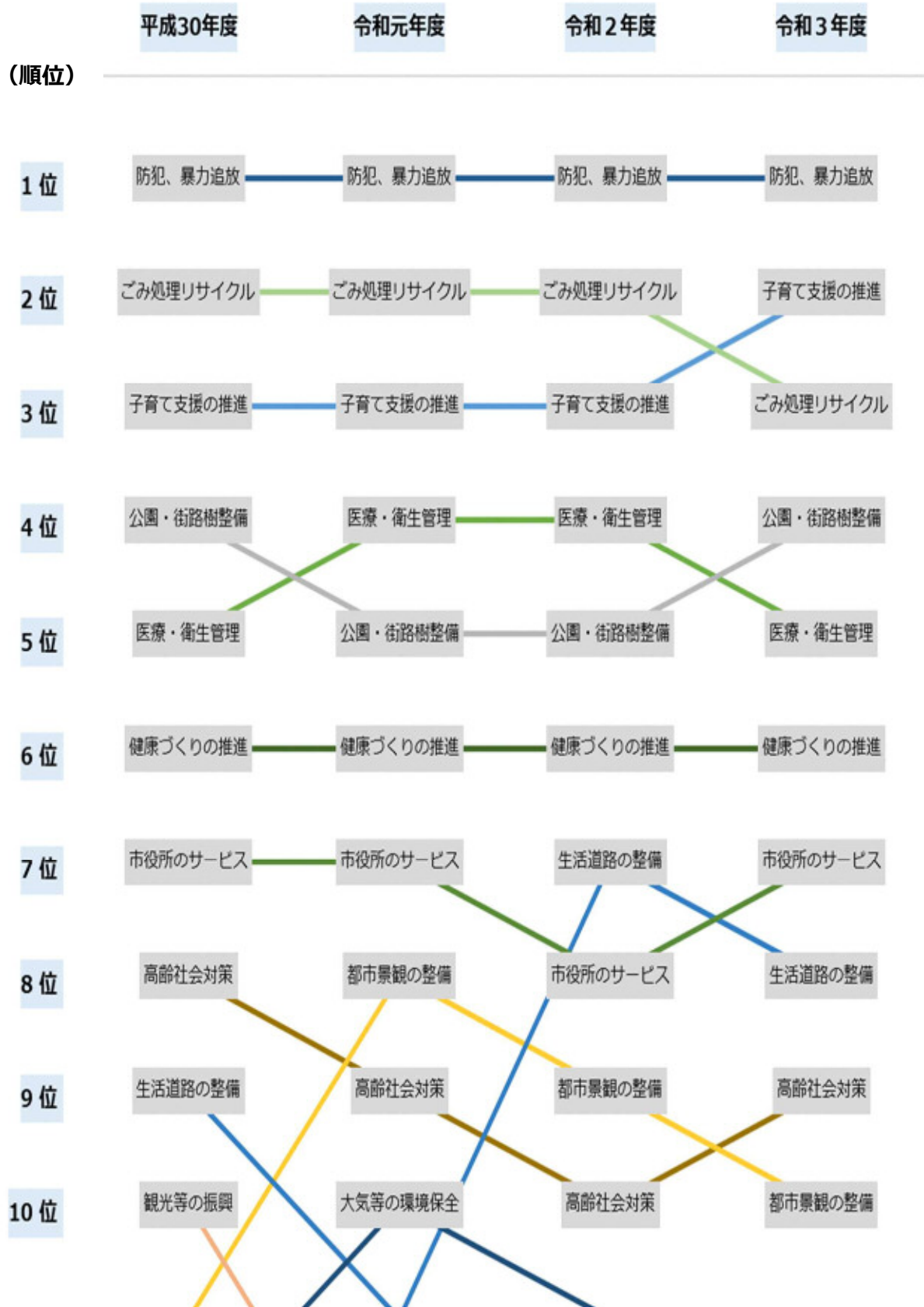
[(順位) と平均スコア]

調査区分	調査項目	平成30年度	令和元年度	令和2年度	令和3年度
子育て 教育 人材育成	1 子育て支援の推進	(3) .494	(3) .490	(3) .523	(2) .574
	2 学校教育の充実	(13) .142	(12) .149	(13) .122	(11) .167
	3 青少年の健全育成の推進	(27) .045	(30) .025	(27) .041	(32) .025
	4 学術の振興(学術研究都市の推進、市立大学の充実など)	(14) .133	(17) .086	(19) .083	(16) .091
	5 生涯学習の推進	(20) .088	(22) .071	(23) .080	(22) .067
健康 安全 安心	6 医療・衛生管理体制の充実(救急医療、感染症対策など)	(5) .364	(4) .481	(4) .479	(5) .383
	7 防犯、暴力追放運動の推進	(1) .667	(1) .762	(1) .859	(1) .691
	8 防災体制の充実	(26) .053	(19) .082	(22) .061	(17) .088
	9 消費者被害防止対策	(34) .019	(33) .014	(34) .010	(34) .014
	10 高齢社会対策の推進	(8) .175	(9) .179	(10) .177	(9) .202
	11 障害者施策の推進	(24) .058	(25) .048	(24) .053	(23) .050
	12 健康づくりの推進(検診、予防、食育など)	(6) .341	(6) .321	(6) .316	(6) .310
	13 人権の尊重と男女共同参画(あらゆる分野への女性の参画)の推進	(33) .025	(32) .021	(32) .025	(31) .026
快適な暮らし 文化 スポーツ	14 ワーク・ライフ・バランス(仕事と生活の調和)の推進	(32) .028	(33) .014	(29) .032	(33) .021
	15 公園の整備など、緑のまちづくりの推進	(4) .405	(5) .413	(5) .465	(4) .420
	16 都市景観の整備(まち並みづくりと歴史的建造物の活用など)	(11) .155	(8) .182	(9) .186	(10) .175
	17 住宅供給の促進・快適な住環境の整備	(23) .060	(26) .042	(29) .032	(26) .043
	18 駐車対策	(29) .039	(27) .038	(25) .047	(24) .044
	19 身近な生活道路の整備	(9) .159	(11) .152	(7) .215	(8) .207
	20 芸術・文化活動の振興	(17) .118	(20) .080	(17) .090	(18) .086
	21 スポーツの振興	(18) .113	(16) .087	(16) .091	(20) .084
	22 地域コミュニティづくりの支援	(28) .043	(24) .062	(26) .045	(28) .040
	23 ボランティア・NPO活動の支援	(31) .029	(29) .031	(31) .030	(29) .033
	24 市役所の窓口サービスの向上	(7) .215	(7) .201	(8) .189	(7) .258
産業	25 産業の振興(企業の誘致・成長支援、雇用の促進など)	(22) .069	(28) .036	(28) .035	(30) .031
	26 観光・コンベンション(大規模な会議など)の振興	(10) .158	(13) .126	(20) .082	(21) .082
都市基盤 物流	27 市街地の整備・再開発	(15) .123	(15) .101	(12) .125	(13) .124
	28 交通・物流(空港、港湾など)機能の強化	(19) .093	(18) .084	(15) .098	(19) .086
	29 道路・交通ネットワークの整備	(21) .070	(14) .112	(14) .104	(14) .113
環境	30 ごみの適正処理とリサイクル	(2) .504	(2) .522	(2) .560	(3) .568
	31 大気・騒音・水質などの環境保全	(12) .143	(10) .162	(11) .168	(12) .162
	32 地球温暖化対策、省エネ、再生可能エネルギーの推進	(16) .121	(21) .073	(18) .085	(15) .099
	33 自然環境の保全と自然とのふれあいの推進	(30) .037	(31) .023	(32) .025	(27) .042
交流・連携	34 アジアを中心とした交流の推進と国籍を問わず快適に暮らせるまちづくり	(25) .055	(23) .067	(20) .082	(25) .044

注) 順位：1位3点、2位2点、3位1点を合計した順位(表1-1)をそのまま表示

平均スコア：1位3点、2位2点、3位1点を合計し、回答者数で割ったもの

(表 1-2) 市政評価の推移 (上位 10 位)



(3) 属性別にみた特徴

今年度調査における市政評価の回答結果を対象者の属性別にみていくと、以下のような特徴を指摘することができる。(表1-3) 参照

① 行政区別

- ◇ 総合1位：「防犯、暴力追放運動の推進」(0.691)は、小倉北区(0.935)、小倉南区(0.791)で1位、八幡西区(0.661)、門司区(0.564)で2位、若松区(0.607)、戸畑区(0.515)、八幡東区(0.440)で3位、となった。いずれの区でも比較的高く評価されており、市民全般に安定的に評価されているという側面が確認された。
上位0行政区、同位2行政区、下位5行政区 ⇔ 平均スコア範囲(0.935 ~ 0.440)
- ◇ 総合2位：「子育て支援の推進」(0.574)は、戸畑区(0.802)、八幡東区(0.532)で1位、若松区(0.632)、小倉南区(0.601)で2位、門司区(0.538)、八幡西区(0.536)、小倉北区(0.515)で3位と、「防犯、暴力追放運動の推進」と同じく、いずれの区でも高評価を得ている。
上位2行政区、同位2行政区、下位3行政区 ⇔ 平均スコア範囲(0.802 ~ 0.515)
- ◇ 総合3位：「ごみの適正処理とリサイクル」(0.568)は、八幡西区(0.693)、若松区(0.650)門司区(0.622)で1位、小倉南区(0.515)で3位、戸畑区(0.475)、小倉北区(0.468)で4位、八幡東区(0.404)で5位と、
上位3行政区、同位1行政区、下位3行政区 ⇔ 平均スコア範囲(0.693 ~ 0.404)
- ◇ 総合4位：「公園の整備など、緑のまちづくりの推進」(0.420)は、戸畑区(0.554)、小倉北区(0.541)、八幡東区(0.468)で2位、若松区(0.393)で4位、八幡西区(0.398)、門司区(0.340)で5位、小倉南区(0.346)で6位となる。
上位3行政区、同位1行政区、下位3行政区 ⇔ 平均スコア範囲(0.554 ~ 0.340)
- ◇ 総合5位：「医療・衛生管理体制の充実」(0.383)は、門司区(0.468)、八幡東区(0.431)、八幡西区(0.409)、小倉南区(0.346)で4位、小倉北区(0.381)で5位、戸畑区(0.317)で6位、若松区(0.299)で7位となる、
上位4行政区、同位1行政区、下位2行政区 ⇔ 平均スコア範囲(0.468 ~ 0.299)
- ◇ 総合6位：「健康づくりの推進」(0.310)
上位2行政区、同位2行政区、下位3行政区 ⇔ 平均スコア範囲(0.426 ~ 0.182)
- ◇ 総合7位：「市役所の窓口サービスの向上」(0.258)
上位2行政区、同位1行政区、下位4行政区 ⇔ 平均スコア範囲(0.307 ~ 0.206)
- ◇ 総合8位：「身近な生活道路の整備」(0.207)
上位1行政区、同位1行政区、下位5行政区 ⇔ 平均スコア範囲(0.297 ~ 0.110)
- ◇ 総合9位：「高齢社会対策の推進」(0.202)
上位3行政区、同位2行政区、下位2行政区 ⇔ 平均スコア範囲(0.359 ~ 0.129)
- ◇ 総合10位：「都市景観の整備」(0.175)
上位1行政区、同位2行政区、下位4行政区 ⇔ 平均スコア範囲(0.264 ~ 0.143)

③ 性別

- ◇ 総合1位：「防犯、暴力追放運動の推進」(0.691)
 - 男性：1位(0.955) [前年度：1位(0.996)]
 - 女性：3位(0.482) [前年度：1位(0.758)]

- ◇ 総合2位：「子育て支援の推進」(0.574)
 - 男性：3位(0.473) [前年度：5位(0.344)]
 - 女性：1位(0.651) [前年度：2位(0.666)]

- ◇ 総合3位：「ごみの適正処理とリサイクル」(0.568)
 - 男性：2位(0.537) [前年度：3位(0.498)]
 - 女性：2位(0.590) [前年度：3位(0.607)]

- ◇ 総合4位：「公園の整備など、緑のまちづくりの推進」(0.420)
 - 男性：4位(0.377) [前年度：4位(0.361)]
 - 女性：4位(0.458) [前年度：4位(0.544)]

- ◇ 総合5位：「医療・衛生管理体制の充実」(0.420)
 - 男性：5位(0.332) [前年度：2位(0.543)]
 - 女性：5位(0.425) [前年度：5位(0.431)]

- ◇ 総合6位：「健康づくりの推進」(0.310)
 - 男性：7位(0.231) [前年度：7位(0.234)]
 - 女性：6位(0.375) [前年度：6位(0.382)]

- ◇ 総合7位：「市役所の窓口サービスの向上」(0.258)
 - 男性：6位(0.268) [前年度：9位(0.202)]
 - 女性：7位(0.248) [前年度：9位(0.172)]

- ◇ 総合8位：「身近な生活道路の整備」(0.207)
 - 男性：11位(0.166) [前年度：10位(0.197)]
 - 女性：8位(0.243) [前年度：7位(0.225)]

- ◇ 総合9位：「高齢社会対策の推進」(0.202)
 - 男性：10位(0.168) [前年度：13位(0.149)]
 - 女性：9位(0.231) [前年度：8位(0.197)]

- ◇ 総合10位：「都市景観の整備」(0.175)
 - 男性：9位(0.187) [前年度：6位(0.236)]
 - 女性：11位(0.168) [前年度：10位(0.150)]

④ 年齢別

- ◇ 総合1位：「防犯、暴力追放運動の推進」(0.691)
前年度は全ての年代において1位であったが、50歳代(0.764)、60歳代(0.772)、70歳代(0.723)で1位、30歳代(0.584)、40歳代(0.605)で2位、10・20歳代(0.455)で3位となった。
【評価範囲】 順位：1位～3位 平均スコア：0.772～0.455
- ◇ 総合2位：「子育て支援の推進」(0.574)
30歳代(0.600)、40歳代(0.763)で1位、50歳代(0.618)、60歳代(0.678)で2位、70歳代(0.453)で4位、10・20歳代(0.341)で5位となった。
【評価範囲】 順位：1位～5位 平均スコア：0.763～0.341
- ◇ 総合3位：「ごみの適正処理とリサイクル」(0.568)
10・20歳代(0.545)で1位、70歳代(0.677)で2位、50歳代(0.536)、60歳代(0.678)で3位、40歳代(0.395)で5位、30歳代(0.248)で6位となった。
【評価範囲】 順位：1位～6位 平均スコア：0.678～0.248
- ◇ 総合4位：「公園の整備など、緑のまちづくりの推進」(0.420)
10・20歳代(0.534)で2位、40歳代(0.474)で3位、30歳代(0.408)、50歳代(0.464)で4位、60歳代(0.409)、70歳代(0.371)で5位となった。
【評価範囲】 順位：2位～5位 平均スコア：0.534～0.371
- ◇ 総合5位：「医療・衛生管理体制の充実」(0.420)
30歳代(0.448)で3位、40歳代(0.437)、60歳代(0.449)で4位、50歳代(0.322)で5位、10・20歳代(0.318)で6位、70歳代(0.350)で7位となった。
【評価範囲】 順位：3位～7位 平均スコア：0.449～0.318
- ◇ 総合6位：「健康づくりの推進」(0.310)
70歳代(0.497)で3位、50歳代(0.266)、60歳代(0.228)で7位、40歳代(0.179)で8位、30歳代(0.160)で12位、10・20歳代(0.170)で13位となった。
【評価範囲】 順位：3位～13位 平均スコア：0.497～0.160
- ◇ 総合7位：「市役所の窓口サービスの向上」(0.258)
60歳代(0.293)、70歳代(0.352)で6位、50歳代(0.253)で8位、30歳代(0.184)で11位、40歳代(0.100)で16位、10・20歳代(0.080)で24位となった。
【評価範囲】 順位：6位～24位 平均スコア：0.352～0.080
- ◇ 総合8位：「身近な生活道路の整備」(0.207)
10・20歳代(0.352)で4位、30歳代(0.280)で5位、70歳代(0.203)で9位、50歳代(0.185)、60歳代(0.192)で10位、40歳代(0.163)で11位となった。
【評価範囲】 順位：4位～11位 平均スコア：0.352～0.163
- ◇ 総合9位：「高齢社会対策の推進」(0.202)
30歳代(0.240)で7位、70歳代(0.254)で8位、50歳代(0.219)で9位、60歳代(0.141)で11位、40歳代(0.158)で13位、10・20歳代(0.125)で18位となった。
【評価範囲】 順位：7位～18位 平均スコア：0.254～0.125
- ◇ 総合10位：「都市景観の整備」(0.175)
50歳代(0.270)で6位、60歳代(0.203)で8位、40歳代(0.179)で9位、70歳代(0.132)で12位、30歳代(0.136)で14位、10・20歳代(0.136)で16位となった。
【評価範囲】 順位：6位～16位 平均スコア：0.270～0.132

⑤ 居住年数別

1年未満 [回答者数 11]、2年未満 [回答者数 18]、3年未満 [回答者数 18] の回答者が少なく考慮する必要がある。

- ◇ 総合1位：「防犯、暴力追放運動の推進」(0.691)
2年未満(0.611)、5年未満(1.070)、10年未満(0.685)、20年未満(0.710)、30年未満(0.616)、30年以上(0.701)で1位、3年未満(0.500)で2位、1年未満(0.091)で11位となった。
【評価範囲】 順位：1位～11位 平均スコア：1.070～0.091
- ◇ 総合2位：「子育て支援の推進」(0.574)
3年未満(0.944)、10年未満(0.685)で1位、5年未満(0.674)、20年未満(0.580)、30年未満(0.522)で2位、30年以上(0.573)で3位、2年未満(0.222)で10位、1年未満(0.091)で11位となった。
【評価範囲】 順位：1位～11位 平均スコア：0.944～0.091
- ◇ 総合3位：「ごみの適正処理とリサイクル」(0.568)
2年未満(0.500)、3年未満(0.500)、30年以上(0.629)で2位、30年未満(0.472)で3位、20年未満(0.464)で4位、1年未満(0.364)、10年未満(0.444)で5位、5年未満(0.186)で10位となった。
【評価範囲】 順位：2位～10位 平均スコア：0.629～0.186
- ◇ 総合4位：「公園の整備など、緑のまちづくりの推進」(0.420)
1年未満(1.182)で1位、5年未満(0.512)、20年未満(0.507)で3位、10年未満(0.481)、30年以上(0.396)で4位、3年未満(0.389)、30年未満(0.428)で5位、2年未満(0.278)で6位となった。
【評価範囲】 順位：1位～6位 平均スコア：1.182～0.278
- ◇ 総合5位：「医療・衛生管理体制の充実」(0.420)
10年未満(0.519)で3位、3年未満(0.444)、30年未満(0.447)で4位、20年未満(0.449)、30年以上(0.365)で5位、5年未満(0.279)で6位、1年未満(0.091)で11位、2年未満(0.167)で12位となった。
【評価範囲】 順位：3位～12位 平均スコア：0.519～0.091
- ◇ 総合6位：「健康づくりの推進」(0.310)
20年未満(0.239)、30年以上(0.350)で6位、10年未満(0.222)、30年未満(0.270)で7位、5年未満(0.256)で8位、3年未満(0.056)で15位、1年未満(0.000)で18位、2年未満(0.000)で23位となった。
【評価範囲】 順位：3位～23位 平均スコア：0.350～0.000
- ◇ 総合7位：「市役所の窓口サービスの向上」(0.258)
1年未満(0.364)、2年未満(0.333)、3年未満(0.389)で5位、30年以上(0.291)で7位、10年未満(0.167)、30年未満(0.176)で9位、5年未満(0.140)で11位、20年未満(0.152)で12位、となった。
【評価範囲】 順位：5位～12位 平均スコア：0.389～0.140
- ◇ 総合8位：「身近な生活道路の整備」(0.207)
5年未満(0.488)で4位、30年未満(0.296)で6位、20年未満(0.196)で8位、30年以上(0.199)で9位、1年未満(0.091)で11位、10年未満(0.093)で15位、2年未満(0.056)で17位、3年未満(0.000)で18位となった。
【評価範囲】 順位：4位～18位 平均スコア：0.488～0.000

◇ 総合9位：「高齢社会対策の推進」(0.202)

3年未満(0.389)、5年未満(0.349)で5位、2年未満(0.278)、20年未満(0.239)で6位、30年以上(0.201)で8位、10年未満(0.130)で13位、30年未満(0.151)で14位、1年未満(0.000)で18位となった。

【評価範囲】 順位：5位～18位 平均スコア：0.389～0.000

◇ 総合10位：「都市景観の整備」(0.175)

1年未満(0.455)で3位、5年未満(0.256)で8位、20年未満(0.181)、30年以上(0.178)で10位、30年未満(0.164)で12位、2年未満(0.111)、10年未満(0.111)で14位、3年未満(0.056)で15位となった。

【評価範囲】 順位：3位～15位 平均スコア：0.455～0.056

⑥ 職業別

農・林・漁業 [回答者数 3]、自営業(医師・弁護士など) [回答者数 14]、学生 [回答者数 18] の回答者が少なく考慮する必要がある。

- ◇ 総合1位：「防犯、暴力追放運動の推進」(0.691)
自営業(商・工・サービス業)(0.713)、自営業(医師・弁護士など)(1.286)、会社員(0.759)、公務員・教員(0.959)、無職(0.768)、その他(0.667)で1位となる。
- ◇ 総合2位：「子育て支援の推進」(0.574)
主婦・主夫(パートなど)(0.684)で1位、会社員(0.759)、公務員・教員(0.959)、主婦・主夫(専業)(0.610)、学生(0.611)、その他(0.603)で2位となる。
- ◇ 総合3位：「ごみの適正処理とリサイクル」(0.568)
主婦・主夫(専業)(0.752)で1位、自営業(商・工・サービス業)(0.663)、無職(0.639)で2位、会社員(0.472)、公務員・教員(0.714)で3位となる。
- ◇ 総合4位：「公園の整備など、緑のまちづくりの推進」(0.420)
自営業(医師・弁護士など)(0.500)で2位、学生(0.556)、その他(0.603)で3位、自営業(商・工・サービス業)(0.413)、会社員(0.408)、主婦・主夫(パートなど)(0.455)で4位となる。
- ◇ 総合5位：「医療・衛生管理体制の充実」(0.420)
主婦・主夫(パートなど)(0.471)、無職(0.415)で3位、公務員・教員(0.408)、主婦・主夫(専業)(0.482)で4位、会社員(0.356)で5位となる。
- ◇ 総合6位：「健康づくりの推進」(0.310)
主婦・主夫(専業)(0.445)、無職(0.401)、その他(0.603)で5位、自営業(商・工・サービス業)(0.325)、主婦・主夫(パートなど)(0.337)で6位となる。
- ◇ 総合7位：「市役所の窓口サービスの向上」(0.258)
自営業(商・工・サービス業)(0.213)、主婦・主夫(パートなど)(0.289)、主婦・主夫(専業)(0.257)、無職(0.381)、その他(0.244)で7位となる。
- ◇ 総合8位：「身近な生活道路の整備」(0.207)
公務員・教員(0.286)、学生(0.500)で5位、その他(0.333)で6位、自営業(医師・弁護士など)(0.214)で7位となる。
- ◇ 総合9位：「高齢社会対策の推進」(0.202)
自営業(医師・弁護士など)(0.429)で3位、会社員(0.197)、主婦・主夫(専業)(0.243)、学生(0.278)、無職(0.209)で8位となる。
- ◇ 総合10位：「都市景観の整備」(0.175)
自営業(商・工・サービス業)(0.338)で5位、会社員(0.221)で6位、自営業(医師・弁護士など)(0.214)で7位、公務員・教員(0.204)、その他(0.231)で8位、主婦・主夫(パートなど)(0.198)で10位となる。

(1-3) 属性別にみた市政評価ベスト12

[数値は平均スコア]

Table with columns for Survey Area (調査区分), Response Count (回答者数), and 12 evaluation items (1位 to 12位). The table is divided into sections for Overall (全体), Area (地域), Gender (性別), Age (年齢), Residency (居住年数), and Occupation (職業).

※平均スコアは小数点第4位以下を四捨五入

2 行政施策への要望

現在、北九州市が行っている施策や事業 34 項目のなかから、「今後、もっと力を入れてほしい」ものを 1 位から 3 位まで回答を求めた。その結果を上位順に示したものが（表 2-1）、上位 10 項目を棒グラフで表したものが（図 2-1）である。

（表 2-1）「今後、もっと力を入れてほしい」もの

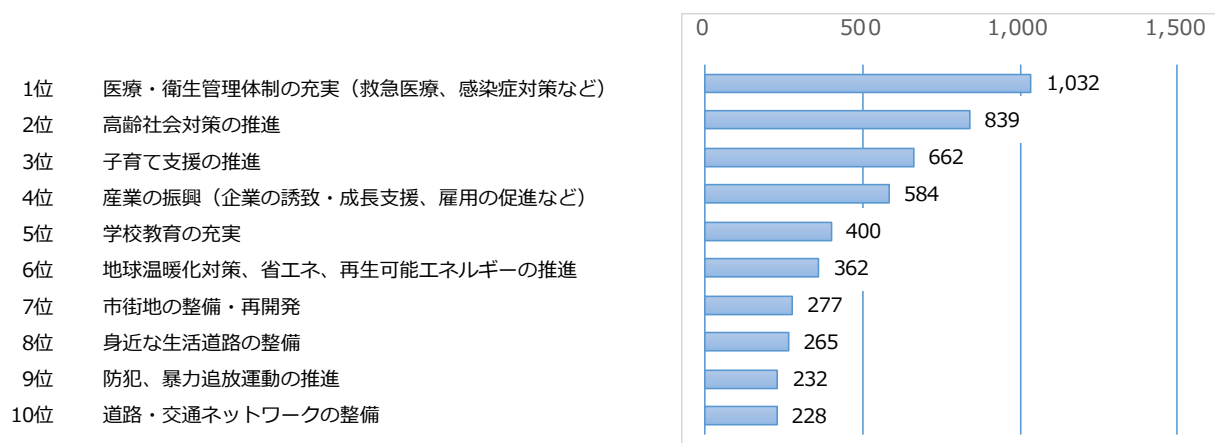
順位	調査項目	スコア	平均スコア
1	医療・衛生管理体制の充実（救急医療、感染症対策など）	1,032	.738
2	高齢社会対策の推進	839	.600
3	子育て支援の推進	662	.473
4	産業の振興（企業の誘致・成長支援、雇用の促進など）	584	.417
5	学校教育の充実	400	.286
6	地球温暖化対策、省エネ、再生可能エネルギーの推進	362	.259
7	市街地の整備・再開発	277	.198
8	身近な生活道路の整備	265	.189
9	防犯、暴力追放運動の推進	232	.166
10	道路・交通ネットワークの整備	228	.163
11	障害者施策の推進	211	.151
12	ごみの適正処理とリサイクル	204	.146
13	公園の整備など、緑のまちづくりの推進	202	.144
14	防災体制の充実	196	.140
15	市役所の窓口サービスの向上	193	.138
16	ワーク・ライフ・バランス（仕事と生活の調和）の推進	187	.134
17	健康づくりの推進（検診、予防、食育など）	171	.122
18	青少年の健全育成の推進	169	.121
19	駐車対策	165	.118
20	大気・騒音・水質などの環境保全	160	.114
21	芸術・文化活動の振興	143	.102
22	アジアを中心とした交流の推進と国籍を問わず快適に暮らせるまちづくり	134	.096
23	人権の尊重と男女共同参画（あらゆる分野への女性の参画）の推進	130	.093
24	生涯学習の推進	123	.088
25	住宅供給の促進・快適な住環境の整備	121	.086
26	交通・物流（空港、港湾など）機能の強化	118	.084
27	都市景観の整備（まち並みづくりと歴史的建造物の活用など）	101	.072
27	自然環境の保全と自然とのふれあいの推進	101	.072
29	地域コミュニティづくりの支援	92	.066
30	スポーツの振興	83	.059
31	観光・コンベンション（大規模な会議など）の振興	79	.056
32	学術の振興（学術研究都市の推進、市立大学の充実など）	69	.049
33	消費者被害防止対策	66	.047
34	ボランティア・NPO活動の支援	42	.030

注) スコアは、1 位 3 点、2 位 2 点、3 位 1 点を合計したもの

平均スコア：1 位 3 点、2 位 2 点、3 位 1 点を合計し、回答者数で割ったもの

(図 2-1) 市政要望トップ10

[スコア]



(1) 調査結果の概要

「今後、もっと力を入れてほしい」とする行政への要望に対する調査結果は、総合1位：「医療・衛生管理体制の充実」（スコア 1,032）が入った。平成13年度から連続して5位以内に入っている（平成22年度の調査項目の改訂以前は「保健・医療の充実」としてランクイン）。平成29年度は3位、平成30年度は3位、令和元年度は5位、前年度は2位と、順位に変動はあるものの、5位以内にランクインしている。前年度からコロナ禍での調査実施を行っている。

総合2位：「高齢社会対策の推進」（スコア 839）が入った。この項目は、平成23年度まで17年連続1位であった。平成24年度は2位となったが平成25年度は再度1位となり、前年度で8年連続1位であった。

総合3位：「子育て支援の推進」（スコア 662）が入った。この項目は、平成19年度以降連続で4位または5位にランクインしており、以前から市民の要望が強かった。平成25年度から2年連続で3位に入り、平成27年度からは順位が1つ上がり5年連続2位となり、前年度3位となって、今年度も引き続き市民の要望が高い結果となった。

総合4位：「産業の振興」（スコア 584）は、平成20年度から連続して5位以内に入っている。平成29年度は4位、平成30年度から2年連続で3位、前年度は4位と、年度により順位に変動はあるものの、5位以内に連続でランクインしている。

総合5位：「学校教育の充実」（スコア 400）は、9年連続6位で、令和元年度は4位、前年度も5位であった。

総合6位：「地球温暖化対策」（スコア 362）は、平成28年度16位、平成29年度15位とランク外が続いていたが、平成30年度は順位が5つ上がり10位、令和元年度は更に順位が3つ上がり7位となった。前年度も更に順位を1つ上げ6位にランクインしている。

総合7位：「市街地の整備・再開発」（スコア 277）は、前年度が6つ順位を上げて9位から7位となった。

総合8位：「身近な生活道路の整備」（スコア 265）は、平成27年度は10位であったが、平成29年度と平成30年度は7位、令和元年度は6位、前年度は7位から1つ順位を落としたが、引き続き市民の要望が強いことがうかがえる。

総合9位：「防犯、暴力追放運動の推進」（スコア 232）は、前年度が15位から6つ順位を上げて9位となり今年度もランク内に入った。

総合10位：「道路・交通ネットワークの整備」（スコア 228）は、前年度の14位から4つ順位

をあげており、市民の要望が強くなったことがうかがえる。

以上、今年度は、これら 10 項目により市政要望のトップ 10 が形成されている。

(2) 市政要望の推移

ここでは、主に上位 10 位までの市政要望の経年変化の様子をみる。また順位の指標とは別に、項目ごとの評価の水準（高低）を比較可能にするため、総合得点を回答者数で割った平均スコアも分析に加えた。以下、過去 3 年間を中心に変化をみると次のような特徴を指摘できる。

市政要望：「今後、もっと力を入れてほしい」もの

[(順位)と平均スコア]

順位	調査項目	平成30年度		令和元年度		令和2年度		令和3年度	
1	医療・衛生管理体制の充実（救急医療、感染症対策など）	(3)	.304	(5)	.297	(2)	.645	(1)	.738
2	高齢社会対策の推進	(1)	.784	(1)	.877	(1)	.707	(2)	.600
3	子育て支援の推進	(2)	.493	(2)	.477	(3)	.467	(3)	.473
4	産業の振興（企業の誘致・成長支援、雇用の促進など）	(3)	.304	(3)	.391	(4)	.450	(4)	.417
5	学校教育の充実	(6)	.299	(4)	.301	(5)	.338	(5)	.286
6	地球温暖化対策、省エネ、再生可能エネルギーの推進	(10)	.174	(7)	.208	(6)	.228	(6)	.259
7	市街地の整備・再開発	(16)	.123	(15)	.149	(9)	.163	(7)	.198
8	身近な生活道路の整備	(7)	.220	(6)	.219	(7)	.181	(8)	.189
9	防犯、暴力追放運動の推進	(5)	.301	(9)	.192	(11)	.152	(9)	.166
10	道路・交通ネットワークの整備	(12)	.161	(12)	.164	(14)	.141	(10)	.163

◇ 総合 1 位：「医療・衛生管理体制の充実」

前年度 3 つ順位を上げ 2 位、今年度 1 位、平均スコアは前年度、今年度と大幅上昇する。

◇ 総合 2 位：「高齢社会対策の推進」

平成 27. 年度以降 1 位から 2 位、平均スコアも令和元年度から 2 年連続で下降している。

【1 位、2 位の市政要望の変化、前年度からコロナ禍での調査実施であった。】

◇ 総合 3 位：「子育て支援の推進」

前年度 3 位から変わらず、平均スコアも変動差が少なく安定推移している。

◇ 総合 4 位：「産業の振興」

前年度 4 位から変わらず、平均スコアは年々上昇していたが今年度下降した。

◇ 総合 5 位：「学校教育の充実」

前年度 5 位から変わらず、平均スコアは年々上昇していたが今年度下降した。

◇ 総合 6 位：「地球温暖化対策」

平成 30 年度 10 位で前年度 6 位から変わらず、平均スコアは毎年緩やかに上昇している。

◇ 総合 7 位：「市街地の整備・再開発」

令和元年度 16 位から順位を上げ 7 位、平均スコアも年々上昇している。

◇ 総合 8 位：「身近な生活道路の整備」

前年度 7 位から 8 位、平均スコアも変動差が少なく安定推移している。

◇ 総合 9 位：「防犯、暴力追放運動の推進」

平成 30 年度の 5 位以降、令和元年度から 10 位前後を推移、平均スコアも安定推移している。

◇ 総合 10 位：「道路・交通ネットワークの整備」

前年度 14 位から 10 位、平均スコアも上昇したが 4 年推移では変わらず推移している。

全調査項目の市政要望推移は（表 2 - 2）参照

(表 2-2) 市政要望の経年変化

(要望)「今後、もっと力を入れてほしい」

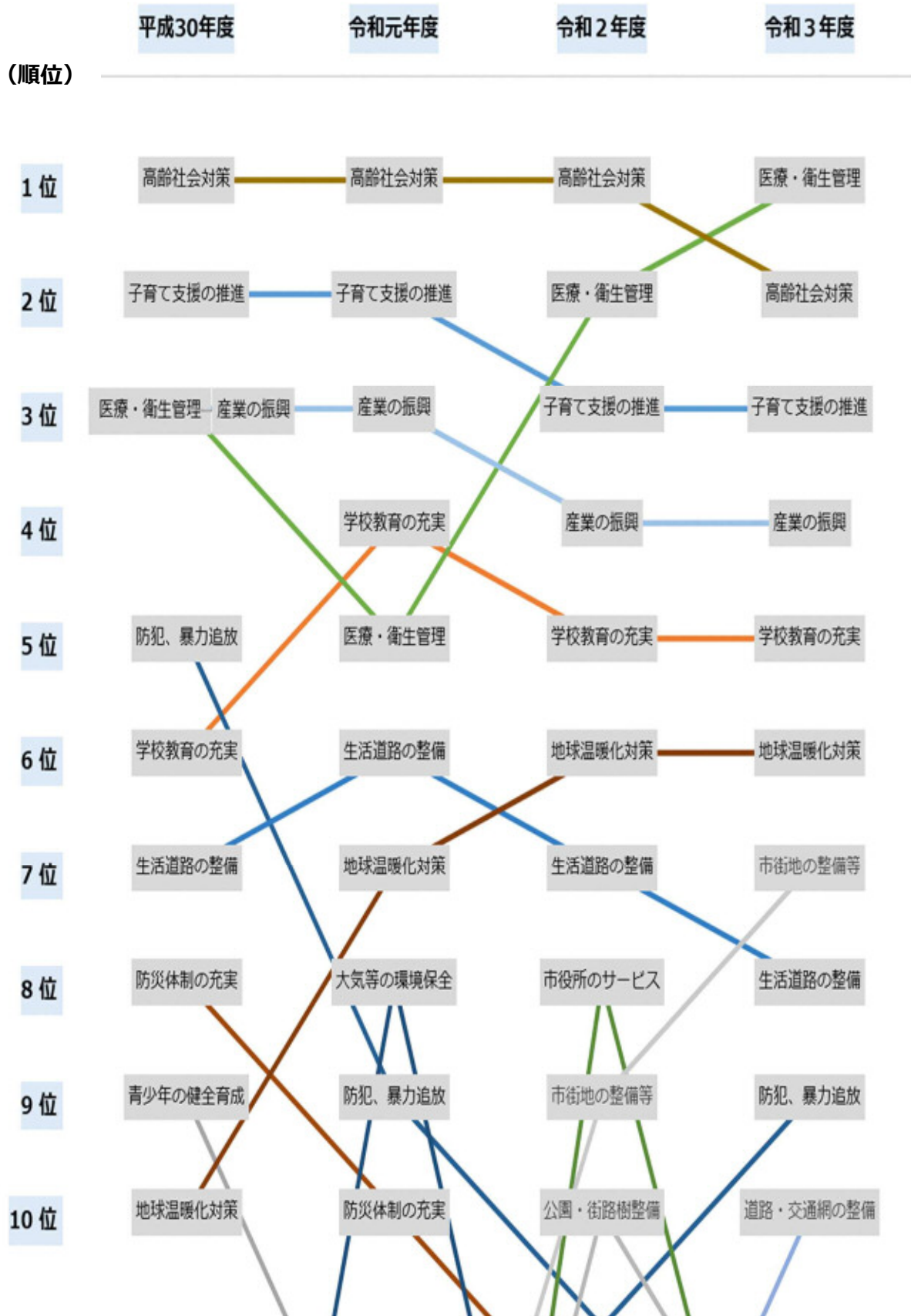
〔順位〕と平均スコア

調査区分	調査項目	平成30年度	令和元年度	令和2年度	令和3年度
子育て 教育 人材育成	1 子育て支援の推進	(2) .493	(2) .477	(3) .467	(3) .473
	2 学校教育の充実	(6) .299	(4) .301	(5) .338	(5) .286
	3 青少年の健全育成の推進	(9) .198	(13) .152	(17) .127	(18) .121
	4 学術の振興(学術研究都市の推進、市立大学の充実など)	(30) .051	(33) .037	(31) .056	(32) .049
	5 生涯学習の推進	(23) .090	(23) .081	(28) .071	(24) .088
健康 安全 安心	6 医療・衛生管理体制の充実(救急医療、感染症対策など)	(3) .304	(5) .297	(2) .645	(1) .738
	7 防犯、暴力追放運動の推進	(5) .301	(9) .192	(11) .152	(9) .166
	8 防災体制の充実	(8) .213	(10) .178	(12) .147	(14) .140
	9 消費者被害防止対策	(27) .072	(30) .060	(32) .055	(33) .047
	10 高齢社会対策の推進	(1) .784	(1) .877	(1) .707	(2) .600
	11 障害者施策の推進	(13) .151	(15) .149	(12) .147	(11) .151
	12 健康づくりの推進(検診、予防、食育など)	(14) .134	(14) .152	(15) .130	(17) .122
	13 人権の尊重と男女共同参画(あらゆる分野への女性の参画)の推進	(32) .047	(32) .050	(33) .047	(23) .093
快適な暮らし 文化 スポーツ	14 ワーク・ライフ・バランス(仕事と生活の調和)の推進	(19) .115	(19) .120	(20) .115	(16) .134
	15 公園の整備など、緑のまちづくりの推進	(15) .130	(17) .137	(10) .153	(13) .144
	16 都市景観の整備(まち並みづくりと歴史的建造物の活用など)	(28) .071	(28) .068	(29) .064	(27) .072
	17 住宅供給の促進・快適な住環境の整備	(21) .107	(21) .105	(19) .117	(25) .086
	18 駐車対策	(11) .165	(11) .169	(21) .113	(19) .118
	19 身近な生活道路の整備	(7) .220	(6) .219	(7) .181	(8) .189
	20 芸術・文化活動の振興	(29) .066	(22) .096	(22) .101	(21) .102
	21 スポーツの振興	(31) .048	(29) .062	(25) .077	(30) .059
産業	22 地域コミュニティづくりの支援	(24) .088	(27) .071	(27) .076	(29) .066
	23 ボランティア・NPO活動の支援	(34) .035	(34) .028	(33) .047	(34) .030
	24 市役所の窓口サービスの向上	(16) .123	(20) .114	(8) .165	(15) .138
	25 産業の振興(企業の誘致・成長支援、雇用の促進など)	(3) .304	(3) .391	(4) .450	(4) .417
	26 観光・コンベンション(大規模な会議など)の振興	(32) .047	(31) .057	(30) .061	(31) .056
都市基盤 物流	27 市街地の整備・再開発	(16) .123	(15) .149	(9) .163	(7) .198
	28 交通・物流(空港、港湾など)機能の強化	(25) .080	(24) .080	(23) .098	(26) .084
	29 道路・交通ネットワークの整備	(12) .161	(12) .164	(14) .141	(10) .163
環境	30 ごみの適正処理とリサイクル	(20) .114	(18) .127	(18) .118	(12) .146
	31 大気・騒音・水質などの環境保全	(18) .121	(8) .193	(16) .128	(20) .114
	32 地球温暖化対策、省エネ、再生可能エネルギーの推進	(10) .174	(7) .208	(6) .228	(6) .259
	33 自然環境の保全と自然とのふれあいの推進	(26) .078	(25) .077	(24) .078	(27) .072
交流・連携	34 アジアを中心とした交流の推進と国籍を問わず快適に暮らせるまちづくり	(21) .107	(26) .072	(25) .077	(22) .096

注) 順位：1位3点、2位2点、3位1点を合計した順位(表2-1)をそのまま表示

平均スコア：1位3点、2位2点、3位1点を合計し、回答者数で割ったもの

(表 2-2) その2 市政要望の推移 (上位 10 位)



(3) 属性別にみた特徴

今年度調査における市民要望の回答結果を対象者の属性別にみていくと、以下のような特徴を指摘することができる。(表2-3) 参照

① 行政区別

- ◇ 総合1位:「医療・衛生管理体制の充実」(0.738)は、門司区(0.692)、小倉北区(0.791)、小倉南区(0.837)、若松区(0.880)、八幡西区(0.724)、戸畑区(0.703)で1位、八幡東区(0.495)で4位となった。いずれの区でも比較的高く要望されている。

上位0行政区、同位6行政区、下位1行政区 ⇔ 平均スコア範囲(0.880 ~ 0.495)

- ◇ 総合2位:「高齢社会対策の推進」(0.600)は、門司区(0.468)、小倉北区(0.580)、小倉南区(0.738)、若松区(0.530)、八幡東区(0.578)、八幡西区(0.615)で2位と、戸畑区(0.485)で4位、「防犯、暴力追放運動の推進」と同じく、いずれの区でも高く要望されている。

上位0行政区、同位6行政区、下位1行政区 ⇔ 平均スコア範囲(0.738 ~ 0.485)

- ◇ 総合3位:「子育て支援の推進」(0.473)は、門司区(0.429)、小倉北区(0.489)、小倉南区(0.465)、八幡東区(0.523)、八幡西区(0.503)、戸畑区(0.495)で3位、若松区(0.359)で4位となる。

上位0行政区、同位6行政区、下位1行政区 ⇔ 平均スコア範囲(0.523 ~ 0.359)

- ◇ 総合4位:「産業の振興」(0.417)は、八幡東区(0.615)で1位、戸畑区(0.505)で2位、若松区(0.410)で3位、門司区(0.372)、小倉北区(0.329)、小倉南区(0.372)、八幡西区(0.448)で4位となる。

上位3行政区、同位4行政区、下位0行政区 ⇔ 平均スコア範囲(0.615 ~ 0.329)

- ◇ 総合5位:「学校教育の充実」(0.286)は、門司区(0.346)、小倉北区(0.299)、小倉南区(0.322)、戸畑区(0.455)で5位、八幡東区(0.275)で6位、八幡西区(0.211)で7位、若松区(0.197)で9位となる、

上位0行政区、同位4行政区、下位3行政区 ⇔ 平均スコア範囲(0.455 ~ 0.197)

- ◇ 総合6位:「地球温暖化対策」(0.259)

上位2行政区、同位4行政区、下位1行政区 ⇔ 平均スコア範囲(0.307 ~ 0.177)

- ◇ 総合7位:「市街地の整備・再開発」(0.198)

上位1行政区、同位2行政区、下位4行政区 ⇔ 平均スコア範囲(0.229 ~ 0.119)

- ◇ 総合8位:「身近な生活道路の整備」(0.189)

上位2行政区、同位0行政区、下位5行政区 ⇔ 平均スコア範囲(0.246 ~ 0.092)

- ◇ 総合9位:「防犯、暴力追放運動の推進」(0.166)

上位2行政区、同位1行政区、下位4行政区 ⇔ 平均スコア範囲(0.228 ~ 0.115)

- ◇ 総合10位:「道路・交通ネットワークの整備」(0.163)

上位4行政区、同位0行政区、下位3行政区 ⇔ 平均スコア範囲(0.239 ~ 0.109)

② 性別

- ◇ 総合1位：「医療・衛生管理体制の充実」(0.738)
 - 男性：1位(0.658) [前年度：2位(0.559)]
 - 女性：3位(0.797) [前年度：2位(0.711)]

- ◇ 総合2位：「高齢社会対策の推進」(0.600)
 - 男性：2位(0.581) [前年度：1位(0.693)]
 - 女性：2位(0.614) [前年度：1位(0.722)]

- ◇ 総合3位：「子育て支援の推進」(0.473)
 - 男性：4位(0.474) [前年度：4位(0.487)]
 - 女性：3位(0.466) [前年度：3位(0.457)]

- ◇ 総合4位：「産業の振興」(0.417)
 - 男性：3位(0.505) [前年度：3位(0.516)]
 - 女性：4位(0.352) [前年度：4位(0.402)]

- ◇ 総合5位：「学校教育の充実」(0.286)
 - 男性：5位(0.260) [前年度：5位(0.303)]
 - 女性：5位(0.304) [前年度：5位(0.367)]

- ◇ 総合6位：「地球温暖化対策」(0.259)
 - 男性：6位(0.255) [前年度：7位(0.180)]
 - 女性：6位(0.257) [前年度：6位(0.264)]

- ◇ 総合7位：「市街地の整備・再開発」(0.198)
 - 男性：7位(0.218) [前年度：8位(0.177)]
 - 女性：8位(0.182) [前年度：11位(0.151)]

- ◇ 総合8位：「身近な生活道路の整備」(0.189)
 - 男性：9位(0.187) [前年度：6位(0.219)]
 - 女性：7位(0.192) [前年度：10位(0.153)]

- ◇ 総合9位：「防犯、暴力追放運動の推進」(0.166)
 - 男性：8位(0.192) [前年度：12位(0.149)]
 - 女性：15位(0.144) [前年度：9位(0.155)]

- ◇ 総合10位：「道路・交通ネットワークの整備」(0.163)
 - 男性：10位(0.177) [前年度：11位(0.160)]
 - 女性：12位(0.153) [前年度：17位(0.124)]

③ 年齢別

- ◇ 総合1位：「医療・衛生管理体制の充実」(0.738)
前年度は全ての年代において1位であったが、10・20歳代(0.932)、50歳代(0.931)で1位、40歳代(0.711)、60歳代(0.804)、70歳以上(0.639)で2位、30歳代(0.480)で3位となった。
【評価範囲】 順位：1位～3位 平均スコア：0.932～0.480
- ◇ 総合2位：「高齢社会対策の推進」(0.600)
60歳代(0.859)、70歳以上(0.765)で1位、50歳代(0.498)で2位、40歳代(0.400)で4位、10・20歳代(0.273)で5位、30歳代(0.112)で15位となった。
【評価範囲】 順位：1位～15位 平均スコア：0.859～0.112
- ◇ 総合3位：「子育て支援の推進」(0.473)
30歳代(1.328)、40歳代(0.747)で1位、10・20歳代(0.739)で2位、50歳代(0.258)、60歳代(0.413)で4位、70歳以上(0.226)で6位となった。
【評価範囲】 順位：1位～6位 平均スコア：1.328～0.226
- ◇ 総合4位：「産業の振興」(0.417)
10・20歳代(0.534)で2位、40歳代(0.474)で3位、30歳代(0.408)、50歳代(0.464)で4位、60歳代(0.409)、70歳代(0.371)で5位となった。
【評価範囲】 順位：2位～5位 平均スコア：0.534～0.371
- ◇ 総合5位：「学校教育の充実」(0.286)
30歳代(0.448)で3位、40歳代(0.437)、60歳代(0.449)で4位、50歳代(0.322)で5位、10・20歳代(0.318)で6位、70歳代(0.350)で7位となった。
【評価範囲】 順位：3位～7位 平均スコア：0.449～0.318
- ◇ 総合6位：「地球温暖化対策」(0.259)
50歳代(0.485)、60歳代(0.457)、70歳以上(0.480)で3位、30歳代(0.240)、40歳代(0.379)で5位、10・20歳代(0.159)で11位となった。
【評価範囲】 順位：3位～11位 平均スコア：0.485～0.159
- ◇ 総合7位：「市街地の整備・再開発」(0.198)
30歳代(0.224)、40歳代(0.221)、60歳代(0.279)で6位、10・20歳代(0.216)で7位、50歳代(0.197)で8位、70歳以上(0.136)で16位となった。
【評価範囲】 順位：6位～16位 平均スコア：0.279～0.136
- ◇ 総合8位：「身近な生活道路の整備」(0.189)
70歳以上(0.235)で5位、10・20歳代(0.216)、40歳代(0.200)で7位、60歳代(0.159)で9位、50歳代(0.163)で10位、30歳代(0.104)で16位となった。
【評価範囲】 順位：5位～16位 平均スコア：0.235～0.104
- ◇ 総合9位：「防犯、暴力追放運動の推進」(0.166)
10・20歳代(0.261)で6位、30歳代(0.216)、50歳代(0.223)、60歳代(0.185)で7位、40歳代(0.147)で13位、70歳以上(0.103)で21位となった。
【評価範囲】 順位：6位～21位 平均スコア：0.261～0.103
- ◇ 総合10位：「道路・交通ネットワークの整備」(0.163)
70歳以上(0.176)で7位、50歳代(0.197)で8位、60歳代(0.159)で9位、40歳代(0.163)で11位、10・20歳代(0.125)で16位、30歳代(0.096)で19位となった。
【評価範囲】 順位：7位～19位 平均スコア：0.197～0.096

④ 居住年数別

1年未満 [回答者数 11]、2年未満 [回答者数 18]、3年未満 [回答者数 18] の回答者が少なく考慮する必要がある。

◇ 総合1位：「医療・衛生管理体制の充実」(0.738)

1年未満(1.091)、2年未満(1.222)、3年未満(0.944)、20年未満(0.768)、30年未満(0.686)、30年以上(0.731)で1位、5年未満(0.628)、10年未満(0.667)で2位となった。

【評価範囲】 順位：1位～2位 平均スコア：1.222～0.628

◇ 総合2位：「高齢社会対策の推進」(0.600)

30年以上(0.701)で2位、5年未満(0.395)、20年未満(0.478)、30年未満(0.365)で3位、1年未満(0.364)で4位、2年未満(0.278)、10年未満(0.296)で5位、3年未満(0.111)で18位となった。

【評価範囲】 順位：2位～18位 平均スコア：0.701～0.111

◇ 総合3位：「子育て支援の推進」(0.473)

5年未満(1.093)、10年未満(0.759)で1位、1年未満(0.818)、2年未満(0.778)、20年未満(0.565)、30年未満(0.572)で2位、30年以上(0.390)で4位、3年未満(0.333)で5位となった。

【評価範囲】 順位：1位～5位 平均スコア：1.093～0.333

◇ 総合4位：「産業の振興」(0.417)

30年以上(0.474)で3位、5年未満(0.372)、20年未満(0.435)、30年未満(0.321)で4位、1年未満(0.273)で9位、3年未満(0.167)で13位、2年未満(0.000)で24位、10年未満(0.037)で28位となった。

【評価範囲】 順位：3位～28位 平均スコア：0.474～0.000

◇ 総合5位：「学校教育の充実」(0.286)

10年未満(0.667)で2位、1年未満(0.455)、2年未満(0.667)で3位、3年未満(0.389)で4位、20年未満(0.384)、30年未満(0.283)で5位、5年未満(0.326)、30年以上(0.235)で6位となった。

【評価範囲】 順位：2位～6位 平均スコア：0.667～0.235

◇ 総合6位：「地球温暖化対策」(0.259)

30年以上(0.298)で5位、20年未満(0.210)で6位、30年未満(0.201)で10位、10年未満(0.185)で11位、1年未満(0.000)で20位、3年未満(0.000)、5年未満(0.047)で22位、2年未満(0.000)で24位となった。

【評価範囲】 順位：5位～24位 平均スコア：0.298～0.000

◇ 総合7位：「市街地の整備・再開発」(0.198)

1年未満(0.364)で4位、5年未満(0.326)で6位、10年未満(0.241)、30年未満(0.270)で7位、20年未満(0.181)、30年以上(0.182)で8位、2年未満(0.167)で11位、3年未満(0.167)で13位となった。

【評価範囲】 順位：4位～13位 平均スコア：0.364～0.167

◇ 総合8位：「身近な生活道路の整備」(0.189)

10年未満(0.241)、30年以上(0.199)で7位、3年未満(0.278)で8位、20年未満(0.174)で10位、2年未満(0.167)で11位、5年未満(0.140)、30年未満(0.157)で15位、1年未満(0.000)で20位となった。

【評価範囲】 順位：7位～20位 平均スコア：0.278～0.000

◇ 総合9位：「防犯、暴力追放運動の推進」(0.166)

1年未満(0.364)、10年未満(0.315)で4位、3年未満(0.333)で5位、20年未満(0.181)、30年未満(0.214)で8位、30年以上(0.146)で12位、5年未満(0.116)で18位、2年未満(0.056)で20位となった。

【評価範囲】 順位：4位～20位 平均スコア：0.364～0.056

◇ 総合10位：「道路・交通ネットワークの整備」(0.163)

10年未満(0.259)で6位、30年以上(0.168)で9位、1年未満(0.182)、30年未満(0.170)で12位、20年未満(0.159)で13位、2年未満(0.111)で15位、3年未満(0.000)、5年未満(0.047)で22位となった。

【評価範囲】 順位：6位～22位 平均スコア：0.259～0.000

⑤ 職業別

農・林・漁業 [回答者数 3]、自営業(医師・弁護士など) [回答者数 14]、学生 [回答者数 18] の回答者が少なく考慮する必要がある。

- ◇ 総合1位：「医療・衛生管理体制の充実」(0.738)
会社員(0.821)、主婦・主夫(パートなど)(0.872)、学生(0.889)、その他(0.718)で1位となる。
- ◇ 総合2位：「高齢社会対策の推進」(0.600)
主婦・主夫(専業)(0.729)、無職(0.762)で1位、主婦・主夫(パートなど)(0.626)、その他(0.551)で2位となる。
- ◇ 総合3位：「子育て支援の推進」(0.473)
自営業(医師・弁護士など)(0.857)で1位、会社員(0.718)、公務員・教員(0.571)で2位、主婦・主夫(パートなど)(0.374)で3位となる。
- ◇ 総合4位：「産業の振興」(0.417)
自営業(商・工・サービス業)(0.688)で1位、自営業(医師・弁護士など)(0.357)、主婦・主夫(専業)(0.413)、無職(0.438)、その他(0.462)で3位、会社員(0.408)で4位となる。
- ◇ 総合5位：「学校教育の充実」(0.286)
公務員・教員(1.102)で1位、主婦・主夫(パートなど)(0.348)で4位、会社員(0.300)、主婦・主夫(専業)(0.358)で5位となる。
- ◇ 総合6位：「地球温暖化対策」(0.259)
無職(0.381)で4位、農・林・漁業(0.333)、その他(0.385)で5位、主婦・主夫(専業)(0.271)で6位となる。
- ◇ 総合7位：「市街地の整備・再開発」(0.198)
自営業(医師・弁護士など)(0.357)、農・林・漁業(0.667)で3位、主婦・主夫(パートなど)(0.257)、その他(0.282)で6位、会社員(0.208)で7位となる。
- ◇ 総合8位：「身近な生活道路の整備」(0.189)
学生(0.500)で2位、農・林・漁業(0.333)で5位、無職(0.244)で6位、主婦・主夫(パートなど)(0.225)、主婦・主夫(専業)(0.202)で8位となる。
- ◇ 総合9位：「防犯、暴力追放運動の推進」(0.166)
学生(0.500)で2位、農・林・漁業(0.000)で7位、自営業(商・工・サービス業)(0.225)、会社員(0.205)で8位となる。
- ◇ 総合10位：「道路・交通ネットワークの整備」(0.163)
自営業(商・工・サービス業)(0.288)で5位、農・林・漁業(0.000)、無職(0.192)で7位、会社員(0.172)で9位となる。

(表2-3) 属性別にみた市政要望トップ12

[数値は平均スコア]

調査区分		回答者数	北九州市が行っている施策や事業などで、「今後、もっと力を入れてほしい」ものを次の中からそれぞれ1位から3位まで選んでください。											
			もっと力を入れてほしい											
			1位	2位	3位	4位	5位	6位	7位	8位	9位	10位	11位	12位
全体		1,399	医療衛生 0.738	高齢社会 0.600	子育て 0.473	産業振興 0.417	学校教育 0.286	温暖化 0.259	市街地 0.198	生活道路 0.189	暴力追放 0.166	道路網 0.163	障害者 0.151	ごみ処理 0.146
地域	門司区	156	医療衛生 0.692	高齢社会 0.468	子育て 0.429	産業振興 0.372	学校教育 0.346	温暖化 0.295	障害者 0.205	障害者 0.199	公園整備 0.179	市街地 0.179	生活道路 0.167	市役所 0.167
	小倉北区	231	医療衛生 0.719	高齢社会 0.580	子育て 0.489	産業振興 0.329	学校教育 0.299	生活道路 0.221	市街地 0.216	障害者 0.186	道路網 0.182	温暖化 0.177	健康推進 0.160	環境保全 0.156
	小倉南区	301	医療衛生 0.837	高齢社会 0.738	子育て 0.465	産業振興 0.372	学校教育 0.322	温暖化 0.289	生活道路 0.246	道路網 0.193	暴力追放 0.179	市街地 0.179	健全育成 0.169	防災体制 0.156
	若松区	117	医療衛生 0.880	高齢社会 0.530	産業振興 0.410	子育て 0.359	防災体制 0.256	道路網 0.239	温暖化 0.239	WLB 0.205	学校教育 0.197	公園整備 0.197	障害者 0.188	市街地 0.179
	八幡東区	109	産業振興 0.615	高齢社会 0.578	子育て 0.523	医療衛生 0.495	温暖化 0.284	学校教育 0.275	WLB 0.183	道路網 0.156	防災対策 0.193	住宅 0.138	ごみ処理 0.128	暴力追放 0.119
	八幡西区	384	医療衛生 0.724	高齢社会 0.615	子育て 0.503	産業振興 0.448	温暖化 0.255	市街地 0.229	学校教育 0.211	暴力追放 0.198	生活道路 0.193	市役所 0.185	障害者 0.172	公園整備 0.156
	戸畑区	101	医療衛生 0.703	産業振興 0.505	子育て 0.495	高齢社会 0.485	学校教育 0.455	温暖化 0.307	暴力追放 0.228	市街地 0.228	ごみ処理 0.198	芸術文化 0.188	生活道路 0.168	障害者 0.149
	無回答	0	子育て 0.000	学校教育 0.000	健全育成 0.000	芸術文化 0.000	生涯学習 0.000	医療衛生 0.000	暴力追放 0.000	防災体制 0.000	消費者 0.000	高齢社会 0.000	障害者 0.000	健康推進 0.000
性別	男	620	医療衛生 0.658	高齢社会 0.581	産業振興 0.505	子育て 0.474	学校教育 0.260	温暖化 0.255	市街地 0.218	暴力追放 0.192	生活道路 0.187	道路網 0.177	障害者 0.152	WLB 0.152
	女	769	医療衛生 0.797	高齢社会 0.614	子育て 0.466	産業振興 0.352	学校教育 0.304	温暖化 0.257	生活道路 0.192	市街地 0.182	防災体制 0.172	ごみ処理 0.164	公園整備 0.155	道路網 0.153
	無回答	10	医療衛生 1.100	子育て 1.000	高齢社会 0.700	温暖化 0.600	学校教育 0.500	芸術文化 0.300	健全育成 0.200	生涯学習 0.200	暴力追放 0.200	市街地 0.200	環境保全 0.200	国際交流 0.200
年齢	10・20歳代	88	医療衛生 0.932	子育て 0.739	WLB 0.489	学校教育 0.366	高齢社会 0.273	暴力追放 0.261	生活道路 0.216	市街地 0.216	環境保全 0.193	障害者 0.170	スポーツ 0.159	産業振興 0.159
	30歳代	125	子育て 1.328	学校教育 0.552	医療衛生 0.480	公園整備 0.360	産業振興 0.240	市街地 0.224	暴力追放 0.216	環境保全 0.216	健康推進 0.200	WLB 0.192	障害者 0.168	ごみ処理 0.160
	40歳代	190	子育て 0.747	医療衛生 0.711	学校教育 0.547	高齢社会 0.400	産業振興 0.379	市街地 0.221	生活道路 0.200	WLB 0.179	公園整備 0.174	市役所 0.168	道路網 0.163	ごみ処理 0.158
	50歳代	233	医療衛生 0.931	高齢社会 0.498	産業振興 0.485	子育て 0.258	学校教育 0.258	温暖化 0.240	暴力追放 0.223	市街地 0.197	道路網 0.197	生活道路 0.163	生涯学習 0.150	防災体制 0.150
	60歳代	276	高齢社会 0.859	医療衛生 0.804	産業振興 0.457	子育て 0.413	温暖化 0.319	市街地 0.279	暴力追放 0.185	障害者 0.170	学校教育 0.159	生活道路 0.159	道路網 0.159	ごみ処理 0.138
	70歳以上	477	高齢社会 0.765	医療衛生 0.639	産業振興 0.480	温暖化 0.367	生活道路 0.235	子育て 0.226	学校教育 0.176	道路網 0.176	健全育成 0.164	防災体制 0.159	ごみ処理 0.153	障害者 0.149
	無回答	10	医療衛生 1.100	子育て 0.700	高齢社会 0.700	温暖化 0.600	学校教育 0.500	芸術文化 0.300	健全育成 0.200	生涯学習 0.200	暴力追放 0.200	環境保全 0.200	国際交流 0.200	WLB 0.100
	1年未満	11	医療衛生 1.091	子育て 0.818	学校教育 0.455	暴力追放 0.364	高齢社会 0.364	WLB 0.364	市街地 0.364	環境保全 0.364	人権重等 0.273	産業振興 0.273	観光振興 0.273	都市景観 0.182
	1年以上 2年未満	18	医療衛生 1.222	子育て 0.778	学校教育 0.667	環境保全 0.444	高齢社会 0.278	ごみ処理 0.278	生涯学習 0.222	健康推進 0.222	WLB 0.222	自然保全 0.222	公園整備 0.167	駐車対策 0.167
	2年以上 3年未満	18	医療衛生 0.944	駐車対策 0.500	ごみ処理 0.444	学校教育 0.389	子育て 0.333	暴力追放 0.333	都市景観 0.333	健全育成 0.278	生活道路 0.278	障害者 0.222	環境保全 0.222	国際交流 0.222
3年以上 5年未満	43	子育て 1.093	医療衛生 0.628	高齢社会 0.372	公園整備 0.372	産業振興 0.326	学校教育 0.326	市街地 0.326	環境保全 0.326	WLB 0.186	健康推進 0.163	都市景観 0.163	住宅対策 0.163	
5年以上 10年未満	54	子育て 0.759	学校教育 0.667	医療衛生 0.667	暴力追放 0.315	高齢社会 0.296	道路網 0.259	生活道路 0.241	市街地 0.241	国際交流 0.241	市役所 0.222	公園整備 0.185	温暖化 0.185	
10年以上 20年未満	138	医療衛生 0.768	子育て 0.565	高齢社会 0.478	産業振興 0.435	学校教育 0.384	健全育成 0.210	温暖化 0.210	暴力追放 0.181	市街地 0.181	生活道路 0.174	人権重等 0.167	WLB 0.167	
20年以上 30年未満	159	医療衛生 0.686	子育て 0.572	高齢社会 0.365	産業振興 0.321	学校教育 0.283	WLB 0.277	市街地 0.270	暴力追放 0.214	環境保全 0.208	障害者 0.201	温暖化 0.201	公園整備 0.170	
30年以上	947	医療衛生 0.731	高齢社会 0.701	産業振興 0.474	子育て 0.390	温暖化 0.298	学校教育 0.235	生活道路 0.199	市街地 0.182	道路網 0.168	障害者 0.155	防災体制 0.148	暴力追放 0.146	
無回答	11	医療衛生 1.000	子育て 0.636	高齢社会 0.636	温暖化 0.636	学校教育 0.455	防災体制 0.273	住宅対策 0.273	芸術文化 0.273	交通物流 0.273	健全育成 0.182	生涯学習 0.182	暴力追放 0.182	
職業	自営業(商・工・サービス業)	80	産業振興 0.688	医療衛生 0.625	高齢社会 0.488	子育て 0.338	道路網 0.288	学校教育 0.263	温暖化 0.250	暴力追放 0.225	市街地 0.225	芸術文化 0.213	市役所 0.188	健全育成 0.175
	自営業(医師・弁護士など)	14	子育て 0.857	医療衛生 0.500	産業振興 0.357	市街地 0.357	環境保全 0.357	防災体制 0.286	高齢社会 0.286	駐車対策 0.286	観光振興 0.286	交通物流 0.286	ごみ処理 0.286	学術振興 0.214
	会社員	390	医療衛生 0.821	子育て 0.718	高齢社会 0.472	産業振興 0.408	学校教育 0.300	WLB 0.218	市街地 0.208	暴力追放 0.205	道路網 0.172	市役所 0.167	生活道路 0.151	温暖化 0.151
	公務員・教員	49	学校教育 1.102	子育て 0.571	WLB 0.469	医療衛生 0.429	産業振興 0.388	公園整備 0.286	高齢社会 0.265	交通物流 0.204	生涯学習 0.184	市街地 0.184	健全育成 0.163	人権重等 0.163
	農・林・漁業	3	学術振興 1.000	駐車対策 1.000	高齢社会 0.667	市街地 0.667	生活道路 0.333	温暖化 0.333	0.000	学校教育 0.000	健全育成 0.000	生涯学習 0.000	医療衛生 0.000	暴力追放 0.000
	主婦・主夫(パートなど)	187	医療衛生 0.872	高齢社会 0.626	子育て 0.374	学校教育 0.348	産業振興 0.337	市街地 0.257	温暖化 0.251	生活道路 0.225	公園整備 0.203	暴力追放 0.182	障害者 0.182	道路網 0.176
	主婦・主夫(専業)	218	高齢社会 0.729	医療衛生 0.683	産業振興 0.413	子育て 0.399	学校教育 0.358	温暖化 0.271	障害者 0.220	防災体制 0.202	生活道路 0.202	市役所 0.202	ごみ処理 0.183	公園整備 0.161
	学生	18	医療衛生 0.889	暴力追放 0.500	生活道路 0.500	子育て 0.444	防災体制 0.389	ごみ処理 0.389	環境保全 0.333	高齢社会 0.333	学校教育 0.278	市街地 0.222	産業振興 0.222	温暖化 0.222
	無職	349	高齢社会 0.762	医療衛生 0.676	産業振興 0.558	温暖化 0.381	子育て 0.315	生活道路 0.244	道路網 0.192	市街地 0.172	ごみ処理 0.172	防災体制 0.146	健全育成 0.140	暴力追放 0.135
	その他	78	医療衛生 0.718	高齢社会 0.551	産業振興 0.462	子育て 0.423	温暖化 0.385	市街地 0.282	人権重等 0.244	ごみ処理 0.218	学校教育 0.192	障害者 0.192	WLB 0.192	健全育成 0.179
	無回答	13	医療衛生 1.077	学校教育 0.615	子育て 0.538	高齢社会 0.538	環境保全 0.462	温暖化 0.462	暴力追放 0.308	WLB 0.231	芸術文化 0.231	地域 0.231	市街地 0.231	国際交流 0.231

※平均スコアは小数点第4位以下を四捨五入

3 市政評価と市政要望の類型化

一般的に、ある行政施策が進展し市民の評価が高まれば、その施策に対する要望は必然的に後退するものと思われる。また、事件・事故などの発生によって課題として認識され、関心が高まった項目は、その終息に伴い急速に市民の要望が低下する場合もあるであろうし、その要望が持続的かつ高水準のまま維持される場合も起こり得る。

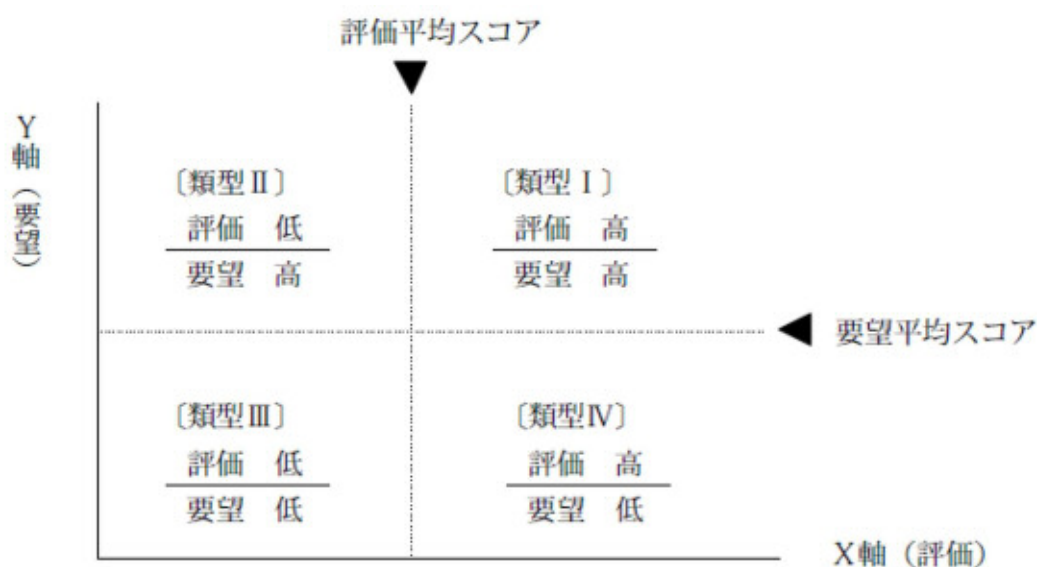
このような観点から、市政評価と市政要望の間には、何らかの相関関係があるとの前提に立ち、本報告書では、例年どおりの継続的な方法によって、34 項目の施策・事業について相互の関係を簡潔にまとめてみる。

まず、今年度の調査結果について、X軸に市政評価、Y軸に市政要望の平均スコアを置いた平面上に34 項目の施策・事業を分類し、各施策・事業に対する評価と要望の対応関係をみることにする。

(図3-1)に示すように、評価と要望の対応関係は、X軸上の評価平均スコアとY軸上の要望平均スコアによって〔類型Ⅰ〕～〔類型Ⅳ〕の4象限に区別される。それぞれの類型は、評価スコアと要望スコアの高低によって分類されており、次のように性格づけすることができる。

- 〔類型Ⅰ〕 これまでの行政努力を評価しながらも、なお、より高水準のサービスや改善が求められる追及・累進型の施策
- 〔類型Ⅱ〕 これまでの行政努力に対する評価が低く、今後の行政努力が強く期待される緊要型の施策
- 〔類型Ⅲ〕 行政努力に対する評価も低い、今後の要望・期待も弱い無関心・現状是認型の施策
- 〔類型Ⅳ〕 これまでの行政努力が高く評価され、そのために今後の要望が弱い安定・現状満足型の施策

(図3-1) 市政評価・市政要望の類型



この類型で、今年度の調査結果を判別してみる。ここでは便宜上、市政評価と市政要望の順位を用いることとして、〔類型Ⅰ〕、〔類型Ⅱ〕、〔類型Ⅳ〕では、評価と要望のいずれかが上位10位以内にランクされた施策・事業をとりあげており、〔類型Ⅲ〕では、評価と要望いずれも下位10位以内の施策・事業としている。

※ 各類型に該当する「調査項目」と評価順位・要望順位を分類する（ ）内は前年順位
(表3-1) 参照

〔類型Ⅰ〕(評価・要望ともに上位10位以内)の追及・累進型に属する項目としては、

「防犯、暴力追放運動の推進」	評価1位(1)・要望9位(11)
「子育て支援の推進」	評価2位(3)・要望3位(3)
「医療・衛生管理体制の充実」	評価5位(4)・要望1位(2)
「身近な生活道路の整備」	評価8位(7)・要望8位(7)
「高齢社会対策の推進」	評価9位(10)・要望2位(1)

〔類型Ⅱ〕(評価が下位10位以内、要望が上位10位以内)の緊要型に入る項目は、

「産業の振興」	評価30位(28)、要望4位(4)
---------	-------------------

前年度に引き続き、「産業の振興」、現状も喫緊の課題となっていると考えられる。

〔類型Ⅲ〕(評価・要望ともに下位10位以内)の現状是認型とされる施策は、

「住宅供給の促進・快適な住環境の整備」	評価26位(29)・要望25位(19)
「自然環境の保全と自然とのふれあいの推進」	評価27位(32)・要望27位(24)
「地域コミュニティづくりの推進」	評価28位(26)・要望29位(27)
「ボランティア・NPO活動の支援」	評価29位(31)・要望34位(33)
「消費者被害防止対策」	評価34位(34)・要望33位(32)

市政評価と要望ランクがともに低位(25~34位)の項目であり、従来どおりの行政サービスを維持・提供することを市民が認めるものである。

〔類型Ⅳ〕(評価が上位10位以内、要望が下位10位以内)の安定・現状満足型の施策では、

「都市景観の整備」	評価10位(9)、要望27位(29)
-----------	--------------------

(表 3-1) 市政評価と市政要望

《項目別で見た順位比較》

調査区分	調査項目	市政評価		市政要望	
		順位	スコア	順位	スコア
子育て 教育 人材育成	1 子育て支援の推進	(2)	.574	(3)	.473
	2 学校教育の充実	(11)	.167	(5)	.286
	3 青少年の健全育成の推進	(32)	.025	(18)	.121
	4 学術の振興（学術研究都市の推進、市立大学の充実など）	(16)	.091	(32)	.049
	5 生涯学習の推進	(22)	.067	(24)	.088
健康 安全 安心	6 医療・衛生管理体制の充実（救急医療、感染症対策など）	(5)	.383	(1)	.738
	7 防犯・暴力追放運動の推進	(1)	.691	(9)	.166
	8 防災体制の充実	(17)	.088	(14)	.140
	9 消費者被害防止対策	(34)	.014	(33)	.047
	10 高齢社会対策の推進	(9)	.202	(2)	.600
	11 障害者施策の推進	(23)	.050	(11)	.151
	12 健康づくりの推進（検診、予防、食育など）	(6)	.310	(17)	.122
	13 人権の尊重と男女共同参画（あらゆる分野への女性の参画）の推進	(31)	.026	(23)	.093
快適な暮らし 文化 スポーツ	14 ワーク・ライフ・バランス（仕事と生活の調和）の推進	(33)	.021	(16)	.134
	15 公園の整備など、緑のまちづくりの推進	(4)	.420	(13)	.144
	16 都市景観の整備（まち並みづくりと歴史的建造物の活用など）	(10)	.175	(27)	.072
	17 住宅供給の促進・快適な住環境の整備	(26)	.043	(25)	.086
	18 駐車対策	(24)	.044	(19)	.118
	19 身近な生活道路の整備	(8)	.207	(8)	.189
	20 芸術・文化活動の振興	(18)	.086	(21)	.102
	21 スポーツの振興	(20)	.084	(30)	.059
	22 地域コミュニティづくりの支援	(28)	.040	(29)	.066
	23 ボランティア・NPO活動の支援	(29)	.033	(34)	.030
産業	24 市役所の窓口サービスの向上	(7)	.258	(15)	.138
	25 産業の振興（企業の誘致・成長支援、雇用の促進など）	(30)	.031	(4)	.417
都市基盤 物流	26 観光・コンベンション（大規模な会議など）の振興	(21)	.082	(31)	.056
	27 市街地の整備・再開発	(13)	.124	(7)	.198
	28 交通・物流（空港、港湾など）機能の強化	(19)	.086	(26)	.084
環境	29 道路・交通ネットワークの整備	(14)	.113	(10)	.163
	30 ごみの適正処理とリサイクル	(3)	.568	(12)	.146
	31 大気・騒音・水質などの環境保全	(12)	.162	(20)	.114
	32 地球温暖化対策、省エネ、再生可能エネルギーの推進	(15)	.099	(6)	.259
交流・連携	33 自然環境の保全と自然とのふれあいの推進	(27)	.042	(27)	.072
	34 アジアを中心とした交流の推進と国籍を問わず快適に暮らせるまちづくり	(25)	.044	(22)	.096

注) 順位：1位3点、2位2点、3位1点を合計した順位（表1-1及び表2-1）をそのまま表示

平均スコア：1位3点、2位2点、3位1点を合計し、回答者数で割ったもの

資料編

1 クロス集計表

市政評価：属性別カテゴリー順位（13位～24位）

[数値は平均スコア]

Table with columns for survey category (調査区分), number of respondents (回答者数), and 12 ranked items (13位 to 24位). The table is divided into sections for Overall (全体), Area (地域), Gender (性別), Age (年齢), Residence (居住年数), and Occupation (職業). Each row lists a category and 12 numerical scores.

※平均スコア 小数点第4位以下 四捨五入

市政評価：属性別カテゴリー順位（25位～34位）

[数値は平均スコア]

調査区分		回答者数	北九州市が行っている施策や事業などで、以前に比べて「かなりよくなっている」ものの中からそれぞれ1位から3位まで選んでください。									
			よくなっている									
			25位	26位	27位	28位	29位	30位	31位	32位	33位	34位
全体		1,399	国際交流 0.044	住宅対策 0.043	自然保全 0.042	地域 0.040	ボラ支援 0.033	産業振興 0.031	人権重等 0.026	健全育成 0.025	WLB 0.021	消費者 0.014
地域	門司区	156	スポーツ 0.051	人権重等 0.045	温暖化 0.045	障害者 0.038	学術振興 0.032	地域 0.032	道路網 0.032	消費者 0.026	産業振興 0.013	WLB 0.006
	小倉北区	231	WLB 0.048	健全育成 0.043	防災体制 0.043	駐車対策 0.039	産業振興 0.035	ボラ支援 0.026	国際交流 0.026	自然保全 0.017	人権重等 0.009	消費者 0.000
	小倉南区	301	人権重等 0.047	住宅対策 0.040	産業振興 0.040	ボラ支援 0.037	地域 0.033	WLB 0.030	駐車対策 0.027	自然保全 0.023	健全育成 0.010	消費者 0.000
	若松区	117	スポーツ 0.043	自然保全 0.034	ボラ支援 0.026	健全育成 0.017	人権重等 0.017	消費者 0.009	駐車対策 0.009	WLB 0.000	産業振興 0.000	国際交流 0.000
	八幡東区	109	健全育成 0.037	観光振興 0.037	交通物流 0.037	国際交流 0.037	駐車対策 0.028	地域 0.009	ボラ支援 0.009	消費者 0.000	人権重等 0.000	WLB 0.000
	八幡西区	384	国際交流 0.044	障害者 0.042	地域 0.042	ボラ支援 0.036	消費者 0.026	産業振興 0.026	住宅対策 0.023	人権重等 0.021	WLB 0.021	健全育成 0.003
	戸畑区	101	交通物流 0.050	駐車対策 0.040	人権重等 0.030	芸術文化 0.030	産業振興 0.030	地域 0.020	ボラ支援 0.020	国際交流 0.020	WLB 0.010	住宅対策 0.000
	無回答	0	産業振興 0.000	観光振興 0.000	市街地 0.000	交通物流 0.000	道路網 0.000	ごみ処理 0.000	環境保全 0.000	温暖化 0.000	自然保全 0.000	国際交流 0.000
性別	男	620	国際交流 0.045	産業振興 0.044	地域 0.037	人権重等 0.035	健全育成 0.034	住宅対策 0.034	自然保全 0.034	WLB 0.031	駐車対策 0.031	消費者 0.021
	女	769	自然保全 0.046	障害者 0.043	地域 0.043	国際交流 0.043	ボラ支援 0.022	産業振興 0.021	健全育成 0.018	人権重等 0.018	WLB 0.014	消費者 0.009
	無回答	10	駐車対策 0.000	生活道路 0.000	芸術文化 0.000	スポーツ 0.000	地域 0.000	産業振興 0.000	観光振興 0.000	市街地 0.000	環境保全 0.000	国際交流 0.000
年齢	10・20歳代	88	産業振興 0.080	学術振興 0.057	自然保全 0.057	地域 0.045	生涯学習 0.034	WLB 0.034	人権重等 0.023	障害者 0.011	健全育成 0.000	消費者 0.000
	30歳代	125	障害者 0.056	生涯学習 0.040	人権重等 0.040	駐車対策 0.024	ボラ支援 0.024	自然保全 0.024	健全育成 0.016	地域 0.008	消費者 0.000	WLB 0.000
	40歳代	190	WLB 0.047	自然保全 0.042	生涯学習 0.032	人権重等 0.032	産業振興 0.032	国際交流 0.032	住宅対策 0.016	健全育成 0.011	ボラ支援 0.011	消費者 0.000
	50歳代	233	住宅対策 0.039	駐車対策 0.039	ボラ支援 0.030	産業振興 0.030	人権重等 0.026	地域 0.026	WLB 0.021	生涯学習 0.017	健全育成 0.004	消費者 0.004
	60歳代	276	住宅対策 0.036	地域 0.036	自然保全 0.036	国際交流 0.036	人権重等 0.022	WLB 0.022	健全育成 0.018	駐車対策 0.018	産業振興 0.018	消費者 0.011
	70歳以上	477	観光振興 0.042	自然保全 0.042	障害者 0.038	住宅対策 0.036	消費者 0.034	ボラ支援 0.025	人権重等 0.023	国際交流 0.023	産業振興 0.021	WLB 0.015
	無回答	10	駐車対策 0.000	生活道路 0.000	芸術文化 0.000	スポーツ 0.000	地域 0.000	産業振興 0.000	観光振興 0.000	市街地 0.000	環境保全 0.000	国際交流 0.000
居住年数	1年未満	11	障害者 0.000	健康推進 0.000	人権重等 0.000	WLB 0.000	住宅対策 0.000	地域 0.000	観光振興 0.000	温暖化 0.000	自然保全 0.000	国際交流 0.000
	1年以上 2年未満	18	学術振興 0.000	生涯学習 0.000	消費者 0.000	健康推進 0.000	人権重等 0.000	住宅対策 0.000	芸術文化 0.000	地域 0.000	ボラ支援 0.000	自然保全 0.000
	2年以上 3年未満	18	駐車対策 0.000	生活道路 0.000	芸術文化 0.000	スポーツ 0.000	地域 0.000	ボラ支援 0.000	産業振興 0.000	市街地 0.000	温暖化 0.000	自然保全 0.000
	3年以上 5年未満	43	学術振興 0.000	消費者 0.000	WLB 0.000	駐車対策 0.000	芸術文化 0.000	ボラ支援 0.000	産業振興 0.000	観光振興 0.000	温暖化 0.000	国際交流 0.000
	5年以上 10年未満	54	健全育成 0.019	生涯学習 0.019	消費者 0.019	WLB 0.019	産業振興 0.019	環境保全 0.019	駐車対策 0.020	ボラ支援 0.020	自然保全 0.010	国際交流 0.000
	10年以上 20年未満	138	健全育成 0.051	人権重等 0.051	住宅対策 0.051	駐車対策 0.051	地域 0.051	WLB 0.036	ボラ支援 0.029	産業振興 0.022	生涯学習 0.000	消費者 0.000
	20年以上 30年未満	159	国際交流 0.069	駐車対策 0.063	生涯学習 0.050	地域 0.044	ボラ支援 0.038	健全育成 0.025	消費者 0.019	WLB 0.019	障害者 0.013	人権重等 0.013
	30年以上	947	国際交流 0.040	自然保全 0.036	住宅対策 0.034	ボラ支援 0.034	地域 0.033	産業振興 0.025	健全育成 0.024	人権重等 0.022	WLB 0.021	消費者 0.017
無回答	11	住宅対策 0.000	駐車対策 0.000	生活道路 0.000	芸術文化 0.000	スポーツ 0.000	地域 0.000	産業振興 0.000	観光振興 0.000	環境保全 0.000	国際交流 0.000	
職業	自営業（商・工・サービス業）	80	障害者 0.038	ボラ支援 0.038	交通物流 0.038	消費者 0.025	人権重等 0.025	駐車対策 0.025	産業振興 0.013	健全育成 0.000	WLB 0.000	住宅対策 0.000
	自営業（医師・弁護士など）	14	スポーツ 0.000	地域 0.000	ボラ支援 0.000	産業振興 0.000	観光振興 0.000	市街地 0.000	交通物流 0.000	温暖化 0.000	自然保全 0.000	国際交流 0.000
	会社員	390	駐車対策 0.049	国際交流 0.046	障害者 0.038	人権重等 0.033	自然保全 0.033	WLB 0.031	ボラ支援 0.028	地域 0.023	健全育成 0.021	消費者 0.000
	公務員・教員	49	学校教育 0.020	学術振興 0.020	生涯学習 0.020	消費者 0.020	地域 0.020	ボラ支援 0.020	健全育成 0.000	人権重等 0.000	住宅対策 0.000	駐車対策 0.000
	農・林・漁業	3	産業振興 0.000	観光振興 0.000	市街地 0.000	交通物流 0.000	道路網 0.000	ごみ処理 0.000	環境保全 0.000	温暖化 0.000	自然保全 0.000	国際交流 0.000
	主婦・主夫（パートなど）	187	国際交流 0.053	障害者 0.043	住宅対策 0.032	人権重等 0.027	ボラ支援 0.027	自然保全 0.027	消費者 0.011	産業振興 0.011	健全育成 0.005	WLB 0.005
	主婦・主夫（専業）	218	国際交流 0.037	駐車対策 0.032	地域 0.032	住宅対策 0.028	健全育成 0.018	消費者 0.014	WLB 0.009	ボラ支援 0.009	人権重等 0.005	産業振興 0.000
	学生	18	生涯学習 0.000	消費者 0.000	障害者 0.000	WLB 0.000	駐車対策 0.000	地域 0.000	ボラ支援 0.000	観光振興 0.000	自然保全 0.000	国際交流 0.000
	無職	349	駐車対策 0.049	道路網 0.049	住宅対策 0.046	ボラ支援 0.046	産業振興 0.040	消費者 0.034	国際交流 0.034	人権重等 0.026	WLB 0.026	自然保全 0.026
	その他	78	駐車対策 0.038	スポーツ 0.038	地域 0.038	人権重等 0.013	WLB 0.013	産業振興 0.013	国際交流 0.013	健全育成 0.000	生涯学習 0.000	消費者 0.000
	無回答	13	都市景観 0.000	住宅対策 0.000	芸術文化 0.000	スポーツ 0.000	地域 0.000	産業振興 0.000	観光振興 0.000	市街地 0.000	環境保全 0.000	国際交流 0.000

※平均スコア 小数点第4位以下 四捨五入

市政評価：属性別カテゴリー (2/3)

[数値は上段：スコア、下段：平均スコア]

調査区分		サンプル数	13 人 権 の 尊 重 等	14 W L B の 推 進	15 公 園 ・ 街 路 樹 整 備	16 都 市 景 観 の 整 備	17 住 宅 対 策	18 駐 車 対 策	19 生 活 道 路 の 整 備	20 芸 術 ・ 文 化 の 振 興	21 ス ポ ー ツ の 振 興	22 地 域 コ ミュ ニ ティ	23 ボ ラン テ ィ ア 支 援	24 市 役 所 の サ ー ビ ス
全 体		1,399	36 0.026	30 0.021	588 0.420	245 0.175	60 0.043	62 0.044	290 0.207	121 0.086	117 0.084	56 0.040	46 0.033	361 0.258
地域	門司区	156	7 0.045	1 0.006	53 0.340	23 0.147	9 0.058	11 0.071	23 0.147	15 0.096	8 0.051	5 0.032	9 0.058	43 0.276
	小倉北区	231	2 0.009	11 0.048	125 0.541	61 0.264	13 0.056	9 0.039	35 0.152	20 0.087	16 0.069	16 0.069	6 0.026	71 0.307
	小倉南区	301	14 0.047	9 0.030	104 0.346	45 0.150	12 0.040	8 0.027	67 0.223	35 0.116	35 0.116	10 0.033	11 0.037	62 0.206
	若松区	117	2 0.017	0 0.000	46 0.393	17 0.145	10 0.085	1 0.009	22 0.188	10 0.085	5 0.043	6 0.051	3 0.026	29 0.248
	八幡東区	109	0 0.000	0 0.000	51 0.468	21 0.193	7 0.064	3 0.028	12 0.110	8 0.073	18 0.165	1 0.009	1 0.009	28 0.257
	八幡西区	384	8 0.021	8 0.021	153 0.398	55 0.143	9 0.023	26 0.068	114 0.297	30 0.078	29 0.076	16 0.042	14 0.036	104 0.271
	戸畑区	101	3 0.030	1 0.010	56 0.554	23 0.228	0 0.000	4 0.040	17 0.168	3 0.030	6 0.059	2 0.020	2 0.020	24 0.238
	無回答	0	0 0.000	0 0.000	0 0.000	0 0.000	0 0.000	0 0.000	0 0.000	0 0.000	0 0.000	0 0.000	0 0.000	0 0.000
性別	男	620	22 0.035	19 0.031	234 0.377	116 0.187	21 0.034	19 0.031	103 0.166	33 0.053	64 0.103	23 0.037	28 0.045	166 0.268
	女	769	14 0.018	11 0.014	352 0.458	129 0.168	39 0.051	43 0.056	187 0.243	88 0.114	53 0.069	33 0.043	17 0.022	191 0.248
	無回答	10	0 0.000	0 0.000	2 0.200	0 0.000	0 0.000	0 0.000	0 0.000	0 0.000	0 0.000	0 0.000	1 0.100	4 0.400
年齢	10・20歳代	88	2 0.023	3 0.034	47 0.534	12 0.136	12 0.136	8 0.091	31 0.352	14 0.159	20 0.227	4 0.045	10 0.114	7 0.080
	30歳代	125	5 0.040	0 0.000	51 0.408	17 0.136	9 0.072	3 0.024	35 0.280	13 0.104	10 0.080	1 0.008	3 0.024	23 0.184
	40歳代	190	6 0.032	9 0.047	90 0.474	34 0.179	3 0.016	14 0.074	31 0.163	18 0.095	16 0.084	10 0.053	2 0.011	19 0.100
	50歳代	233	6 0.026	5 0.021	108 0.464	63 0.270	9 0.039	9 0.039	43 0.185	32 0.137	23 0.099	6 0.026	7 0.030	59 0.253
	60歳代	276	6 0.022	6 0.022	113 0.409	56 0.203	10 0.036	5 0.018	53 0.192	13 0.047	18 0.065	10 0.036	11 0.040	81 0.293
	70歳以上	477	11 0.023	7 0.015	177 0.371	63 0.132	17 0.036	23 0.048	97 0.203	31 0.065	30 0.063	25 0.052	12 0.025	168 0.352
	無回答	10	0 0.000	0 0.000	2 0.200	0 0.000	0 0.000	0 0.000	0 0.000	0 0.000	0 0.000	0 0.000	1 0.100	4 0.400
	居住年数	1年未満	11	0 0.000	0 0.000	13 1.182	5 0.455	0 0.000	2 0.182	1 0.091	1 0.091	1 0.091	0 0.000	3 0.273
1年以上 2年未満		18	0 0.000	1 0.056	5 0.278	2 0.111	0 0.000	1 0.056	1 0.056	0 0.000	1 0.056	0 0.000	0 0.000	6 0.333
2年以上 3年未満		18	0 0.000	0 0.000	7 0.389	1 0.056	0 0.000	0 0.000	0 0.000	0 0.000	0 0.000	0 0.000	0 0.000	7 0.389
3年以上 5年未満		43	1 0.023	0 0.000	22 0.512	11 0.256	2 0.047	0 0.000	21 0.488	0 0.000	5 0.116	3 0.070	0 0.000	6 0.140
5年以上 10年未満		54	5 0.093	1 0.019	26 0.481	6 0.111	4 0.074	0 0.000	5 0.093	3 0.056	2 0.037	8 0.148	0 0.000	9 0.167
10年以上 20年未満		138	7 0.051	5 0.036	70 0.507	25 0.181	7 0.051	7 0.051	27 0.196	18 0.130	10 0.072	7 0.051	4 0.029	21 0.152
20年以上 30年未満		159	2 0.013	3 0.019	68 0.428	26 0.164	15 0.094	10 0.063	47 0.296	17 0.107	17 0.107	7 0.044	6 0.038	28 0.176
30年以上		947	21 0.022	20 0.021	375 0.396	169 0.178	32 0.034	42 0.044	188 0.199	82 0.087	81 0.086	31 0.033	32 0.034	276 0.291
無回答		11	0 0.000	0 0.000	2 0.182	0 0.000	0 0.000	0 0.000	0 0.000	0 0.000	0 0.000	0 0.000	1 0.091	4 0.364
職業	自営業 (商・工・サービス業)	80	2 0.025	0 0.000	33 0.413	27 0.338	0 0.000	2 0.025	13 0.163	13 0.163	9 0.113	5 0.063	3 0.038	17 0.213
	自営業 (医師・弁護士など)	14	2 0.143	0 0.000	7 0.500	3 0.214	0 0.000	1 0.071	3 0.214	4 0.286	0 0.000	0 0.000	0 0.000	3 0.214
	会社員	390	13 0.033	12 0.031	159 0.408	86 0.221	27 0.069	19 0.049	75 0.192	28 0.072	38 0.097	9 0.023	11 0.028	65 0.167
	公務員・教員	49	0 0.000	3 0.061	10 0.204	10 0.204	0 0.000	0 0.000	14 0.286	7 0.143	7 0.143	1 0.020	1 0.020	7 0.143
	農・林・漁業	3	0 0.000	0 0.000	0 0.000	2 0.667	0 0.000	0 0.000	3 1.000	0 0.000	0 0.000	2 0.667	0 0.000	0 0.000
	主婦・主夫 (パートなど)	187	5 0.027	1 0.005	85 0.455	37 0.198	6 0.032	12 0.064	40 0.214	20 0.107	15 0.080	10 0.053	5 0.027	54 0.289
	主婦・主夫 (専業)	218	1 0.005	2 0.009	97 0.445	22 0.101	6 0.028	7 0.032	48 0.220	12 0.055	11 0.050	7 0.032	2 0.009	56 0.257
	学生	18	1 0.056	0 0.000	10 0.556	1 0.056	2 0.111	0 0.000	9 0.500	6 0.333	6 0.333	0 0.000	0 0.000	3 0.167
	無職	349	9 0.026	9 0.026	137 0.393	39 0.112	16 0.046	17 0.049	58 0.166	21 0.060	28 0.080	19 0.054	16 0.046	133 0.381
	その他	78	1 0.013	1 0.013	47 0.603	18 0.231	3 0.038	3 0.038	26 0.333	10 0.128	3 0.038	3 0.038	7 0.090	19 0.244
	無回答	13	2 0.154	2 0.154	3 0.231	0 0.000	0 0.000	1 0.077	1 0.077	0 0.000	0 0.000	0 0.000	1 0.077	4 0.308

※平均スコア 小数点第4位以下 四捨五入

市政評価：属性別カテゴリー (3/3)

[数値は上段：スコア、下段：平均スコア]

調査区分		サンプル数	25 産業 の振興	26 観光 等の振興	27 市街地 の整備等	28 交通・ 物流機 能強化	29 道路・ 交通網 の整備	30 ごみ処 理リサイ クル	31 大気等 の環境保 全	32 地球温 暖化対策	33 自然環 境の保全	34 国際交 流多文化 共生
全体		1,399	43 0.031	115 0.082	173 0.124	120 0.086	158 0.113	794 0.568	227 0.162	139 0.099	59 0.042	61 0.044
地域	門司区	156	2 0.013	15 0.096	15 0.096	9 0.058	5 0.032	97 0.622	25 0.160	7 0.045	10 0.064	15 0.096
	小倉北区	231	8 0.035	21 0.091	37 0.160	17 0.074	22 0.095	108 0.468	31 0.134	24 0.104	4 0.017	6 0.026
	小倉南区	301	12 0.040	35 0.116	29 0.096	50 0.166	42 0.140	155 0.515	54 0.179	22 0.073	7 0.023	17 0.056
	若松区	117	0 0.000	9 0.077	10 0.085	14 0.120	20 0.171	76 0.650	14 0.120	18 0.154	4 0.034	0 0.000
	八幡東区	109	8 0.073	4 0.037	20 0.183	4 0.037	11 0.101	44 0.404	25 0.229	8 0.073	6 0.055	4 0.037
	八幡西区	384	10 0.026	25 0.065	47 0.122	21 0.055	42 0.109	266 0.693	54 0.141	44 0.115	20 0.052	17 0.044
	戸畑区	101	3 0.030	6 0.059	15 0.149	5 0.050	16 0.158	48 0.475	24 0.238	16 0.158	8 0.079	2 0.020
	無回答	0	0 0.000	0 0.000	0 0.000	0 0.000	0 0.000	0 0.000	0 0.000	0 0.000	0 0.000	0 0.000
性別	男	620	27 0.044	47 0.076	100 0.161	60 0.097	75 0.121	333 0.537	120 0.194	69 0.111	21 0.034	28 0.045
	女	769	16 0.021	68 0.088	73 0.095	58 0.075	80 0.104	454 0.590	107 0.139	67 0.087	35 0.046	33 0.043
	無回答	10	0 0.000	0 0.000	0 0.000	2 0.200	3 0.300	7 0.700	0 0.000	3 0.300	3 0.300	0 0.000
年齢	10・20歳代	88	7 0.080	10 0.114	20 0.227	15 0.170	27 0.307	48 0.545	19 0.216	17 0.193	5 0.057	9 0.102
	30歳代	125	8 0.064	17 0.136	26 0.208	8 0.064	29 0.232	31 0.248	19 0.152	10 0.080	3 0.024	15 0.120
	40歳代	190	6 0.032	27 0.142	39 0.205	17 0.089	31 0.163	75 0.395	32 0.168	26 0.137	8 0.042	6 0.032
	50歳代	233	7 0.030	13 0.056	24 0.103	17 0.073	20 0.086	125 0.536	33 0.142	27 0.116	10 0.043	10 0.043
	60歳代	276	5 0.018	28 0.101	24 0.087	26 0.094	25 0.091	187 0.678	56 0.203	25 0.091	10 0.036	10 0.036
	70歳以上	477	10 0.021	20 0.042	40 0.084	35 0.073	23 0.048	323 0.677	68 0.143	31 0.065	20 0.042	11 0.023
	無回答	10	0 0.000	0 0.000	0 0.000	2 0.200	3 0.300	5 0.500	0 0.000	3 0.300	3 0.300	0 0.000
居住年数	1年未満	11	2 0.182	0 0.000	6 0.545	3 0.273	1 0.091	4 0.364	5 0.455	0 0.000	0 0.000	0 0.000
	1年以上 2年未満	18	2 0.111	4 0.222	5 0.278	3 0.167	2 0.111	9 0.500	8 0.444	7 0.389	0 0.000	1 0.056
	2年以上 3年未満	18	0 0.000	2 0.111	0 0.000	2 0.111	5 0.278	9 0.500	3 0.167	0 0.000	0 0.000	1 0.056
	3年以上 5年未満	43	0 0.000	0 0.000	1 0.023	1 0.023	12 0.279	8 0.186	6 0.140	0 0.000	1 0.023	0 0.000
	5年以上 10年未満	54	1 0.019	3 0.056	8 0.148	2 0.037	10 0.185	24 0.444	1 0.019	2 0.037	0 0.000	0 0.000
	10年以上 20年未満	138	3 0.022	15 0.109	24 0.174	10 0.072	11 0.080	64 0.464	17 0.123	19 0.138	9 0.065	10 0.072
	20年以上 30年未満	159	11 0.069	11 0.069	24 0.151	20 0.126	26 0.164	75 0.472	28 0.176	28 0.176	12 0.075	11 0.069
	30年以上	947	24 0.025	80 0.084	102 0.108	77 0.081	88 0.093	596 0.629	159 0.168	80 0.084	34 0.036	38 0.040
無回答	11	0 0.000	0 0.000	3 0.273	2 0.182	3 0.273	5 0.455	0 0.000	3 0.273	3 0.273	0 0.000	
職業	自営業 (商・工・サービス業)	80	1 0.013	7 0.088	15 0.188	3 0.038	6 0.075	53 0.663	17 0.213	9 0.113	6 0.075	8 0.100
	自営業 (医師・弁護士など)	14	0 0.000	0 0.000	0 0.000	0 0.000	2 0.143	3 0.214	4 0.286	0 0.000	0 0.000	0 0.000
	会社員	390	20 0.051	36 0.092	81 0.208	36 0.092	66 0.169	184 0.472	69 0.177	55 0.141	13 0.033	18 0.046
	公務員・教員	49	2 0.041	7 0.143	8 0.163	6 0.122	3 0.061	35 0.714	14 0.286	13 0.265	5 0.102	4 0.082
	農・林・漁業	3	0 0.000	0 0.000	0 0.000	0 0.000	0 0.000	0 0.000	0 0.000	0 0.000	0 0.000	0 0.000
	主婦・主夫 (パートなど)	187	2 0.011	10 0.053	18 0.096	11 0.059	12 0.064	85 0.455	18 0.096	10 0.053	5 0.027	10 0.053
	主婦・主夫 (専業)	218	0 0.000	18 0.083	9 0.041	12 0.055	31 0.142	164 0.752	30 0.138	20 0.092	13 0.060	8 0.037
	学生	18	3 0.167	0 0.000	3 0.167	4 0.222	13 0.722	3 0.167	1 0.056	2 0.111	0 0.000	0 0.000
	無職	349	14 0.040	31 0.089	31 0.089	33 0.095	17 0.049	223 0.639	57 0.163	22 0.063	9 0.026	12 0.034
	その他	78	1 0.013	6 0.077	8 0.103	13 0.167	5 0.064	37 0.474	17 0.218	5 0.064	5 0.064	1 0.013
	無回答	13	0 0.000	0 0.000	0 0.000	2 0.154	3 0.231	7 0.538	0 0.000	3 0.231	3 0.231	0 0.000

※平均スコア 小数点第4位以下 四捨五入

市政要望：属性別カテゴリー順位（1位～12位）

[数値は平均スコア]

調査区分		回答者数	北九州市が行っている施策や事業などで、「今後、もっと力を入れてほしい」ものを次の中からそれぞれ1位から3位まで選んでください。											
			もっと力を入れてほしい											
			1位	2位	3位	4位	5位	6位	7位	8位	9位	10位	11位	12位
全体		1,399	医療衛生 0.738	高齢社会 0.600	子育て 0.473	産業振興 0.417	学校教育 0.286	温暖化 0.259	市街地 0.198	生活道路 0.189	暴力追放 0.166	道路網 0.163	障害者 0.151	ごみ処理 0.146
地域	門司区	156	医療衛生 0.692	高齢社会 0.468	子育て 0.429	産業振興 0.372	学校教育 0.346	温暖化 0.295	障害者 0.205	芸術文化 0.199	公園整備 0.179	市街地 0.179	生活道路 0.167	市役所 0.167
	小倉北区	231	医療衛生 0.719	高齢社会 0.580	子育て 0.489	産業振興 0.329	学校教育 0.299	生活道路 0.221	市街地 0.216	障害者 0.186	道路網 0.182	温暖化 0.177	健康推進 0.160	環境保全 0.156
	小倉南区	301	医療衛生 0.837	高齢社会 0.738	子育て 0.465	産業振興 0.372	学校教育 0.322	温暖化 0.289	生活道路 0.246	道路網 0.193	暴力追放 0.179	市街地 0.179	健全育成 0.169	防災体制 0.156
	若松区	117	医療衛生 0.880	高齢社会 0.530	子育て 0.410	産業振興 0.359	防災体制 0.256	道路網 0.239	温暖化 0.239	WLB 0.205	学校教育 0.197	公園整備 0.197	障害者 0.188	市街地 0.179
	八幡東区	109	産業振興 0.615	高齢社会 0.578	子育て 0.523	医療衛生 0.495	温暖化 0.284	学校教育 0.275	WLB 0.183	道路網 0.156	防災体制 0.138	住宅対策 0.138	ごみ処理 0.128	暴力追放 0.119
	八幡西区	384	医療衛生 0.724	高齢社会 0.615	子育て 0.503	産業振興 0.448	温暖化 0.255	市街地 0.229	学校教育 0.211	暴力追放 0.198	生活道路 0.193	市役所 0.185	障害者 0.172	公園整備 0.156
	戸畑区	101	医療衛生 0.703	産業振興 0.505	子育て 0.495	高齢社会 0.485	学校教育 0.455	温暖化 0.307	暴力追放 0.228	市街地 0.228	ごみ処理 0.198	芸術文化 0.188	生活道路 0.168	障害者 0.149
	無回答	0	子育て 0.000	学校教育 0.000	健全育成 0.000	学術振興 0.000	生涯学習 0.000	医療衛生 0.000	暴力追放 0.000	防災体制 0.000	消費者 0.000	高齢社会 0.000	障害者 0.000	健康推進 0.000
性別	男	620	医療衛生 0.658	高齢社会 0.581	産業振興 0.505	子育て 0.474	学校教育 0.260	温暖化 0.255	市街地 0.218	暴力追放 0.192	生活道路 0.187	道路網 0.177	障害者 0.152	WLB 0.152
	女	769	医療衛生 0.797	高齢社会 0.614	子育て 0.466	産業振興 0.352	学校教育 0.304	温暖化 0.257	生活道路 0.192	市街地 0.182	防災体制 0.172	ごみ処理 0.164	公園整備 0.155	道路網 0.153
	無回答	10	医療衛生 1.100	子育て 1.000	高齢社会 0.700	温暖化 0.600	学校教育 0.500	芸術文化 0.300	健全育成 0.200	生涯学習 0.200	暴力追放 0.200	市街地 0.200	環境保全 0.200	国際交流 0.200
年齢	10・20歳代	88	医療衛生 0.932	子育て 0.739	WLB 0.489	学校教育 0.386	高齢社会 0.273	暴力追放 0.261	生活道路 0.216	市街地 0.216	環境保全 0.193	障害者 0.170	スポーツ 0.159	産業振興 0.159
	30歳代	125	子育て 1.328	学校教育 0.552	医療衛生 0.480	公園整備 0.360	産業振興 0.240	市街地 0.224	暴力追放 0.216	環境保全 0.216	健康推進 0.200	WLB 0.192	障害者 0.168	ごみ処理 0.160
	40歳代	190	子育て 0.747	医療衛生 0.711	学校教育 0.547	高齢社会 0.400	産業振興 0.379	市街地 0.221	生活道路 0.200	WLB 0.179	公園整備 0.174	市役所 0.168	道路網 0.163	ごみ処理 0.158
	50歳代	233	医療衛生 0.931	高齢社会 0.498	産業振興 0.485	子育て 0.258	学校教育 0.258	温暖化 0.240	暴力追放 0.223	市街地 0.197	道路網 0.197	生活道路 0.163	生涯学習 0.150	防災体制 0.150
	60歳代	276	高齢社会 0.859	医療衛生 0.804	産業振興 0.457	子育て 0.413	温暖化 0.319	市街地 0.279	暴力追放 0.185	障害者 0.170	学校教育 0.159	生活道路 0.159	道路網 0.159	ごみ処理 0.138
	70歳以上	477	高齢社会 0.765	医療衛生 0.639	産業振興 0.480	温暖化 0.367	生活道路 0.235	子育て 0.226	学校教育 0.176	道路網 0.176	健全育成 0.164	防災体制 0.159	ごみ処理 0.153	障害者 0.149
	無回答	10	医療衛生 1.100	子育て 0.700	高齢社会 0.700	温暖化 0.600	学校教育 0.500	芸術文化 0.300	健全育成 0.200	生涯学習 0.200	暴力追放 0.200	環境保全 0.200	国際交流 0.200	WLB 0.100
	居住年数	1年未満	11	医療衛生 1.091	子育て 0.818	学校教育 0.455	暴力追放 0.364	高齢社会 0.364	WLB 0.364	市街地 0.364	環境保全 0.364	人権尊重等 0.273	産業振興 0.273	観光振興 0.273
1年以上 2年未満		18	医療衛生 1.222	子育て 0.778	学校教育 0.667	環境保全 0.444	高齢社会 0.278	ごみ処理 0.278	生涯学習 0.222	健康推進 0.222	WLB 0.222	自然保全 0.222	公園整備 0.167	駐車対策 0.167
2年以上 3年未満		18	医療衛生 0.944	駐車対策 0.500	ごみ処理 0.444	学校教育 0.389	子育て 0.333	暴力追放 0.333	都市景観 0.333	健全育成 0.278	生活道路 0.278	障害者 0.222	環境保全 0.222	国際交流 0.222
3年以上 5年未満		43	子育て 1.093	医療衛生 0.628	高齢社会 0.395	公園整備 0.372	産業振興 0.372	学校教育 0.326	市街地 0.326	環境保全 0.326	WLB 0.186	健康推進 0.163	都市景観 0.163	住宅対策 0.163
5年以上 10年未満		54	子育て 0.759	学校教育 0.667	医療衛生 0.667	暴力追放 0.315	高齢社会 0.296	道路網 0.259	市街地 0.241	生活道路 0.241	国際交流 0.241	市役所 0.222	公園整備 0.185	温暖化 0.185
10年以上 20年未満		138	医療衛生 0.768	子育て 0.565	高齢社会 0.478	産業振興 0.435	学校教育 0.384	健全育成 0.210	温暖化 0.210	暴力追放 0.181	市街地 0.181	生活道路 0.174	人権尊重等 0.167	WLB 0.167
20年以上 30年未満		159	医療衛生 0.686	子育て 0.572	高齢社会 0.365	産業振興 0.321	学校教育 0.283	WLB 0.277	市街地 0.270	暴力追放 0.214	環境保全 0.208	障害者 0.201	温暖化 0.201	公園整備 0.170
30年以上		947	医療衛生 0.731	高齢社会 0.701	産業振興 0.474	子育て 0.390	温暖化 0.298	学校教育 0.235	生活道路 0.199	市街地 0.182	道路網 0.168	障害者 0.155	防災体制 0.148	暴力追放 0.146
無回答		11	医療衛生 1.000	子育て 0.636	高齢社会 0.636	温暖化 0.636	学校教育 0.455	防災体制 0.273	住宅対策 0.273	芸術文化 0.273	交通物流 0.273	健全育成 0.182	生涯学習 0.182	暴力追放 0.182
職業	自営業（商・工・サービス業）	80	産業振興 0.688	医療衛生 0.625	高齢社会 0.488	子育て 0.338	道路網 0.288	学校教育 0.263	温暖化 0.250	暴力追放 0.225	市街地 0.225	芸術文化 0.213	市役所 0.188	健全育成 0.175
	自営業（医師・弁護士など）	14	子育て 0.857	医療衛生 0.500	産業振興 0.357	市街地 0.357	環境保全 0.286	防災体制 0.286	高齢社会 0.286	駐車対策 0.286	観光振興 0.286	交通物流 0.286	ごみ処理 0.286	学術振興 0.214
	会社員	390	医療衛生 0.821	子育て 0.718	高齢社会 0.472	産業振興 0.408	学校教育 0.300	WLB 0.218	市街地 0.208	暴力追放 0.205	道路網 0.172	市役所 0.167	生活道路 0.151	温暖化 0.151
	公務員・教員	49	学校教育 1.102	子育て 0.571	WLB 0.469	医療衛生 0.429	公園整備 0.388	市街地 0.286	高齢社会 0.265	交通物流 0.204	生涯学習 0.184	市街地 0.184	健全育成 0.163	人権尊重等 0.163
	農・林・漁業	3	学術振興 1.000	駐車対策 1.000	高齢社会 0.667	市街地 0.667	生活道路 0.333	温暖化 0.333	子育て 0.000	学校教育 0.000	健全育成 0.000	生涯学習 0.000	医療衛生 0.000	暴力追放 0.000
	主婦・主夫（パートなど）	187	医療衛生 0.872	高齢社会 0.626	子育て 0.374	学校教育 0.348	産業振興 0.337	市街地 0.257	温暖化 0.251	生活道路 0.225	公園整備 0.203	暴力追放 0.182	障害者 0.182	道路網 0.176
	主婦・主夫（専業）	218	高齢社会 0.729	医療衛生 0.683	産業振興 0.413	子育て 0.399	学校教育 0.358	温暖化 0.271	障害者 0.220	防災体制 0.202	生活道路 0.202	市役所 0.202	ごみ処理 0.183	公園整備 0.161
	学生	18	医療衛生 0.889	暴力追放 0.500	生活道路 0.500	温暖化 0.444	防災体制 0.389	ごみ処理 0.389	環境保全 0.333	高齢社会 0.278	学校教育 0.222	産業振興 0.222	市街地 0.222	温暖化 0.222
	無職	349	高齢社会 0.762	医療衛生 0.676	産業振興 0.438	温暖化 0.381	子育て 0.315	生活道路 0.244	道路網 0.192	市街地 0.172	ごみ処理 0.172	防災体制 0.146	健全育成 0.140	暴力追放 0.135
	その他	78	医療衛生 0.718	高齢社会 0.551	産業振興 0.462	子育て 0.423	温暖化 0.385	市街地 0.282	人権尊重等 0.244	ごみ処理 0.218	学校教育 0.192	障害者 0.192	WLB 0.192	健全育成 0.179
	無回答	13	医療衛生 1.077	学校教育 0.615	子育て 0.538	高齢社会 0.538	環境保全 0.462	温暖化 0.462	暴力追放 0.308	WLB 0.231	芸術文化 0.231	地域 0.231	市街地 0.231	国際交流 0.231

※平均スコア 小数点第4位以下 四捨五入

市政要望：属性別カテゴリー順位（13位～24位）

[数値は平均スコア]

調査区分		回答者数	北九州市が行っている施策や事業などで、「今後、もっと力を入れてほしい」ものを次の中からそれぞれ1位から3位まで選んでください。											
			もっと力を入れてほしい											
			13位	14位	15位	16位	17位	18位	19位	20位	21位	22位	23位	24位
全体		1,399	公園整備 0.144	防災体制 0.140	市役所	WLB 0.134	健康推進 0.122	健全育成 0.121	駐車対策 0.118	環境保全 0.114	芸術文化 0.102	国際交流 0.096	人権重等 0.093	生涯学習 0.088
地域	門司区	156	道路網 0.147	人権重等 0.141	防災体制 0.128	健康推進 0.128	ごみ処理 0.128	健全育成 0.115	暴力追放 0.115	生涯学習 0.109	国際交流 0.103	学術振興 0.096	消費者 0.096	WLB 0.096
	小倉北区	231	暴力追放 0.147	公園整備 0.147	健全育成 0.139	交通物流 0.139	ごみ処理 0.139	駐車対策 0.134	国際交流 0.134	防災体制 0.126	WLB 0.121	市役所 0.121	スポーツ 0.095	生涯学習 0.091
	小倉南区	301	WLB 0.126	ごみ処理 0.126	駐車対策 0.120	市役所 0.116	公園整備 0.110	健康推進 0.096	芸術文化 0.093	住宅対策 0.090	交通物流 0.090	障害者 0.083	自然保全 0.083	都市景観 0.080
	若松区	117	ごみ処理 0.179	駐車対策 0.137	市役所 0.137	健康推進 0.128	暴力追放 0.120	健全育成 0.111	住宅対策 0.111	生活道路 0.111	自然保全 0.103	生涯学習 0.094	都市景観 0.094	交通物流 0.094
	八幡東区	109	市街地 0.119	健康推進 0.110	公園整備 0.110	地域 0.101	市役所 0.101	健全育成 0.092	人権重等 0.092	生活道路 0.092	芸術文化 0.092	環境保全 0.092	自然保全 0.092	国際交流 0.092
	八幡西区	384	ごみ処理 0.154	WLB 0.151	環境保全 0.148	健康推進 0.141	駐車対策 0.135	道路網 0.128	防災体制 0.120	健全育成 0.107	人権重等 0.104	国際交流 0.099	生涯学習 0.089	芸術文化 0.078
	戸畑区	101	人権重等 0.129	環境保全 0.129	公園整備 0.119	生涯学習 0.109	駐車対策 0.109	道路網 0.109	都市景観 0.099	地域 0.099	防災体制 0.089	住宅対策 0.089	スポーツ 0.079	ポラ支援 0.069
	無回答	0	人権重等 0.000	WLB 0.000	公園整備 0.000	都市景観 0.000	住宅対策 0.000	駐車対策 0.000	生活道路 0.000	芸術文化 0.000	スポーツ 0.000	地域 0.000	ポラ支援 0.000	市役所 0.000
	性別	男	620	公園整備 0.134	市役所 0.131	健康推進 0.126	ごみ処理 0.126	環境保全 0.124	交通物流 0.121	国際交流 0.115	健全育成 0.103	防災体制 0.103	芸術文化 0.103	駐車対策 0.102
女		769	障害者 0.152	市役所 0.146	暴力追放 0.144	健全育成 0.134	駐車対策 0.131	健康推進 0.121	WLB 0.120	人権重等 0.117	環境保全 0.105	芸術文化 0.099	生涯学習 0.094	地域 0.079
無回答		10	WLB 0.100	都市景観 0.100	駐車対策 0.100	生活道路 0.100	交通物流 0.100	自然保全 0.100	学術振興 0.100	防災体制 0.000	消費者 0.000	障害者 0.000	健康推進 0.000	人権重等 0.000
年齢		10・20歳代	88	防災体制 0.148	公園整備 0.136	ごみ処理 0.136	健康推進 0.125	道路網 0.125	住宅対策 0.114	自然保全 0.114	市役所 0.102	学術振興 0.080	人権重等 0.080	観光振興 0.080
	30歳代	125	駐車対策 0.128	国際交流 0.128	高齢社会 0.112	防災体制 0.104	住宅対策 0.104	生活道路 0.104	市役所 0.096	道路網 0.096	芸術文化 0.080	交通物流 0.080	生涯学習 0.072	人権重等 0.072
	40歳代	190	暴力追放 0.147	障害者 0.132	環境保全 0.121	健全育成 0.116	防災体制 0.116	健康推進 0.116	人権重等 0.111	温暖化 0.111	芸術文化 0.105	交通物流 0.105	都市景観 0.100	スポーツ 0.095
	50歳代	233	WLB 0.150	市役所 0.150	健全育成 0.137	障害者 0.137	健康推進 0.133	駐車対策 0.133	ごみ処理 0.133	住宅対策 0.107	観光振興 0.107	人権重等 0.103	環境保全 0.099	公園整備 0.094
	60歳代	276	防災体制 0.134	市役所 0.123	WLB 0.109	芸術文化 0.109	国際交流 0.109	駐車対策 0.101	駐車対策 0.098	環境保全 0.098	健康推進 0.091	都市景観 0.080	生涯学習 0.080	公園整備 0.072
	70歳以上	477	市役所 0.149	公園整備 0.147	駐車対策 0.138	市街地 0.136	芸術文化 0.122	健康推進 0.119	国際交流 0.109	人権重等 0.107	暴力追放 0.103	地域 0.101	交通物流 0.101	住宅対策 0.080
	無回答	10	都市景観 0.100	駐車対策 0.100	生活道路 0.100	交通物流 0.100	学術振興 0.000	防災体制 0.000	消費者 0.000	障害者 0.000	健康推進 0.000	人権重等 0.000	公園整備 0.000	住宅対策 0.000
	1年未満	11	芸術文化 0.182	道路網 0.182	防災体制 0.091	障害者 0.091	住宅対策 0.091	スポーツ 0.091	ごみ処理 0.091	健全育成 0.000	学術振興 0.000	生涯学習 0.000	消費者 0.000	健康推進 0.000
	1年以上 2年未満	18	生活道路 0.167	市街地 0.167	消費者 0.111	人権重等 0.111	都市景観 0.111	交通物流 0.111	道路網 0.111	暴力追放 0.056	障害者 0.056	ポラ支援 0.056	市役所 0.056	健全育成 0.000
2年以上 3年未満	18	生涯学習 0.167	健康推進 0.167	公園整備 0.167	産業振興 0.167	市街地 0.167	高齢社会 0.111	WLB 0.111	消費者 0.056	芸術文化 0.056	学術振興 0.000	防災体制 0.000	人権重等 0.000	
3年以上 5年未満	43	ごみ処理 0.163	国際交流 0.163	健全育成 0.140	駐車対策 0.140	生活道路 0.140	暴力追放 0.116	障害者 0.116	防災体制 0.093	市役所 0.070	人権重等 0.047	道路網 0.047	温暖化 0.047	
5年以上 10年未満	54	防災体制 0.167	健康推進 0.167	ごみ処理 0.148	生涯学習 0.141	障害者 0.111	住宅対策 0.111	WLB 0.093	WLB 0.093	駐車対策 0.093	環境保全 0.093	健全育成 0.056	人権重等 0.056	
10年以上 20年未満	138	道路網 0.159	市役所 0.152	公園整備 0.138	環境保全 0.138	健康推進 0.130	ごみ処理 0.123	ごみ処理 0.123	防災体制 0.109	障害者 0.109	駐車対策 0.109	スポーツ 0.094	住宅対策 0.080	
20年以上 30年未満	159	道路網 0.170	交通物流 0.164	生活道路 0.157	防災体制 0.151	ごみ処理 0.138	健康推進 0.132	市役所 0.126	人権重等 0.113	健全育成 0.107	芸術文化 0.107	国際交流 0.107	住宅対策 0.101	
30年以上	947	市役所 0.144	ごみ処理 0.144	公園整備 0.131	芸術文化 0.118	駐車対策 0.117	健康推進 0.115	健全育成 0.113	WLB 0.101	生涯学習 0.094	地域 0.086	国際交流 0.086	交通物流 0.084	
無回答	11	人権重等 0.182	駐車対策 0.182	環境保全 0.182	国際交流 0.182	WLB 0.091	都市景観 0.091	生活道路 0.091	学術振興 0.000	消費者 0.000	障害者 0.000	健康推進 0.000	公園整備 0.000	
職業	自営業（商・工・サービス業）	80	交通物流 0.175	生涯学習 0.163	WLB 0.163	公園整備 0.150	住宅対策 0.150	生活道路 0.138	自然保全 0.125	学術振興 0.113	障害者 0.113	国際交流 0.113	健康推進 0.088	駐車対策 0.088
	自営業（医師・弁護士など）	14	暴力追放 0.214	都市景観 0.214	国際交流 0.214	学校教育 0.143	公園整備 0.143	芸術文化 0.143	自然保全 0.143	健全育成 0.000	生涯学習 0.000	消費者 0.000	障害者 0.000	健康推進 0.000
	会社員	390	障害者 0.141	健康推進 0.136	環境保全 0.136	公園整備 0.128	防災体制 0.126	ごみ処理 0.123	駐車対策 0.113	スポーツ 0.113	交通物流 0.105	住宅対策 0.090	観光振興 0.085	国際交流 0.082
	公務員・教員	49	都市景観 0.163	芸術文化 0.163	防災体制 0.143	健康推進 0.143	暴力追放 0.122	障害者 0.102	住宅対策 0.102	道路網 0.102	生活道路 0.082	ポラ支援 0.082	駐車対策 0.061	環境保全 0.061
	農・林・漁業	3	防災体制 0.000	消費者 0.000	障害者 0.000	健康推進 0.000	人権重等 0.000	WLB 0.000	公園整備 0.000	都市景観 0.000	住宅対策 0.000	芸術文化 0.000	スポーツ 0.000	地域 0.000
	主婦・主夫（パートなど）	187	防災体制 0.128	健康推進 0.128	人権重等 0.118	健全育成 0.112	駐車対策 0.112	ごみ処理 0.112	芸術文化 0.107	生涯学習 0.102	WLB 0.102	国際交流 0.102	市役所 0.096	環境保全 0.080
	主婦・主夫（専業）	218	健全育成 0.147	駐車対策 0.124	健康推進 0.119	生涯学習 0.115	市街地 0.115	道路網 0.115	環境保全 0.110	地域 0.096	暴力追放 0.087	自然保全 0.083	住宅対策 0.076	国際交流 0.078
	学生	18	自然保全 0.222	公園整備 0.167	観光振興 0.167	生涯学習 0.111	スポーツ 0.111	市役所 0.111	道路網 0.111	障害者 0.056	健康推進 0.056	人権重等 0.056	住宅対策 0.056	駐車対策 0.056
	無職	349	健康推進 0.135	駐車対策 0.129	公園整備 0.129	障害者 0.126	芸術文化 0.126	環境保全 0.112	国際交流 0.112	人権重等 0.109	市役所 0.103	学校教育 0.103	都市景観 0.092	消費者 0.086
	その他	78	自然保全 0.167	暴力追放 0.154	住宅対策 0.154	市役所 0.141	生活道路 0.115	駐車対策 0.103	交通物流 0.103	国際交流 0.103	防災体制 0.090	芸術文化 0.090	健康推進 0.077	道路網 0.077
	無回答	13	健全育成 0.154	生涯学習 0.154	自然保全 0.154	都市景観 0.077	駐車対策 0.077	生活道路 0.077	市役所 0.077	交通物流 0.077	学術振興 0.000	消費者 0.000	障害者 0.000	0.000

※平均スコア 小数点第4位以下 四捨五入

市政要望：属性別カテゴリー一順位（25位～34位）

[数値は平均スコア]

調査区分	回答者数	北九州市が行っている施策や事業などで、「今後、もっと力を入れてほしい」ものを次の中からそれぞれ1位から3位まで選んでください。										
		もっと力を入れてほしい										
		25位	26位	27位	28位	29位	30位	31位	32位	33位	34位	
全体	1,399	住宅対策 0.086	交通物流 0.084	都市景観 0.072	自然保全 0.072	地域 0.066	スポーツ 0.059	観光振興 0.056	学術振興 0.049	消費者 0.047	ポラ支援 0.030	
地域	門司区	156	駐車対策 0.090	交通物流 0.090	住宅対策 0.077	地域 0.077	環境保全 0.077	自然保全 0.077	スポーツ 0.071	都市景観 0.064	ポラ支援 0.038	観光振興 0.032
	小倉北区	231	住宅対策 0.091	芸術文化 0.087	人権重等 0.082	自然保全 0.069	観光振興 0.061	都市景観 0.056	消費者 0.048	地域 0.048	学術振興 0.043	ポラ支援 0.030
	小倉南区	301	生涯学習 0.076	環境保全 0.073	国際交流 0.073	人権重等 0.070	消費者 0.056	地域 0.053	学術振興 0.053	観光振興 0.043	スポーツ 0.030	ポラ支援 0.013
	若松区	117	環境保全 0.085	国際交流 0.085	観光振興 0.077	消費者 0.060	地域 0.051	人権重等 0.043	芸術文化 0.043	スポーツ 0.026	学術振興 0.017	ポラ支援 0.017
	八幡東区	109	障害者 0.073	交通物流 0.073	ポラ支援 0.064	生涯学習 0.055	駐車対策 0.046	観光振興 0.046	消費者 0.037	都市景観 0.037	スポーツ 0.037	学術振興 0.018
	八幡西区	384	都市景観 0.076	スポーツ 0.068	観光振興 0.068	地域 0.065	住宅対策 0.063	自然保全 0.060	交通物流 0.057	学術振興 0.055	消費者 0.029	ポラ支援 0.023
	戸畑区	101	観光振興 0.069	国際交流 0.069	市役所 0.059	健全育成 0.040	健康推進 0.040	WLB 0.040	交通物流 0.040	学術振興 0.030	自然保全 0.030	消費者 0.010
	無回答	0	産業振興 0.000	観光振興 0.000	市街地 0.000	交通物流 0.000	道路網 0.000	ごみ処理 0.000	環境保全 0.000	温暖化 0.000	自然保全 0.000	国際交流 0.000
性別	男	620	都市景観 0.094	スポーツ 0.087	生涯学習 0.079	自然保全 0.066	人権重等 0.065	観光振興 0.065	学術振興 0.058	地域 0.050	消費者 0.040	ポラ支援 0.037
	女	769	国際交流 0.079	住宅対策 0.078	自然保全 0.077	都市景観 0.055	交通物流 0.055	消費者 0.053	観光振興 0.051	学術振興 0.043	スポーツ 0.038	ポラ支援 0.025
	無回答	10	公園整備 0.000	住宅対策 0.000	スポーツ 0.000	地域 0.000	ポラ支援 0.000	市役所 0.000	産業振興 0.000	観光振興 0.000	道路網 0.000	ごみ処理 0.000
年齢	10・20歳代	88	交通物流 0.080	温暖化 0.080	健全育成 0.057	消費者 0.057	生涯学習 0.034	都市景観 0.034	芸術文化 0.034	国際交流 0.034	ポラ支援 0.011	地域 0.000
	30歳代	125	温暖化 0.072	健全育成 0.064	観光振興 0.064	学術振興 0.056	都市景観 0.048	スポーツ 0.048	自然保全 0.032	地域 0.024	消費者 0.000	ポラ支援 0.000
	40歳代	190	駐車対策 0.089	生涯学習 0.079	学術振興 0.074	国際交流 0.074	住宅対策 0.063	自然保全 0.053	地域 0.037	ポラ支援 0.032	観光振興 0.032	消費者 0.011
	50歳代	233	自然保全 0.090	交通物流 0.086	芸術文化 0.082	国際交流 0.082	地域 0.077	スポーツ 0.064	学術振興 0.052	都市景観 0.043	消費者 0.039	ポラ支援 0.034
	60歳代	276	公園整備 0.072	住宅対策 0.072	人権重等 0.065	地域 0.058	消費者 0.047	観光振興 0.047	交通物流 0.043	ポラ支援 0.025	スポーツ 0.018	学術振興 0.007
	70歳以上	477	環境保全 0.086	都市景観 0.084	生涯学習 0.082	消費者 0.078	学術振興 0.057	自然保全 0.055	スポーツ 0.052	WLB 0.042	ポラ支援 0.042	観光振興 0.042
	無回答	10	スポーツ 0.000	地域 0.000	ポラ支援 0.000	市役所 0.000	産業振興 0.000	観光振興 0.000	市街地 0.000	道路網 0.000	ごみ処理 0.000	自然保全 0.000
	居住年数	1年未満	11	公園整備 0.000	駐車対策 0.000	生活道路 0.000	地域 0.000	ポラ支援 0.000	市役所 0.000	交通物流 0.000	温暖化 0.000	自然保全 0.000
1年以上 2年未満		18	学術振興 0.000	防災体制 0.000	住宅対策 0.000	芸術文化 0.000	スポーツ 0.000	地域 0.000	産業振興 0.000	観光振興 0.000	温暖化 0.000	国際交流 0.000
2年以上 3年未満		18	住宅対策 0.000	スポーツ 0.000	地域 0.000	ポラ支援 0.000	市役所 0.000	観光振興 0.000	交通物流 0.000	道路網 0.000	温暖化 0.000	自然保全 0.000
3年以上 5年未満		43	芸術文化 0.023	自然保全 0.023	学術振興 0.000	生涯学習 0.000	消費者 0.000	スポーツ 0.000	地域 0.000	ポラ支援 0.000	観光振興 0.000	交通物流 0.000
5年以上 10年未満		54	都市景観 0.056	スポーツ 0.056	観光振興 0.056	地域 0.037	産業振興 0.037	自然保全 0.037	ポラ支援 0.019	交通物流 0.019	消費者 0.000	芸術文化 0.000
10年以上 20年未満		138	自然保全 0.080	国際交流 0.072	生涯学習 0.065	都市景観 0.065	芸術文化 0.051	観光振興 0.043	交通物流 0.043	消費者 0.036	地域 0.022	ポラ支援 0.022
20年以上 30年未満		159	駐車対策 0.088	スポーツ 0.069	生涯学習 0.063	観光振興 0.057	都市景観 0.050	学術振興 0.038	地域 0.038	自然保全 0.038	消費者 0.019	ポラ支援 0.019
30年以上		947	人権重等 0.081	住宅対策 0.081	自然保全 0.081	環境保全 0.075	都市景観 0.067	観光振興 0.061	消費者 0.058	スポーツ 0.058	学術振興 0.043	ポラ支援 0.036
無回答	11	スポーツ 0.000	地域 0.000	ポラ支援 0.000	市役所 0.000	産業振興 0.000	観光振興 0.000	市街地 0.000	道路網 0.000	ごみ処理 0.000	自然保全 0.000	
職業	自営業（商・工・サービス業）	80	ごみ処理 0.088	人権重等 0.063	地域 0.050	環境保全 0.050	防災体制 0.038	スポーツ 0.038	観光振興 0.038	都市景観 0.025	消費者 0.000	ポラ支援 0.000
	自営業（医師・弁護士など）	14	人権重等 0.000	WLB 0.000	住宅対策 0.000	生活道路 0.000	スポーツ 0.000	地域 0.000	ポラ支援 0.000	市役所 0.000	道路網 0.000	温暖化 0.000
	会社員	390	生涯学習 0.079	芸術文化 0.079	健全育成 0.074	都市景観 0.072	人権重等 0.062	自然保全 0.051	地域 0.044	学術振興 0.038	ポラ支援 0.033	消費者 0.028
	公務員・教員	49	温暖化 0.061	国際交流 0.061	地域 0.041	自然保全 0.041	学術振興 0.000	消費者 0.000	スポーツ 0.000	市役所 0.000	観光振興 0.000	ごみ処理 0.000
	農・林・漁業	3	ポラ支援 0.000	市役所 0.000	産業振興 0.000	観光振興 0.000	交通物流 0.000	道路網 0.000	ごみ処理 0.000	環境保全 0.000	自然保全 0.000	国際交流 0.000
	主婦・主夫（パートなど）	187	地域 0.075	自然保全 0.070	住宅対策 0.064	都市景観 0.059	学術振興 0.048	消費者 0.037	スポーツ 0.037	観光振興 0.037	ポラ支援 0.027	交通物流 0.016
	主婦・主夫（専業）	218	消費者 0.064	都市景観 0.064	人権重等 0.060	WLB 0.060	観光振興 0.060	学術振興 0.050	芸術文化 0.050	交通物流 0.046	ポラ支援 0.023	スポーツ 0.005
	学生	18	ポラ支援 0.056	国際交流 0.056	健全育成 0.000	学術振興 0.000	消費者 0.000	WLB 0.000	都市景観 0.000	芸術文化 0.000	地域 0.000	交通物流 0.000
	無職	349	住宅対策 0.077	地域 0.077	交通物流 0.077	生涯学習 0.063	スポーツ 0.060	学術振興 0.049	自然保全 0.049	WLB 0.046	観光振興 0.037	ポラ支援 0.034
	その他	78	スポーツ 0.064	環境保全 0.064	消費者 0.051	地域 0.051	公園整備 0.038	観光振興 0.038	学術振興 0.026	都市景観 0.026	ポラ支援 0.026	生涯学習 0.000
	無回答	13	健康推進 0.000	人権重等 0.000	公園整備 0.000	住宅対策 0.000	スポーツ 0.000	ポラ支援 0.000	産業振興 0.000	観光振興 0.000	道路網 0.000	ごみ処理 0.000

※平均スコア 小数点第4位以下 四捨五入

市政評価：属性別カテゴリー (1/3)

[数値は上段：スコア、下段：平均スコア]

調査区分	サンプル数	1 子 育 て 支 援 の 推 進	2 学 校 教 育 の 充 実	3 青 少 年 の 健 全 育 成	4 学 術 の 振 興	5 生 涯 学 習 の 推 進	6 医 療 ・ 衛 生 管 理	7 防 犯 、 暴 力 追 放	8 防 災 体 制 の 充 実	9 消 費 者 被 害 防 止	10 高 齢 社 会 対 策	11 障 害 者 施 策 の 推 進	12 健 康 づ く り の 推 進
全 体	1,399	662 0.473	400 0.286	169 0.121	69 0.049	123 0.088	1,032 0.738	232 0.166	196 0.140	66 0.047	839 0.600	211 0.151	171 0.122
地 域	門司区	156 67 0.429	54 0.346	18 0.115	15 0.096	17 0.109	108 0.692	18 0.115	20 0.128	15 0.096	73 0.468	32 0.205	20 0.128
	小倉北区	231 113 0.489	69 0.299	32 0.139	10 0.043	21 0.091	166 0.719	34 0.147	29 0.126	11 0.048	134 0.580	43 0.186	37 0.160
	小倉南区	301 140 0.465	97 0.322	51 0.169	16 0.053	23 0.076	252 0.837	54 0.179	47 0.156	17 0.056	222 0.738	25 0.083	29 0.096
	若松区	117 42 0.359	23 0.197	13 0.111	2 0.017	11 0.094	103 0.880	14 0.120	30 0.256	7 0.060	62 0.530	22 0.188	15 0.128
	八幡東区	109 57 0.523	30 0.275	10 0.092	2 0.018	6 0.055	54 0.495	13 0.119	15 0.138	4 0.037	63 0.578	8 0.073	12 0.110
	八幡西区	384 193 0.503	81 0.211	41 0.107	21 0.055	34 0.089	278 0.724	76 0.198	46 0.120	11 0.029	236 0.615	66 0.172	54 0.141
	戸畑区	101 50 0.495	46 0.455	4 0.040	3 0.030	11 0.109	71 0.703	23 0.228	9 0.089	1 0.010	49 0.485	15 0.149	4 0.040
	無回答	0 0 0.000	0 0.000	0 0.000	0 0.000	0 0.000	0 0.000	0 0.000	0 0.000	0 0.000	0 0.000	0 0.000	0 0.000
性 別	男	620 294 0.474	161 0.260	64 0.103	36 0.058	49 0.079	408 0.658	119 0.192	64 0.103	25 0.040	360 0.581	94 0.152	78 0.126
	女	769 358 0.466	234 0.304	103 0.134	33 0.043	72 0.094	613 0.797	111 0.144	132 0.172	41 0.053	472 0.614	117 0.152	93 0.121
	無回答	10 10 1.000	5 0.500	2 0.200	0 0.000	2 0.200	11 1.100	2 0.200	0 0.000	0 0.000	7 0.700	0 0.000	0 0.000
年 齢	10・20歳代	88 65 0.739	34 0.386	5 0.057	7 0.080	3 0.034	82 0.932	23 0.261	13 0.148	5 0.057	24 0.273	15 0.170	11 0.125
	30歳代	125 166 1.328	69 0.552	8 0.064	7 0.056	9 0.072	60 0.480	27 0.216	13 0.104	0 0.000	14 0.112	21 0.168	25 0.200
	40歳代	190 142 0.747	104 0.547	22 0.116	14 0.074	15 0.079	135 0.711	28 0.147	22 0.116	2 0.011	76 0.400	25 0.132	22 0.116
	50歳代	233 60 0.258	60 0.258	32 0.137	12 0.052	35 0.150	217 0.931	52 0.223	35 0.150	9 0.039	116 0.498	32 0.137	31 0.133
	60歳代	276 114 0.413	44 0.159	22 0.080	2 0.007	20 0.072	222 0.804	51 0.185	37 0.134	13 0.047	237 0.859	47 0.170	25 0.091
	70歳以上	477 108 0.226	84 0.176	78 0.164	27 0.057	39 0.082	305 0.639	49 0.103	76 0.159	37 0.078	365 0.765	71 0.149	57 0.119
	無回答	10 7 0.700	5 0.500	2 0.200	0 0.000	2 0.200	11 1.100	2 0.200	0 0.000	0 0.000	7 0.700	0 0.000	0 0.000
居 住 年 数	1年未満	11 9 0.818	5 0.455	0 0.000	0 0.000	0 0.000	12 1.091	4 0.364	1 0.091	0 0.000	4 0.364	1 0.091	0 0.000
	1年以上 2年未満	18 14 0.778	12 0.667	0 0.000	0 0.000	4 0.222	22 1.222	1 0.056	0 0.000	2 0.111	5 0.278	1 0.056	4 0.222
	2年以上 3年未満	18 6 0.333	7 0.389	5 0.278	0 0.000	3 0.167	17 0.944	6 0.333	0 0.000	1 0.056	2 0.111	4 0.222	3 0.167
	3年以上 5年未満	43 47 1.093	14 0.326	6 0.140	0 0.000	0 0.000	27 0.628	5 0.116	4 0.093	0 0.000	17 0.395	5 0.116	7 0.163
	5年以上 10年未満	54 41 0.759	36 0.667	3 0.056	5 0.093	6 0.111	36 0.667	17 0.315	9 0.167	0 0.000	16 0.296	6 0.111	9 0.167
	10年以上 20年未満	138 78 0.565	53 0.384	29 0.210	17 0.123	9 0.065	106 0.768	25 0.181	15 0.109	5 0.036	66 0.478	15 0.109	18 0.130
	20年以上 30年未満	159 91 0.572	45 0.283	17 0.107	6 0.038	10 0.063	109 0.686	34 0.214	24 0.151	3 0.019	58 0.365	32 0.201	21 0.132
	30年以上	947 369 0.390	223 0.235	107 0.113	41 0.043	89 0.094	692 0.731	138 0.146	140 0.148	55 0.058	664 0.701	147 0.155	109 0.115
無回答	11 7 0.636	5 0.455	2 0.182	0 0.000	2 0.182	11 1.000	2 0.182	3 0.273	0 0.000	7 0.636	0 0.000	0 0.000	
職 業	自営業 (商・工・サービス業)	80 27 0.338	21 0.263	14 0.175	9 0.113	13 0.163	50 0.625	18 0.225	3 0.038	0 0.000	39 0.488	9 0.113	7 0.088
	自営業 (医師・弁護士など)	14 12 0.857	2 0.143	0 0.000	3 0.214	0 0.000	7 0.500	3 0.214	4 0.286	0 0.000	4 0.286	0 0.000	0 0.000
	会社員	390 280 0.718	117 0.300	29 0.074	15 0.038	31 0.079	320 0.821	80 0.205	49 0.126	11 0.028	184 0.472	55 0.141	53 0.136
	公務員・教員	49 28 0.571	54 1.102	8 0.163	0 0.000	9 0.184	21 0.429	6 0.122	7 0.143	0 0.000	13 0.265	5 0.102	7 0.143
	農・林・漁業	3 0 0.000	0 0.000	0 0.000	3 1.000	0 0.000	0 0.000	0 0.000	0 0.000	0 0.000	2 0.667	0 0.000	0 0.000
	主婦・主夫 (パートなど)	187 70 0.374	65 0.348	21 0.112	9 0.048	19 0.102	163 0.872	34 0.182	24 0.128	7 0.037	117 0.626	34 0.182	24 0.128
	主婦・主夫 (専業)	218 87 0.399	78 0.358	32 0.147	11 0.050	25 0.115	149 0.683	19 0.087	44 0.202	14 0.064	159 0.729	48 0.220	26 0.119
	学生	18 8 0.444	4 0.222	0 0.000	0 0.000	2 0.111	16 0.889	9 0.500	7 0.389	0 0.000	5 0.278	1 0.056	1 0.056
	無職	349 110 0.315	36 0.103	49 0.140	17 0.049	22 0.063	236 0.676	47 0.135	51 0.146	30 0.086	266 0.762	44 0.126	47 0.135
	その他	78 33 0.423	15 0.192	14 0.179	2 0.026	0 0.000	56 0.718	12 0.154	7 0.090	4 0.051	43 0.551	15 0.192	6 0.077
	無回答	13 7 0.538	8 0.615	2 0.154	0 0.000	2 0.154	14 1.077	4 0.308	0 0.000	0 0.000	7 0.538	0 0.000	0 0.000

※平均スコア 小数点第4位以下 四捨五入

市政評価：属性別カテゴリー (2/3)

[数値は上段：スコア、下段：平均スコア]

調査区分	サンプル数	13 人 権 の 尊 重 等	14 W L B の 推 進	15 公 園 ・ 街 路 樹 整 備	16 都 市 景 観 の 整 備	17 住 宅 対 策	18 駐 車 対 策	19 生 活 道 路 の 整 備	20 芸 術 ・ 文 化 の 振 興	21 ス ポ ー ツ の 振 興	22 地 域 コ ミュ ニ ティ	23 ボ ラン テ ィ ア 支 援	24 市 役 所 の サ ー ビ ス	
全 体	1,399	130 0.093	187 0.134	202 0.144	101 0.072	121 0.086	165 0.118	265 0.189	143 0.102	83 0.059	92 0.066	42 0.030	193 0.138	
地域	門司区	156 22 0.141	15 15 0.096	28 28 0.179	10 10 0.064	12 12 0.077	14 14 0.090	26 26 0.167	31 31 0.199	11 11 0.071	12 12 0.077	6 6 0.038	26 26 0.167	
	小倉北区	231 19 0.082	28 28 0.121	34 34 0.147	13 13 0.056	21 21 0.091	31 31 0.134	51 51 0.221	20 20 0.087	22 22 0.095	11 11 0.048	7 7 0.030	28 28 0.121	
	小倉南区	301 21 0.070	38 38 0.126	33 33 0.110	24 24 0.080	27 27 0.090	36 36 0.120	74 74 0.246	28 28 0.093	9 9 0.030	17 17 0.056	4 4 0.013	35 35 0.116	
	若松区	117 5 0.043	24 24 0.205	23 23 0.197	11 11 0.094	13 13 0.111	16 16 0.137	13 13 0.111	5 5 0.043	3 3 0.026	6 6 0.051	2 2 0.017	16 16 0.137	
	八幡東区	109 10 0.092	20 20 0.183	12 12 0.110	4 4 0.037	15 15 0.138	5 5 0.046	10 10 0.092	10 10 0.092	4 4 0.037	11 11 0.101	7 7 0.064	11 11 0.101	
	八幡西区	384 40 0.104	58 58 0.151	60 60 0.156	29 29 0.076	24 24 0.063	52 52 0.135	74 74 0.193	30 30 0.078	26 26 0.068	25 25 0.065	9 9 0.023	71 71 0.185	
	戸畑区	101 13 0.129	4 4 0.040	12 12 0.119	10 10 0.099	9 9 0.089	11 11 0.109	17 17 0.168	19 19 0.188	8 8 0.079	10 10 0.099	7 7 0.069	6 6 0.059	
	無回答	0 0 0.000	0 0 0.000	0 0 0.000	0 0 0.000	0 0 0.000	0 0 0.000	0 0 0.000	0 0 0.000	0 0 0.000	0 0 0.000	0 0 0.000	0 0 0.000	0 0 0.000
	性別	男	620 40 0.065	94 94 0.152	83 83 0.134	58 58 0.094	61 61 0.098	63 63 0.102	116 116 0.187	64 64 0.103	54 54 0.087	31 31 0.050	23 23 0.037	81 81 0.131
女		769 90 0.117	92 92 0.120	119 119 0.155	42 42 0.055	60 60 0.078	101 101 0.131	148 148 0.192	76 76 0.099	29 29 0.038	61 61 0.079	19 19 0.025	112 112 0.146	
無回答		10 0 0.000	1 1 0.100	0 0 0.000	1 1 0.100	0 0 0.000	1 1 0.100	1 1 0.100	3 3 0.300	0 0 0.000	0 0 0.000	0 0 0.000	0 0 0.000	
年齢	10・20歳代	88 7 0.080	43 43 0.489	12 12 0.136	3 3 0.034	10 10 0.114	7 7 0.080	19 19 0.216	3 3 0.034	14 14 0.159	0 0 0.000	1 1 0.011	9 9 0.102	
	30歳代	125 9 0.072	24 24 0.192	45 45 0.360	6 6 0.048	13 13 0.104	16 16 0.128	13 13 0.104	10 10 0.080	6 6 0.048	3 3 0.024	0 0 0.000	12 12 0.096	
	40歳代	190 21 0.111	34 34 0.179	33 33 0.174	19 19 0.100	12 12 0.063	17 17 0.089	38 38 0.200	20 20 0.105	18 18 0.095	7 7 0.037	6 6 0.032	32 32 0.168	
	50歳代	233 24 0.103	35 35 0.150	22 22 0.094	10 10 0.043	25 25 0.107	31 31 0.133	38 38 0.163	19 19 0.082	15 15 0.064	18 18 0.077	8 8 0.034	35 35 0.150	
	60歳代	276 18 0.065	30 30 0.109	20 20 0.072	22 22 0.080	20 20 0.072	27 27 0.098	44 44 0.159	30 30 0.109	5 5 0.018	16 16 0.058	7 7 0.025	34 34 0.123	
	70歳以上	477 51 0.107	20 20 0.042	70 70 0.147	40 40 0.084	41 41 0.086	66 66 0.138	112 112 0.235	58 58 0.122	25 25 0.052	48 48 0.101	20 20 0.042	71 71 0.149	
	無回答	10 0 0.000	1 1 0.100	0 0 0.000	1 1 0.100	0 0 0.000	1 1 0.100	1 1 0.100	3 3 0.300	0 0 0.000	0 0 0.000	0 0 0.000	0 0 0.000	
	居住年数	1年未満	11 3 0.273	4 4 0.364	0 0 0.000	2 2 0.182	1 1 0.091	0 0 0.000	0 0 0.000	2 2 0.182	1 1 0.091	0 0 0.000	0 0 0.000	0 0 0.000
1年以上 2年未満		18 2 0.111	4 4 0.222	3 3 0.167	2 2 0.111	0 0 0.000	3 3 0.167	3 3 0.167	0 0 0.000	0 0 0.000	0 0 0.000	1 1 0.056	1 1 0.056	
2年以上 3年未満		18 0 0.000	2 2 0.111	3 3 0.167	6 6 0.333	0 0 0.000	9 9 0.500	5 5 0.278	1 1 0.056	0 0 0.000	0 0 0.000	0 0 0.000	0 0 0.000	
3年以上 5年未満		43 2 0.047	8 8 0.186	16 16 0.372	7 7 0.163	7 7 0.163	6 6 0.140	6 6 0.140	1 1 0.023	0 0 0.000	0 0 0.000	0 0 0.000	3 3 0.070	
5年以上 10年未満		54 3 0.056	5 5 0.093	10 10 0.185	3 3 0.056	6 6 0.111	5 5 0.093	13 13 0.241	0 0 0.000	3 3 0.056	2 2 0.037	1 1 0.019	12 12 0.222	
10年以上 20年未満		138 23 0.167	23 23 0.167	19 19 0.138	9 9 0.065	11 11 0.080	15 15 0.109	24 24 0.174	7 7 0.051	13 13 0.094	3 3 0.022	3 3 0.022	21 21 0.152	
20年以上 30年未満		159 18 0.113	44 44 0.277	27 27 0.170	8 8 0.050	16 16 0.101	14 14 0.088	25 25 0.157	17 17 0.107	11 11 0.069	6 6 0.038	3 3 0.019	20 20 0.126	
30年以上		947 77 0.081	96 96 0.101	124 124 0.131	63 63 0.067	77 77 0.081	111 111 0.117	188 188 0.199	112 112 0.118	55 55 0.058	81 81 0.086	34 34 0.036	136 136 0.144	
無回答	11 2 0.182	1 1 0.091	0 0 0.000	1 1 0.091	3 3 0.273	2 2 0.182	1 1 0.091	3 3 0.273	0 0 0.000	0 0 0.000	0 0 0.000	0 0 0.000		
職業	自営業 (商・工・サービス業)	80 5 0.063	13 13 0.163	12 12 0.150	2 2 0.025	12 12 0.150	7 7 0.088	11 11 0.138	17 17 0.213	3 3 0.038	4 4 0.050	0 0 0.000	15 15 0.188	
	自営業 (医師・弁護士など)	14 0 0.000	0 0 0.000	2 2 0.143	3 3 0.214	0 0 0.000	4 4 0.286	0 0 0.000	2 2 0.143	0 0 0.000	0 0 0.000	0 0 0.000	0 0 0.000	
	会社員	390 24 0.062	85 85 0.218	50 50 0.128	28 28 0.072	35 35 0.090	44 44 0.113	59 59 0.151	31 31 0.079	44 44 0.113	17 17 0.044	13 13 0.033	65 65 0.167	
	公務員・教員	49 8 0.163	23 23 0.469	14 14 0.286	8 8 0.163	5 5 0.102	3 3 0.061	4 4 0.082	8 8 0.163	0 0 0.000	2 2 0.041	4 4 0.082	0 0 0.000	
	農・林・漁業	3 0 0.000	0 0 0.000	0 0 0.000	0 0 0.000	0 0 0.000	3 3 1.000	1 1 0.333	0 0 0.000	0 0 0.000	0 0 0.000	0 0 0.000	0 0 0.000	
	主婦・主夫 (パートなど)	187 22 0.118	19 19 0.102	38 38 0.203	11 11 0.059	12 12 0.064	21 21 0.112	42 42 0.225	20 20 0.107	7 7 0.037	14 14 0.075	5 5 0.027	18 18 0.096	
	主婦・主夫 (専業)	218 13 0.060	13 13 0.060	35 35 0.161	14 14 0.064	17 17 0.078	27 27 0.124	44 44 0.202	11 11 0.050	1 1 0.005	21 21 0.096	5 5 0.023	44 44 0.202	
	学生	18 1 0.056	0 0 0.000	3 3 0.167	0 0 0.000	1 1 0.056	1 1 0.056	9 9 0.500	0 0 0.000	2 2 0.111	0 0 0.000	1 1 0.056	2 2 0.111	
	無職	349 38 0.109	16 16 0.046	45 45 0.129	32 32 0.092	27 27 0.077	46 46 0.132	85 85 0.244	44 44 0.126	21 21 0.060	27 27 0.077	12 12 0.034	37 37 0.106	
	その他	78 19 0.244	15 15 0.192	3 3 0.038	2 2 0.026	12 12 0.154	8 8 0.103	9 9 0.115	7 7 0.090	5 5 0.064	4 4 0.051	2 2 0.026	11 11 0.141	
	無回答	13 0 0.000	3 3 0.231	0 0 0.000	1 1 0.077	0 0 0.000	1 1 0.077	1 1 0.077	3 3 0.231	0 0 0.000	3 3 0.231	0 0 0.000	1 1 0.077	

※平均スコア 小数点第4位以下 四捨五入

市政評価：属性別カテゴリー (3/3)

[数値は上段：スコア、下段：平均スコア]

調査区分		サンプル数	25 産業の 振興	26 観光等 の振興	27 市街地 の整備 等	28 交通・ 物流機 能強化	29 道路・ 交通網 の整備	30 ごみ処 理サイ クル	31 大気等 の環境 保全	32 地球温 暖化対 策	33 自然環 境の保 全	34 国際交 流多文 化共生	
全体		1,399	584 0.417	79 0.056	277 0.198	118 0.084	228 0.163	204 0.146	160 0.114	362 0.259	101 0.072	134 0.096	
地域	門司区	156	58 0.372	5 0.032	28 0.179	14 0.090	23 0.147	20 0.128	12 0.077	46 0.295	12 0.077	16 0.103	
	小倉北区	231	76 0.329	14 0.061	50 0.216	32 0.139	42 0.182	32 0.139	36 0.156	41 0.177	16 0.069	31 0.134	
	小倉南区	301	112 0.372	13 0.043	54 0.179	27 0.090	58 0.193	38 0.126	22 0.073	87 0.289	25 0.083	22 0.073	
	若松区	117	48 0.410	9 0.077	21 0.179	11 0.094	28 0.239	21 0.179	10 0.085	28 0.239	12 0.103	10 0.085	
	八幡東区	109	67 0.615	5 0.046	13 0.119	8 0.073	17 0.156	14 0.128	10 0.092	31 0.284	10 0.092	10 0.092	
	八幡西区	384	172 0.448	26 0.068	88 0.229	22 0.057	49 0.128	59 0.154	57 0.148	98 0.255	23 0.060	38 0.099	
	戸畑区	101	51 0.505	7 0.069	23 0.228	4 0.040	11 0.109	20 0.198	13 0.129	31 0.307	3 0.030	7 0.069	
	無回答	0	0 0.000	0 0.000	0 0.000	0 0.000	0 0.000	0 0.000	0 0.000	0 0.000	0 0.000	0 0.000	0 0.000
	性別	男	620	313 0.505	40 0.065	135 0.218	75 0.121	110 0.177	78 0.126	77 0.124	158 0.255	41 0.066	71 0.115
女		769	271 0.352	39 0.051	140 0.182	42 0.055	118 0.153	126 0.164	81 0.105	198 0.257	59 0.077	61 0.079	
無回答		10	0 0.000	0 0.000	2 0.200	1 0.100	0 0.000	0 0.000	2 0.200	6 0.600	1 0.100	2 0.200	
年齢	10・20歳代	88	14 0.159	7 0.080	19 0.216	7 0.080	11 0.125	12 0.136	17 0.193	7 0.080	10 0.114	3 0.034	
	30歳代	125	30 0.240	8 0.064	28 0.224	10 0.080	12 0.096	20 0.160	27 0.216	9 0.072	4 0.032	16 0.128	
	40歳代	190	72 0.379	6 0.032	42 0.221	20 0.105	31 0.163	30 0.158	23 0.121	21 0.111	10 0.053	14 0.074	
	50歳代	233	113 0.485	25 0.107	46 0.197	20 0.086	46 0.197	31 0.133	23 0.099	56 0.240	21 0.090	19 0.082	
	60歳代	276	126 0.457	13 0.047	77 0.279	12 0.043	44 0.159	38 0.138	27 0.098	88 0.319	30 0.109	28 0.101	
	70歳以上	477	229 0.480	20 0.042	65 0.136	48 0.101	84 0.176	73 0.153	41 0.086	175 0.367	26 0.055	52 0.109	
	無回答	10	0 0.000	0 0.000	0 0.000	1 0.100	0 0.000	0 0.000	2 0.200	6 0.600	0 0.000	2 0.200	
居住年数	1年未満	11	3 0.273	3 0.273	4 0.364	0 0.000	2 0.182	1 0.091	4 0.364	0 0.000	0 0.000	0 0.000	
	1年以上 2年未満	18	0 0.000	0 0.000	3 0.167	2 0.111	2 0.111	5 0.278	8 0.444	0 0.000	4 0.222	0 0.000	
	2年以上 3年未満	18	3 0.167	0 0.000	3 0.167	0 0.000	0 0.000	8 0.444	4 0.222	0 0.000	0 0.000	4 0.222	
	3年以上 5年未満	43	16 0.372	0 0.000	14 0.326	0 0.000	2 0.047	7 0.163	14 0.326	2 0.047	1 0.023	7 0.163	
	5年以上 10年未満	54	2 0.037	3 0.056	13 0.241	1 0.019	14 0.259	8 0.148	5 0.093	10 0.185	2 0.037	13 0.241	
	10年以上 20年未満	138	60 0.435	6 0.043	25 0.181	6 0.043	22 0.159	17 0.123	19 0.138	29 0.210	11 0.080	10 0.072	
	20年以上 30年未満	159	51 0.321	9 0.057	43 0.270	26 0.164	27 0.170	22 0.138	33 0.208	32 0.201	6 0.038	17 0.107	
	30年以上	947	449 0.474	58 0.061	172 0.182	80 0.084	159 0.168	136 0.144	71 0.075	282 0.298	77 0.081	81 0.086	
	無回答	11	0 0.000	0 0.000	0 0.000	3 0.273	0 0.000	0 0.000	2 0.182	7 0.636	0 0.000	2 0.182	
職業	自営業 (商・工・サービス業)	80	55 0.688	3 0.038	18 0.225	14 0.175	23 0.288	7 0.088	4 0.050	20 0.250	10 0.125	9 0.113	
	自営業 (医師・弁護士など)	14	5 0.357	4 0.286	5 0.357	4 0.286	0 0.000	4 0.286	5 0.357	0 0.000	2 0.143	3 0.214	
	会社員	390	159 0.408	33 0.085	81 0.208	41 0.105	67 0.172	48 0.123	53 0.136	59 0.151	20 0.051	32 0.082	
	公務員・教員	49	19 0.388	0 0.000	9 0.184	10 0.204	5 0.102	0 0.000	3 0.061	3 0.061	2 0.041	3 0.061	
	農・林・漁業	3	0 0.000	0 0.000	2 0.667	0 0.000	0 0.000	0 0.000	0 0.000	1 0.333	0 0.000	0 0.000	
	主婦・主夫 (パートなど)	187	63 0.337	7 0.037	48 0.257	3 0.016	33 0.176	21 0.112	15 0.080	47 0.251	13 0.070	19 0.102	
	主婦・主夫 (専業)	218	90 0.413	13 0.060	25 0.115	10 0.046	25 0.115	40 0.183	24 0.110	59 0.271	18 0.083	17 0.078	
	学生	18	4 0.222	3 0.167	4 0.222	0 0.000	2 0.111	7 0.389	6 0.333	4 0.222	4 0.222	1 0.056	
	無職	349	153 0.438	13 0.037	60 0.172	27 0.077	67 0.192	60 0.172	39 0.112	133 0.381	17 0.049	39 0.112	
	その他	78	36 0.462	3 0.038	22 0.282	8 0.103	6 0.077	17 0.218	5 0.064	30 0.385	13 0.167	8 0.103	
	無回答	13	0 0.000	0 0.000	3 0.231	1 0.077	0 0.000	0 0.000	6 0.462	6 0.462	2 0.154	3 0.231	

※平均スコア 小数点第4位以下 四捨五入

資料編

2 調査票

令和3年度北九州市市民意識調査票

「市民意識調査」へのご協力をお願い

～あなたの声をまちづくりに～

市民の皆さまには、日頃から北九州市政に対してのご理解とご協力をいただき、厚くお礼申し上げます。

北九州市では、市民の皆さまが日常生活の中で市政に対してどのようなお考えやご要望をお持ちになっているかを伺い、市政の参考としていくために、北九州市民3千人の方々にご回答をお願いする「市民意識調査」を実施しています。

令和2年度は、毎年おたずねしている「市政評価と市政要望」について調査いたします。

突然のお願いで恐縮ではございますが、調査の趣旨をご理解いただき、ご回答くださいますようお願い申し上げます。

令和3年5月

北九州市長 北橋健治

● あなたにお願いしたいこと

この「市民意識調査票」にご記入のうえ、折りたたんで同封の返信用封筒に入れて返送してください(切手は不要です)。

● 3千人の選び方

18歳以上の市民の皆さまの中から、無作為抽出で選ばせていただきました。

● 今回お送りしたもの

市民意識調査票、返信用封筒

● プライバシーの保護

この調査は、皆さまから無記名でご回答いただくものであり、回答結果は統計的に処理され、皆さま個人の意見として取り扱うことはありません。

また、調査をお願いした方の名簿は、この調査以外には使用いたしません。

北九州市市民意識調査は、市の最も基本的な調査です。この調査は、皆さまから多数のご回答をいただくことで、市民の皆さまのこえをより正確に把握し、施策に反映することができます。お忙しいところ恐れ入りますが、皆さま一人ひとりの回答が必要です。是非、ご協力ください。

記入の仕方は、裏面をご覧ください

令和3年度北九州市市民意識調査票

ご記入に当たってのお願い

- 1 回答は、宛名となっているご本人が記入してください。
- 2 回答は、無記名です。調査票にも返信用封筒にも、氏名・住所の記入の必要はありません。
- 3 回答は、黒か青のボールペンや万年筆、鉛筆で、この調査票に記入してください。
- 4 回答は、選択肢の中から、あてはまるものを3つ選んで、その番号を下の回答欄に記入してください。

ご記入が終わりましたら・・・

- ◎ ご記入いただいた調査票は、お手数ですが、折りたたんで同封の返信用封筒に入れて、**令和3年6月15日(火)までに郵便ポストに投函**してください。
切手は不要です。また、お名前を記入していただく必要もありません。

お問い合わせ先

北九州市広報室広聴課 電話093-582-2527
(祝日を除く月曜日から金曜日 午前8時30分から午後5時15分)

市民意識調査については**市政だより5月15日号(掲載予定)**、
または、**北九州市ホームページ**でも、調査実施をご案内しています。

- ◎ これまでの調査の報告書は、市のホームページや図書館でご覧になれます。
今回の調査についても、報告書を公表します。

私たちのまち北九州市の市政についておたずねします。（「市政評価と市政要望」調査）

問 北九州市が行っている施策や事業などで、以前に比べてかなり「よくなっている」もの、及び「今後、もっと力を入れてほしい」ものを次の中からそれぞれ1位から3位まで選び、下の回答欄に番号（1～34）を記入してください。

子育て、教育、 人材育成	1 子育て支援の推進 2 学校教育の充実 3 青少年の健全育成の推進 4 学術の振興（学術研究都市の推進、市立大学の充実など） 5 生涯学習の推進
健康、 安全・安心	6 医療・衛生管理体制の充実（救急医療、感染症対策など） 7 防犯、暴力追放運動の推進 8 防災体制の充実 9 消費者被害防止対策 10 高齢社会対策の推進 11 障害者施策の推進 12 健康づくりの推進（検診、予防、食育など） 13 人権の尊重と男女共同参画（あらゆる分野への女性の参画）の推進 14 ワーク・ライフ・バランス（仕事と生活の調和）の推進
快適な暮らし、 文化・スポーツ	15 公園の整備など、緑のまちづくりの推進 16 都市景観の整備（まち並みづくりと歴史的建造物の活用など） 17 住宅供給の促進・快適な住環境の整備 18 駐車対策 19 身近な生活道路の整備 20 芸術・文化活動の振興 21 スポーツの振興 22 地域コミュニティづくりの支援 23 ボランティア・NPO活動の支援 24 市役所の窓口サービスの向上
産業	25 産業の振興（企業の誘致・成長支援、雇用の促進など） 26 観光・コンベンション（大規模な会議など）の振興
都市基盤 ・ 物流	27 市街地の整備・再開発 28 交通・物流（空港、港湾など）機能の強化 29 道路・交通ネットワークの整備
環境	30 ごみの適正処理とリサイクル 31 大気・騒音・水質などの環境保全 32 地球温暖化対策、省エネ、再生可能エネルギーの推進 33 自然環境の保全と自然とのふれあいの推進
交流・連携	34 アジアを中心とした交流の推進と国籍を問わず快適に暮らせるまちづくり

回答欄（1～34までの番号を記入してください。）

	1位	2位	3位
「よくなっている」もの	()	()	()
「今後、もっと力を入れてほしい」もの…	()	()	()

次のページに続きます

最後に、あなた自身のことについておたずねします。

F 1 あなたの性別は

1 男

2 女

F 2 あなたの年齢は

1 10・20歳代

3 40歳代

5 60歳代

2 30歳代

4 50歳代

6 70歳以上

F 3 あなたの本市での居住年数は

1 1年未満

4 3年以上5年未満

7 20年以上30年未満

2 1年以上2年未満

5 5年以上10年未満

8 30年以上

3 2年以上3年未満

6 10年以上20年未満

F 4 あなたの職業は

1 自営業（商・工・サービス業）

5 農・林・漁業

9 無職

2 自由業（医師・弁護士など）

6 主婦・主夫（パートなど）

10 その他

3 会社員

7 主婦・主夫（専業）

4 公務員・教員

8 学生

お忙しいところ、ご協力くださりまして、ありがとうございました。

（お 願 い）

もう一度、記入もれや書き間違いがないかどうか、ご確認をお願いします。

ご確認を終えられましたら、折りたたんで同封の返信用封筒に入れて**6月15日（火）**までに郵便ポストに投函してください。切手は不要です。また、お名前を記入する必要もございません。

北九州市民憲章

わたしたちのまち北九州市は、美しい自然に恵まれ、ながい歴史とたくましい産業をうけついできました。

わたしたち北九州市民は、このまちを愛し、よりいっそうの市民参加によるまちづくりをめざしています。

このふるさとに、実りある未来を築くため、わたしたちは、みんなで守る約束を定めます。

緑を豊かに 清潔で美しいまちにします
きまりを守り 安全なまちにします
人を大切にし ふれあいの輪をひろげます
元気で働き 明るい家庭をつくれます
学ぶ楽しさを深め 文化のかおるまちにします

令和3年12月 No. 2105014A

編集・発行 北九州市広報室広聴課

〒803-8501 北九州市小倉北区域内1番1号

電話 (093) 582-2527