

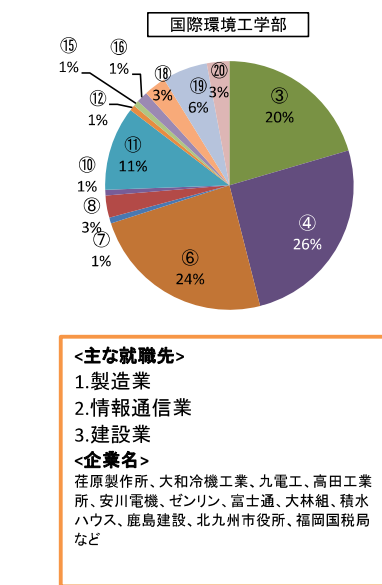
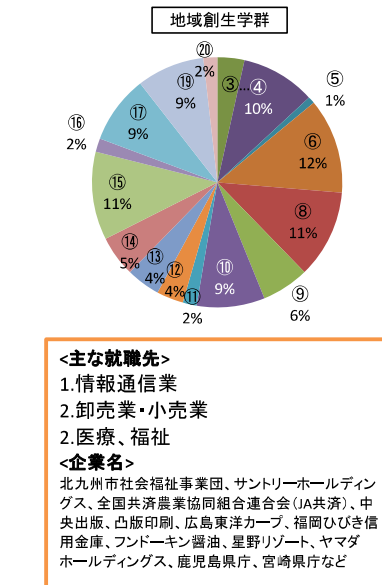
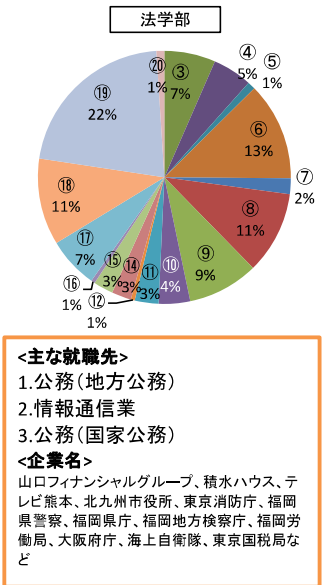
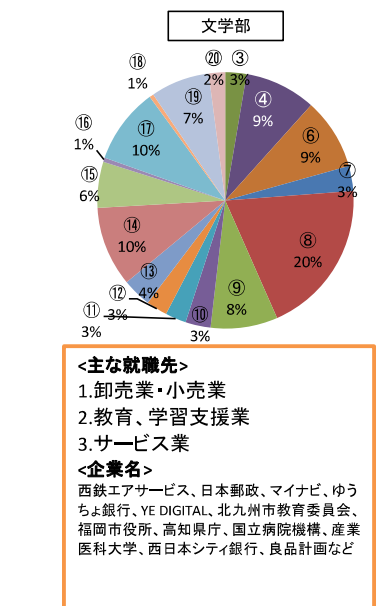
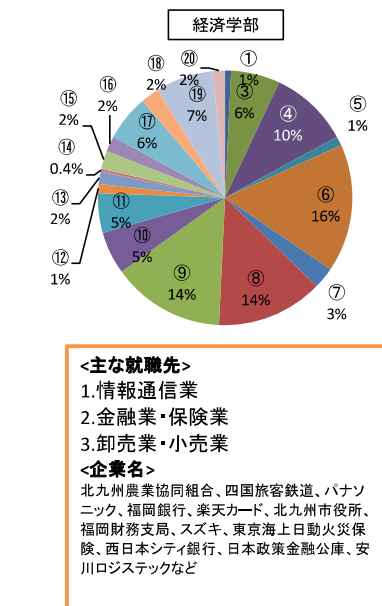
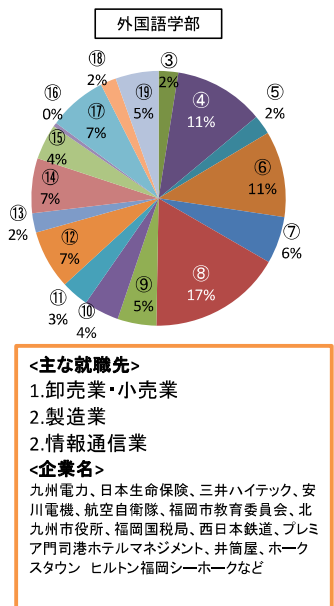
■ 社会システム研究科 (2017-2022年度)

| 研究科 | 課程 | 専攻 | 区分 | 2017年度入試 | | | 2018年度入試 | | | 2019年度入試 | | | 2020年度入試 | | | 2021年度入試 | | | 2022年度入試 | | |
|-----------|--------|------------|------|----------|------|------|----------|------|------|----------|------|------|----------|------|------|----------|------|------|----------|------|------|
| | | | | 4月 | 10月 | 合計 | 4月 | 10月 | 合計 | 4月 | 10月 | 合計 | 4月 | 10月 | 合計 | 4月 | 10月 | 合計 | 4月 | 10月 | 合計 |
| 社会システム研究科 | 博士前期課程 | 現代経済専攻 | 入学定員 | 8 | | 8 | 8 | | 8 | 8 | | 8 | 4 | | 4 | 4 | | 4 | 4 | | 4 |
| | | | 志願者 | 3 | | 3 | 4 | | 4 | 6 | | 6 | 3 | | 3 | 3 | | 3 | 4 | | 4 |
| | | | 合格者 | 3 | | 3 | 4 | | 4 | 3 | | 3 | 3 | | 3 | 2 | | 2 | 4 | | 4 |
| | | | 入学者 | 3 | | 3 | 3 | | 3 | 3 | | 3 | 3 | | 3 | 2 | | 2 | 4 | | 4 |
| | | | 充足率 | 0.38 | | 0.38 | 0.38 | | 0.38 | 0.38 | | 0.38 | 0.75 | | 0.75 | 0.50 | | 0.50 | 1.00 | | 1.00 |
| | | 地域コミュニティ専攻 | 入学定員 | 8 | | 8 | 8 | | 8 | 8 | | 8 | 8 | | 8 | 8 | | 8 | 8 | | 8 |
| | | | 志願者 | 7 | | 7 | 9 | | 9 | 12 | | 12 | 9 | | 9 | 9 | | 9 | 12 | | 12 |
| | | | 合格者 | 3 | | 3 | 5 | | 5 | 10 | | 10 | 6 | | 6 | 8 | | 8 | 9 | | 9 |
| | | | 入学者 | 3 | | 3 | 5 | | 5 | 10 | | 10 | 6 | | 6 | 8 | | 8 | 8 | | 8 |
| | | | 充足率 | 0.38 | | 0.38 | 0.63 | | 0.63 | 1.25 | | 1.25 | 0.75 | | 0.75 | 1.00 | | 1.00 | 1.00 | | 1.00 |
| | | 文化・言語専攻 | 入学定員 | 10 | | 10 | 10 | | 10 | 10 | | 10 | 10 | | 10 | 10 | | 10 | 10 | | 10 |
| | | | 志願者 | 4 | | 4 | 7 | | 7 | 7 | | 7 | 3 | | 3 | 13 | | 13 | 3 | | 3 |
| | | | 合格者 | 4 | | 4 | 6 | | 6 | 6 | | 6 | 3 | | 3 | 10 | | 10 | 3 | | 3 |
| | | | 入学者 | 4 | | 4 | 6 | | 6 | 6 | | 6 | 3 | | 3 | 9 | | 9 | 3 | | 3 |
| | | | 充足率 | 0.40 | | 0.40 | 0.60 | | 0.60 | 0.60 | | 0.60 | 0.30 | | 0.30 | 0.90 | | 0.90 | 0.30 | | 0.30 |
| | | 東アジア専攻 | 入学定員 | 8 | | 8 | 8 | | 8 | 8 | | 8 | 4 | | 4 | 4 | | 4 | 4 | | 4 |
| | | | 志願者 | 3 | | 3 | 3 | | 3 | 3 | | 3 | 1 | | 1 | 1 | | 1 | 1 | | 1 |
| | | | 合格者 | 2 | | 2 | 3 | | 3 | 1 | | 1 | 0 | | 0 | 1 | | 1 | 1 | | 1 |
| | | | 入学者 | 2 | | 2 | 3 | | 3 | 1 | | 1 | 0 | | 0 | 1 | | 1 | 1 | | 1 |
| | 充足率 | | 0.25 | | 0.25 | 0.38 | | 0.38 | 0.13 | | 0.13 | 0.00 | | 0.00 | 0.25 | | 0.25 | 0.25 | | 0.25 | |
| | 合計 | | | 入学定員 | 34 | | 34 | 34 | | 34 | 34 | | 34 | 26 | | 26 | 26 | | 26 | 26 | |
| | | | | 志願者 | 17 | | 17 | 23 | | 23 | 28 | | 28 | 16 | | 16 | 26 | | 26 | 20 | |
| | | | | 合格者 | 12 | | 12 | 18 | | 18 | 20 | | 20 | 12 | | 12 | 21 | | 21 | 17 | |
| | | | | 入学者 | 12 | | 12 | 17 | | 17 | 20 | | 20 | 12 | | 12 | 20 | | 20 | 16 | |
| | | | | 充足率 | 0.35 | | 0.35 | 0.50 | | 0.50 | 0.59 | | 0.59 | 0.46 | | 0.46 | 0.77 | | 0.77 | 0.62 | |
| | 博士後期課程 | 地域社会システム専攻 | 入学定員 | 8 | | 8 | 8 | | 8 | 8 | | 8 | 6 | | 6 | 6 | | 6 | 6 | | 6 |
| 志願者 | | | 5 | 0 | 5 | 7 | 3 | 10 | 5 | 0 | 5 | 1 | 0 | 1 | 7 | 1 | 8 | 3 | | 3 | |
| 合格者 | | | 3 | 0 | 3 | 6 | 3 | 9 | 4 | 0 | 4 | 1 | 0 | 1 | 6 | 1 | 7 | 3 | | 3 | |
| 入学者 | | | 3 | 0 | 3 | 6 | 3 | 9 | 4 | 0 | 4 | 1 | 0 | 1 | 5 | 1 | 6 | 3 | | 3 | |
| 充足率 | | | 0.38 | | 0.38 | 0.75 | | 1.13 | 0.50 | | 0.50 | 0.17 | | 0.17 | 0.83 | | 1.00 | 0.50 | | 0.50 | |
| 合計 | | | 入学定員 | 8 | | 8 | 8 | | 8 | 8 | | 8 | 6 | | 6 | 6 | | 6 | 6 | | |
| | | | 志願者 | 5 | 0 | 5 | 7 | 3 | 10 | 5 | 0 | 5 | 1 | 0 | 1 | 7 | 1 | 8 | 3 | | |
| | | | 合格者 | 3 | 0 | 3 | 6 | 3 | 9 | 4 | 0 | 4 | 1 | 0 | 1 | 6 | 1 | 7 | 3 | | |
| | | | 入学者 | 3 | 0 | 3 | 6 | 3 | 9 | 4 | 0 | 4 | 1 | 0 | 1 | 5 | 1 | 6 | 3 | | |
| | | | 充足率 | 0.38 | | 0.38 | 0.75 | | 1.13 | 0.50 | | 0.50 | 0.17 | | 0.17 | 0.83 | | 1.00 | 0.50 | | |

産業別就職先一覧

【学部別】

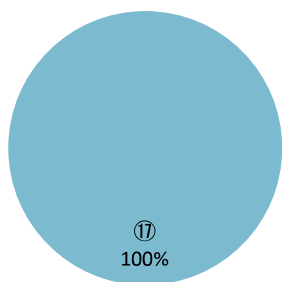
| No. | 就職先(職業)区分 | 外国語学部 | | | 経済学部 | | | 文学部 | | | 法学部 | | | 地域創生学群 | | | 国際環境工学部 | | | 計 |
|-----|-------------------|-----------|------------|------------|------------|------------|------------|-----------|------------|------------|-----------|------------|------------|-----------|-----------|------------|-----------|-----------|------------|--------------|
| | | 男 | 女 | 計 | 男 | 女 | 計 | 男 | 女 | 計 | 男 | 女 | 計 | 男 | 女 | 計 | 男 | 女 | 計 | |
| 1 | 農業、林業、漁業 | | | 0 | 2 | | 2 | | | 0 | | | 0 | | | 0 | | | 0 | 2 |
| 2 | 鉱業、採石業、砂利採取業 | | | 0 | | | 0 | | | 0 | | | 0 | | | 0 | | | 0 | 0 |
| 3 | 建設業 | 1 | 4 | 5 | 13 | 3 | 16 | 3 | 2 | 5 | 10 | 3 | 13 | 4 | | 4 | 13 | 15 | 28 | 71 |
| 4 | 製造業 | 8 | 15 | 23 | 17 | 9 | 26 | 5 | 12 | 17 | 7 | 3 | 10 | 8 | 3 | 11 | 24 | 11 | 35 | 122 |
| 5 | 電気・ガス・熱供給・水道業 | 1 | 4 | 5 | 2 | 1 | 3 | | | 0 | 1 | 1 | 2 | 1 | | 1 | | | 0 | 11 |
| 6 | 情報通信業 | 10 | 12 | 22 | 19 | 23 | 42 | 1 | 16 | 17 | 15 | 10 | 25 | 3 | 11 | 14 | 27 | 6 | 33 | 153 |
| 7 | 運輸業、郵便業 | 7 | 5 | 12 | 6 | 1 | 7 | | 6 | 6 | 2 | 2 | 4 | | | 0 | | 1 | 1 | 30 |
| 8 | 卸売業・小売業 | 9 | 25 | 34 | 16 | 19 | 35 | 7 | 30 | 37 | 12 | 9 | 21 | 5 | 8 | 13 | 2 | 2 | 4 | 144 |
| 9 | 金融業・保険業 | 3 | 7 | 10 | 14 | 23 | 37 | 2 | 14 | 16 | 6 | 12 | 18 | 3 | 4 | 7 | | | 0 | 88 |
| 10 | 不動産業、物品賃貸業 | 4 | 5 | 9 | 9 | 5 | 14 | 1 | 5 | 6 | 3 | 5 | 8 | 2 | 8 | 10 | 1 | | 1 | 48 |
| 11 | 学術研究、専門・技術サービス業 | 1 | 6 | 7 | 10 | 3 | 13 | 2 | 3 | 5 | | 6 | 6 | | 2 | 2 | 9 | 6 | 15 | 48 |
| 12 | 宿泊業、飲食サービス業 | 5 | 10 | 15 | 2 | 1 | 3 | | 5 | 5 | 1 | | 1 | 1 | 3 | 4 | | 1 | 1 | 29 |
| 13 | 生活関連サービス業、娯楽業 | 3 | 2 | 5 | 2 | 2 | 4 | 1 | 6 | 7 | | 0 | 1 | 4 | 5 | | | | 0 | 21 |
| 14 | 教育、学習支援業 | 2 | 12 | 14 | 1 | | 1 | 4 | 15 | 19 | 1 | 4 | 5 | | 6 | 6 | | | 0 | 45 |
| 15 | 医療、福祉 | | 9 | 9 | 2 | 4 | 6 | | 11 | 11 | 1 | 4 | 5 | | 13 | 13 | | 1 | 1 | 45 |
| 16 | 複合サービス事業 | | 1 | 1 | 3 | 2 | 5 | | 1 | 1 | 1 | 1 | 1 | 1 | 1 | 2 | | 2 | 2 | 12 |
| 17 | サービス業(他に分類されないもの) | 4 | 11 | 15 | 10 | 5 | 15 | 2 | 16 | 18 | 7 | 6 | 13 | 2 | 8 | 10 | | | 0 | 71 |
| 18 | 公務(国家公務) | 2 | 2 | 4 | 4 | 2 | 6 | | 1 | 1 | 12 | 10 | 22 | | | 0 | 3 | 1 | 4 | 37 |
| 19 | 公務(地方公務) | 3 | 8 | 11 | 10 | 9 | 19 | 3 | 11 | 14 | 19 | 24 | 43 | 3 | 7 | 10 | 3 | 5 | 8 | 105 |
| 20 | 上記以外 | | | 0 | 3 | 1 | 4 | 1 | 3 | 4 | 1 | 1 | 2 | 1 | 1 | 2 | 1 | 3 | 4 | 16 |
| | 計 | 63 | 138 | 201 | 145 | 113 | 258 | 32 | 157 | 189 | 99 | 100 | 199 | 35 | 79 | 114 | 83 | 54 | 137 | 1,098 |



【研究科別】

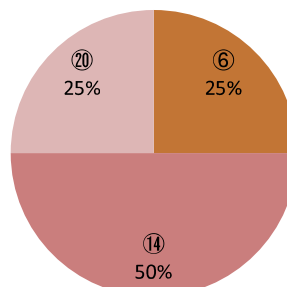
| No. | 就職先(職業)区分 | 法学研究科 | | | 社会システム研究科 (博士前期課程) | | | マネジメント研究科 | | | 国際環境工学研究科 (博士前期課程) | | | 国際環境工学研究科 (博士後期課程) | | | 計 |
|----------|-------------------|-------|---|---|-----------------------|---|---|-----------|---|---|-----------------------|----|-----|-----------------------|---|---|-----|
| | | 男 | 女 | 計 | 男 | 女 | 計 | 男 | 女 | 計 | 男 | 女 | 計 | 男 | 女 | 計 | |
| 1 | 農業、林業、漁業 | | | 0 | | | 0 | | | 0 | | | 0 | | | 0 | 0 |
| 2 | 鉱業、採石業、砂利採取業 | | | 0 | | | 0 | | | 0 | | | 0 | | | 0 | 0 |
| 3 | 建設業 | | | 0 | | | 0 | | | 0 | 22 | 2 | 24 | 1 | | 1 | 25 |
| 4 | 製造業 | | | 0 | | | 0 | | | 0 | 43 | 6 | 49 | 1 | | 1 | 50 |
| 5 | 電気・ガス・熱供給・水道業 | | | 0 | | | 0 | | | 0 | 1 | 1 | 2 | | | 0 | 2 |
| 6 | 情報通信業 | | | 0 | 1 | | 1 | | | 0 | 27 | 1 | 28 | 2 | | 2 | 31 |
| 7 | 運輸業、郵便業 | | | 0 | | | 0 | | | 0 | 1 | | 1 | | | 0 | 1 |
| 8 | 卸売業・小売業 | | | 0 | | | 0 | | | 0 | | | 0 | | | 0 | 0 |
| 9 | 金融業・保険業 | | | 0 | | | 0 | | | 0 | | | 0 | | | 0 | 0 |
| 10 | 不動産業、物品賃貸業 | | | 0 | | | 0 | | | 0 | | 1 | 1 | | | 0 | 1 |
| 11 | 学術研究、専門・技術サービス業 | | | 0 | | | 0 | | | 0 | 9 | 1 | 10 | 1 | | 1 | 11 |
| 12 | 宿泊業、飲食サービス業 | | | 0 | | | 0 | | | 0 | | | 0 | | | 0 | 0 |
| 13 | 生活関連サービス業、娯楽業 | | | 0 | | | 0 | | | 0 | | | 0 | | | 0 | 0 |
| 14 | 教育、学習支援業 | | | 0 | | 2 | 2 | | | 0 | | | 0 | 2 | 2 | 4 | 6 |
| 15 | 医療、福祉 | | | 0 | | | 0 | | | 0 | | | 0 | | | 0 | 0 |
| 16 | 複合サービス事業 | | | 0 | | | 0 | | | 0 | 2 | | 2 | | | 0 | 2 |
| 17 | サービス業(他に分類されないもの) | | | 1 | | 1 | | | | 0 | 2 | | 2 | | | 0 | 3 |
| 18 | 公務(国家公務) | | | 0 | | | 0 | | | 0 | | | 0 | | | 0 | 0 |
| 19 | 公務(地方公務) | | | 0 | | | 0 | | | 0 | | 2 | 2 | | | 0 | 2 |
| 20 | 上記以外 | | | 0 | | 1 | 1 | 1 | | 1 | 1 | | 1 | | | 0 | 3 |
| 計 | | 0 | 1 | 1 | 1 | 3 | 4 | 1 | 0 | 1 | 108 | 14 | 122 | 7 | 2 | 9 | 137 |

法学研究科



<主な就職先>
1. サービス業

社会システム研究科(前期)

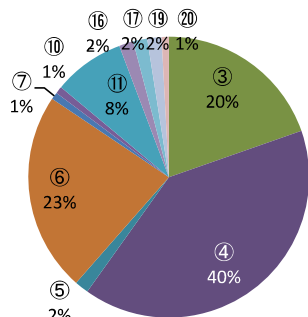


<主な就職先>
1. 教育、学習支援業
2. 情報通信業

<企業名>

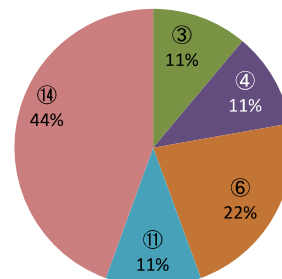
ウェザーニューズ、アウトソーシングテクノロジー、FLA学院など

国際環境工学研究科(前期)



<主な就職先>
1. 製造業
2. 情報通信業
3. 建設業

国際環境工学研究科(後期)



<主な就職先>
1. 教育、学習支援業
2. 情報通信業

<企業名>

三井ハイテック、石原ケミカル、九州電力、マツダ、大和ハウス工業、ヤフー、ソニーLSIデザインなど

※ 企業名については個人が特定できないようキャンパス別に記載。

科学研究費助成事業等の交付実績・応募実績

【2021年度 交付・配分実績】

(単位:千円)

| 区分 | 学部・学科等 | 2021年度 交付・配分実績 (研究分担者へ配分された分担金を含む。) | | | | | | |
|------|--------|--|------------|-----------|------------|-----------|------------|--------|
| | | 合計 (2021年度全課題) | | 研究代表者 | | 研究分担者 | | |
| | | 件数 (件) | 金額 (千円) | 件数 (件) | 金額 (千円) | 件数 (件) | 金額 (千円) | |
| 北方 | 学部 | 外国語学部 | 17 | 14,690 | 12 | 13,254 | 5 | 1,436 |
| | | 経済学部 | 7 | 3,926 | 4 | 3,250 | 3 | 676 |
| | | 文学部(教職課程含む) | 13 | 4,139 | 2 | 910 | 11 | 3,229 |
| | | 法学部 | 7 | 2,705 | 1 | 780 | 6 | 1,925 |
| | 大学院 | マネジメント研究科 | 2 | 1,950 | 2 | 1,950 | 0 | 0 |
| | 付属施設等 | 地域戦略研究所 | 2 | 2,210 | 1 | 1,560 | 1 | 650 |
| | | 国際教育交流センター | 2 | 1,235 | 1 | 1,040 | 1 | 195 |
| | | 基盤教育センター(分室含む) | 22 | 16,276 | 9 | 11,191 | 13 | 5,085 |
| | | 地域共生教育センター | 0 | 0 | 0 | 0 | 0 | 0 |
| | | 情報総合センター | 0 | 0 | 0 | 0 | 0 | 0 |
| | 計 | 72 | 47,131 | 32 | 33,935 | 40 | 13,196 | |
| ひびきの | 学部 | 国際環境工学部 | 48 | 93,896 | 31 | 75,171 | 17 | 18,725 |
| | 付属施設等 | 環境技術研究所 | 7 | 28,240 | 5 | 23,140 | 2 | 5,100 |
| | 計 | 55 | 122,136 | 36 | 98,311 | 19 | 23,825 | |
| | 合計 | 127 | 169,267 | 68 | 132,246 | 59 | 37,021 | |

- ※ 専任教員以外(特任教員等)獲得分を含む。
- ※ 特別研究員奨励費を含む。
- ※ 厚生労働省補助金を含む。
- ※ 返還予定の未使用額(執行残額)は、金額から除く。

(単位:千円)

| | 合計 (2021年度 全課題) | 代表者 | 分担者 |
|---------------|-----------------------|---------|--------|
| 直接経費交付・配分額 | 130,833 | 101,256 | 29,577 |
| 北方 | 36,072 | 25,595 | 10,477 |
| ひびきの | 94,761 | 75,661 | 19,100 |
| 間接経費交付・配分額 | 38,434 | 30,990 | 7,444 |
| 北方 | 11,059 | 8,340 | 2,719 |
| ひびきの | 27,375 | 22,650 | 4,725 |
| 合計(直接経費・間接経費) | 169,267 | 132,246 | 37,021 |
| 北方 | 47,131 | 33,935 | 13,196 |
| ひびきの | 122,136 | 98,311 | 23,825 |

(2021年度 交付・配分実績 新規・継続課題内訳)

| 区分 | 合計 (2021年度全課題) | | 新規課題 (2021年度採択) | | 継続課題 (2020年度以前採択) | |
|------|-------------------|------------|--------------------|------------|----------------------|------------|
| | 件数 (件) | 金額 (千円) | 件数 (件) | 金額 (千円) | 件数 (件) | 金額 (千円) |
| 北方 | 72 | 47,131 | 17 | 5,178 | 55 | 41,953 |
| ひびきの | 55 | 122,136 | 14 | 24,400 | 41 | 97,736 |
| 合計 | 127 | 169,267 | 31 | 29,578 | 96 | 139,689 |

(参考) 2020年度

| 区分 | 合計 (2020年度全課題) | | 新規課題 (2020年度採択) | | 継続課題 (2019年度以前採択) | |
|------|-------------------|------------|--------------------|------------|----------------------|------------|
| | 件数 (件) | 金額 (千円) | 件数 (件) | 金額 (千円) | 件数 (件) | 金額 (千円) |
| 北方 | 71 | 50,572 | 22 | 23,011 | 49 | 27,561 |
| ひびきの | 64 | 146,833 | 25 | 90,216 | 39 | 56,617 |
| 合計 | 135 | 197,405 | 47 | 113,227 | 88 | 84,178 |

2019年度

| 区分 | 合計 (2019年度全課題) | | 新規課題 (2019年度採択) | | 継続課題 (2018年度以前採択) | |
|------|-------------------|------------|--------------------|------------|----------------------|------------|
| | 件数 (件) | 金額 (千円) | 件数 (件) | 金額 (千円) | 件数 (件) | 金額 (千円) |
| 北方 | 70 | 50,397 | 19 | 14,483 | 51 | 35,914 |
| ひびきの | 46 | 96,091 | 17 | 59,353 | 29 | 36,738 |
| 合計 | 116 | 146,488 | 36 | 73,836 | 80 | 72,652 |

- ※ 研究代表者交付実績額・研究分担者配分実績額の合計
- ※ 直接経費・間接経費の合計
- ※ 転入者による移管分を含む

【応募実績】

応募件数：各年度末時点

| 区分 | 学部・学科等 | | 応募実績 | | | | | | | | |
|------|--------|----------------|-------------|-------------|------------|-------------|-------------|------------|-------------|-------------|------------|
| | | | 2019年度応募 | | | 2020年度応募 | | | 2021年度応募 | | |
| | | | 応募件数 (件) | 採択件数 (件) | 採択率 (%) | 応募件数 (件) | 採択件数 (件) | 採択率 (%) | 応募件数 (件) | 採択件数 (件) | 採択率 (%) |
| 北方 | 学部 | 外国語学部 | 14 | 5 | 35.7% | 8 | 2 | 25.0% | 12 | | |
| | | 経済学部 | 9 | 2 | 22.2% | 6 | 0 | 0.0% | 7 | | |
| | | 文学部(教職課程含む) | 11 | 1 | 9.1% | 5 | 0 | 0.0% | 12 | | |
| | | 法学部 | 3 | 0 | 0.0% | 6 | 1 | 16.7% | 5 | | |
| | 大学院 | マネジメント研究科 | 2 | 1 | 50.0% | 2 | 0 | 0.0% | 2 | | |
| | 付属施設等 | 地域戦略研究所 | 1 | 1 | 100.0% | 0 | 0 | 0.0% | 1 | | |
| | | 国際教育交流センター | 1 | 1 | 100.0% | 0 | 0 | 0.0% | 0 | | |
| | | 基盤教育センター(分室含む) | 10 | 3 | 30.0% | 4 | 0 | 0.0% | 8 | | |
| | | 地域共生教育センター | 0 | 0 | 0.0% | 1 | 0 | 0.0% | 0 | | |
| | | 情報総合センター | 1 | 0 | 0.0% | 1 | 0 | 0.0% | 0 | | |
| 計 | | 52 | 14 | 26.9% | 33 | 3 | 9.1% | 47 | | | |
| ひびきの | 学部 | 国際環境工学部 | 51 | 12 | 23.5% | 45 | 11 | 24.4% | 45 | | |
| | 付属施設等 | 環境技術研究所 | 9 | 4 | 44.4% | 3 | 0 | 0.0% | 3 | | |
| | 計 | | 60 | 16 | 26.7% | 48 | 11 | 22.9% | 48 | | |
| 合計 | | 112 | 30 | 26.8% | 81 | 14 | 17.3% | 95 | | | |

※ 応募件数は研究代表者のみ(研究分担者を含まない。)

※ 応募件数は、応募課題の件数とする。(複数応募した教員の場合、それぞれ件数に含む。)

※ 採択件数は、応募年度に採択が決定したもの及び応募年度の翌年度に採択されたものを合計。

※ 2021年度応募分の採択件数及び採択率については、採択の可否が2022年度に確定するものがあるため、未集計。

※ 専任教員以外(特任教員等)応募分を含む。

※ 特別研究員奨励費、奨励研究費は含まない。