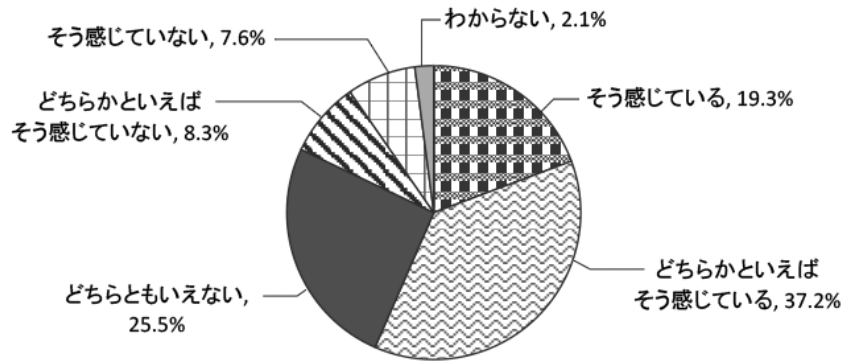


【文化やスポーツについて】

問15 北九州市では、音楽、演劇、文学、映画、スポーツに関する施設の整備やイベントの開催などにより、文化・スポーツを盛んにする取組を進めています。
そこで、おたずねします。

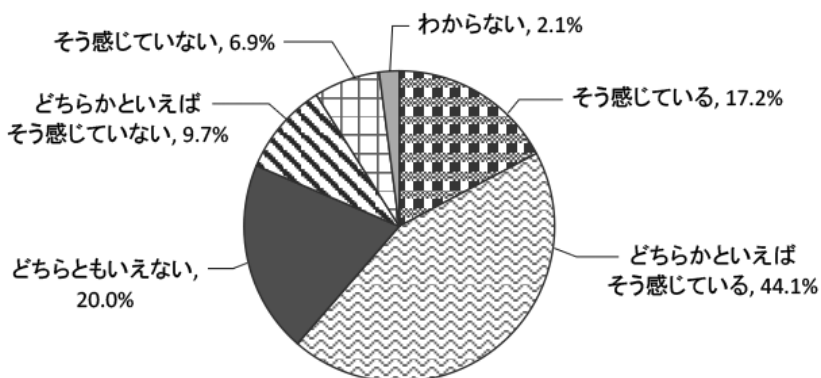
問15-1 あなたは、北九州市は、芸術・文化に親しむ（見る、参加する）機会に恵まれているまちだと感じますか。



		サンプル数	そう感じている	どちらかといえばそう感じている	どちらともいえない	どちらかといえばそう感じていない	そう感じていない	わからない	無回答
全体		145	19.3%	37.2%	25.5%	8.3%	7.6%	2.1%	0.0%
性別	男性	62	24.2%	37.1%	19.4%	6.5%	11.3%	1.6%	0.0%
	女性	83	15.7%	37.3%	30.1%	9.6%	4.8%	2.4%	0.0%
年齢別	10歳代	1	0.0%	100.0%	0.0%	0.0%	0.0%	0.0%	0.0%
	20歳代	16	37.5%	18.8%	31.3%	0.0%	12.5%	0.0%	0.0%
	30歳代	22	18.2%	40.9%	18.2%	9.1%	4.5%	9.1%	0.0%
	40歳代	25	16.0%	36.0%	36.0%	4.0%	4.0%	4.0%	0.0%
	50歳代	24	25.0%	45.8%	16.7%	4.2%	8.3%	0.0%	0.0%
	60歳代	24	12.5%	37.5%	25.0%	12.5%	12.5%	0.0%	0.0%
	70歳以上	33	15.2%	36.4%	27.3%	15.2%	6.1%	0.0%	0.0%
区別	門司区	19	26.3%	36.8%	26.3%	5.3%	5.3%	0.0%	0.0%
	小倉北区	27	18.5%	37.0%	37.0%	3.7%	3.7%	0.0%	0.0%
	小倉南区	30	20.0%	40.0%	26.7%	3.3%	6.7%	3.3%	0.0%
	若松区	11	18.2%	36.4%	27.3%	18.2%	0.0%	0.0%	0.0%
	八幡東区	11	45.5%	36.4%	9.1%	9.1%	0.0%	0.0%	0.0%
	八幡西区	36	5.6%	36.1%	27.8%	16.7%	11.1%	2.8%	0.0%
	戸畑区	11	27.3%	36.4%	0.0%	0.0%	27.3%	9.1%	0.0%

芸術、文化に親しむ（見る、参加する）機会に恵まれているまちだと感じているかについては、「どちらかといえばそう感じている」（37.2%）が最も多く、次いで「そう感じている」（19.3%）となっており、これらをあわせると、56.5%の人が肯定的な回答であり、否定的な回答（15.9%）を上回った。

問15-2 あなたは、北九州市は、スポーツに親しむ（見る、参加する）機会に恵まれているまちだと感じますか。



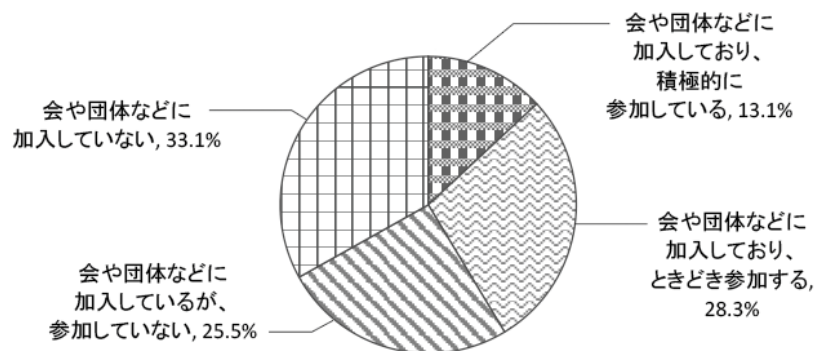
		サンプル数	そう感じている	どちらかといえ そう感じている	どちらともいえない	どちらかといえ ない	そう感じている	わからない	無回答
全体		145	17.2%	44.1%	20.0%	9.7%	6.9%	2.1%	0.0%
性別	男性	62	21.0%	46.8%	12.9%	6.5%	12.9%	0.0%	0.0%
	女性	83	14.5%	42.2%	25.3%	12.0%	2.4%	3.6%	0.0%
年齢別	10歳代	1	0.0%	100.0%	0.0%	0.0%	0.0%	0.0%	0.0%
	20歳代	16	18.8%	56.3%	12.5%	6.3%	6.3%	0.0%	0.0%
	30歳代	22	18.2%	54.5%	9.1%	9.1%	4.5%	4.5%	0.0%
	40歳代	25	20.0%	32.0%	32.0%	4.0%	8.0%	4.0%	0.0%
	50歳代	24	16.7%	54.2%	16.7%	4.2%	8.3%	0.0%	0.0%
	60歳代	24	12.5%	37.5%	25.0%	12.5%	12.5%	0.0%	0.0%
	70歳以上	33	18.2%	36.4%	21.2%	18.2%	3.0%	3.0%	0.0%
区別	門司区	19	21.1%	31.6%	36.8%	0.0%	10.5%	0.0%	0.0%
	小倉北区	27	22.2%	48.1%	18.5%	3.7%	0.0%	7.4%	0.0%
	小倉南区	30	10.0%	46.7%	20.0%	13.3%	6.7%	3.3%	0.0%
	若松区	11	18.2%	45.5%	27.3%	9.1%	0.0%	0.0%	0.0%
	八幡東区	11	27.3%	36.4%	27.3%	9.1%	0.0%	0.0%	0.0%
	八幡西区	36	8.3%	47.2%	13.9%	19.4%	11.1%	0.0%	0.0%
	戸畑区	11	36.4%	45.5%	0.0%	0.0%	18.2%	0.0%	0.0%

スポーツに親しむ（見る、参加する）機会に恵まれているまちだと感じているかについては、「どちらかといえばそう感じている」（44.1%）が最も多く、「そう感じている」（17.2%）とあわせた61.3%が肯定的な回答であり、否定的な回答（16.6%）を上回った。

【町内会などの市民活動について】

問16 北九州市では、住民主体の地域づくりやまちづくりを進めるため、自治会や町内会の支えあい活動の支援やNPO・ボランティア活動の促進に取り組んでいます。そこで、おたずねします。

問16-1 あなたは、町内会や自治会などの地域活動に参加していますか。

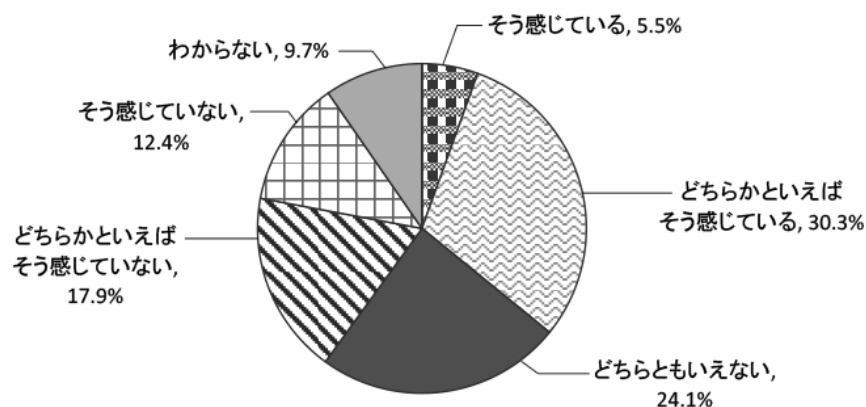


		サンプル数	会や団体などに加入しているが、参加していない, 25.5%	会や団体などに加入しており、積極的に参加している, 13.1%	会や団体などに加入しており、ときどき参加する, 28.3%	会や団体などに加入していない, 33.1%	無回答
全体		145	25.5%	13.1%	28.3%	33.1%	0.0%
性別	男性	62	27.4%	14.5%	27.4%	30.6%	0.0%
	女性	83	24.1%	12.0%	28.9%	34.9%	0.0%
年齢別	10歳代	1	100.0%	0.0%	0.0%	0.0%	0.0%
	20歳代	16	68.8%	6.3%	12.5%	12.5%	0.0%
	30歳代	22	31.8%	13.6%	27.3%	27.3%	0.0%
	40歳代	25	40.0%	12.0%	28.0%	20.0%	0.0%
	50歳代	24	25.0%	4.2%	33.3%	37.5%	0.0%
	60歳代	24	16.7%	25.0%	29.2%	29.2%	0.0%
区別	70歳以上	33	27.3%	15.2%	33.3%	24.2%	0.0%
	門司区	19	42.1%	0.0%	26.3%	31.6%	0.0%
	小倉北区	27	44.4%	14.8%	22.2%	18.5%	0.0%
	小倉南区	30	36.7%	20.0%	26.7%	16.7%	0.0%
	若松区	11	9.1%	9.1%	27.3%	54.5%	0.0%
	八幡東区	11	27.3%	18.2%	9.1%	45.5%	0.0%
	八幡西区	36	27.8%	16.7%	36.1%	19.4%	0.0%
戸畑区	11	27.3%	0.0%	45.5%	27.3%	0.0%	

町内会や自治会などの地域活動に参加しているかについては、会や団体などに「加入している」が66.9%、「活動に参加している」が41.4%であった。一方で、「加入していない」が33.1%であった。

年齢別では、60歳代で「加入している」との回答が8割（83.4%）を超えた。

問16-2 あなたは、北九州市は、町内会やNPO、ボランティアなどの市民活動に参加しやすい環境（地域の雰囲気、NPOやボランティアなどに関する情報の提供など）だと感じますか。



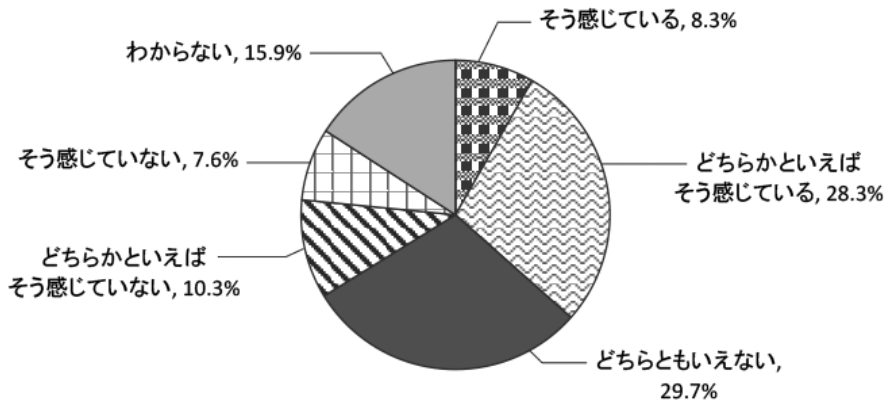
		サンプル数	そう感じている	どちらかといえば	どちらともいえない	どちらかといえばそう感じていない	そう感じていない	わからない	無回答
全体		145	5.5%	30.3%	24.1%	17.9%	12.4%	9.7%	0.0%
性別	男性	62	3.2%	30.6%	30.6%	14.5%	14.5%	6.5%	0.0%
	女性	83	7.2%	30.1%	19.3%	20.5%	10.8%	12.0%	0.0%
年齢別	10歳代	1	0.0%	0.0%	0.0%	0.0%	0.0%	100.0%	0.0%
	20歳代	16	6.3%	25.0%	31.3%	6.3%	12.5%	18.8%	0.0%
	30歳代	22	4.5%	27.3%	27.3%	27.3%	4.5%	9.1%	0.0%
	40歳代	25	0.0%	24.0%	16.0%	28.0%	12.0%	20.0%	0.0%
	50歳代	24	4.2%	45.8%	8.3%	25.0%	16.7%	0.0%	0.0%
	60歳代	24	12.5%	25.0%	37.5%	12.5%	12.5%	0.0%	0.0%
	70歳以上	33	6.1%	33.3%	27.3%	9.1%	15.2%	9.1%	0.0%
区別	門司区	19	5.3%	26.3%	26.3%	15.8%	15.8%	10.5%	0.0%
	小倉北区	27	3.7%	37.0%	22.2%	7.4%	18.5%	11.1%	0.0%
	小倉南区	30	10.0%	30.0%	23.3%	16.7%	10.0%	10.0%	0.0%
	若松区	11	9.1%	27.3%	27.3%	27.3%	9.1%	0.0%	0.0%
	八幡東区	11	9.1%	27.3%	27.3%	18.2%	0.0%	18.2%	0.0%
	八幡西区	36	2.8%	25.0%	27.8%	22.2%	13.9%	8.3%	0.0%
戸畑区	11	0.0%	45.5%	9.1%	27.3%	9.1%	9.1%	0.0%	

町内会やNPO、ボランティアなどの市民活動に参加しやすい環境だと感じるかについては、「どちらかといえばそう感じている」(30.3%)が最も多く、「そう感じている」(5.5%)をあわせた35.8%が肯定的な回答であり、否定的な回答(30.3%)を上回った。

【協働のまちづくりについて】

問17 北九州市では、市民や地域団体などと協働しておこなうまちづくりを進めるため、積極的な情報公開、情報発信を進めるとともに、市民の参画や協働をコーディネートする組織や区役所の機能強化などに取り組んでいます。そこで、おたずねします。

問17-1 あなたは、北九州市は、市民、地域団体やNPO、企業といった多様な主体の意見を聞きながら、まちづくりを進めていると感じますか。



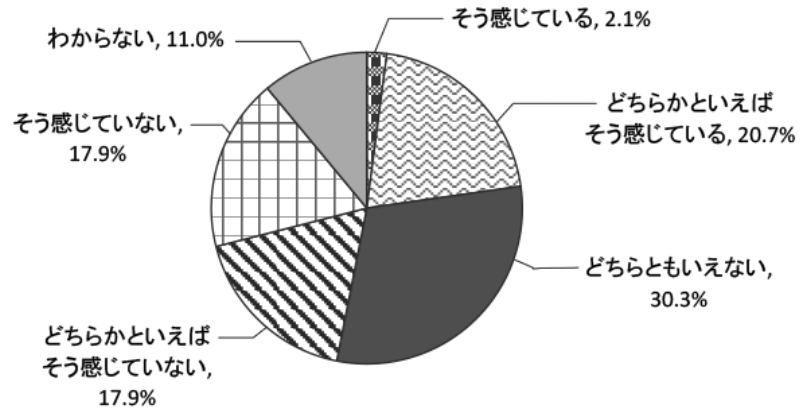
		サンプル数	そう感じている	どちらかといえ ば	ど ち ら と も い え な い	そ ど ち ら か と い え ば	そ う 感 じ て い な い	わ か ら な い	無 回 答
全体		145	8.3%	28.3%	29.7%	10.3%	7.6%	15.9%	0.0%
性別	男性	62	9.7%	32.3%	27.4%	8.1%	11.3%	11.3%	0.0%
	女性	83	7.2%	25.3%	31.3%	12.0%	4.8%	19.3%	0.0%
年齢別	10歳代	1	0.0%	0.0%	0.0%	0.0%	0.0%	100.0%	0.0%
	20歳代	16	12.5%	37.5%	12.5%	6.3%	6.3%	25.0%	0.0%
	30歳代	22	13.6%	27.3%	22.7%	9.1%	4.5%	22.7%	0.0%
	40歳代	25	4.0%	24.0%	40.0%	12.0%	4.0%	16.0%	0.0%
	50歳代	24	8.3%	37.5%	29.2%	8.3%	12.5%	4.2%	0.0%
	60歳代	24	4.2%	25.0%	41.7%	16.7%	8.3%	4.2%	0.0%
	70歳以上	33	9.1%	24.2%	27.3%	9.1%	9.1%	21.2%	0.0%
区別	門司区	19	15.8%	31.6%	26.3%	5.3%	5.3%	15.8%	0.0%
	小倉北区	27	11.1%	25.9%	33.3%	0.0%	7.4%	22.2%	0.0%
	小倉南区	30	6.7%	26.7%	33.3%	6.7%	6.7%	20.0%	0.0%
	若松区	11	0.0%	45.5%	18.2%	18.2%	9.1%	9.1%	0.0%
	八幡東区	11	0.0%	36.4%	36.4%	9.1%	0.0%	18.2%	0.0%
	八幡西区	36	11.1%	13.9%	33.3%	19.4%	11.1%	11.1%	0.0%
	戸畑区	11	0.0%	54.5%	9.1%	18.2%	9.1%	9.1%	0.0%

市民、地域団体やNPO、企業といった多様な主体の意見を聞きながら、まちづくりを進めていると感じるかについては、「どちらともいえない」（29.7%）が最も多く、肯定的な回答は36.6%であり、否定的な回答（17.9%）を上回った。

【市民に身近な市政について】

問18 北九州市では、市政だよりやホームページを利用しての、市政に関する積極的な情報発信だけでなく、「市民のこえ」制度、市民意見提出手続き（パブリックコメント制度）、タウンミーティングの実施などを通じて、市政に対して市民が意見を伝えることができる仕組みを整え、市政を身近に感じられるような取組を進めています。そこで、おたずねします。

問18-1 あなたは、あなたの声が市政に届き、きちんと対応されていると感じますか。



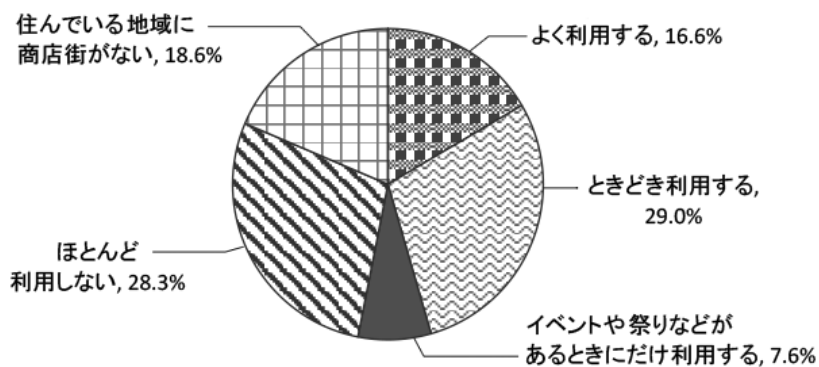
	サンプル数	そう感じている	どちらかといえ ばそう感じている	どちらともいえない	どちらかといえ ばそう感じていない	そう感じていない	わからない	無回答	
全体	145	2.1%	20.7%	30.3%	17.9%	17.9%	11.0%	0.0%	
性別	男性	62	4.8%	21.0%	22.6%	14.5%	24.2%	12.9%	0.0%
	女性	83	0.0%	20.5%	36.1%	20.5%	13.3%	9.6%	0.0%
年齢別	10歳代	1	0.0%	0.0%	0.0%	0.0%	0.0%	100.0%	0.0%
	20歳代	16	0.0%	31.3%	25.0%	25.0%	12.5%	6.3%	0.0%
	30歳代	22	0.0%	22.7%	50.0%	9.1%	13.6%	4.5%	0.0%
	40歳代	25	0.0%	8.0%	24.0%	24.0%	24.0%	20.0%	0.0%
	50歳代	24	4.2%	25.0%	37.5%	16.7%	16.7%	0.0%	0.0%
	60歳代	24	8.3%	4.2%	29.2%	20.8%	20.8%	16.7%	0.0%
70歳以上	33	0.0%	33.3%	21.2%	15.2%	18.2%	12.1%	0.0%	
区別	門司区	19	0.0%	26.3%	47.4%	15.8%	5.3%	5.3%	0.0%
	小倉北区	27	3.7%	14.8%	37.0%	7.4%	18.5%	18.5%	0.0%
	小倉南区	30	0.0%	26.7%	30.0%	13.3%	16.7%	13.3%	0.0%
	若松区	11	0.0%	27.3%	9.1%	36.4%	27.3%	0.0%	0.0%
	八幡東区	11	0.0%	18.2%	36.4%	27.3%	9.1%	9.1%	0.0%
	八幡西区	36	2.8%	11.1%	25.0%	27.8%	25.0%	8.3%	0.0%
戸畑区	11	9.1%	36.4%	18.2%	0.0%	18.2%	18.2%	0.0%	

あなたの声が市政に届き、きちんと対応されていると感じるかについては、「そう感じている」(2.1%)と「どちらかといえばそう感じている」(20.7%)をあわせた22.8%が肯定的な回答であり、否定的な回答(35.8%)を下回った。

【商業の振興について】

問19 北九州市では、地域のコミュニティの核である商店街の活性化を進めるため、高齢者向けのサービスの提供やイベントの実施、ガイドマップの発行やホームページによる情報発信などの支援など、がんばる商店街を支援する取組を進めています。そこで、おたずねします。

問19-1 あなたは、あなたのお住まいの地域の商店街を利用していますか。



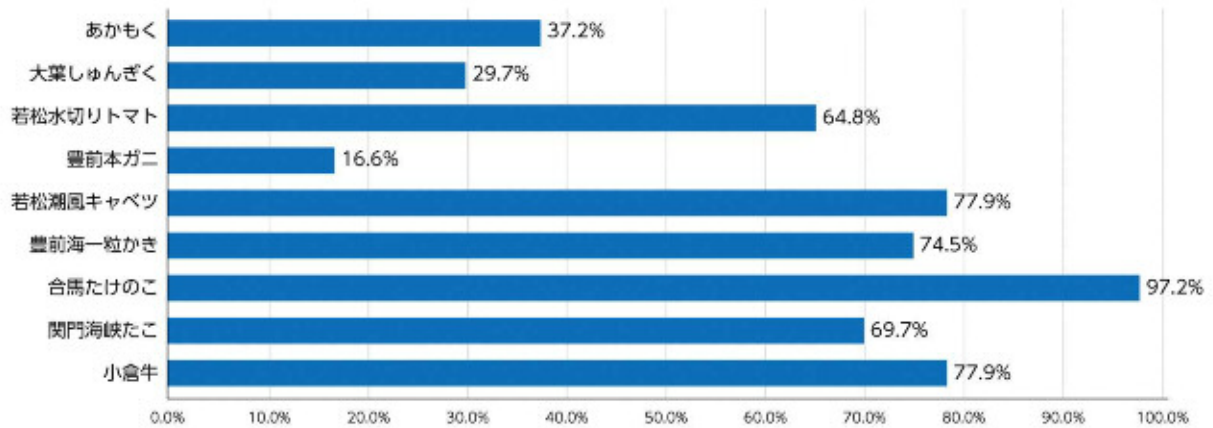
	サンプル数	よく利用する	ときどき利用する	イベントや祭りなどがあるときにだけ利用する	ほとんど利用しない	住んでいる地域に商店街がない	無回答	
全体	145	16.6%	29.0%	7.6%	28.3%	18.6%	0.0%	
性別	男性	62	16.1%	32.3%	6.5%	25.8%	19.4%	0.0%
	女性	83	16.9%	26.5%	8.4%	30.1%	18.1%	0.0%
年齢別	10歳代	1	0.0%	0.0%	0.0%	100.0%	0.0%	0.0%
	20歳代	16	6.3%	62.5%	0.0%	18.8%	12.5%	0.0%
	30歳代	22	4.5%	18.2%	18.2%	40.9%	18.2%	0.0%
	40歳代	25	4.0%	20.0%	20.0%	28.0%	28.0%	0.0%
	50歳代	24	12.5%	41.7%	0.0%	33.3%	12.5%	0.0%
	60歳代	24	25.0%	20.8%	0.0%	33.3%	20.8%	0.0%
	70歳以上	33	36.4%	24.2%	6.1%	15.2%	18.2%	0.0%
区別	門司区	19	31.6%	42.1%	5.3%	15.8%	5.3%	0.0%
	小倉北区	27	29.6%	11.1%	3.7%	14.8%	40.7%	0.0%
	小倉南区	30	10.0%	46.7%	6.7%	23.3%	13.3%	0.0%
	若松区	11	9.1%	36.4%	0.0%	36.4%	18.2%	0.0%
	八幡東区	11	18.2%	27.3%	27.3%	18.2%	9.1%	0.0%
	八幡西区	36	8.3%	16.7%	11.1%	47.2%	16.7%	0.0%
	戸畑区	11	9.1%	36.4%	0.0%	36.4%	18.2%	0.0%

住まいの地域の商店街を利用しているかについては、「ときどき利用する」（29.0%）と、「よく利用する」（16.6%）をあわせた45.6%が、日常で利用すると回答した。一方、「ほとんど利用しない」は、28.3%であった。また、「住んでいる地域に商店街がない」が18.6%であった。

【農林水産業の振興について】

問20 北九州市では、本市の農林水産業の振興を図るため、担い手の育成、地産地消、ブランド化の推進などを進めています。そこで、おたずねします。

問20-1 あなたは、次の北九州市の農林水産物のブランド品を知っていますか。知っているものをいくつでも選んで下さい。



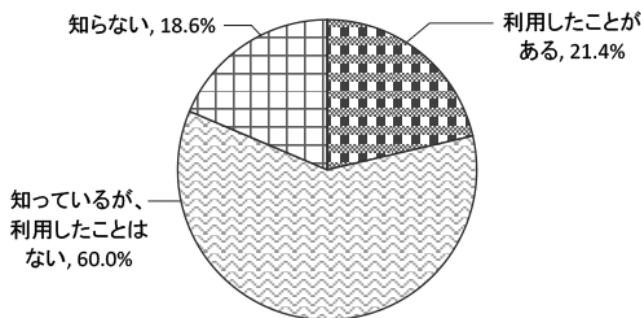
		サンプル数	小倉牛	関門海峡たこ	合馬たけのこ	豊前海一粒かき	若松潮風キャベツ	豊前本ガニ	若松水切りトマト	大葉しゅんぎく	あかもく
全体		145	77.9%	69.7%	97.2%	74.5%	77.9%	16.6%	64.8%	29.7%	37.2%
性別	男性	62	77.4%	77.4%	96.8%	80.6%	75.8%	17.7%	64.5%	25.8%	32.3%
	女性	83	78.3%	63.9%	97.6%	69.9%	79.5%	15.7%	65.1%	32.5%	41.0%
年齢別	10歳代	1	100.0%	100.0%	100.0%	0.0%	0.0%	0.0%	0.0%	100.0%	0.0%
	20歳代	16	68.8%	50.0%	81.3%	43.8%	50.0%	0.0%	25.0%	25.0%	25.0%
	30歳代	22	68.2%	54.5%	100.0%	72.7%	72.7%	18.2%	77.3%	18.2%	27.3%
	40歳代	25	72.0%	76.0%	100.0%	80.0%	76.0%	8.0%	60.0%	8.0%	32.0%
	50歳代	24	95.8%	79.2%	100.0%	75.0%	87.5%	37.5%	79.2%	41.7%	54.2%
	60歳代	24	70.8%	70.8%	95.8%	79.2%	83.3%	12.5%	58.3%	33.3%	41.7%
	70歳以上	33	84.8%	75.8%	100.0%	84.8%	87.9%	18.2%	75.8%	42.4%	39.4%
区別	門司区	19	78.9%	89.5%	100.0%	0.0%	68.4%	15.8%	63.2%	31.6%	36.8%
	小倉北区	27	77.8%	77.8%	100.0%	0.0%	81.5%	25.9%	70.4%	29.6%	40.7%
	小倉南区	30	86.7%	63.3%	96.7%	0.0%	76.7%	23.3%	46.7%	43.3%	26.7%
	若松区	11	81.8%	72.7%	100.0%	0.0%	100.0%	9.1%	100.0%	18.2%	54.5%
	八幡東区	11	81.8%	81.8%	90.9%	0.0%	0.0%	18.2%	0.0%	36.4%	36.4%
	八幡西区	36	69.4%	50.0%	97.2%	0.0%	0.0%	2.8%	0.0%	22.2%	30.6%
	戸畑区	11	72.7%	81.8%	90.9%	0.0%	0.0%	27.3%	0.0%	18.2%	63.6%

農林水産物のブランド品で知っているものについては、「合馬たけのこ」(97.2%)が最も多く、次いで「小倉牛」(77.9%)、「若松潮風キャベツ」(77.9%)、「豊前海一粒かき」(74.5%)、「関門海峡たこ」(69.7%)となった。

【雇用の機会について】

問21 北九州市では、就業に必要な能力開発の機会の提供や就業相談の実施など、地元企業で活躍できる人材の育成、就業の支援に取り組んでいます。そこで、おたずねします。

問21-1 あなたは、若者ワークプラザ北九州やウーマンワークカフェ北九州、シニア・ハローワーク戸畑の運営など、北九州市の人材育成や就業支援の取組を知っていますか。



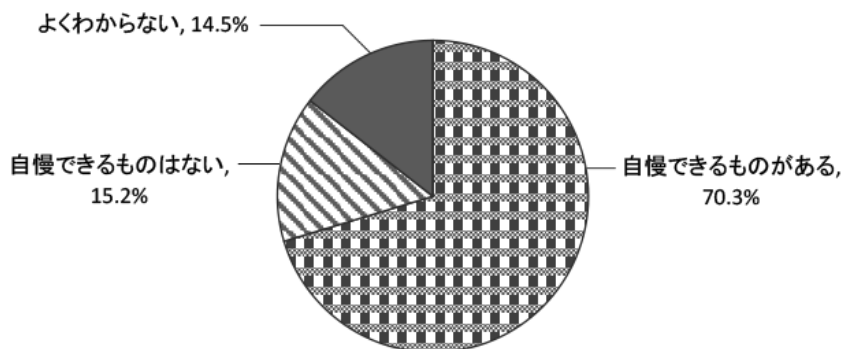
		サンプル数	利用したことがある	知っているが、利用したことはない	知らない	無回答
全体		145	21.4%	60.0%	18.6%	0.0%
性別	男性	62	19.4%	53.2%	27.4%	0.0%
	女性	83	22.9%	65.1%	12.0%	0.0%
年齢別	10歳代	1	0.0%	0.0%	100.0%	0.0%
	20歳代	16	25.0%	50.0%	25.0%	0.0%
	30歳代	22	31.8%	63.6%	4.5%	0.0%
	40歳代	25	28.0%	48.0%	24.0%	0.0%
	50歳代	24	25.0%	50.0%	25.0%	0.0%
	60歳代	24	12.5%	75.0%	12.5%	0.0%
	70歳以上	33	12.1%	69.7%	18.2%	0.0%
区別	門司区	19	15.8%	63.2%	21.1%	0.0%
	小倉北区	27	25.9%	63.0%	11.1%	0.0%
	小倉南区	30	26.7%	53.3%	20.0%	0.0%
	若松区	11	9.1%	72.7%	18.2%	0.0%
	八幡東区	11	36.4%	27.3%	36.4%	0.0%
	八幡西区	36	11.1%	69.4%	19.4%	0.0%
	戸畑区	11	36.4%	54.5%	9.1%	0.0%

若者ワークプラザ北九州や北九州市高齢者就業支援センターの運営など、北九州市の人材育成や就業支援の取組を知っているかについては、「利用したことがある」（21.4%）と「知っているが、利用したことはない」（60.0%）をあわせた81.4%が認知していた。

【北九州市の魅力について】

問2 北九州市では、環境における先進的な取組や、ものづくりのまちとしての発展を支えてきた技術やノウハウ、特産品などの強みを活かした魅力づくりや、映画・テレビドラマ等のロケを通じた新たな魅力づくり、各種マスメディアを戦略的に活用した魅力発信に取り組んでいます。そこで、おたずねします。

問2-1 あなたは、北九州市には市外の方に自慢できる取組・観光地・イベント・ゆかりの人・食べ物などがあると感じますか。



		サンプル数	自慢できるものがある	自慢できるものはない	よくわからない	無回答
全体		145	70.3%	15.2%	14.5%	0.0%
性別	男性	62	77.4%	12.9%	9.7%	0.0%
	女性	83	65.1%	16.9%	18.1%	0.0%
年齢別	10歳代	1	0.0%	100.0%	0.0%	0.0%
	20歳代	16	68.8%	12.5%	18.8%	0.0%
	30歳代	22	77.3%	4.5%	18.2%	0.0%
	40歳代	25	64.0%	24.0%	12.0%	0.0%
	50歳代	24	70.8%	16.7%	12.5%	0.0%
	60歳代	24	66.7%	16.7%	16.7%	0.0%
	70歳以上	33	75.8%	12.1%	12.1%	0.0%
区別	門司区	19	84.2%	10.5%	5.3%	0.0%
	小倉北区	27	77.8%	7.4%	14.8%	0.0%
	小倉南区	30	73.3%	13.3%	13.3%	0.0%
	若松区	11	45.5%	36.4%	18.2%	0.0%
	八幡東区	11	81.8%	9.1%	9.1%	0.0%
	八幡西区	36	52.8%	22.2%	25.0%	0.0%
	戸畑区	11	90.9%	9.1%	0.0%	0.0%

市外の方に自慢できる取組・観光地・イベント・ゆかりの人・食べ物などがあると感じるかについては、「自慢できるものがある」が70.3%、「自慢できるものはない」が15.2%であった。

問22-1 自慢できるものについて、具体的にお答えください。(回答より主なものを抜粋)

◆暮らしやすさ・住みよさ (自然、医療・子育て、交通等)

- ・豊かな自然、また環境に配慮したまちづくり
- ・古いものと新しいものが共存して景観も良く、季節ごとに開催される様々なイベントも楽しい
- ・新鮮な魚や野菜が安価で食べられること
- ・総合病院や個人病院が近くに多くあり比較的待ち時間が少なく診療が受けられること
- ・北九州空港、新幹線が停車する JR 小倉駅が比較的近くにあり旅行や移動の際に利便性が高いこと
- ・幹線道路が整備されていて渋滞が少ないこと
- ・観光地もジ アウトレットなどでき、人が集まると思います。海もあり、小倉城や博物館、美術館などいろいろあり、楽しい都市だと感じます。子育ても比較的、待機児童もないと感じますし、公園や室内で遊べる所もあり、子育てしやすいと思います。
- ・住環境の割に安い地価
- ・博多などと比べてこちらの方が人々の人情味を感じるし、隣近所の人たちとの仲も良いと感じる。人情のまちだと思う。古くからの祭りもたくさんあり、人々の愛着も深い。図書館もたくさんあり使いやすく大勢の市民の憩いの場として使われている。
- ・子育て施設の豊富さ (公園や屋内の遊び場等)
- ・食べ物がとても美味しいと感じる。地産地消の市場など気軽に行ける所がたくさんあるので、食育にもつながっている。旬のものもすぐに手に入り、料理の幅が広がる。海産物も新鮮でとても美味しいのは自慢できる。特に豊前海一粒かきは格別。
- ・学校 (小学校、中学校、高校、大学) がたくさんある

◆自慢できる取組

- ・暴力団排除の推進
- ・世界に誇る環境都市
- ・シニアに対する取組
- ・子ども支援の充実
- ・安全・安心な水事業や環境事業、風力発電、小倉城近くであった平成中村座 小倉城公演等

◆観光地・イベントなど

- ・門司区：門司港レトロ、JR 門司港駅、関門橋 (夜景)、三宜楼、関門海峡花火大会、バナナの叩き売り
- ・小倉北・南区：小倉城、平尾台、ミクニワールドスタジアム北九州、旦過市場、あるある city、松本清張記念館、山田緑地、小倉競馬場、安部山公園、曾根干潟、わっしょい百万夏まつり、小倉祇園太鼓、TGC KITAKYUSHU
- ・若松区：グリーンパーク、洞海湾、若松海岸、高塔山
- ・八幡東・西区：皿倉山 (夜景)、河内藤園、スペース LABO、いのちのたび博物館、瀬板の森、長崎街道木屋瀬宿、まつり起業祭八幡
- ・戸畑区：若戸大橋、戸畑祇園大山笠

◆ゆかりの人

- ・ 松本清張、松本零士、火野葦平、藤田哲也、宗左近、森鷗外、高倉健、草刈正雄、光石研、ロバート秋山、平野啓一郎、杉田久女、橋本多佳子

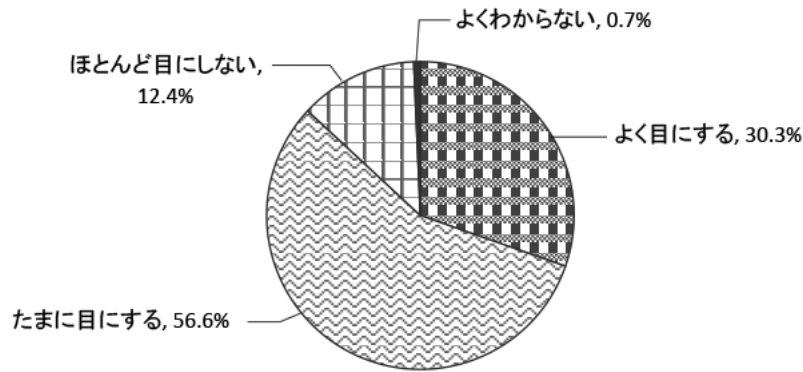
◆食べ物

- ・ 合馬のたけのこ、小倉牛、ぬか炊き、焼うどん、焼きカレー、おでん、豊前海一粒かき、若松潮風キャベツ、戸畑チャンポン、明太子

◆その他

- ・ 日本新三大夜景都市1位
- ・ 北九州マラソン
- ・ 工場夜景
- ・ リバーウォーク北九州（北九州芸術劇場）
- ・ 競輪発祥の地
- ・ 銀天街発祥の地
- ・ 勝山公園や紫川沿岸を含むエリア
- ・ 小倉織
- ・ 国際的な大会の誘致・開催
- ・ 世界トップの企業がたくさんある
- ・ 紫川周辺のイルミネーション

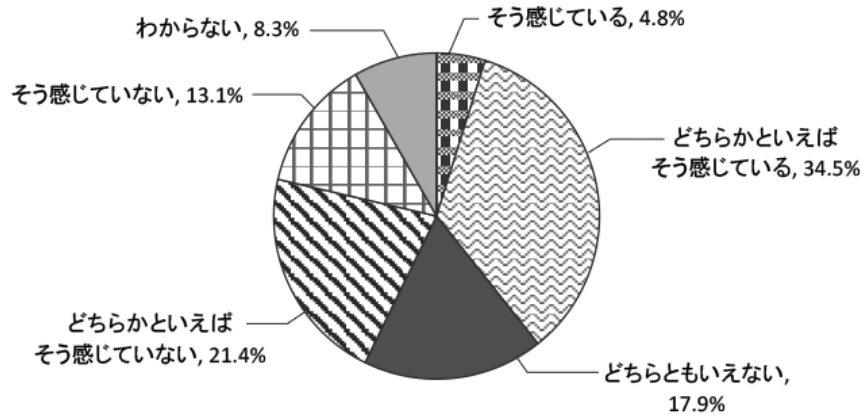
問22-2 あなたは、新聞や雑誌、テレビなどで、北九州市の観光地や魅力を紹介する記事や番組などを、よく目にしますか。



		サンプル数	よく目にする	たまに目にする	ほとんど目に見えない	よくわからない	無回答
全体		145	30.3%	56.6%	12.4%	0.7%	0.0%
性別	男性	62	27.4%	61.3%	11.3%	0.0%	0.0%
	女性	83	32.5%	53.0%	13.3%	1.2%	0.0%
年齢別	10歳代	1	0.0%	100.0%	0.0%	0.0%	0.0%
	20歳代	16	31.3%	43.8%	25.0%	0.0%	0.0%
	30歳代	22	36.4%	40.9%	22.7%	0.0%	0.0%
	40歳代	25	32.0%	64.0%	0.0%	4.0%	0.0%
	50歳代	24	25.0%	58.3%	16.7%	0.0%	0.0%
	60歳代	24	37.5%	50.0%	12.5%	0.0%	0.0%
	70歳以上	33	24.2%	69.7%	6.1%	0.0%	0.0%
区別	門司区	19	42.1%	52.6%	5.3%	0.0%	0.0%
	小倉北区	27	29.6%	55.6%	11.1%	3.7%	0.0%
	小倉南区	30	33.3%	60.0%	6.7%	0.0%	0.0%
	若松区	11	45.5%	45.5%	9.1%	0.0%	0.0%
	八幡東区	11	9.1%	63.6%	27.3%	0.0%	0.0%
	八幡西区	36	25.0%	55.6%	19.4%	0.0%	0.0%
	戸畑区	11	27.3%	63.6%	9.1%	0.0%	0.0%

新聞や雑誌、テレビなどで、北九州市の観光地や魅力を紹介する記事や番組などを、よく目にするかについては、「よく目にする」(30.3%)と「たまに目にする」(56.6%)をあわせた86.9%が肯定的な回答であり、否定的な回答(12.4%)を上回った。

問2 2-3 あなたは、観光やイベントの開催などにより、国内外から北九州市を訪れる人が増加していると感じますか。



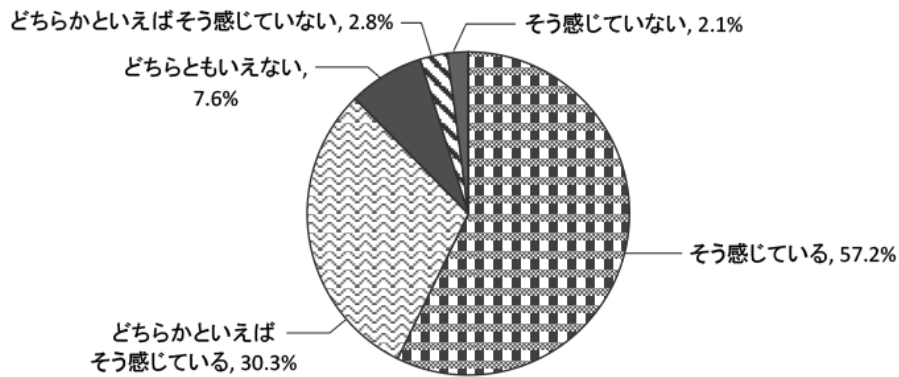
		サンプル数	そう感じている	どちらかといえばそう感じている	どちらともいえない	どちらかといえばそう感じていない	そう感じていない	わからない	無回答
全体		145	4.8%	34.5%	17.9%	21.4%	13.1%	8.3%	0.0%
性別	男性	62	6.5%	43.5%	19.4%	12.9%	16.1%	1.6%	0.0%
	女性	83	3.6%	27.7%	16.9%	27.7%	10.8%	13.3%	0.0%
年齢別	10歳代	1	0.0%	0.0%	0.0%	0.0%	100.0%	0.0%	0.0%
	20歳代	16	6.3%	37.5%	6.3%	18.8%	18.8%	12.5%	0.0%
	30歳代	22	13.6%	36.4%	13.6%	22.7%	4.5%	9.1%	0.0%
	40歳代	25	4.0%	36.0%	8.0%	28.0%	16.0%	8.0%	0.0%
	50歳代	24	4.2%	41.7%	25.0%	16.7%	12.5%	0.0%	0.0%
	60歳代	24	0.0%	37.5%	25.0%	16.7%	16.7%	4.2%	0.0%
	70歳以上	33	3.0%	24.2%	24.2%	24.2%	9.1%	15.2%	0.0%
区別	門司区	19	0.0%	63.2%	21.1%	0.0%	5.3%	10.5%	0.0%
	小倉北区	27	7.4%	22.2%	18.5%	18.5%	22.2%	11.1%	0.0%
	小倉南区	30	3.3%	36.7%	16.7%	23.3%	10.0%	10.0%	0.0%
	若松区	11	9.1%	36.4%	18.2%	27.3%	9.1%	0.0%	0.0%
	八幡東区	11	0.0%	36.4%	18.2%	36.4%	0.0%	9.1%	0.0%
	八幡西区	36	5.6%	13.9%	22.2%	33.3%	19.4%	5.6%	0.0%
	戸畑区	11	9.1%	72.7%	0.0%	0.0%	9.1%	9.1%	0.0%

観光やイベントの開催などにより、国内外から北九州市を訪れる人が増加していると感じるかについては、「そう感じている」(4.8%)と「どちらかといえばそう感じている」(34.5%)をあわせた39.3%が肯定的な回答、「どちらかといえばそう感じていない」(21.4%)と「そう感じていない」(13.1%)をあわせた34.5%が否定的な回答となり、肯定的な回答が否定的な回答と拮抗した。

【シビックプライドについて】

問23 北九州市では、世界に誇る環境や産業技術の集積、歴史、文化、自然などの本市の優れた資源を活かしたさまざまな施策を通じ、市民のみなさん一人ひとりが自分の住むまちに自信と誇り（シビックプライド）を持ち「このまちに住み続けたい」と思えるようなまちづくりに取り組んでいます。そこで、おたずねします。

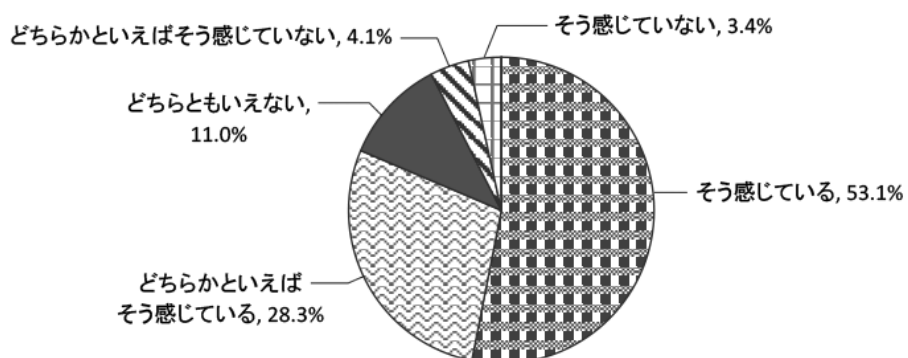
問23-1 あなたは、北九州市が好きですか。



		サンプル数	そう感じている	どちらかといえばそう感じている	どちらともいえない	どちらかといえばそう感じている	そう感じている	わからない	無回答
全体		145	57.2%	30.3%	7.6%	2.8%	2.1%	0.0%	0.0%
性別	男性	62	56.5%	33.9%	8.1%	0.0%	1.6%	0.0%	0.0%
	女性	83	57.8%	27.7%	7.2%	4.8%	2.4%	0.0%	0.0%
年齢別	10歳代	1	0.0%	100.0%	0.0%	0.0%	0.0%	0.0%	0.0%
	20歳代	16	75.0%	18.8%	0.0%	0.0%	6.3%	0.0%	0.0%
	30歳代	22	59.1%	27.3%	13.6%	0.0%	0.0%	0.0%	0.0%
	40歳代	25	52.0%	36.0%	8.0%	4.0%	0.0%	0.0%	0.0%
	50歳代	24	58.3%	33.3%	4.2%	0.0%	4.2%	0.0%	0.0%
	60歳代	24	45.8%	37.5%	12.5%	4.2%	0.0%	0.0%	0.0%
	70歳以上	33	60.6%	24.2%	6.1%	6.1%	3.0%	0.0%	0.0%
区別	門司区	19	68.4%	26.3%	0.0%	5.3%	0.0%	0.0%	0.0%
	小倉北区	27	74.1%	18.5%	3.7%	0.0%	3.7%	0.0%	0.0%
	小倉南区	30	50.0%	43.3%	3.3%	3.3%	0.0%	0.0%	0.0%
	若松区	11	54.5%	18.2%	18.2%	9.1%	0.0%	0.0%	0.0%
	八幡東区	11	81.8%	18.2%	0.0%	0.0%	0.0%	0.0%	0.0%
	八幡西区	36	36.1%	38.9%	19.4%	2.8%	2.8%	0.0%	0.0%
	戸畑区	11	63.6%	27.3%	0.0%	0.0%	9.1%	0.0%	0.0%

あなたは、北九州市が好きですかについては、「そう感じている」（57.2%）と「どちらかといえばそう感じている」（30.3%）をあわせた87.5%が肯定的な回答であった。

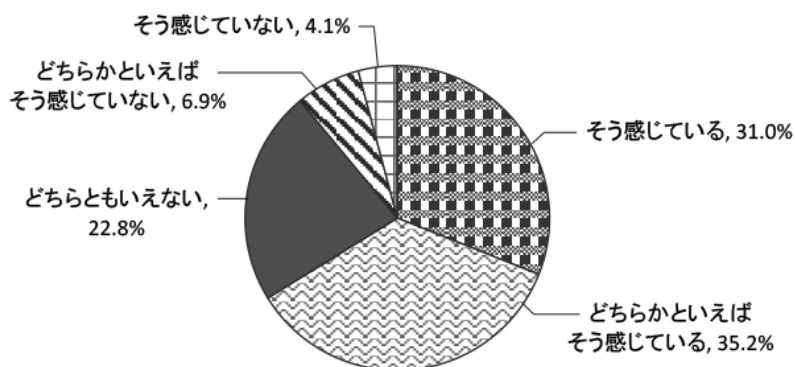
問23-2 あなたは、北九州市に住んで良かった、ずっと住み続けたいと思いますか。



	サンプル数	そう感じている	どちらかといえばそう感じている	どちらともいえない	どちらかといえばそう感じていない	そう感じていない	わからない	無回答	
全体	145	53.1%	28.3%	11.0%	4.1%	3.4%	0.0%	0.0%	
性別	男性	62	54.8%	29.0%	11.3%	1.6%	3.2%	0.0%	0.0%
	女性	83	51.8%	27.7%	10.8%	6.0%	3.6%	0.0%	0.0%
年齢別	10歳代	1	0.0%	0.0%	100.0%	0.0%	0.0%	0.0%	0.0%
	20歳代	16	43.8%	37.5%	6.3%	0.0%	12.5%	0.0%	0.0%
	30歳代	22	50.0%	31.8%	18.2%	0.0%	0.0%	0.0%	0.0%
	40歳代	25	52.0%	32.0%	8.0%	4.0%	4.0%	0.0%	0.0%
	50歳代	24	50.0%	29.2%	8.3%	8.3%	4.2%	0.0%	0.0%
	60歳代	24	50.0%	29.2%	16.7%	4.2%	0.0%	0.0%	0.0%
	70歳以上	33	66.7%	18.2%	6.1%	6.1%	3.0%	0.0%	0.0%
区別	門司区	19	63.2%	21.1%	5.3%	5.3%	5.3%	0.0%	0.0%
	小倉北区	27	59.3%	25.9%	3.7%	7.4%	3.7%	0.0%	0.0%
	小倉南区	30	50.0%	33.3%	10.0%	3.3%	3.3%	0.0%	0.0%
	若松区	11	54.5%	18.2%	18.2%	9.1%	0.0%	0.0%	0.0%
	八幡東区	11	81.8%	18.2%	0.0%	0.0%	0.0%	0.0%	0.0%
	八幡西区	36	36.1%	36.1%	22.2%	2.8%	2.8%	0.0%	0.0%
	戸畑区	11	54.5%	27.3%	9.1%	0.0%	9.1%	0.0%	0.0%

あなたは、北九州市に住んで良かった、ずっと住み続けたいと思いますかについては、「そう感じている」(53.1%)と「どちらかといえばそう感じている」(28.3%)をあわせた81.4%が肯定的な回答、「どちらかといえばそう感じていない」(4.1%)と「そう感じていない」(3.4%)をあわせた7.5%が否定的な回答となっており、肯定的な回答が否定的な回答を73.9%上回った。

問23-3 あなたは、北九州市に誇りや自信を感じますか。



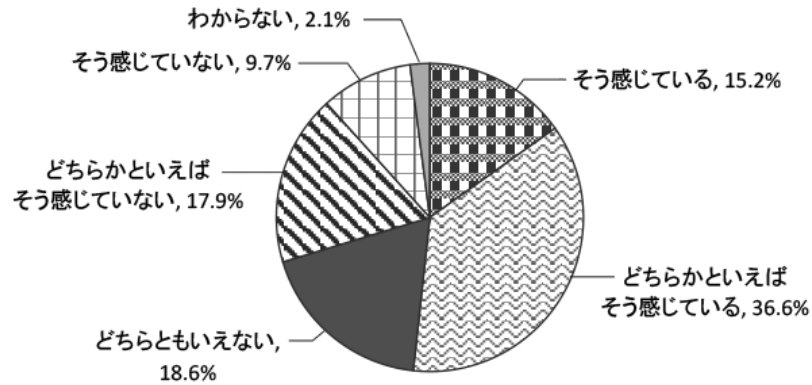
		サンプル数	そう感じている	どちらかといえ ばそう感じている	どちらともいえない	どちらかといえ ばそう感じていない	そう感じていない	わからない	無回答
全体		145	31.0%	35.2%	22.8%	6.9%	4.1%	0.0%	0.0%
性別	男性	62	32.3%	40.3%	19.4%	1.6%	6.5%	0.0%	0.0%
	女性	83	30.1%	31.3%	25.3%	10.8%	2.4%	0.0%	0.0%
年齢別	10歳代	1	0.0%	0.0%	100.0%	0.0%	0.0%	0.0%	0.0%
	20歳代	16	37.5%	31.3%	18.8%	6.3%	6.3%	0.0%	0.0%
	30歳代	22	36.4%	36.4%	22.7%	4.5%	0.0%	0.0%	0.0%
	40歳代	25	24.0%	52.0%	16.0%	4.0%	4.0%	0.0%	0.0%
	50歳代	24	37.5%	25.0%	16.7%	12.5%	8.3%	0.0%	0.0%
	60歳代	24	20.8%	33.3%	33.3%	8.3%	4.2%	0.0%	0.0%
区別	70歳以上	33	33.3%	33.3%	24.2%	6.1%	3.0%	0.0%	0.0%
	門司区	19	36.8%	42.1%	5.3%	10.5%	5.3%	0.0%	0.0%
	小倉北区	27	37.0%	33.3%	18.5%	7.4%	3.7%	0.0%	0.0%
	小倉南区	30	33.3%	40.0%	23.3%	3.3%	0.0%	0.0%	0.0%
	若松区	11	27.3%	36.4%	18.2%	18.2%	0.0%	0.0%	0.0%
	八幡東区	11	27.3%	54.5%	18.2%	0.0%	0.0%	0.0%	0.0%
	八幡西区	36	13.9%	27.8%	41.7%	8.3%	8.3%	0.0%	0.0%
戸畑区	11	63.6%	18.2%	9.1%	0.0%	9.1%	0.0%	0.0%	

あなたは、北九州市に誇りや自信を感じますかについては、「そう感じている」(31.0%)と「どちらかといえばそう感じている」(35.2%)をあわせた66.2%が肯定的な回答であり、否定的な回答(11.0%)を上回った。

【小倉・黒崎について】

問2 4 北九州市では、小倉中心部を都心、黒崎地区を副都心と位置づけ、それぞれの特性を活かし、市内外から多くの人が集まる魅力あるまちづくりを進めています。そこで、おたずねします。

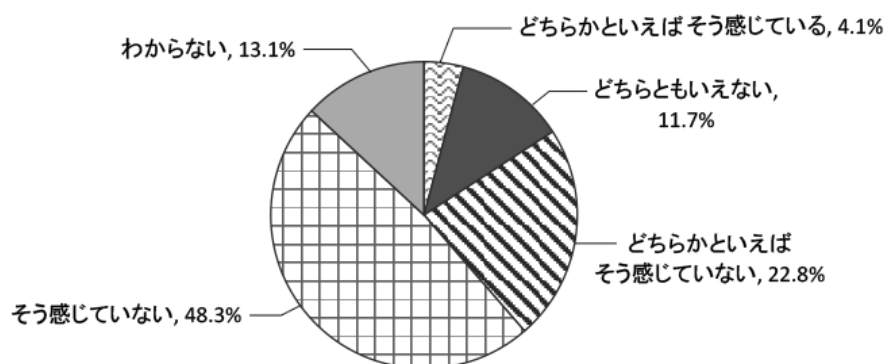
問2 4-1 小倉都心に、にぎわいを感じますか。



		サンプル数	そう感じている	どちらかといえばそう感じている	どちらともいえない	どちらかといえばそう感じていない	そう感じていない	わからない	無回答
全体		145	15.2%	36.6%	18.6%	17.9%	9.7%	2.1%	0.0%
性別	男性	62	21.0%	32.3%	12.9%	21.0%	11.3%	1.6%	0.0%
	女性	83	10.8%	39.8%	22.9%	15.7%	8.4%	2.4%	0.0%
年齢別	10歳代	1	0.0%	0.0%	0.0%	100.0%	0.0%	0.0%	0.0%
	20歳代	16	37.5%	43.8%	6.3%	12.5%	0.0%	0.0%	0.0%
	30歳代	22	4.5%	50.0%	18.2%	13.6%	9.1%	4.5%	0.0%
	40歳代	25	4.0%	32.0%	24.0%	28.0%	12.0%	0.0%	0.0%
	50歳代	24	16.7%	37.5%	8.3%	16.7%	16.7%	4.2%	0.0%
	60歳代	24	16.7%	33.3%	25.0%	16.7%	8.3%	0.0%	0.0%
	70歳以上	33	18.2%	30.3%	24.2%	15.2%	9.1%	3.0%	0.0%
区別	門司区	19	21.1%	42.1%	21.1%	5.3%	5.3%	5.3%	0.0%
	小倉北区	27	11.1%	29.6%	11.1%	29.6%	18.5%	0.0%	0.0%
	小倉南区	30	16.7%	50.0%	13.3%	13.3%	6.7%	0.0%	0.0%
	若松区	11	18.2%	27.3%	18.2%	27.3%	9.1%	0.0%	0.0%
	八幡東区	11	27.3%	18.2%	27.3%	18.2%	0.0%	9.1%	0.0%
	八幡西区	36	5.6%	27.8%	30.6%	19.4%	13.9%	2.8%	0.0%
	戸畑区	11	27.3%	63.6%	0.0%	9.1%	0.0%	0.0%	0.0%

小倉都心に、にぎわいを感じるかについては、「そう感じている」(15.2%)と「どちらかといえばそう感じている」(36.6%)をあわせた51.8%が肯定的な回答であり、否定的な回答(27.6%)を上回った。

問2 4-2 黒崎副都心に、にぎわいを感じますか。



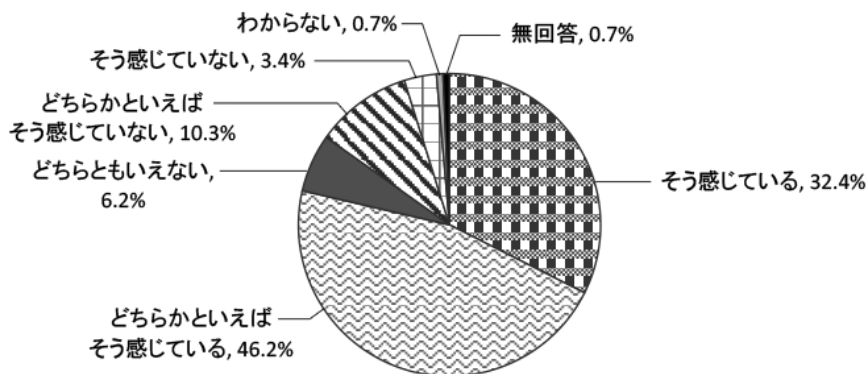
		サンプル数	そう感じている	どちらかといえば	どちらともいえない	どちらかといえばそう感じている	そう感じている	わからない	無回答
全体		145	0.0%	4.1%	11.7%	22.8%	48.3%	13.1%	0.0%
性別	男性	62	0.0%	3.2%	8.1%	21.0%	58.1%	9.7%	0.0%
	女性	83	0.0%	4.8%	14.5%	24.1%	41.0%	15.7%	0.0%
年齢別	10歳代	1	0.0%	0.0%	0.0%	0.0%	0.0%	100.0%	0.0%
	20歳代	16	0.0%	6.3%	6.3%	18.8%	31.3%	37.5%	0.0%
	30歳代	22	0.0%	4.5%	18.2%	22.7%	40.9%	13.6%	0.0%
	40歳代	25	0.0%	0.0%	4.0%	28.0%	64.0%	4.0%	0.0%
	50歳代	24	0.0%	16.7%	8.3%	12.5%	54.2%	8.3%	0.0%
	60歳代	24	0.0%	0.0%	12.5%	29.2%	54.2%	4.2%	0.0%
	70歳以上	33	0.0%	0.0%	18.2%	24.2%	42.4%	15.2%	0.0%
区別	門司区	19	0.0%	5.3%	21.1%	21.1%	31.6%	21.1%	0.0%
	小倉北区	27	0.0%	0.0%	7.4%	22.2%	55.6%	14.8%	0.0%
	小倉南区	30	0.0%	6.7%	20.0%	16.7%	20.0%	36.7%	0.0%
	若松区	11	0.0%	0.0%	18.2%	18.2%	63.6%	0.0%	0.0%
	八幡東区	11	0.0%	0.0%	18.2%	27.3%	54.5%	0.0%	0.0%
	八幡西区	36	0.0%	5.6%	2.8%	22.2%	69.4%	0.0%	0.0%
	戸畑区	11	0.0%	9.1%	0.0%	45.5%	45.5%	0.0%	0.0%

黒崎副都心に、にぎわいを感じるかについては、「どちらかといえばそう感じている」（22.8%）と「そう感じている」（48.3%）をあわせた否定的な回答が7割以上（71.1%）を占めた。

【交通機能について】

問25 北九州市では、主要な幹線道路の整備や交通渋滞の解消、公共交通ネットワークの強化などを進めています。そこで、おたずねします。

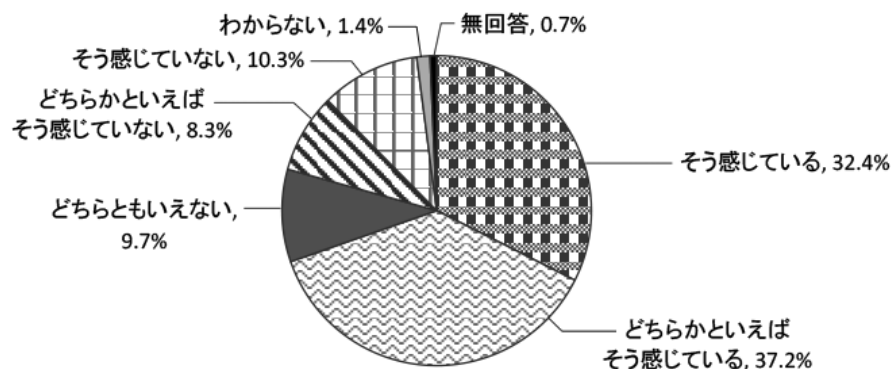
問25-1 あなたは、北九州市内の車（自家用車、タクシーなど）での移動は便利であると感じますか。



		サンプル数	そう感じている	どちらかといえばそう感じている	どちらともいえない	どちらかといえばそう感じている	そう感じている	わからない	無回答
全体		145	32.4%	46.2%	6.2%	10.3%	3.4%	0.7%	0.7%
性別	男性	62	29.0%	40.3%	9.7%	14.5%	4.8%	0.0%	1.6%
	女性	83	34.9%	50.6%	3.6%	7.2%	2.4%	1.2%	0.0%
年齢別	10歳代	1	0.0%	100.0%	0.0%	0.0%	0.0%	0.0%	0.0%
	20歳代	16	43.8%	50.0%	0.0%	6.3%	0.0%	0.0%	0.0%
	30歳代	22	45.5%	31.8%	9.1%	9.1%	4.5%	0.0%	0.0%
	40歳代	25	20.0%	48.0%	8.0%	20.0%	4.0%	0.0%	0.0%
	50歳代	24	33.3%	54.2%	0.0%	8.3%	4.2%	0.0%	0.0%
	60歳代	24	29.2%	37.5%	16.7%	8.3%	8.3%	0.0%	0.0%
	70歳以上	33	30.3%	51.5%	3.0%	9.1%	0.0%	3.0%	3.0%
区別	門司区	19	21.1%	47.4%	10.5%	10.5%	0.0%	5.3%	5.3%
	小倉北区	27	55.6%	25.9%	3.7%	14.8%	0.0%	0.0%	0.0%
	小倉南区	30	36.7%	46.7%	10.0%	6.7%	0.0%	0.0%	0.0%
	若松区	11	36.4%	45.5%	9.1%	0.0%	9.1%	0.0%	0.0%
	八幡東区	11	54.5%	45.5%	0.0%	0.0%	0.0%	0.0%	0.0%
	八幡西区	36	11.1%	61.1%	2.8%	13.9%	11.1%	0.0%	0.0%
	戸畑区	11	27.3%	45.5%	9.1%	18.2%	0.0%	0.0%	0.0%

車（自家用車、タクシーなど）での移動は便利であると感じるかについては、「どちらかといえばそう感じている」（46.2%）で、次いで「そう感じている」（32.4%）となっており、これらをあわせると、7割以上（78.6%）の人が肯定的な回答であり、否定的な回答（13.7%）を上回った。

問25-2 あなたは、北九州市内の電車やバス、モノレールといった公共交通機関での移動は便利であると感じますか。



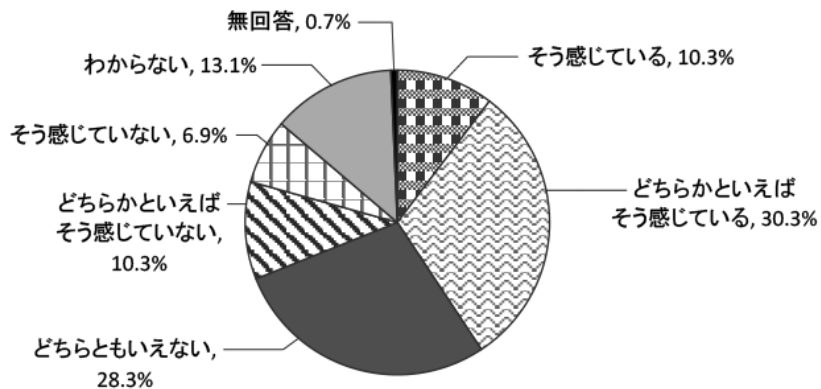
		サンプル数	そう感じている	どちらかかといえる	どちらともいえない	どちらかかといえない	そう感じていない	わからない	無回答
全体		145	32.4%	37.2%	9.7%	8.3%	10.3%	1.4%	0.7%
性別	男性	62	37.1%	32.3%	8.1%	9.7%	11.3%	0.0%	1.6%
	女性	83	28.9%	41.0%	10.8%	7.2%	9.6%	2.4%	0.0%
年齢別	10歳代	1	0.0%	100.0%	0.0%	0.0%	0.0%	0.0%	0.0%
	20歳代	16	37.5%	50.0%	0.0%	0.0%	12.5%	0.0%	0.0%
	30歳代	22	40.9%	31.8%	0.0%	18.2%	9.1%	0.0%	0.0%
	40歳代	25	24.0%	40.0%	16.0%	8.0%	12.0%	0.0%	0.0%
	50歳代	24	41.7%	33.3%	8.3%	12.5%	4.2%	0.0%	0.0%
	60歳代	24	20.8%	45.8%	16.7%	0.0%	16.7%	0.0%	0.0%
区別	70歳以上	33	33.3%	27.3%	12.1%	9.1%	9.1%	6.1%	3.0%
	門司区	19	36.8%	26.3%	10.5%	5.3%	10.5%	5.3%	5.3%
	小倉北区	27	40.7%	37.0%	7.4%	11.1%	3.7%	0.0%	0.0%
	小倉南区	30	43.3%	40.0%	6.7%	3.3%	6.7%	0.0%	0.0%
	若松区	11	18.2%	27.3%	18.2%	18.2%	18.2%	0.0%	0.0%
	八幡東区	11	27.3%	45.5%	18.2%	0.0%	0.0%	9.1%	0.0%
	八幡西区	36	13.9%	44.4%	11.1%	11.1%	19.4%	0.0%	0.0%
戸畑区	11	54.5%	27.3%	0.0%	9.1%	9.1%	0.0%	0.0%	

電車やバス、モノレールといった公共交通機関での移動は便利であると感じるかについては、「そう感じている」(32.4%)と「どちらかといえばそう感じている」(37.2%)をあわせた69.6%が肯定的な回答、「どちらかといえばそう感じていない」(8.3%)と「そう感じていない」(10.3%)をあわせた18.6%が否定的な回答であり、肯定的な回答が否定的な回答を51.0%上回った。

【市民の環境活動について】

問26 北九州市では、「世界の環境首都」を都市のブランドの一つに掲げ、脱炭素社会実現をリードする取組を市民、NPO、企業など一体となって進めています。そこで、おたずねします。

問26-1 市民、NPO、企業、行政などの多様な主体が、日ごろの生活や事業活動の中で、温室効果ガス（CO₂など）の削減を意識した取組を進めていると感じますか。



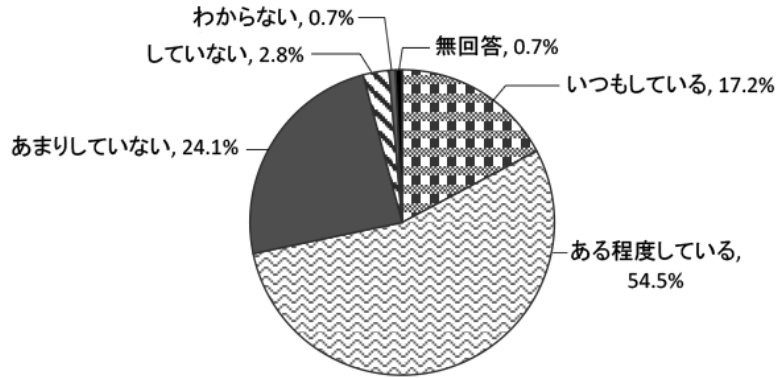
		サンプル数	そう感じている	どちらかといえばそう感じている	どちらともいえない	どちらかといえばそう感じていない	そう感じていない	わからない	無回答
全体		145	10.3%	30.3%	28.3%	10.3%	6.9%	13.1%	0.7%
性別	男性	62	11.3%	35.5%	24.2%	9.7%	8.1%	9.7%	1.6%
	女性	83	9.6%	26.5%	31.3%	10.8%	6.0%	15.7%	0.0%
年齢別	10歳代	1	0.0%	0.0%	0.0%	0.0%	0.0%	100.0%	0.0%
	20歳代	16	12.5%	31.3%	25.0%	0.0%	12.5%	18.8%	0.0%
	30歳代	22	9.1%	27.3%	40.9%	0.0%	9.1%	13.6%	0.0%
	40歳代	25	0.0%	28.0%	32.0%	12.0%	12.0%	16.0%	0.0%
	50歳代	24	25.0%	29.2%	20.8%	16.7%	4.2%	4.2%	0.0%
	60歳代	24	8.3%	29.2%	25.0%	25.0%	4.2%	8.3%	0.0%
	70歳以上	33	9.1%	36.4%	27.3%	6.1%	3.0%	15.2%	3.0%
区別	門司区	19	10.5%	31.6%	36.8%	5.3%	5.3%	5.3%	5.3%
	小倉北区	27	11.1%	48.1%	22.2%	0.0%	3.7%	14.8%	0.0%
	小倉南区	30	10.0%	23.3%	26.7%	10.0%	10.0%	20.0%	0.0%
	若松区	11	0.0%	36.4%	36.4%	9.1%	9.1%	9.1%	0.0%
	八幡東区	11	27.3%	27.3%	18.2%	9.1%	0.0%	18.2%	0.0%
	八幡西区	36	8.3%	19.4%	33.3%	22.2%	5.6%	11.1%	0.0%
	戸畑区	11	9.1%	36.4%	18.2%	9.1%	18.2%	9.1%	0.0%

市民、NPO、企業、行政などの多様な主体が、日ごろの生活や事業活動の中で、温室効果ガス（CO₂など）の削減を意識した取組を進めていると感じるかについては、「どちらかといえばそう感じている」（30.3%）と「そう感じている」（10.3%）をあわせると、40.6%の人が肯定的な回答であり、否定的な回答（17.2%）を上回った。

【脱炭素社会づくりについて】

問27 北九州市では、脱炭素社会を実現するための取組を積極的に行っています。そこで、おたずねします。

問27-1 あなたは、日常生活の中で、省エネやエコドライブなど、温室効果ガス（CO₂など）の排出を抑制する取組を行っていますか。



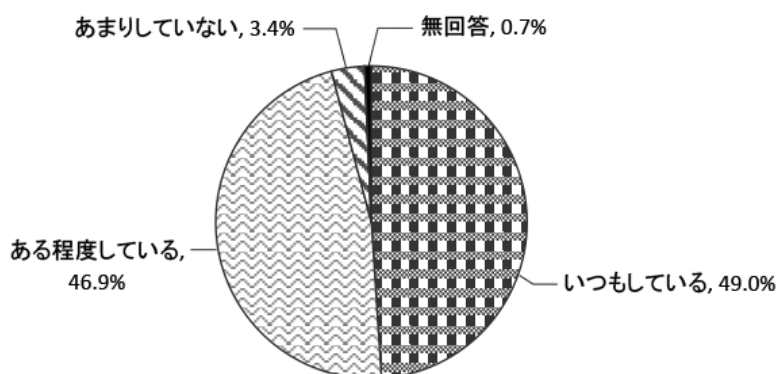
		サンプル数	いつもしている	ある程度している	あまりしていない	していない	わからない	無回答
全体		145	17.2%	54.5%	24.1%	2.8%	0.7%	0.7%
性別	男性	62	19.4%	48.4%	24.2%	6.5%	0.0%	1.6%
	女性	83	15.7%	59.0%	24.1%	0.0%	1.2%	0.0%
年齢別	10歳代	1	0.0%	0.0%	100.0%	0.0%	0.0%	0.0%
	20歳代	16	12.5%	56.3%	25.0%	6.3%	0.0%	0.0%
	30歳代	22	27.3%	36.4%	31.8%	4.5%	0.0%	0.0%
	40歳代	25	12.0%	48.0%	40.0%	0.0%	0.0%	0.0%
	50歳代	24	20.8%	62.5%	12.5%	4.2%	0.0%	0.0%
	60歳代	24	16.7%	62.5%	16.7%	4.2%	0.0%	0.0%
	70歳以上	33	15.2%	60.6%	18.2%	0.0%	3.0%	3.0%
区別	門司区	19	0.0%	78.9%	10.5%	5.3%	0.0%	5.3%
	小倉北区	27	29.6%	37.0%	29.6%	3.7%	0.0%	0.0%
	小倉南区	30	13.3%	60.0%	26.7%	0.0%	0.0%	0.0%
	若松区	11	36.4%	54.5%	9.1%	0.0%	0.0%	0.0%
	八幡東区	11	18.2%	54.5%	18.2%	0.0%	9.1%	0.0%
	八幡西区	36	8.3%	58.3%	30.6%	2.8%	0.0%	0.0%
	戸畑区	11	36.4%	27.3%	27.3%	9.1%	0.0%	0.0%

日常生活の中で、省エネやエコドライブなど、温室効果ガス（CO₂など）の排出を抑制する取組を行っているかについては、「ある程度している」（54.5%）が最も多く、「いつもしている」（17.2%）をあわせた71.7%が「している」との回答であった。

【廃棄物対策の推進について】

問28 北九州市では、ごみを減らす取組として、市民・事業者等による3R活動（リデュース（発生抑制）、リユース（再利用）、リサイクル（再資源化））などを推進し、持続可能な循環型社会づくりに取り組んでいます。そこで、おたずねします。

問28-1 あなたは、日常生活の中で、マイ箸・マイバッグを持参する、家庭ごみをこまめに分別してリサイクルに努力するなど、ごみを減らすための取組を行っていますか。



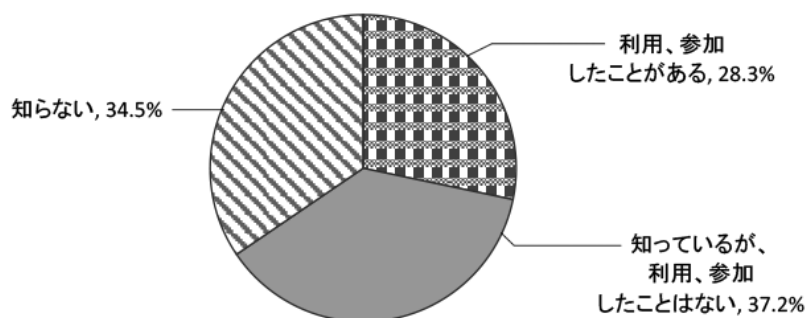
		サンプル数	いつもしている	ある程度している	あまりしていない	していない	わからない	無回答
全体		145	49.0%	46.9%	3.4%	0.0%	0.0%	0.7%
性別	男性	62	41.9%	54.8%	1.6%	0.0%	0.0%	1.6%
	女性	83	54.2%	41.0%	4.8%	0.0%	0.0%	0.0%
年齢別	10歳代	1	0.0%	100.0%	0.0%	0.0%	0.0%	0.0%
	20歳代	16	37.5%	62.5%	0.0%	0.0%	0.0%	0.0%
	30歳代	22	54.5%	27.3%	18.2%	0.0%	0.0%	0.0%
	40歳代	25	36.0%	60.0%	4.0%	0.0%	0.0%	0.0%
	50歳代	24	54.2%	45.8%	0.0%	0.0%	0.0%	0.0%
	60歳代	24	62.5%	37.5%	0.0%	0.0%	0.0%	0.0%
	70歳以上	33	48.5%	48.5%	0.0%	0.0%	0.0%	3.0%
区別	門司区	19	47.4%	47.4%	0.0%	0.0%	0.0%	5.3%
	小倉北区	27	51.9%	48.1%	0.0%	0.0%	0.0%	0.0%
	小倉南区	30	50.0%	50.0%	0.0%	0.0%	0.0%	0.0%
	若松区	11	45.5%	54.5%	0.0%	0.0%	0.0%	0.0%
	八幡東区	11	45.5%	54.5%	0.0%	0.0%	0.0%	0.0%
	八幡西区	36	50.0%	38.9%	11.1%	0.0%	0.0%	0.0%
	戸畑区	11	45.5%	45.5%	9.1%	0.0%	0.0%	0.0%

日常生活の中で、マイ箸・マイバッグを持参する、家庭ごみをこまめに分別してリサイクルに努力するなど、ごみを減らすための取組を行っているかについては、「いつもしている」（49.0%）と「ある程度している」（46.9%）をあわせた95.9%が「している」との回答であった。

【環境教育や環境学習について】

問29 北九州市では、『世界の環境首都』を目指す取組の一つとして、学校や家庭、地域など、さまざまな機会・場での環境教育や環境学習の充実に取り組んでいます。そこで、おたずねします。

問29-1 あなたは、環境ミュージアム、エコタウンセンターなどの環境学習施設の利用や、毎年10月に行われるエコライフステージなどの環境イベントに参加したことがありますか。



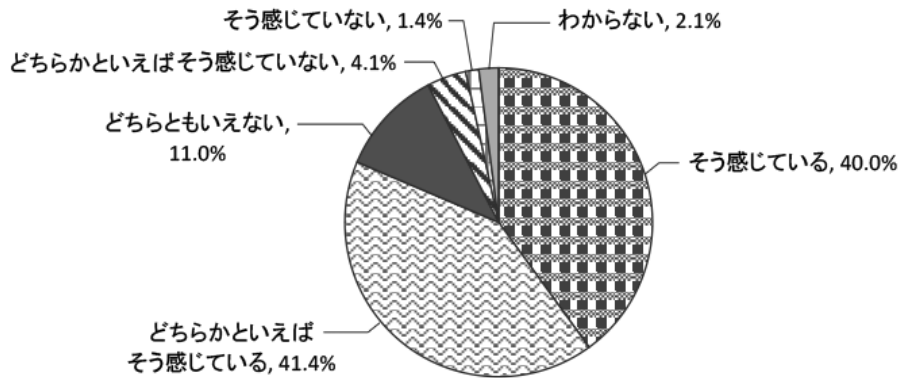
		サンプル数	利用、参加したことがある	利用、参加していないが、知っている	知らない	無回答
全体		145	28.3%	37.2%	34.5%	0.0%
性別	男性	62	25.8%	40.3%	33.9%	0.0%
	女性	83	30.1%	34.9%	34.9%	0.0%
年齢別	10歳代	1	0.0%	0.0%	100.0%	0.0%
	20歳代	16	25.0%	43.8%	31.3%	0.0%
	30歳代	22	27.3%	31.8%	40.9%	0.0%
	40歳代	25	28.0%	28.0%	44.0%	0.0%
	50歳代	24	37.5%	29.2%	33.3%	0.0%
	60歳代	24	29.2%	41.7%	29.2%	0.0%
	70歳以上	33	24.2%	48.5%	27.3%	0.0%
区別	門司区	19	21.1%	47.4%	31.6%	0.0%
	小倉北区	27	37.0%	37.0%	25.9%	0.0%
	小倉南区	30	20.0%	43.3%	36.7%	0.0%
	若松区	11	27.3%	54.5%	18.2%	0.0%
	八幡東区	11	36.4%	18.2%	45.5%	0.0%
	八幡西区	36	25.0%	33.3%	41.7%	0.0%
	戸畑区	11	45.5%	18.2%	36.4%	0.0%

環境学習施設の利用者や環境イベント参加者を含めて、6割以上（65.5%）の人が環境イベントを認知していたが、「利用、参加したことがある」という回答は28.3%に留まっている。

【自然環境について】

問30 北九州市は、大都市でありながら山や海など、多様な自然環境に恵まれており、市ではその適正な保全に努めるとともに市民が自然と触れ合うことができる場を整備しています。そこで、おたずねします。

問30-1 あなたは、北九州市は、身近に自然を感じたり、身近な場所で自然に触れ合うことができるまちだと感じますか。



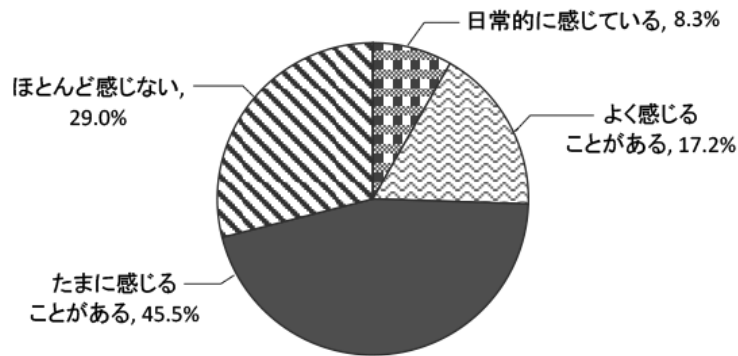
		サンプル数	そう感じている	どちらかといえばそう感じている	どちらともいえない	どちらかといえばそう感じていない	そう感じていない	わからない	無回答
全体		145	40.0%	41.4%	11.0%	4.1%	1.4%	2.1%	0.0%
性別	男性	62	43.5%	41.9%	8.1%	4.8%	0.0%	1.6%	0.0%
	女性	83	37.3%	41.0%	13.3%	3.6%	2.4%	2.4%	0.0%
年齢別	10歳代	1	0.0%	0.0%	0.0%	100.0%	0.0%	0.0%	0.0%
	20歳代	16	37.5%	25.0%	18.8%	6.3%	12.5%	0.0%	0.0%
	30歳代	22	36.4%	54.5%	0.0%	4.5%	0.0%	4.5%	0.0%
	40歳代	25	32.0%	44.0%	12.0%	4.0%	0.0%	8.0%	0.0%
	50歳代	24	41.7%	41.7%	12.5%	4.2%	0.0%	0.0%	0.0%
	60歳代	24	58.3%	29.2%	8.3%	4.2%	0.0%	0.0%	0.0%
	70歳以上	33	36.4%	48.5%	15.2%	0.0%	0.0%	0.0%	0.0%
区別	門司区	19	36.8%	47.4%	10.5%	0.0%	5.3%	0.0%	0.0%
	小倉北区	27	51.9%	29.6%	14.8%	0.0%	0.0%	3.7%	0.0%
	小倉南区	30	53.3%	33.3%	3.3%	6.7%	0.0%	3.3%	0.0%
	若松区	11	45.5%	27.3%	27.3%	0.0%	0.0%	0.0%	0.0%
	八幡東区	11	45.5%	18.2%	9.1%	27.3%	0.0%	0.0%	0.0%
	八幡西区	36	22.2%	58.3%	13.9%	2.8%	0.0%	2.8%	0.0%
	戸畑区	11	27.3%	63.6%	0.0%	0.0%	9.1%	0.0%	0.0%

身近に自然を感じたり、身近な場所で自然に触れ合うことができるまちだと感じるかについては、「どちらかといえばそう感じている」(41.4%)が最も多く、次いで「そう感じている」(40.0%)となっており、8割以上(81.4%)の人が肯定的な回答であった。

【身近な生活環境の保全について】

問3 1 北九州市では、大気汚染や水質汚濁、騒音、振動などに対し、法律に基づいた取組を徹底するとともに、自動車からの排気ガスや騒音問題の改善に向けた対策を進めています。そこで、おたずねします。

問3 1-1 あなたは、日頃の生活の中で、大気汚染、騒音、悪臭などに関して、不快に感じることはありますか。



		サンプル数	日常的に感じている	よく感じる	たまに感じる	ほとんど感じない	わからない	無回答
全体		145	8.3%	17.2%	45.5%	29.0%	0.0%	0.0%
性別	男性	62	4.8%	14.5%	46.8%	33.9%	0.0%	0.0%
	女性	83	10.8%	19.3%	44.6%	25.3%	0.0%	0.0%
年齢別	10歳代	1	0.0%	0.0%	0.0%	100.0%	0.0%	0.0%
	20歳代	16	18.8%	6.3%	50.0%	25.0%	0.0%	0.0%
	30歳代	22	9.1%	22.7%	36.4%	31.8%	0.0%	0.0%
	40歳代	25	8.0%	20.0%	48.0%	24.0%	0.0%	0.0%
	50歳代	24	16.7%	25.0%	25.0%	33.3%	0.0%	0.0%
	60歳代	24	4.2%	20.8%	41.7%	33.3%	0.0%	0.0%
	70歳以上	33	0.0%	9.1%	66.7%	24.2%	0.0%	0.0%
区別	門司区	19	5.3%	10.5%	57.9%	26.3%	0.0%	0.0%
	小倉北区	27	11.1%	37.0%	11.1%	40.7%	0.0%	0.0%
	小倉南区	30	6.7%	6.7%	50.0%	36.7%	0.0%	0.0%
	若松区	11	9.1%	9.1%	54.5%	27.3%	0.0%	0.0%
	八幡東区	11	9.1%	9.1%	45.5%	36.4%	0.0%	0.0%
	八幡西区	36	8.3%	19.4%	52.8%	19.4%	0.0%	0.0%
	戸畑区	11	9.1%	18.2%	63.6%	9.1%	0.0%	0.0%

日頃の生活の中で、大気汚染、騒音、悪臭などに関して、不快に感じることはあるかについては、「日常的に感じている」、「よく感じる」、「たまに感じる」を合わせた否定的な回答が71.0%で「ほとんど感じない」(29.0%)を上回った。

問3 2 最後に北九州市のまちづくりについてご意見等ございましたらご記入ください。
(回答より抜粋)

まちづくりの方向性に関すること

- ◆北九州市は福岡市と競う必要はないと思う。福岡市が商業都市なら北九州市は住宅都市として福祉や病院環境をもっと整えて落ち着いて住める都市にすればいいと思います。夏は福岡市よりも涼しく、帰ってくるとほっとします。よけいな箱物をつくるよりも、広い公園をつくり、木々を増やし、休みにのんびりできる都市をつくるべきだと思います。
- ◆現在の北九州市は、海や山が近くにあり自然が豊富で、新鮮な魚や野菜が安価で食べられること、医療も充実していること、渋滞が少ないこと等で生活の満足度はかなり高いと感じている一方、商店街の個人店などシャッターがおりている店が年々増えて、若者が少なくなり、高齢化も進んでおり、活気があるかという面からは静かな街になったと感じております。現在のまちづくりに関しては、高齢者から若者までが「安全・安心」に暮らせる社会が実現でき、「安全・安心」面で全国一になるような魅力あるまちづくりの政策に期待しています。
- ◆福岡市に負けないよう長所であるサブカルチャー部分をもっと伸ばす取組をしていただきたい。以前は、福岡市よりも人口が多く、活気もあったのに、今は逆転されてしまい、駅に降り立った時の差の大きさは、いつも寂しく感じます。守り、繋ぐものは大切にしながら、先入観や古い習慣にとらわれず、斬新なアイデアや変化が必要だと思います。DXをとにかく急いで欲しいです。
- ◆北九州市のまちは製鉄を中心に重工業で発展してきた歴史がある。しかし製鉄など既存工業の斜陽化に伴い、人口も減少し経済も低迷している傾向に歯止めがかかっていない。これからは、脱炭素化や再生エネルギーなど、今まで培ってきたモノ作りの経験と技術力を生かし、新産業の創出が望まれる。ただその際、単に企業の誘致だけでなく、もっと地場産業が新分野に進出したりしていく方向が望ましいと考える。研究機関や大学なども充実しているので、今後行政には地場企業の参入を促していく施策の推進を期待したい。
- ◆子どもや子育て世代が住みやすいまちづくり、人が集まるまちづくりを行って頂きたい。
- ◆私は北九州市というまちが好きです。祭りなどの伝統文化が各区にあるし、市民も参加出来るなじみ深い文化がたくさんある。こんな所は他にないだろう。しかし、産業は低迷し、人口も減少の一途をたどっている。どの区も過疎化、高齢化が進み、黒崎にしてもそうだが鉄のまちの賑わいは消え、今やシャッター街で、何とも寂しく、衰れを感じる。何か手を打って若者を呼び戻し、産業を活性化し、人口を増やす事は出来ないだろうか。
- ◆18歳成人に伴い、自分の子どもと一緒に選挙に行ったが、もっと政治に興味を持つ学生が増えてくることを期待する。また、そのような方々の意見が市政に反映されるよう、市も様々な場面で学生とコラボや連携して市政を盛り上げる取組を実施してもらいたい。
- ◆北九州市のまちづくりの取組について、今回のアンケートで初めて知ったものが多かった。取組についてのPRが十分でないように感じる。また、北九州市は子育て世代や高齢者にとっては魅力的なまちであると思うが、中間の層にとっては魅力に欠けたまちであると感じる。

道路、交通環境に関すること

- ◆北九州市に住み始めて、もうすぐ6年ですが、バスや交通機関も整っているし、便利だと思います。ただ、すごく交通量が多く渋滞の箇所もあり、辛いときもあります。
- ◆通学路に歩道のない道路がまだまだ多いので片側だけでも作っていただけると運転する側も歩く側も安心できます。

子育て、教育、就労支援に関すること

- ◆自分が小さい頃(20年ほど前)に比べると、まちも綺麗になり治安も良くなったと感じています。子育てしやすいまちになるために、学校教育の充実が進めばより良いと思います。
- ◆私は北九州市が大好きなので、できればずっと住み続けたいと思っています。そのためには、就職先の選択肢はもっと増えてほしいです。また、子どもを産んだ時のことを考えると、子どもを預けられる場所を増やすといった子育て支援の充実をより一層進めてほしいと思います。
- ◆小学校高学年以降の子ども達が思いっきり体を動かせる場所やくつろぐ場所がほぼないと感じます。図書館などは高齢者が独占、公園は低年齢の子達に気を遣い、思いっきり集う場がないと感じます。

個別施設に関すること

- ◆私は水のある場所は心を落ち着かせると思っています。紫川を散策したり上流部の菅生の滝や七重の滝からの登山。水辺の整備は必要です、工場部の岸壁群もいい、河内貯水池もいい、曽根干潟もいい、関門海峡もいい、洞海湾もいい、若松北海岸の千畳敷もいい、水辺で気軽にキャンプなどができれば楽しいと思います。公設のキャンプ場整備をぜひ。

体の不自由な人や高齢者等への対応、体制に関すること

- ◆災害時に高齢者や体の不自由な人達が適確に避難出来る体制作りをお願い致します。
- ◆北九州市は高齢化率も高くなってきており、車椅子の利用者も多く見かけるようになりました。身近な公園や施設でももう少しバリアフリー化が進み、障がいの有無に関わらず誰もが過ごしやすいまちになるといいなと思っています。
- ◆障がいや重い病気を持った人たちが医療費なども含め安心して医療を受けられる都市になればいいと思う。

スポーツ施設、スポーツ振興に関すること

- ◆サッカーや、野球だけでなくオリンピックに入っている種目を子どもたちが体験したり、練習が出来る場を作ってほしい。
- ◆北九州にはサッカーの「ギラヴァンツ北九州」、野球の「福岡北九州フェニックス」、フットサルの「ボルクバレット北九州」、ソフトボールの「タカギ北九州ウォーターウェーブ」など、様々なプロスポーツチームが存在している。そのようなチームと、ジュニア世代の小学生との交流の機会を増やす取組や、プロ指導者を交えた小中学校での部活動の在り方の検討などを実施いただき、若い世代からスポーツを盛り上げ、さらには市政を盛り上げる運動に繋げてもらいたい。

IV 全体考察

本市では、平成20年12月に、市のまちづくりの基本指針である「元気発進！北九州」プラン(北九州市基本構想・基本計画)を策定し、ここで掲げられたまちづくりの目標を実現するために、各種の施策・事業に取り組んでいるところである。

当プランによるまちづくりの成果を、子育て、教育、福祉等の分野別に、市民の「満足感」、「実感」という観点から把握するため、「元気発進！北九州」プランに記載されている内容に沿って、32項目計48問のアンケートを実施した。

なお、経年変化を確認するため、前回(令和3年度)に実施したアンケートとおおむね同内容のアンケートとしている。

◆全体的な傾向

肯定・否定を問う質問46問中41問(89.1%)の質問で、肯定的な回答の方が多という結果であった。

◆特に肯定的な回答が多いもの(肯定的な回答の割合が7割を超えるもの)

- 問 1-1 「安心して子育てができるまちだと感じているか」
(肯定的回答73.1%、否定的回答7.6%)
- 問 5-1 「医療体制の整っているまちだと感じるか」
(肯定的回答86.2%、否定的回答7.5%)
- 問 6-1 「犯罪のない安全・安心なまちづくりに向けた取組が進んでいると感じるか」
(肯定的回答73.8%、否定的回答6.9%)
- 問 7-1 「震災や風水害などの災害が発生したときのために、事前の備えをしているか。また、避難場所や避難経路を知っているか」
(肯定的回答91.1%、否定的回答8.3%)
- 問 7-2 「震災や風水害などの災害が発生した時に、テレビやラジオ、携帯メール、広報車での呼びかけなど、避難に関する情報を得る方法を知っているか。また、利用したことがあるか」
(肯定的回答89.6%、否定的回答10.3%)
- 問 12-3 「水道や下水道、身近な道路などの生活に不可欠な施設を、安心して利用できると感じるか」
(肯定的回答79.3%、否定的回答6.9%)
- 問 21-1 「北九州市の人材育成や就業支援の取組を知っているか」
(肯定的回答81.4%、否定的回答18.6%)
- 問 22-1 「市外の方に自慢できる取組み・観光地・イベント・ゆかりの人・食べ物などがあると感じるか」
(肯定的回答70.3%、否定的回答15.2%)
- 問 22-2 「新聞や雑誌、テレビなどで、北九州市を紹介する記事や番組などを、よく目にするか」
(肯定的回答86.9%、否定的回答12.4%)
- 問 23-1 「北九州市が好きか」
(肯定的回答87.5%、否定的回答4.9%)
- 問 23-2 「北九州市に住んで良かった、ずっと住みたいと思うか」
(肯定的回答81.4%、否定的回答7.5%)
- 問 25-1 「車(自家用車、タクシーなど)での移動は便利であると感じるか」
(肯定的回答78.6%、否定的回答13.7%)
- 問 27-1 「日常生活の中で、温室効果ガスの排出を抑制する取組を行っているか」
(肯定的回答71.7%、否定的回答26.9%)

問 28-1 「日常生活の中で、マイ箸・マイバッグを持参する、家庭ごみをこまめに分別してリサイクルに努力するなど、ごみを減らすための取組を行っているか」

(肯定的回答95.9%、否定的回答3.4%)

問 30-1 「身近に自然を感じたり、身近な場所で自然に触れ合うことができるまちだと感じるか」

(肯定的回答81.4%、否定的回答5.5%)

などについては、「感じる」もしくは「知っている」との回答が7割を超えており、市民の実感や認知度が高い分野となっている。

特に、「震災や風水害などの災害が発生したときのために、事前の備えをしているか。また、避難場所や避難経路を知っているか」、「日常生活の中で、マイ箸・マイバッグを持参する、家庭ごみをこまめに分別してリサイクルに努力するなど、ごみを減らすための取組を行っているか」については、肯定的な回答が約9割を占めるなど、非常に割合が高くなっている。

◆肯定的な回答と否定的な回答が拮抗しているもの

問 2-3 「非行などから子どもたちを守る環境づくりや、いじめや不登校など問題を抱えた子どもへの支援などの取組がしっかりと進められていると感じるか」

(肯定的回答27.6%、否定的回答24.2%)

問 3-2 「地域活動をリードする人材やボランティア活動に取り組む人材が増加していると感じるか」

(肯定的回答32.4%、否定的回答31.7%)

問 16-2 「町内会やNPO、ボランティアなどの市民活動に参加しやすい環境だと感じるか」

(肯定的回答35.8%、否定的回答30.3%)

問 22-3 「観光やイベントの開催などにより、国内外から北九州市を訪れる人が増加していると感じるか」

(肯定的回答39.3%、否定的回答34.5%)

◆特に否定的な回答が多いもの

問 24-2 「黒崎副都心に、にぎわいを感じるか」

(肯定的回答4.1%、否定的回答71.1%)

問 31-1 「日頃の生活の中で、大気汚染、騒音、悪臭などに関して、不快に感じることはあるか」

(肯定的回答29.0%、否定的回答71.0%)

今回のアンケートでは、「元気発進！北九州」プランに記載されている子育て、教育、福祉等の分野について、現時点での市民の実感を確認することができた。プランに掲げるまちづくりの目標を実現し、誰もが「住んでみたい、住み続けたい」と思えるまちにするため、今後も同様の内容のアンケートを毎年実施し、その動向を確認していくとともに、プランの進捗状況把握の際の参考資料として活用し、適切な市政運営に活かしていきたい。

【市政モニターに関すること】

北九州市広報室広聴課(TEL:582-2527)

【アンケートに関すること】

北九州市企画調整局企画課(TEL:582-2965)