

令和 3 年 度

北九州市上水道事業会計決算書
北九州市上水道事業報告書

北九州市上下水道局

目 次

北九州市上水道事業会計決算書

令和3年度北九州市上水道事業決算報告書	1
令和3年度北九州市上水道事業損益計算書	9
令和3年度北九州市上水道事業剰余金計算書	11
令和3年度北九州市上水道事業剰余金処分計算書及び欠損金処理計算書(案)	13
令和3年度北九州市上水道事業貸借対照表	14

附属明細書

令和3年度北九州市上水道事業キャッシュ・フロー計算書	22
収益費用明細書	24
固定資産明細書	34
企業債明細書	40

北九州市上水道事業報告書

1 概況	49
(1) 総括事項	49
(2) 経営指標に関する事項	50
(3) 議会議決事項	52
(4) 行政官庁許認可事項	52
(5) 職員に関する事項	53
(6) 料金その他供給条件の設定、変更に関する事項	53
2 工事	54
(1) 建設改良工事の概況	54
(2) 保存工事の概況	60
3 業務	61
(1) 業務量	61
(2) 事業収入に関する事項	63
(3) 事業費に関する事項	65
(4) その他主要な事項	66
4 会計	67
(1) 重要契約の要旨	67
(2) 企業債及び一時借入金の概況	69
(3) その他会計経理に関する重要事項	69
5 附帯事項	70
(1) 給水工事の概況	70
(2) 受託工事の概況	70
6 その他	70
(1) 決算日後に生じた企業の状況に関する重要な事実	70
(2) 国庫補助金等の用途の特定について	70
(3) その他	71

北九州市上水道事業会計決算書

令和3年度北九州市

【水道事業】

(1) 収益的収入及び支出

収 入

区 分	予 算		
	当 初 予 算 額	補 正 予 算 額	地方公営企業法第24条 第3項の規定による 支出額に係る財源充当額
第1款 水道事業収益	円 19,883,388,000	円 0	円 0
第1項 営業収益	17,226,886,000	0	0
第2項 営業外収益	2,656,464,000	0	0
第3項 特別利益	38,000	0	0

支 出

区 分	予 算				
	当 初 予 算 額	補 正 予 算 額	流 用 増減額	地方公営企業法 第24条第3項 の規定による 支 出 額	小 計
第1款 水道事業費	円 19,377,375,000	円 0	円 0	円 0	円 19,377,375,000
第1項 営業費用	17,076,780,000	0	0	0	17,076,780,000
第2項 営業外費用	2,286,114,000	0	0	0	2,286,114,000
第3項 特別損失	14,481,000	0	0	0	14,481,000

上水道事業決算報告書

額	決 算 額	予 算 額 に 比 べ 決 算 額 の 増 減	備 考
合 計			
円 19,883,388,000	円 19,515,963,798	円 △ 367,424,202	(うち仮受消費税及び地方消費税 1,507,007,691 円) (〃 117,077,980 円) (〃 75,806 円)
17,226,886,000	16,854,069,622	△ 372,816,378	
2,656,464,000	2,640,916,159	△ 15,547,841	
38,000	20,978,017	20,940,017	

額	合 計	決 算 額	地方公営企業法 第26条第2項 の規定による 繰越額	不 用 額	備 考
地方公営企業法 第26条第2項 の規定による 繰越額					
円 0	円 19,377,375,000	円 18,258,310,673	円 17,000,000	円 1,102,064,327	(うち仮払消費税及び地方消費税 468,869,768 円) (〃 94,274,533 円) (〃 396,958 円) 地方公営企業法施行令第18条第5項 ただし書きの規定による予算額を超過する額 9,459,886 円
0	17,076,780,000	16,078,017,810	17,000,000	981,762,190	
0	2,286,114,000	2,156,351,977	0	129,762,023	
0	14,481,000	23,940,886	0	△ 9,459,886	

(2) 資本的収入及び支出

収 入

区 分	予 算			
	当 初 予 算 額	補 正 予 算 額	小 計	地方公営企業法 第26条の規定に よる繰越額に係る 財 源 充 当 額
第1款 水道事業資本的収入	円 5,160,700,000	円 0	円 5,160,700,000	円 1,748,000,000
第1項 企 業 債	3,343,000,000	0	3,343,000,000	1,700,000,000
第2項 国 県 補 助 金	4,499,000	0	4,499,000	0
第3項 出 資 金	101,289,000	0	101,289,000	0
第4項 工 事 負 担 金	704,902,000	0	704,902,000	48,000,000
第5項 固定資産売却代金	10,000	0	10,000	0
第6項 基 金 収 入	1,000,000	0	1,000,000	0
第7項 基 金 繰 入 金	1,000,000,000	0	1,000,000,000	0
第8項 預 託 金 返 還 金	3,000,000	0	3,000,000	0
第9項 その他資本的収入	3,000,000	0	3,000,000	0

支 出

区 分	予 算					
	当 初 予 算 額	補 正 予 算 額	流 用 増減額	小 計	地方公営企業法 第26条の規定に よる繰越額	継続費 通次 繰越額
第1款 水道事業資本的支出	円 13,735,165,000	円 0	円 0	円 13,735,165,000	円 4,092,000,000	円 0
第1項 施 設 費	10,322,585,000	0	0	10,322,585,000	4,092,000,000	0
第2項 企 業 債 償 還 金	3,399,489,000	0	0	3,399,489,000	0	0
第3項 投 資	1,000,000	0	0	1,000,000	0	0
第4項 預 託 金	3,000,000	0	0	3,000,000	0	0
第5項 国庫補助金返還金	9,091,000	0	0	9,091,000	0	0

額		合 計	決 算 額	予 算 額 に 比 べ 決 算 額 の 増 減	備 考
継続費通次繰越額 に係る財源充当額					
円	円	円	円	円	
0	6,908,700,000	4,669,674,113	△ 2,239,025,887		
0	5,043,000,000	3,400,000,000	△ 1,643,000,000		
0	4,499,000	13,327,000	8,828,000		
0	101,289,000	101,289,000	0		
0	752,902,000	113,279,524	△ 639,622,476		
0	10,000	38,738,844	38,728,844		
0	1,000,000	39,745	△ 960,255		
0	1,000,000,000	1,000,000,000	0		
0	3,000,000	3,000,000	0		
0	3,000,000	0	△ 3,000,000		

額	合 計	翌 年 度 繰 越 額			不 用 額	備 考
		決 算 額	地方公営企業法 第26条の規定に よる繰越額	継続費 通次 繰越額		
円	円	円	円	円	円	
17,827,165,000	12,096,997,155	5,008,000,000	0	5,008,000,000	722,167,845	(うち仮払消費税及び 地方消費税 666,186,932 円)
14,414,585,000	8,690,446,761	5,008,000,000	0	5,008,000,000	716,138,239	
3,399,489,000	3,394,488,736	0	0	0	5,000,264	
1,000,000	39,745	0	0	0	960,255	
3,000,000	3,000,000	0	0	0	0	
9,091,000	9,021,913	0	0	0	69,087	

【 水道用水供給事業 】

(1) 収益的収入及び支出

収 入

区 分	予 算		
	当 初 予 算 額	補 正 予 算 額	地方公営企業法第24条 第3項の規定による 支出額に係る財源充当額
第2款 用水供給事業収益	円 904,652,000	円 0	円 0
第1項 営業収益	808,499,000	0	0
第2項 営業外収益	96,143,000	0	0
第3項 特別利益	10,000	0	0

支 出

区 分	予 算				
	当 初 予 算 額	補 正 予 算 額	流 用 増減額	地方公営企業法 第24条第3項 の規定による 支 出 額	小 計
第2款 用水供給事業費	円 815,539,000	円 0	円 0	円 0	円 815,539,000
第1項 営業費用	685,539,000	0	0	0	685,539,000
第2項 営業外費用	129,990,000	0	0	0	129,990,000
第3項 特別損失	10,000	0	0	0	10,000

額		決 算 額	予 算 額 に 比 べ 決 算 額 の 増 減	備 考
合 計				
	円	円	円	
	904,652,000	817,245,694	△ 87,406,306	(うち仮受消費税及び地方消費税 65,568,755 円)
	808,499,000	721,256,595	△ 87,242,405	
	96,143,000	95,989,099	△ 153,901	
	10,000	0	△ 10,000	

額		決 算 額	地方公営企業法 第26条第2項 の規定による 繰越額	不 用 額	備 考
地方公営企業法 第26条第2項 の規定による 繰越額	合 計				
円	円	円	円	円	
0	815,539,000	739,747,407	0	75,791,593	(うち仮払消費税及び地方消費税 16,168,118 円)
0	685,539,000	618,489,675	0	67,049,325	
0	129,990,000	121,257,732	0	8,732,268	
0	10,000	0	0	10,000	

(2) 資本的収入及び支出

収 入

区 分	予 算			
	当 初 予 算 額	補 正 予 算 額	小 計	地方公営企業法 第26条の規定に よる繰越額に係る 財 源 充 当 額
第2款 用水供給事業資本的収入	円 20,020,000	円 0	円 20,020,000	円 0
第1項 工事負担金	20,000,000	0	20,000,000	0
第2項 固定資産売却代金	10,000	0	10,000	0
第3項 その他資本的収入	10,000	0	10,000	0

支 出

区 分	予 算					
	当 初 予 算 額	補 正 予 算 額	流 用 増減額	小 計	地方公営企業法 第26条の規定に よる繰越額	継続費 通次 繰越額
第2款 用水供給事業資本的支出	円 227,841,000	円 0	円 0	円 227,841,000	円 3,000,000	円 0
第1項 施設費	48,233,000	0	0	48,233,000	3,000,000	0
第2項 企業債償還金	179,608,000	0	0	179,608,000	0	0

【上水道事業会計 合計】資本的収入額 4,669,674,113 円が、資本的支出額 12,281,064,170 円に対し不足する額 7,611,390,057 円
損益勘定留保資金等 4,539,406,403 円及び当年度分損益勘定留保資金 720,345,041 円で補てんするものとする。

額		決算額	予算額に比べ 決算額の増減	備考
継続費通次繰越額 に係る財源充当額	合計			
円	円	円	円	
0	20,020,000	0	△ 20,020,000	
0	20,000,000	0	△ 20,000,000	
0	10,000	0	△ 10,000	
0	10,000	0	△ 10,000	

額	合計	決算額	翌年度繰越額		不用額	備考
			地方公営企業法 第26条の規定に よる繰越額	継続費 通次 繰越額		
円	円	円	円	円	円	
230,841,000	184,067,015	3,000,000	0	3,000,000	43,773,985	
51,233,000	4,959,151	3,000,000	0	3,000,000	43,273,849	(うち仮払消費税及び 地方消費税 450,832 円)
179,608,000	179,107,864	0	0	0	500,136	

は、当年度分消費税資本的収支調整額 666,637,764 円、減債積立金 685,000,849 円、建設改良積立金 1,000,000,000 円、過年度分

令和3年度北九州市上水道事業損益計算書

(令和3年4月1日から令和4年3月31日まで)

(単位：円)

【 水 道 事 業 】

1 営業収益

(1) 給水収益	13,922,662,727	
(2) 口径別納付金	343,562,416	
(3) 受託収益	125,060,461	
(4) 工業用水道負担金	19,638,257	
(5) 用水供給事業負担金	83,237,350	
(6) その他営業収益	852,900,720	15,347,061,931

2 営業費用

(1) 原水費	896,023,134	
(2) 浄水費	1,614,068,089	
(3) 配水費	1,040,465,205	
(4) 給水費	1,498,723,319	
(5) 水量器費	68,557,352	
(6) 受託費	109,536,581	
(7) 業務費	1,092,162,001	
(8) 緊急連絡管費	1,619,089	
(9) 総係費	738,533,491	
(10) 減価償却費	8,123,092,354	
(11) 資産減耗費	284,746,708	
(12) その他営業費用	141,620,719	15,609,148,042
営業損失		262,086,111

3 営業外収益

(1) 受取利息及び配当金	50,367	
(2) 他会計補助金	16,922,000	
(3) 国県補助金	20,155,000	
(4) 水力発電収益	91,505,283	
(5) 馬島給水収益	3,204,719	
(6) 宗像地区水道事業収益	1,020,854,593	
(7) 長期前受金戻入	1,268,126,805	
(8) 雑収益	103,019,412	2,523,838,179

4 営業外費用

(1) 支払利息及び企業債取扱諸費	740,984,225	
(2) 水力発電費	2,889,198	
(3) 馬島給水費	2,252,430	
(4) 宗像地区水道事業費	998,361,982	
(5) 雑支出	45,857,253	1,790,345,088
経常利益		733,493,091
		471,406,980

5 特別利益			
(1) 過年度損益修正益	5,249,903		
(2) 固定資産売却益	<u>15,652,308</u>	20,902,211	
6 特別損失			
(1) 過年度損益修正損	4,265,956		
(2) 固定資産売却損	<u>19,277,972</u>	<u>23,543,928</u>	△ <u>2,641,717</u>
当年度純利益			468,765,263
前年度繰越利益剰余金			0
その他未処分利益剰余金変動額			<u>1,685,000,849</u>
当年度未処分利益剰余金			<u><u>2,153,766,112</u></u>

【 水道用水供給事業 】

1 営業収益			
(1) 給水収益	655,655,577		
(2) 受託収益	<u>32,263</u>	655,687,840	
2 営業費用			
(1) 原水費	74,529,799		
(2) 浄水費	162,802,381		
(3) 配水費	39,188,351		
(4) 受託費	32,263		
(5) 総係費	15,197,059		
(6) 減価償却費	310,471,862		
(7) 資産減耗費	<u>99,842</u>	<u>602,321,557</u>	
営業利益			53,366,283
3 営業外収益			
(1) 他会計補助金	60,000		
(2) 国県補助金	1,913,000		
(3) 長期前受金戻入	93,733,966		
(4) 雑収	<u>282,133</u>	95,989,099	
4 営業外費用			
(1) 支払利息及び企業債取扱諸費	72,147,932		
(2) 雑支出	<u>159,995</u>	<u>72,307,927</u>	<u>23,681,172</u>
経常利益			<u>77,047,455</u>
当年度純利益			77,047,455
前年度繰越欠損金			1,235,558,630
その他未処分利益剰余金変動額			0
当年度未処理欠損金			<u><u>1,158,511,175</u></u>

令和3年度北九州市上水道

(令和3年4月1日から)

【 水道事業 】

	資本金	剰 資 本 剰			
		資 本 剰			
		受贈財産 評価額	国庫補助金	県補助金	工事負担金
前年度末残高	104,121,613,589	1,762,721,803	2,311,462,676	0	4,632,816,861
前年度処分額	1,091,197,023	0	0	0	0
議会の議決による処分額	1,091,197,023	0	0	0	0
減債積立金の積立	0	0	0	0	0
資本金への組入	1,091,197,023	0	0	0	0
処分後残高	105,212,810,612	1,762,721,803	2,311,462,676	0	4,632,816,861
当年度変動額	101,289,000	0	0	0	0
一般会計出資金の受入	101,289,000	0	0	0	0
資本金への組入	0	0	0	0	0
減債積立金の取崩	0	0	0	0	0
建設改良積立金の取崩	0	0	0	0	0
資本剰余金の受入	0	0	0	0	0
当年度純利益	0	0	0	0	0
当年度末残高	105,314,099,612	1,762,721,803	2,311,462,676	0	4,632,816,861

【 水道用水供給事業 】

	資本金	剰 資 本 剰			
		資 本 剰			
		受贈財産 評価額	国庫補助金	県補助金	工事負担金
前年度末残高	2,979,500,000	0	30,442,931	0	0
前年度処分額	0	0	0	0	0
議会の議決による処分額	0	0	0	0	0
処分後残高	2,979,500,000	0	30,442,931	0	0
当年度変動額	0	0	0	0	0
資本剰余金の受入	0	0	0	0	0
国庫補助金の返還	0	0	0	0	0
当年度純利益	0	0	0	0	0
当年度末残高	2,979,500,000	0	30,442,931	0	0

事業剰余金計算書

令和4年3月31日まで)

(単位：円)

余 金		利 益 剰 余 金				資 本 合 計
そ の 他 資 本 剰 余 金	資 本 剰 余 金 合 計	減 債 積 立 金	建 設 改 良 積 立 金	未 処 分 利 益 剰 余 金	利 益 剰 余 金 合 計	
128,219,994	8,835,221,334	0	2,700,000,000	1,776,197,872	4,476,197,872	117,433,032,795
0	0	685,000,849	0	△ 1,776,197,872	△ 1,091,197,023	0
0	0	685,000,849	0	△ 1,776,197,872	△ 1,091,197,023	0
0	0	685,000,849	0	△ 685,000,849	0	0
0	0	0	0	△ 1,091,197,023	△ 1,091,197,023	0
128,219,994	8,835,221,334	685,000,849	2,700,000,000	(繰越利益剰余金) 0	3,385,000,849	117,433,032,795
39,745	39,745	△ 685,000,849	△ 1,000,000,000	2,153,766,112	468,765,263	570,094,008
0	0	0	0	0	0	101,289,000
0	0	0	0	0	0	0
0	0	△ 685,000,849	0	685,000,849	0	0
0	0	0	△ 1,000,000,000	1,000,000,000	0	0
39,745	39,745	0	0	0	0	39,745
0	0	0	0	468,765,263	468,765,263	468,765,263
128,259,739	8,835,261,079	0	1,700,000,000	(当年度未処分利益剰余金) 2,153,766,112	3,853,766,112	118,003,126,803

(単位：円)

余 金		利 益 剰 余 金				資 本 合 計
そ の 他 資 本 剰 余 金	資 本 剰 余 金 合 計	減 債 積 立 金	建 設 改 良 積 立 金	未 処 分 利 益 剰 余 金	利 益 剰 余 金 合 計	
0	30,442,931	0	0	△ 1,235,558,630	△ 1,235,558,630	1,774,384,301
0	0	0	0	0	0	0
0	0	0	0	0	0	0
0	30,442,931	0	0	(繰越欠損金) △ 1,235,558,630	△ 1,235,558,630	1,774,384,301
0	0	0	0	77,047,455	77,047,455	77,047,455
0	0	0	0	0	0	0
0	0	0	0	0	0	0
0	0	0	0	77,047,455	77,047,455	77,047,455
0	30,442,931	0	0	(当年度未処理欠損金) △ 1,158,511,175	△ 1,158,511,175	1,851,431,756

令和3年度北九州市上水道事業剰余金処分計算書及び欠損金処理計算書(案)

【 水 道 事 業 】

(単位：円)

	資 本 金	資 本 剰 余 金	未処分利益剰余金
当 年 度 末 残 高	105,314,099,612	8,835,261,079	2,153,766,112
議会の議決による処分数額	1,685,000,849	0	△ 1,685,000,849
資本金への組入	1,685,000,849	0	△ 1,685,000,849
処 分 後 残 高	106,999,100,461	8,835,261,079	(繰越利益剰余金) 468,765,263

【 水 道 用 水 供 給 事 業 】

(単位：円)

	資 本 金	資 本 剰 余 金	未処理欠損金
当 年 度 末 残 高	2,979,500,000	30,442,931	△ 1,158,511,175
議会の議決による処理額	0	0	0
処 理 後 残 高	2,979,500,000	30,442,931	(繰越欠損金) △ 1,158,511,175

令和3年度北九州市上水道事業貸借対照表

(令和4年3月31日)

(単位：円)

【 水 道 事 業 】

資 産 の 部

1 固 定 資 産

(1) 有形固定資産

イ 土 地		4,981,438,098	
ロ 立 木		10,586,158	
ハ 建 物	6,947,369,632		
減価償却累計額	△ 4,407,242,775	2,540,126,857	
ニ 構 築 物	314,434,237,340		
減価償却累計額	△ 145,212,586,881	169,221,650,459	
ホ 機 械 及 び 装 置	28,490,272,934		
減価償却累計額	△ 19,989,347,242	8,500,925,692	
ヘ 量 水 器	3,687,383,268		
減価償却累計額	△ 1,333,789,730	2,353,593,538	
ト 車 両 運 搬 具	62,300,000		
減価償却累計額	△ 46,721,000	15,579,000	
チ 工 具 器 具 及 び 備 品	770,821,017		
減価償却累計額	△ 460,729,475	310,091,542	
リ リ ー ス 資 産	276,023,290		
減価償却累計額	△ 114,317,259	161,706,031	
ヌ 建 設 仮 勘 定		1,732,643,920	
有形固定資産合計			189,828,341,295

(2) 無形固定資産

イ ダ ム 使 用 権		8,996,170,581	
ロ 施 設 利 用 権		421,421,609	
ハ その他無形固定資産		741,199,819	
無形固定資産合計			10,158,792,009

(3) 投資その他の資産

イ 投 資 有 価 証 券		27,000,000	
ロ 出 資 金		63,128,000	
ハ 基 金		990,659,739	
投資その他の資産合計			1,080,787,739
固 定 資 産 合 計			201,067,921,043

2 流動資産

(1) 現金預金

イ その他預金 6,573,417,610 6,573,417,610

(2) 未収金

イ 営業未収金 1,521,457,633

ロ 営業外未収金 300,125,799

ハ その他未収金 253,524,194

貸倒引当金 △ 10,565,734 2,064,541,892

(3) 貯蔵品

イ 材 料 1,717,153,961 1,717,153,961

(4) 前払金

イ その他前払金 595,522,500 595,522,500

流動資産合計 10,950,635,963

資産合計 212,018,557,006

負債の部

3 固定負債

(1) 企業債

イ 建設改良費等の財源に
充てるための企業債 55,086,530,862 55,086,530,862

(2) リース債務 126,025,933

(3) 引当金

イ 退職給付引当金 2,783,341,174 2,783,341,174

固定負債合計 57,995,897,969

4 流動負債

(1) 企業債

イ 建設改良費等の財源に
充てるための企業債 3,350,834,806 3,350,834,806

(2) リース債務 51,140,080

(2) 利益剰余金

イ 建設改良積立金	1,700,000,000		
ロ 当年度未処分利益剰余金	<u>2,153,766,112</u>		
利益剰余金合計		<u>3,853,766,112</u>	
剰余金合計			<u>12,689,027,191</u>
資本金合計			<u>118,003,126,803</u>
負債資本合計			<u>212,018,557,006</u>

【 水道用水供給事業 】

資 産 の 部

1 固定資産

(1) 有形固定資産

イ 土地		186,815,487	
ロ 建物	135,494,510		
減価償却累計額	<u>△ 59,595,026</u>	75,899,484	
ハ 構築物	7,807,802,971		
減価償却累計額	<u>△ 2,081,340,542</u>	5,726,462,429	
ニ 機械及び装置	1,007,811,779		
減価償却累計額	<u>△ 600,911,229</u>	406,900,550	
ホ 工具器具及び備品	848,444		
減価償却累計額	<u>△ 797,568</u>	50,876	
ヘ 建設仮勘定		<u>3,647,097</u>	
有形固定資産合計			6,399,775,923

(2) 無形固定資産

イ ダム使用権		1,269,598,583	
ロ その他無形固定資産		<u>150,449</u>	
無形固定資産合計			<u>1,269,749,032</u>
固定資産合計			7,669,524,955

2 流動資産

(1) 現金預金

イ その他預金	<u>58,925,640</u>	58,925,640	
---------	-------------------	------------	--

(2) 未収金

イ 営業未収金	64,458,118		
ロ 営業外未収金	<u>60,000</u>	<u>64,518,118</u>	
流動資産合計			<u>123,443,758</u>
資産合計			<u>7,792,968,713</u>

負 債 の 部

3 固 定 負 債

(1) 企 業 債

イ	建設改良費等の財源に 充てるための企業債	<u>3,326,695,498</u>	3,326,695,498
---	-------------------------	----------------------	---------------

(2) 引 当 金

イ	退職給付引当金	<u>10,412,434</u>	<u>10,412,434</u>
---	---------	-------------------	-------------------

	固定負債合計		3,337,107,932
--	--------	--	---------------

4 流 動 負 債

(1) 企 業 債

イ	建設改良費等の財源に 充てるための企業債	<u>182,671,740</u>	182,671,740
---	-------------------------	--------------------	-------------

(2) 未 払 金

イ	営業未払金	75,445,267	
ロ	営業外未払金	17,609,908	
ハ	建設改良未払金	<u>1,340,273</u>	94,395,448

(3) 引 当 金

イ	賞与引当金	<u>4,351,000</u>	<u>4,351,000</u>
---	-------	------------------	------------------

	流動負債合計		281,418,188
--	--------	--	-------------

5 繰 延 収 益

	長期前受金		3,403,898,715
--	-------	--	---------------

	収益化累計額	<u>△ 1,080,887,878</u>	
--	--------	------------------------	--

	繰延収益合計		<u>2,323,010,837</u>
--	--------	--	----------------------

	負債合計		<u><u>5,941,536,957</u></u>
--	------	--	-----------------------------

資 本 の 部

6 資 本 金		2,979,500,000
7 剰 余 金		
(1) 資本剰余金		
イ 国庫補助金	<u>30,442,931</u>	
資本剰余金合計		30,442,931
(2) 欠 損 金		
イ 当年度未処理欠損金	<u>1,158,511,175</u>	
欠 損 金 合 計		<u>1,158,511,175</u>
剰 余 金 合 計		<u>△ 1,128,068,244</u>
資 本 合 計		<u>1,851,431,756</u>
負 債 資 本 合 計		<u><u>7,792,968,713</u></u>

注 記

I 重要な会計方針に関する注記

1 資産の評価基準及び評価方法

貯蔵品 移動平均法による原価法によっている。

2 固定資産の減価償却の方法

(1) 有形固定資産（リース資産を除く）

・減価償却の方法 定額法による。

・主な耐用年数

建物	6～60年
構築物	3～80年
機械及び装置	4～60年
量水器	8年
車両運搬具	5年
工具器具及び備品	2～40年

(2) 無形固定資産（リース資産を除く）

・減価償却の方法 定額法による。

・主な耐用年数

ダム使用权	55年
施設使用权	20～50年
その他無形固定資産	5年

(3) リース資産

・所有権移転外ファイナンス・リース取引に係る資産

リース期間を耐用年数とし、残存価額を零とする定額法を採用している。

3 引当金の計上方法

(1) 退職給付引当金

職員の退職手当の支給に備えるため、当年度の退職手当の期末要支給額に相当する金額を計上している。

(2) 賞与引当金

職員の期末・勤勉手当及びこれに係る法定福利費の支給に備えるため、当年度末における支給見込額に基づき、当年度の負担に属する額（12月から3月までの4か月分）を計上している。

(3) 貸倒引当金

債権の不納欠損による損失に備えるため、貸倒実績率等による回収不能見込額を計上している。

4 消費税等の会計処理

消費税及び地方消費税の会計処理は、税抜方式によっている。

II キャッシュ・フロー計算書に関する注記

重要な非資金取引

当年度、新たに計上したファイナンス・リース取引に係る資産の額は71,416,800円、負債の額は78,558,480円である。

III 貸借対照表に関する注記

賞与引当金には、法定福利費引当金41,450,000円が含まれている。

IV セグメント情報に関する注記

報告セグメントの決定方法

上水道事業会計は、水道事業及び水道用水供給事業を運営しており、各事業で運営方針等を決定していることから、水道事業及び水道用水供給事業の2つを報告セグメントとしている。

なお、各報告セグメントに属する事業の内容は以下のとおりである。

事業区分	事業の内容
水道事業	一般の需要に応じて、水道により水を供給する事業
水道用水供給事業	水道により、水道事業者に対してその用水を供給する事業

V 減損損失に関する注記

該当なし。

VI リース契約により使用する固定資産に関する注記

リース取引の処理方法

リース料総額が300万円超のファイナンス・リース取引については、通常の売買取引に係る方法に準じた会計処理を行っている。

リース料総額が300万円以下のファイナンス・リース取引については、通常の賃貸借取引に係る方法に準じた会計処理を行っている。

VII 重要な後発事象に関する注記

該当なし。

VIII その他の注記

1 退職給付引当金の目的使用による取り崩し

当年度において、退職手当として182,956,545円を支給するため、退職給付引当金182,956,545円を取り崩した。

2 賞与引当金の目的使用による取り崩し

当年度において、期末・勤勉手当及びこれに係る法定福利費として606,202,887円を支給するため、賞与引当金266,585,000円を取り崩した。

3 貸倒引当金の目的使用による取り崩し

当年度において、債権の不納欠損による損失のため、貸倒引当金9,595,407円を取り崩した。

附 属 明 细 书

令和3年度北九州市上水道事業キャッシュ・フロー計算書

(令和3年4月1日から令和4年3月31日まで)

(単位：円)

【 水 道 事 業 】

1 業務活動によるキャッシュ・フロー

当年度純利益 (△は純損失)	468,765,263
減価償却費	8,123,092,354
固定資産除却損	284,166,666
退職給付引当金の増減額 (△は減少)	△ 58,271,402
賞与引当金の増減額 (△は減少)	△ 7,103,000
長期前受金戻入額	△ 1,268,126,805
受取利息及び受取配当金	△ 50,367
支払利息及び企業債取扱諸費	740,984,225
有形固定資産売却損益 (△は益)	3,625,664
未収金の増減額 (△は増加)	△ 181,880,231
たな卸資産の増減額 (△は増加)	△ 54,962,758
未払金の増減額 (△は減少)	218,166,736
その他流動負債の増減額 (△は減少)	14,409,925
小計	8,282,816,270
利息及び配当金の受取額	113,826
利息及び企業債取扱諸費の支払額	△ 740,984,225
業務活動によるキャッシュ・フロー	7,541,945,871

2 投資活動によるキャッシュ・フロー

有形固定資産の取得による支出	△ 7,967,384,868
有形固定資産の売却による収入	15,830,000
無形固定資産の取得による支出	△ 64,439,889
国庫補助金等による収入	133,232,127
補助金等の返還	△ 9,021,913
基金の積立による支出	△ 39,745
基金の取崩による収入	1,000,000,000
有価証券の取得による支出	△ 790,000,000
有価証券の売却による収入	790,000,000
その他支出	△ 3,000,000
その他収入	3,039,745
投資活動によるキャッシュ・フロー	△ 6,891,784,543

3 財務活動によるキャッシュ・フロー

建設改良等の財源に充てるための企業債による収入	3,400,000,000
建設改良等の財源に充てるための企業債の償還による支出	△ 3,394,488,736
一般会計からの出資による収入	101,289,000
リース債務返済による支出	△ 49,971,870
財務活動によるキャッシュ・フロー	56,828,394

資金増加額 (又は減少額)	706,989,722
資金期首残高	5,866,427,888
資金期末残高	6,573,417,610

【 水道用水供給事業 】

1 業務活動によるキャッシュ・フロー

当年度純利益 (△は純損失)	77,047,455
減価償却費	310,471,862
固定資産除却損	99,842
退職給付引当金の増減額 (△は減少)	△ 275,405
賞与引当金の増減額 (△は減少)	△ 405,000
長期前受金戻入額	△ 93,733,966
支払利息	72,147,932
未収金の増減額 (△は増加)	△ 1,761,105
未払金の増減額 (△は減少)	<u>38,618,242</u>
小計	402,209,857
利息の支払額	<u>△ 72,211,151</u>
業務活動によるキャッシュ・フロー	329,998,706

2 投資活動によるキャッシュ・フロー

有形固定資産の取得による支出	△ 7,813,378
投資活動によるキャッシュ・フロー	<u>△ 7,813,378</u>

3 財務活動によるキャッシュ・フロー

建設改良等の財源に充てるための企業債の償還による支出	△ 179,107,864
財務活動によるキャッシュ・フロー	<u>△ 179,107,864</u>

資金増加額 (又は減少額)	143,077,464
資金期首残高	<u>△ 84,151,824</u>
資金期末残高	58,925,640

収 益 費 用 明 細 書

【 水 道 事 業 】

款	項	目	節	金 額	備 考	
1 水道事業収益	1 営業収益			円 17,891,802,321		
				15,347,061,931		
	1 給水収益			13,922,662,727		
		一般給水料		13,774,275,462		
		特別給水料		90,933,434		
		原水給水料		57,453,831		
	2 口径別納付金			343,562,416		
		口径別納付金		343,562,416		
	3 受託収益			125,060,461		
		受託収益		125,060,461		
	4 工業用水道負担金			19,638,257		
		工業用水道負担金		19,638,257		
	5 用水供給事業負担金			83,237,350		
		用水供給事業負担金		83,237,350		
	6 その他営業収益			852,900,720		
		材料売却収益		141,620,719		
		手数料		67,724,750		
		雑収益		643,555,251		
	2 営業外収益			2,523,838,179		
		1 受取利息及び配当金			50,367	
			受取利息及び配当金		50,367	
		2 他会計補助金			16,922,000	
			他会計補助金		16,922,000	
		3 国県補助金			20,155,000	
			県補助金		20,155,000	
		4 水力発電収益			91,505,283	
			水力発電収益		91,505,283	
		5 馬島給水収益			3,204,719	
			馬島給水収益		267,400	
			馬島給水事業負担金		2,937,319	
		6 宗像地区水道事業収益			1,020,854,593	
			宗像地区水道収益		1,020,854,593	
		7 長期前受金戻入			1,268,126,805	
受贈財産評価額				176,365,986		
国庫補助金				507,261,773		
県補助金				13,500,702		
工事負担金				562,358,422		
				その他長期前受金	8,639,922	

款	項	目	節	金額	備考
		8 雑収益		103,019,412 ^円	
			賃貸料	64,513,068	
			不用品売却収益	9,800,000	
			発生品収益	6,191,930	
			太陽光発電収益	5,154,492	
			導水路使用料収益	13,800,000	
			その他雑収益	3,559,922	
	3 特別利益			20,902,211	
		1 過年度損益修正益		5,249,903	
			過年度損益修正益	5,249,903	
		2 固定資産売却益		15,652,308	
			固定資産売却益	15,652,308	
収益合計				17,891,802,321	
1 水道事業費				17,423,037,058	
	1 営業費用			15,609,148,042	
		1 原水費		896,023,134	
			給料	62,000,767	
			手当	24,791,094	
			法定福利費	18,033,708	
			補助交付金	187,067	
			旅費	17,531	
			動力費	169,381,794	
			薬品費	26,614,300	
			修繕費	19,790,321	
			材料費	15,558,064	
			備消耗品費	3,056,098	
			委託料	113,943,875	
			ダム負担金	422,231,959	
			燃料費	130,633	
			光熱水費	480,556	
			通信運搬費	6,491,290	
			賃借料	125,540	
			手数料	39,056	
			保険料	14,569	
			賞与引当金繰入額	12,989,000	
			雑費	145,912	
		2 浄水費		1,614,068,089	
			給料	381,024,611	
			手当	173,608,166	
			法定福利費	115,448,921	

款	項	目	節	金額	備考
			補助交付金	1,141,154 ^円	
			旅費	69,407	
			動力費	226,813,074	
			薬品費	196,739,427	
			修繕費	20,203,245	
			材料費	66,979,119	
			備消耗品費	19,857,431	
			委託料	330,907,859	
			燃料費	1,384,335	
			光熱水費	1,589,516	
			通信運搬費	4,676,396	
			印刷製本費	143,204	
			賃借料	2,187,492	
			手数料	2,744,694	
			保険料	321,038	
			賞与引当金繰入額	68,229,000	
		3 配水費		1,040,465,205	
			給料	126,848,571	
			手当	53,360,433	
			法定福利費	37,194,223	
			補助交付金	374,128	
			旅費	93,984	
			動力費	100,403,429	
			薬品費	846,240	
			修繕費	293,844,614	
			材料費	26,878,332	
			備消耗品費	6,414,526	
			委託料	321,168,912	
			燃料費	1,900,448	
			光熱水費	7,383,349	
			通信運搬費	23,773,501	
			賃借料	2,383,161	
			手数料	416,899	
			負担金	5,983,637	
			保険料	4,775,818	
			賞与引当金繰入額	26,421,000	
		4 給水費		1,498,723,319	
			給料	276,240,217	
			手当	117,222,036	
			法定福利費	81,733,888	

款	項	目	節	金額	備考
			補助交付金	822,058 ^円	
			旅費	169,613	
			修繕費	829,607,371	
			材料費	2,370,032	
			備消耗品費	1,662,728	
			委託料	135,492,680	
			燃料費	58,419	
			印刷製本費	251,000	
			賃借料	13,214	
			負担金	2,204,313	
			保険料	131,350	
			賞与引当金繰入額	50,655,000	
			雑費	89,400	
		5 量水器費		68,557,352	
			給料	4,767,600	
			手当	1,484,913	
			法定福利費	1,341,293	
			補助交付金	14,292	
			修繕費	56,910,695	
			材料費	49,191	
			委託料	3,218,368	
			賞与引当金繰入額	771,000	
		6 受託費		109,536,581	
			給料	3,930,890	
			手当	1,913,465	
			法定福利費	1,095,370	
			補助交付金	11,424	
			旅費	197	
			動力費	15,411,879	
			修繕費	65,715	
			材料費	5,640	
			備消耗品費	5,800	
			委託料	6,681,491	
			燃料費	33,476	
			光熱水費	36,243	
			通信運搬費	411,974	
			消火栓補修費	31,296,395	
			受託工事費	47,882,180	
			賃借料	29,340	
			手数料	1,508	

款	項	目	節	金額	備考
			賞与引当金繰入額	692,000 ^円	
			雑費	31,594	
		7 業務費		1,092,162,001	
			給料	57,649,201	
			手当	19,341,051	
			法定福利費	16,672,810	
			補助交付金	174,991	
			旅費	7,748	
			備消耗品費	1,411,075	
			委託料	782,256,458	
			燃料費	17,790	
			通信運搬費	51,388,928	
			印刷製本費	782,680	
			賃借料	276,255	
			手数料	67,777,713	
			負担金	82,681,492	
			保険料	13,809	
			賞与引当金繰入額	11,710,000	
		8 緊急連絡管費		1,619,089	
			旅費	45,238	
			動力費	315,446	
			薬品費	5,009	
			委託料	1,217,298	
			通信運搬費	34,263	
			保険料	1,835	
		9 総係費		738,533,491	
			給料	188,412,727	
			手当	82,175,125	
			法定福利費	58,797,415	
			退職給付費	95,606,901	
			補助交付金	548,168	
			厚生費	6,597,876	
			旅費	1,576,491	
			被服費	3,424,230	
			修繕費	5,718,734	
			備消耗品費	3,729,914	
			委託料	46,507,655	
			燃料費	474,065	
			光熱水費	6,446,213	
			通信運搬費	2,526,697	

款	項	目	節	金額	備考
			印刷製本費	890,336	
			広報費	4,793,968	
			研修費	3,838,139	
			賃借料	60,065,087	
			手数料	683,273	
			報償費	167,733	
			負担金	47,872,044	
			保険料	673,274	
			補償費	255,080	
			交付金	41,912,300	
			海外事業費	33,301,568	
			賞与引当金繰入額	40,133,000	
			貸倒引当金繰入額	1,405,478	
		10 減価償却費		8,123,092,354	
			有形固定資産減価償却費	7,451,446,655	
			無形固定資産減価償却費	625,359,027	
			有形リース資産減価償却費	46,286,672	
		11 資産減耗費		284,746,708	
			固定資産除却費	284,166,666	
			たな卸資産減耗費	580,042	
		12 その他営業費用		141,620,719	
			材料売却原価	141,620,719	
	2 営業外費用			1,790,345,088	
		1 支払利息及び 企業債取扱諸費		740,984,225	
			企業債利息	740,958,079	
			企業債手数料	26,146	
		2 水力発電費		2,889,198	
			修繕費	900,000	
			材料費	112,600	
			委託料	1,678,034	
			光熱水費	125,777	
			ダム管理費	72,787	
		3 馬島給水費		2,252,430	
			旅費	7,892	
			委託料	1,214,696	
			光熱水費	51,851	
			通信運搬費	142,320	
			手数料	915	
			負担金	834,756	

款	項	目	節	金額	備考
		4 宗像地区 水道事業費		998,361,982 ^円	
			給料	23,820,123	
			手当	10,732,457	
			法定福利費	7,530,157	
			退職給付費	5,113,152	
			補助交付金	71,686	
			旅費	335,012	
			薬品費	22,387,196	
			修繕費	367,924	
			備消耗品費	3,354,683	
			委託料	892,804,522	
			燃料費	165,996	
			光熱水費	27,965	
			通信運搬費	238,244	
			賃借料	866,790	
			手数料	22,622,646	
			負担金	2,576,869	
			保険料	793,560	
			賞与引当金繰入額	4,553,000	
		6 雑支出		45,857,253	
			不用品売却原価	6,191,930	
			貸倒引当金繰入額	323,679	
			その他雑支出	39,341,644	
	3 特別損失			23,543,928	
		1 過年度損益 修正損		4,265,956	
			過年度損益修正損	4,046,085	
			貸倒損失	219,871	
		2 固定資産 売却損		19,277,972	
			固定資産売却損	19,277,972	
費用合計				17,423,037,058	

【 水道用水供給事業 】

款	項	目	節	金額	備考
2 用水供給事業収益				751,676,939 ^円	
	1 営業収益			655,687,840	
		1 給水収益		655,655,577	
			用水給水料	655,655,577	
		2 受託収益		32,263	
			受託収益	32,263	
	2 営業外収益			95,989,099	
		1 他会計補助金		60,000	
			他会計補助金	60,000	
		2 国県補助金		1,913,000	
			県補助金	1,913,000	
		3 長期前受金戻入		93,733,966	
			受贈財産評価額	3,006,729	
			国庫補助金	90,454,161	
			工事負担金	46,410	
			その他長期前受金	226,666	
		4 雑収益		282,133	
退職給付引当金戻入益	275,405				
その他雑収益	6,728				
収益合計			751,676,939		
2 用水供給事業費				674,629,484	
	1 営業費用			602,321,557	
		1 原水費		74,529,799	
			給料	3,602,400	
			手当	1,482,363	
			法定福利費	940,246	
			補助交付金	10,800	
			動力費	8,177,922	
			委託料	412,830	
			ダム負担金	43,310,613	
			通信運搬費	51,104	
			上水道負担金	15,836,521	
			賞与引当金繰入額	705,000	
		2 浄水費		162,802,381	
			給料	15,029,469	
			手当	5,635,653	
			法定福利費	4,168,793	
補助交付金	45,126				

款	項	目	節	金額	備考
			動力費	33,921,868 ^円	
			薬品費	22,559,769	
			修繕費	766,055	
			材料費	586,950	
			備消耗品費	2,689,824	
			委託料	14,052,123	
			燃料費	42,881	
			光熱水費	42,738	
			通信運搬費	26,854	
			印刷製本費	21,796	
			賃借料	73,942	
			手数料	23,144	
			上水道負担金	60,521,396	
			賞与引当金繰入額	2,594,000	
		3 配水費		39,188,351	
			給料	5,132,200	
			手当	1,816,800	
			法定福利費	1,402,256	
			補助交付金	15,387	
			動力費	609,815	
			薬品費	2,125,360	
			修繕費	2,809,828	
			材料費	1,148,600	
			備消耗品費	99,632	
			委託料	18,068,031	
			光熱水費	201,060	
			通信運搬費	4,344,935	
			賃借料	4,419	
			負担金	302,060	
			保険料	55,968	
			賞与引当金繰入額	1,052,000	
		4 受託費		32,263	
			光熱水費	32,263	
		5 総係費		15,197,059	
			旅費	9,310	
			備消耗品費	18,300	
			通信運搬費	39,916	
			賃借料	299,765	
			負担金	366,837	
			交付金	7,583,498	

款	項	目	節	金額	備考
			上水道負担金	6,879,433 ^円	
		6 減価償却費		310,471,862	
			有形固定資産減価償却費	244,661,555	
			無形固定資産減価償却費	65,810,307	
		7 資産減耗費		99,842	
			固定資産除却費	99,842	
	2 営業外費用			72,307,927	
		1 支払利息及び 企業債取扱諸費		72,147,932	
			企業債利息	72,121,724	
			一時借入金利息	26,208	
		3 雑支出		159,995	
			その他雑支出	159,995	
費用合計				674,629,484	

固 定 資 産

【 水 道 事 業 】

(1) 有形固定資産明細書

資 産 の 種 類	年度当初現在高	当 年 度 増 加 額	当 年 度 減 少 額	年 度 末 現 在 高
土 地	5,039,454,914 ^円	0 ^円	58,016,816 ^円	4,981,438,098 ^円
立 木	10,586,158	0	0	10,586,158
建 物	6,843,802,672	103,896,960	330,000	6,947,369,632
事務所用建物	1,201,620,031	0	330,000	1,201,290,031
施設用建物	5,145,557,447	98,576,189	0	5,244,133,636
公舎用建物	9,995,000	0	0	9,995,000
その他建物	486,630,194	5,320,771	0	491,950,965
構 築 物	308,923,076,106	6,375,776,065	864,614,831	314,434,237,340
取水設備	5,670,956,113	2,680,671	0	5,673,636,784
導水設備	40,097,244,283	233,751,088	8,508,059	40,322,487,312
浄水設備	17,540,158,122	140,088,644	2,820,146	17,677,426,620
送水設備	40,936,079,625	1,147,640,496	11,556,892	42,072,163,229
配水設備	199,130,911,016	4,790,914,368	838,412,704	203,083,412,680
その他構築物	5,547,726,947	60,700,798	3,317,030	5,605,110,715
機 械 及 び 装 置	28,100,723,930	651,542,728	261,993,724	28,490,272,934
電気設備	13,362,119,153	383,439,037	115,884,152	13,629,674,038
ポンプ設備	4,645,604,626	10,671,401	7,708,195	4,648,567,832
滅菌設備	245,014,501	0	0	245,014,501
薬品注入設備	567,597,930	0	0	567,597,930
計装設備	2,997,530,957	238,025,387	88,883,248	3,146,673,096
その他機械及び装置	6,282,856,763	19,406,903	49,518,129	6,252,745,537
量 水 器	3,583,523,758	489,215,586	385,356,076	3,687,383,268
車 両 運 搬 具	62,300,000	0	0	62,300,000
工 具 器 具 及 び 備 品	759,656,649	25,687,640	14,523,272	770,821,017
リ ー ス 資 産	266,983,613	71,416,800	62,377,123	276,023,290
小 計	353,590,107,800	7,717,535,779	1,647,211,842	359,660,431,737
建 設 仮 勘 定	1,468,351,325	7,475,328,197	7,211,035,602	1,732,643,920
合 計	355,058,459,125	15,192,863,976	8,858,247,444	361,393,075,657

明 細 書

減 価 償 却 累 計 額				年 度 末 償 却 未 済 高
前 年 度 末 累 計	当 年 度 増 加 額	当 年 度 減 少 額	累 計	
円	円	円	円	円
-	-	-	-	4,981,438,098
-	-	-	-	10,586,158
4,285,289,504	122,110,087	156,816	4,407,242,775	2,540,126,857
734,470,943	18,006,193	156,816	752,320,320	448,969,711
3,242,830,751	94,249,933	0	3,337,080,684	1,907,052,952
6,953,513	197,901	0	7,151,414	2,843,586
301,034,297	9,656,060	0	310,690,357	181,260,608
139,720,337,031	6,189,642,828	697,392,978	145,212,586,881	169,221,650,459
3,453,720,801	69,276,551	0	3,522,997,352	2,150,639,432
22,793,137,044	691,074,541	7,925,255	23,476,286,330	16,846,200,982
9,486,971,396	306,098,379	1,940,478	9,791,129,297	7,886,297,323
15,314,102,439	884,120,053	10,312,520	16,187,909,972	25,884,253,257
84,713,569,002	4,154,133,505	674,063,546	88,193,638,961	114,889,773,719
3,958,836,349	84,939,799	3,151,179	4,040,624,969	1,564,485,746
19,504,611,404	733,013,251	248,277,413	19,989,347,242	8,500,925,692
8,235,058,408	390,876,267	109,986,772	8,515,947,903	5,113,726,135
3,897,247,228	61,795,718	7,097,370	3,951,945,576	696,622,256
182,996,005	7,198,574	0	190,194,579	54,819,922
432,375,698	8,714,625	0	441,090,323	126,507,607
2,106,393,735	112,713,409	84,439,086	2,134,668,058	1,012,005,038
4,650,540,330	151,714,658	46,754,185	4,755,500,803	1,497,244,734
1,263,147,373	353,669,279	283,026,922	1,333,789,730	2,353,593,538
41,249,000	5,472,000	0	46,721,000	15,579,000
426,987,373	47,539,210	13,797,108	460,729,475	310,091,542
130,407,710	46,286,672	62,377,123	114,317,259	161,706,031
165,372,029,395	7,497,733,327	1,305,028,360	171,564,734,362	188,095,697,375
-	-	-	-	1,732,643,920
165,372,029,395	7,497,733,327	1,305,028,360	171,564,734,362	189,828,341,295

(2) 無形固定資産明細書

資産の種類	年度当初現在高	当年度増加額	当年度減少額
地上権	円 30,020	円 0	円 0
ダム使用権	9,383,514,105	0	0
施設利用権	442,294,664	0	0
その他 無形固定資産	893,872,358	64,439,889	0
合計	10,719,711,147	64,439,889	0

(3) 投資その他の資産明細書

資産の種類	年度当初現在高	当年度増加額	当年度減少額
投資有価証券	円 27,000,000	円 0	円 0
出資金	63,128,000	0	0
基金	1,990,619,994	39,745	1,000,000,000
合計	2,080,747,994	39,745	1,000,000,000

当年度減価償却高	年度末現在高	備考
円 30,020	円 0	
387,343,524	8,996,170,581	
20,873,055	421,421,609	
217,112,428	741,199,819	
625,359,027	10,158,792,009	

年度末現在高	備考
円 27,000,000	
63,128,000	
990,659,739	北九州市水道事業建設改良基金
1,080,787,739	

【 水道用水供給事業 】

(1) 有形固定資産明細書

資産の種類	年度当初現在高	当年度増加額	当年度減少額	年度末現在高
土地	186,815,487 ^円	0 ^円	0 ^円	186,815,487 ^円
建物	135,392,533	101,977	0	135,494,510
事務所建物	14,664	0	0	14,664
施設用建物	129,762,640	101,977	0	129,864,617
その他建物	5,615,229	0	0	5,615,229
構築物	7,807,802,971	0	0	7,807,802,971
取水設備	117,320,616	0	0	117,320,616
導水設備	147,952,049	0	0	147,952,049
浄水設備	358,199,478	0	0	358,199,478
送水設備	7,120,266,759	0	0	7,120,266,759
その他構築物	64,064,069	0	0	64,064,069
機械及び装置	1,005,295,703	2,619,674	103,598	1,007,811,779
電気設備	505,567,203	1,512,296	102,507	506,976,992
ポンプ設備	106,556,637	0	0	106,556,637
滅菌設備	32,056,493	0	0	32,056,493
計装設備	108,296,813	499,204	0	108,796,017
その他機械及び装置	252,818,557	608,174	1,091	253,425,640
工具器具及び備品	848,444	0	0	848,444
小計	9,136,155,138	2,721,651	103,598	9,138,773,191
建設仮勘定	1,860,429	4,508,319	2,721,651	3,647,097
合計	9,138,015,567	7,229,970	2,825,249	9,142,420,288

(2) 無形固定資産明細書

資産の種類	年度当初現在高	当年度増加額	当年度減少額
ダム使用权	1,335,370,564 ^円	0 ^円	0 ^円
その他無形固定資産	188,775	0	0
合計	1,335,559,339	0	0

減 価 償 却 累 計 額				年 度 末
前 年 度 末 累 計	当 年 度 増 加 額	当 年 度 減 少 額	累 計	償 却 未 済 高
円	円	円	円	円
-	-	-	-	186,815,487
54,167,037	5,427,989	0	59,595,026	75,899,484
0	725	0	725	13,939
52,401,067	5,250,667	0	57,651,734	72,212,883
1,765,970	176,597	0	1,942,567	3,672,662
1,893,675,278	187,665,264	0	2,081,340,542	5,726,462,429
45,380,817	4,378,063	0	49,758,880	67,561,736
87,484,810	8,530,980	0	96,015,790	51,936,259
138,058,112	11,800,397	0	149,858,509	208,340,969
1,589,061,046	159,572,822	0	1,748,633,868	5,371,632,891
33,690,493	3,383,002	0	37,073,495	26,990,574
549,352,737	51,562,248	3,756	600,911,229	406,900,550
258,992,799	24,362,037	3,756	283,351,080	223,625,912
61,612,694	6,163,265	0	67,775,959	38,780,678
18,820,850	1,882,085	0	20,702,935	11,353,558
82,104,163	6,283,381	0	88,387,544	20,408,473
127,822,231	12,871,480	0	140,693,711	112,731,929
791,514	6,054	0	797,568	50,876
2,497,986,566	244,661,555	3,756	2,742,644,365	6,396,128,826
-	-	-	-	3,647,097
2,497,986,566	244,661,555	3,756	2,742,644,365	6,399,775,923

当 年 度 減 価 償 却 高	年 度 末 現 在 高	備 考
円 65,771,981	円 1,269,598,583	
38,326	150,449	
65,810,307	1,269,749,032	

企業債明細書

【 水道事業 】

(1) 建設改良費等の財源に充てるための企業債

種類	発行年月日	発行総額	償還高		未償還残高	発行価額	利率	償還期	借入先	備考
			当年度償還高	償還高累計						
第五期 拡張事業	平成 4. 9.25	円 255,000,000	円 17,653,763	円 245,807,363	円 9,192,637		% 5.5	令和 4. 9.25	財政融 資資金	
	5. 6.25	179,000,000	11,482,349	166,948,123	12,051,877		4.9	5. 3.25	財政融 資資金	
	6. 3.23	565,000,000	35,867,364	565,000,000	0		3.75	4. 3.20	地方 公共団 体金融 機構	
	6. 9.26	616,000,000	35,736,234	519,381,898	96,618,102		4.5	6. 9. 1	財政融 資資金	
	6. 9.30	50,000,000	3,350,009	48,266,989	1,733,011		4.6	4. 9.20	地方 公共団 体金融 機構	
	7. 3.27	506,000,000	28,992,129	410,581,140	95,418,860		4.65	7. 3. 1	財政融 資資金	
	7. 3.30	505,000,000	33,464,694	469,926,857	35,073,143		4.75	5. 3.20	地方 公共団 体金融 機構	
	8. 3.22	474,000,000	26,926,222	417,472,014	56,527,986		3.25	6. 3.20	地方 公共団 体金融 機構	
	8.10.31	475,000,000	23,351,745	360,553,891	114,446,109		3.1	8. 9.25	財政融 資資金	
	9. 3.28	444,000,000	23,866,922	368,134,229	75,865,771		2.9	7. 3.20	地方 公共団 体金融 機構	
	9.11.10	542,000,000	24,684,941	396,141,867	145,858,133		2.2	9. 9.25	財政融 資資金	
	10. 3.30	373,000,000	18,703,927	293,954,254	79,045,746		2.2	8. 3.20	地方 公共団 体金融 機構	
	10.11.30	373,000,000	15,798,421	265,975,691	107,024,309		1.1	10. 9.25	財政融 資資金	
	11. 3.25	420,000,000	18,439,783	279,549,473	140,450,527		2.1	11. 3. 1	財政融 資資金	
	11. 3.30	280,000,000	13,667,980	207,208,321	72,791,679		2.1	9. 3.20	地方 公共団 体金融 機構	
12. 3.24	360,000,000	15,433,725	224,822,464	135,177,536		2.0	12. 3. 1	財政融 資資金		
12. 3.30	240,000,000	11,426,673	166,451,896	73,548,104		2.0	10. 3.20	地方 公共団 体金融 機構		
計		6,657,000,000	358,846,881	5,406,176,470	1,250,823,530					

種 類	発 行 日 年 月 日	発 行 総 額	償 還 高		未償還残高	発行 価額	利 率	償 還 期 終	借入先	備 考
			当年度償還高	償還高累計						
浄水場 整備事業	平成 6. 3.23	円 100,000,000	円 5,552,321	円 88,274,298	円 11,725,702		% 3.65	令和 6. 3. 1	財政融資金 資	
	6. 3.23	100,000,000	6,348,206	100,000,000	0		3.75	4. 3.20	地方 公共団 金融機 構	
	8. 3.22	452,000,000	25,676,482	398,095,676	53,904,324		3.25	6. 3.20	地方 公共団 金融機 構	
	9. 3.25	452,000,000	21,529,525	334,897,032	117,102,968		2.8	9. 3. 1	財政融資金 資	
	9. 3.25	277,000,000	13,193,979	205,235,570	71,764,430		2.8	9. 3. 1	財政融資金 資	
	9. 3.28	173,000,000	9,299,498	143,439,689	29,560,311		2.9	7. 3.20	地方 公共団 金融機 構	
	10. 3.25	162,000,000	7,262,634	115,088,859	46,911,141		2.1	10. 3. 1	財政融資金 資	
	10. 3.30	183,000,000	9,176,458	144,218,844	38,781,156		2.2	8. 3.20	地方 公共団 金融機 構	
	11. 3.30	299,000,000	14,595,450	221,268,886	77,731,114		2.1	9. 3.20	地方 公共団 金融機 構	
	12. 3.30	273,000,000	12,997,841	189,339,030	83,660,970		2.0	10. 3.20	地方 公共団 金融機 構	
	12. 9.25	411,000,000	19,374,434	275,216,105	135,783,895		2.0	10. 9. 1	財政融資金 資	
	13. 3.29	36,000,000	1,664,360	23,526,121	12,473,879		1.7	11. 3.20	地方 公共団 金融機 構	
	13.10.30	217,000,000	10,562,499	143,253,004	73,746,996		1.9	10. 9.25	財政融資金 資	
	13.10.30	137,000,000	6,330,893	85,280,556	51,719,444		2.0	11. 9.20	地方 公共団 金融機 構	
	14. 3.28	160,000,000	7,350,802	95,027,330	64,972,670		2.2	12. 3.20	地方 公共団 金融機 構	
	15. 3.25	525,000,000	21,173,866	274,574,010	250,425,990		1.2	15. 3. 1	財政融資金 資	
15. 3.25	1,000,000,000	40,331,174	522,998,113	477,001,887		1.2	15. 3. 1	財政融資金 資		
15. 3.25	362,000,000	16,104,196	206,882,796	155,117,204		1.35	13. 3.20	地方 公共団 金融機 構		
16. 3.25	249,000,000	9,858,178	114,047,772	134,952,228		2.0	16. 3. 1	財政融資金 資		
計		5,568,000,000	258,382,796	3,680,663,691	1,887,336,309					

種 類	発 行 日 年 月 日	発 行 総 額	償 還 高		未償還残高	発行 価額	利 率	償 還 期 終	借入先	備 考
			当年度償還高	償還高累計						
送配水施設 整備事業	平成 4. 3.25	円 523,000,000	円 37,203,230	円 523,000,000	円 0		% 5.5	令和 4. 3.25	財政融 資 資 金	
	6. 1.25	1,149,000,000	66,065,920	1,045,055,039	103,944,961		3.85	5. 9.25	財政融 資 資 金	
	6. 3.23	1,150,000,000	73,004,369	1,150,000,000	0		3.75	4. 3.20	地 方 公 共 団 体 金 融 機 構	
	7. 3.27	1,149,000,000	65,833,907	932,327,531	216,672,469		4.65	7. 3. 1	財政融 資 資 金	
	7. 3.30	425,000,000	28,163,357	395,482,999	29,517,001		4.75	5. 3.20	地 方 公 共 団 体 金 融 機 構	
	7.10.31	810,000,000	41,204,687	655,205,959	154,794,041		3.15	7. 9.25	財政融 資 資 金	
	8. 3.22	611,000,000	34,708,695	538,133,757	72,866,243		3.25	6. 3.20	地 方 公 共 団 体 金 融 機 構	
	8.11.29	611,000,000	30,037,718	463,786,163	147,213,837		3.1	8. 9.25	財政融 資 資 金	
	9. 3.21	500,000,000	22,880,000	500,000,000	0		2.7	4. 3.20	地 方 公 共 団 体 金 融 機 構	
	9. 3.28	900,000,000	48,378,897	746,218,031	153,781,969		2.9	7. 3.20	地 方 公 共 団 体 金 融 機 構	
	9.12.25	1,100,000,000	50,098,589	803,977,961	296,022,039		2.2	9. 9.25	財政融 資 資 金	
	10. 3.20	500,000,000	22,720,000	477,120,000	22,880,000		2.1	5. 3.20	地 方 公 共 団 体 金 融 機 構	
	10. 3.30	37,000,000	1,849,804	29,192,203	7,807,797		2.15	8. 3.20	地 方 公 共 団 体 金 融 機 構	
	10. 3.30	783,000,000	39,263,204	617,067,509	165,932,491		2.2	8. 3.20	地 方 公 共 団 体 金 融 機 構	
	11. 1.20	1,300,000,000	55,598,185	920,507,987	379,492,013		1.3	10. 9.25	財政融 資 資 金	
	11. 3.23	500,000,000	22,720,000	454,400,000	45,600,000		2.1	6. 3.20	地 方 公 共 団 体 金 融 機 構	
	11. 3.30	571,000,000	27,872,915	422,556,968	148,443,032		2.1	9. 3.20	地 方 公 共 団 体 金 融 機 構	
	11. 3.30	208,000,000	10,153,356	153,926,180	54,073,820		2.1	9. 3.20	地 方 公 共 団 体 金 融 機 構	
	12. 3.10	1,148,000,000	49,216,436	716,933,859	431,066,141		2.0	12. 3. 1	財政融 資 資 金	
12. 3.21	500,000,000	22,720,000	431,680,000	68,320,000		1.9	7. 3.20	地 方 公 共 団 体 金 融 機 構		

種 類	発 行 日 年 月 日	発 行 総 額	償 還 高		未償還残高	発行 価額	利率	償 還 期 終 期	借入先	備 考
			当年度償還高	償還高累計						
送配水施設 整備事業	平成 12. 3.30	円 296,000,000	円 14,092,898	円 205,290,672	円 90,709,328		% 2.0	令和 10. 3.20	地 方 公 共 団 体 金 融 機 構	
	12. 3.30	284,000,000	13,521,563	196,968,077	87,031,923		2.0	10. 3.20	地 方 公 共 団 体 金 融 機 構	
	13. 2.28	731,000,000	30,794,826	447,085,777	283,914,223		1.7	12. 9.25	財 政 融 資 資 金	
	13. 3.21	500,000,000	22,720,000	408,960,000	91,040,000		1.5	8. 3.20	地 方 公 共 団 体 金 融 機 構	
	13. 3.29	1,104,000,000	51,040,387	721,467,715	382,532,285		1.7	11. 3.20	地 方 公 共 団 体 金 融 機 構	
	13. 3.29	221,000,000	10,200,781	144,702,232	76,297,768		1.65	11. 3.20	地 方 公 共 団 体 金 融 機 構	
	13. 9.25	1,766,000,000	73,484,350	989,873,871	776,126,129		2.0	13. 9. 1	財 政 融 資 資 金	
	14. 3.20	500,000,000	22,720,000	386,240,000	113,760,000		2.0	9. 3.19	地 方 公 共 団 体 金 融 機 構	
	14. 3.28	1,361,000,000	62,527,757	808,326,226	552,673,774		2.2	12. 3.20	地 方 公 共 団 体 金 融 機 構	
	14. 3.28	12,000,000	551,310	7,127,049	4,872,951		2.2	12. 3.20	地 方 公 共 団 体 金 融 機 構	
	15. 2.20	315,000,000	14,094,463	187,527,994	127,472,006		1.3	12. 9.20	地 方 公 共 団 体 金 融 機 構	
	15. 2.28	1,695,000,000	68,884,667	910,603,788	784,396,212		1.4	14. 9.25	財 政 融 資 資 金	
	15. 3.25	1,710,000,000	76,072,307	977,264,034	732,735,966		1.35	13. 3.20	地 方 公 共 団 体 金 融 機 構	
	15. 3.25	222,000,000	9,869,091	127,179,876	94,820,124		1.3	13. 3.20	地 方 公 共 団 体 金 融 機 構	
	16. 3.25	1,064,000,000	42,124,903	487,336,660	576,663,340		2.0	16. 3. 1	財 政 融 資 資 金	
	16. 3.30	1,651,000,000	72,580,604	844,451,342	806,548,658		1.9	14. 3.20	地 方 公 共 団 体 金 融 機 構	
	17. 3.25	1,107,000,000	42,876,400	459,863,313	647,136,687		2.1	17. 3. 1	財 政 融 資 資 金	
	17. 3.30	1,184,000,000	50,987,318	546,855,544	637,144,456		2.1	15. 3.20	地 方 公 共 団 体 金 融 機 構	
17. 3.30	144,000,000	6,201,160	66,509,457	77,490,543		2.1	15. 3.20	地 方 公 共 団 体 金 融 機 構		
17. 3.30	213,000,000	9,172,550	98,378,573	114,621,427		2.1	15. 3.20	地 方 公 共 団 体 金 融 機 構		

種 類	発 行 日 年 月 日	発 行 総 額	償 還 高		未償還残高	発行 価額	利 率	償 還 期 終	借入先	備 考
			当年度償還高	償還高累計						
送配水施設 整備事業	平成 18. 3.27	円 1,363,000,000	円 51,700,401	円 513,417,489	円 849,582,511		% 2.1	令和 18. 3. 1	財政融資金 資	
	18. 3.30	350,000,000	14,788,364	147,556,627	202,443,373		2.0	16. 3.20	地方 公共団体 金融機構	
	18. 3.30	1,521,000,000	64,266,005	641,238,944	879,761,056		2.0	16. 3.20	地方 公共団体 金融機構	
	18. 3.30	110,000,000	4,647,771	46,374,938	63,625,062		2.0	16. 3.20	地方 公共団体 金融機構	
	19. 3.26	1,749,000,000	64,970,353	592,474,828	1,156,525,172		2.1	19. 3. 1	財政融資金 資	
	19. 3.29	1,237,000,000	51,015,965	464,228,005	772,771,995		2.15	17. 3.20	地方 公共団体 金融機構	
	19. 3.29	45,000,000	1,858,565	16,948,543	28,051,457		2.1	17. 3.20	地方 公共団体 金融機構	
	20. 3.25	1,278,000,000	46,492,579	385,449,237	892,550,763		2.1	20. 3. 1	財政融資金 資	
	20. 3.28	1,021,000,000	41,296,981	342,374,850	678,625,150		2.1	18. 3.20	地方 公共団体 金融機構	
	21. 3.25	834,000,000	30,069,930	225,364,618	608,635,382		1.9	21. 3. 1	財政融資金 資	
	21. 3.30	45,000,000	1,799,794	13,488,885	31,511,115		1.9	19. 3.20	地方 公共団体 金融機構	
	21. 3.30	436,000,000	17,438,003	130,692,324	305,307,676		1.9	19. 3.20	地方 公共団体 金融機構	
	21. 3.30	56,000,000	2,239,744	16,786,170	39,213,830		1.9	19. 3.20	地方 公共団体 金融機構	
	22. 3.25	1,734,000,000	60,500,171	398,121,597	1,335,878,403		2.1	22. 3. 1	財政融資金 資	
	22. 3.30	70,000,000	2,731,361	18,025,731	51,974,269		2.0	20. 3.20	地方 公共団体 金融機構	
	22. 3.30	572,000,000	19,957,381	131,329,615	440,670,385		2.1	22. 3.20	地方 公共団体 金融機構	
	22. 3.30	50,000,000	1,744,527	11,479,863	38,520,137		2.1	22. 3.20	地方 公共団体 金融機構	
	23. 3.25	1,383,000,000	48,013,488	274,921,905	1,108,078,095		1.9	23. 3. 1	財政融資金 資	
	23. 3.30	45,000,000	1,562,261	8,945,399	36,054,601		1.9	23. 3.20	地方 公共団体 金融機構	
	23. 3.30	50,000,000	1,735,846	9,939,332	40,060,668		1.9	23. 3.20	地方 公共団体 金融機構	
23. 3.30	1,850,000,000	64,226,285	367,755,262	1,482,244,738		1.9	23. 3.20	地方 公共団体 金融機構		

種 類	発 行 日 年 月 日	発 行 総 額	償 還 高		未償還残高	発行 価額	利 率	償 還 期 終 期	借入先	備 考
			当年度償還高	償還高累計						
送配水施設 整備事業	平成 24. 3.26	円 383,000,000	円 13,280,468	円 64,210,229	円 318,789,771		% 1.7	令和 24. 3. 1	財政融 資 資 金	
	24. 3.29	217,000,000	7,524,443	36,380,208	180,619,792		1.7	24. 3.20	地方 公共団 体金融 機構	
	25. 3.25	2,000,000,000	69,528,080	271,985,453	1,728,014,547		1.5	25. 3. 1	財政融 資 資 金	
	26. 3.25	1,800,000,000	62,308,535	184,347,830	1,615,652,170		1.4	26. 3. 1	財政融 資 資 金	
	27. 3.25	3,463,000,000	120,987,866	240,536,840	3,222,463,160		1.2	27. 3. 1	財政融 資 資 金	
	28. 3.25	3,600,000,000	135,536,351	135,536,351	3,464,463,649		0.5	28. 3. 1	財政融 資 資 金	
	28. 3.25	1,040,000,000	39,154,946	39,154,946	1,000,845,054		0.5	28. 3. 1	財政融 資 資 金	
	28. 9. 6	2,000,000,000	66,400,000	340,000,000	1,660,000,000	額面 100円 につき 100円	0.387	28. 9. 6	市場公 募	
	29. 3.27	2,310,000,000	0	0	2,310,000,000		0.6	29. 3. 1	財政融 資 資 金	
	31. 3.25	3,000,000,000	0	0	3,000,000,000		0.5	31. 3. 1	財政融 資 資 金	
	令和 2. 3.25	3,000,000,000	0	0	3,000,000,000		0.3	32. 3. 1	財政融 資 資 金	
	2. 3.25	150,000,000	0	0	150,000,000		0.3	32. 3. 1	財政融 資 資 金	
	3. 3.25	3,140,000,000	0	0	3,140,000,000		0.5	33. 3. 1	財政融 資 資 金	
	3. 3.25	910,000,000	0	0	910,000,000		0.5	33. 3. 1	財政融 資 資 金	
	3. 3.25	150,000,000	0	0	150,000,000		0.5	33. 3. 1	財政融 資 資 金	
	4. 3.25	2,950,000,000	0	0	2,950,000,000		0.7	34. 3. 1	財政融 資 資 金	
	4. 3.25	660,000,000	0	0	660,000,000		0.7	34. 3. 1	財政融 資 資 金	
	4. 3.25	1,070,000,000	0	0	1,070,000,000		0.178	14. 3.25	銀 行 等 引 受 債 引 受 団 等	
	4. 3.25	630,000,000	0	0	630,000,000		0.7	-	財政融 資 資 金	起前
計		78,827,000,000	2,551,987,068	27,067,650,365	51,759,349,635					
水力発電 事業	平成 6. 3.23	130,000,000	6,487,896	116,298,499	13,701,501		3.65	令和 6. 3. 1	財政融 資 資 金	

種 類	発 行 日 年 月 日	発 行 総 額	償 還 高		未償還残高	発行 価額	利 率	償 還 期 終 期	借入先	備 考
			当年度償還高	償還高累計						
水力発電事業	平成 6. 3.23	円 128,000,000	円 7,219,276	円 128,000,000	円 0		% 3.75	令和 4. 3.20	地方公共 団体金融 機構	
	7. 3.27	23,000,000	1,203,211	19,039,994	3,960,006		4.65	7. 3. 1	財政融 資金	
	7. 3.30	23,000,000	1,376,038	21,557,824	1,442,176		4.75	5. 3.20	地方公共 団体金融 機構	
	8. 3.14	160,000,000	7,140,784	129,096,680	30,903,320		3.15	8. 3. 1	財政融 資金	
	8. 3.22	160,000,000	8,004,743	143,195,116	16,804,884		3.25	6. 3.20	地方公共 団体金融 機構	
計		624,000,000	31,431,948	557,188,113	66,811,887					
藍島・馬島水道整備事業	平成 8. 3.22	75,000,000	4,260,478	66,055,698	8,944,302		3.25	令和 6. 3.20	地方公共 団体金融 機構	
	9. 1.31	75,000,000	3,644,029	57,238,923	17,761,077		2.9	8. 9.25	財政融 資金	
	9. 3.28	223,000,000	11,987,216	184,896,245	38,103,755		2.9	7. 3.20	地方公共 団体金融 機構	
	9. 8.29	273,000,000	12,931,937	202,872,487	70,127,513		2.7	9. 3.25	財政融 資金	
	10. 8.31	64,000,000	2,841,093	45,777,522	18,222,478		1.9	10. 3.25	財政融 資金	
	11. 3.30	3,000,000	146,443	2,220,089	779,911		2.1	9. 3.20	地方公共 団体金融 機構	
	11. 7.30	30,000,000	1,311,995	20,047,201	9,952,799		2.0	11. 3.25	財政融 資金	
計		743,000,000	37,123,191	579,108,165	163,891,835					
小倉北営業所建設負担金	平成 9. 3.25	12,000,000	571,580	8,891,072	3,108,928		2.8	令和 9. 3. 1	財政融 資金	
	9. 3.28	48,000,000	2,580,208	39,798,295	8,201,705		2.9	7. 3.20	地方公共 団体金融 機構	
	10. 3.25	25,000,000	1,120,777	17,760,624	7,239,376		2.1	10. 3. 1	財政融 資金	
	10. 3.30	100,000,000	5,014,458	78,808,110	21,191,890		2.2	8. 3.20	地方公共 団体金融 機構	
	11. 3.25	35,000,000	1,536,649	23,295,791	11,704,209		2.1	11. 3. 1	財政融 資金	
	11. 3.30	188,000,000	9,177,072	139,125,586	48,874,414		2.1	9. 3.20	地方公共 団体金融 機構	
計		408,000,000	20,000,744	307,679,478	100,320,522					

種 類	発 行 日 年 月 日	発 行 総 額	償 還 高		未償還残高	発行 価額	利 率	償 還 期 終 期	借入先	備 考
			当年度償還高	償還高累計						
水道工事 事務所 建設事業	平成 11. 3.25	円 100,000,000	円 4,390,425	円 66,559,398	円 33,440,602		% 2.1	令和 11. 3. 1	財政融 資 資 金	
	11. 3.30	400,000,000	19,525,685	296,011,886	103,988,114		2.1	9. 3.20	地 方 公 共 団 体 金 融 機 構	
計		500,000,000	23,916,110	362,571,284	137,428,716					
北部福岡 緊急連絡 管 事 業	平成 19. 3.30	66,600,000	2,148,387	12,890,322	53,709,678		0.0	令和 29. 3.10	福 岡 県 市 町 村 振 興 資 金	
	20. 3.27	660,500,000	21,306,451	106,532,255	553,967,745		0.0	30. 3.10	福 岡 県 市 町 村 振 興 資 金	
	21. 3.27	1,176,100,000	37,938,709	151,754,836	1,024,345,164		0.0	31. 3.10	福 岡 県 市 町 村 振 興 資 金	
	22. 3.30	1,593,600,000	51,406,451	154,219,353	1,439,380,647		0.0	32. 3.10	福 岡 県 市 町 村 振 興 資 金	
計		3,496,800,000	112,799,998	425,396,766	3,071,403,234					
合 計		96,823,800,000	3,394,488,736	38,386,434,332	58,437,365,668					

【 水道用水供給事業 】

(1) 建設改良費等の財源に充てるための企業債

種 類	発 行 年 月 日	発 行 総 額	償 還 高		未償還残高	発行 価額	利 率	償 還 期 限	借 入 先	備 考
			当年度償還高	償還高累計						
水道用水 供給事業	平成 19. 3.29	円 35,800,000	円 1,476,452	円 13,435,217	円 22,364,783		% 2.15	令和 17. 3.20	地 方 公共団体 金融機構	
	20. 3.28	14,200,000	574,356	4,761,726	9,438,274		2.1	18. 3.20	地 方 公共団体 金融機構	
	20. 3.28	552,800,000	22,359,424	185,372,004	367,427,996		2.1	18. 3.20	地 方 公共団体 金融機構	
	21. 3.30	61,900,000	2,475,716	18,554,712	43,345,288		1.9	19. 3.20	地 方 公共団体 金融機構	
	21. 3.30	1,568,900,000	62,748,816	470,282,539	1,098,617,461		1.9	19. 3.20	地 方 公共団体 金融機構	
	22. 3.30	365,500,000	14,261,607	94,120,064	271,379,936		2.0	20. 3.20	地 方 公共団体 金融機構	
	22. 3.30	1,326,800,000	46,292,750	304,629,605	1,022,170,395		2.1	22. 3.20	地 方 公共団体 金融機構	
	23. 3.30	660,000,000	22,913,161	131,199,175	528,800,825		1.9	23. 3.20	地 方 公共団体 金融機構	
	23. 3.30	105,000,000	3,645,275	20,872,596	84,127,404		1.9	23. 3.20	地 方 公共団体 金融機構	
	26. 3.25	48,000,000	1,661,561	4,915,942	43,084,058		1.4	26. 3. 1	財政融資 資 金	
	27. 3.25	20,000,000	698,746	1,389,182	18,610,818		1.2	27. 3. 1	財政融資 資 金	
計		4,758,900,000	179,107,864	1,249,532,762	3,509,367,238					
合 計		4,758,900,000	179,107,864	1,249,532,762	3,509,367,238					

北九州市上水道事業報告書

1 概 況

(1) 総括事項

令和3年度は、令和3年3月に策定した「北九州市上下水道事業基本計画2030(令和3～12年度)」及び「北九州市上下水道事業中期経営計画2025(令和3～7年度)」に基づき、着実に事業を推進するとともに、経費削減や増収対策などの経営基盤の維持に努めた。

事業面では、施設の長寿命化や改築・更新、災害対策などに取り組むとともに、本市の持つ高い技術を国内外で活用し、事業の発展的広域化や国際貢献の推進に取り組んだ。

また財政面では、上水道事業会計全体の単年度資金収支は、67,471千円のマイナスとなったが、令和3年度末の累積では6,500,596千円の資金剰余(建設改良基金積立を含む)を確保している。

ア 業務量

【水道事業】

本年度の給水戸数は508,746戸で、前年度に比べ1,462戸(0.3%)増加した。また、給水普及率は前年度と同じ99.7%であった。

配水量は107,250千 m^3 で、前年度に比べ884千 m^3 (0.8%)減少し、有収水量は97,172千 m^3 で、前年度に比べ1,054千 m^3 (1.1%)減少した。この結果、有収率は90.6%となった。

【水道用水供給事業】

平成23年度から宗像地区事務組合と新宮町、平成27年度から岡垣町、さらに平成28年度から古賀市、平成29年度から香春町への供給を開始し、供給先は計5事業者となった。また、給水量は6,672千 m^3 で、前年度に比べ28千 m^3 (0.4%)減少し、有収水量は6,672千 m^3 で、26千 m^3 (0.4%)減少した。この結果、有収率は前年度と同じ100.0%であった。

イ 財政状況

【水道事業】

収益的収支では、収入17,891,802千円に対し、支出17,423,037千円で差引き468,765千円の利益が生じた。

一方、資本的収支では、建設改良費や企業債償還金等の執行により、7,427,323千円の不足が生じたが、損益勘定留保資金等で補てんした結果、単年度資金収支は177,060千円のマイナスとなり、令和3年度末の累積では5,483,888千円の資金剰余となった。

また、建設改良基金残高990,660千円を含めた令和3年度末の累積では6,474,548千円の資金剰余となった。

【水道用水供給事業】

収益的収支では、収入751,677千円に対し、支出674,630千円で差引き77,047千円の利益が生じた。

資本的収支では、企業債償還金等の執行により、184,067千円の不足が生じたが、損益勘定留保資金等で補てんした結果、単年度資金収支は109,589千円のプラスとなり、令和3年度末の累積では26,048千円の資金剰余となった。

ウ 建設改良工事

【水道事業】

安定給水を図るため、老朽管の更新・耐震化工事を積極的に行い、配水管整備及び配水管改良事業として配水管等の新設・布設替などに5,035,615千円を執行した。

また、浄水場整備として山ノ神ポンプ場非常用発電設備更新電気計装工事等に952,931千円、導送水施設整備として穴生浄水場～小嶺配水池送水管布設替工事(2-1工区)などに812,311千円、送配水施設整備

として小森江系φ700送水管布設工事(2-1)などに610,617千円を執行した。

【水道用水供給事業】

浄水場整備として猪熊取水場非常用発電設備更新電気計装工事などに4,959千円を執行した。

(2) 経営指標に関する事項

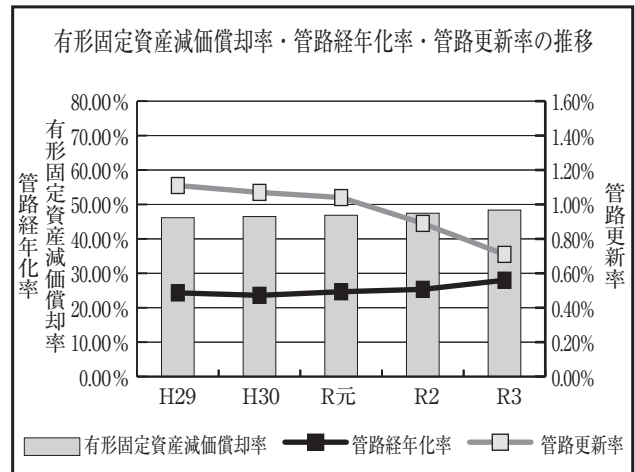
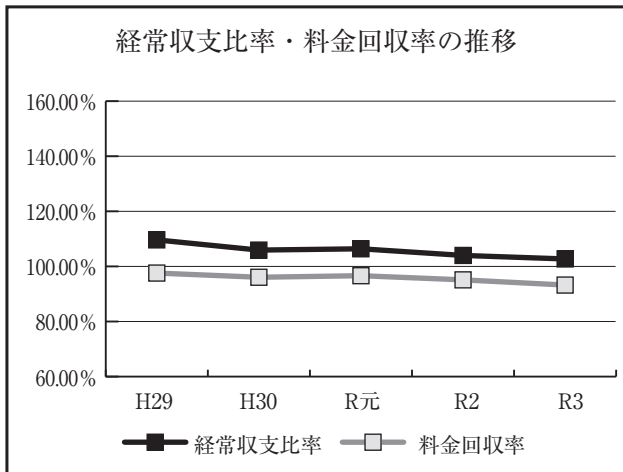
【水道事業】

令和3年度決算における経営成績について、経営の健全性を示す経常収支比率は、有収水量の減少に伴う給水収益の減少等により前年度比1.28ポイント減の102.71%となったが、健全経営の水準とされる100%を上回っている。一方、料金水準の妥当性を示す料金回収率は、前年度比1.88ポイント減の93.24%となり、事業に必要な費用を給水収益で賄えている状況とされる100%を下回っている。

償却対象資産の減価償却の状況を示す有形固定資産減価償却率は前年度比0.92ポイント増の48.37%、法定耐用年数を経過した管路延長の割合を示す管路経年化率は前年度比2.65ポイント増の27.99%と施設の老朽化が進んでいるのに対して、当該年度に更新した管路延長の割合を示す管路更新率は前年度比0.18ポイント減となっている。高度経済成長以降、集中的に整備した水道施設の更新時期が到来するため、将来の更新需要に備え、現在の経営状況を維持しつつ、計画的な施設更新を行う。

<経営指標の推移>

	平成29年度	平成30年度	令和元年度	令和2年度	令和3年度
経常収支比率	109.63%	105.93%	106.40%	103.99%	102.71%
料金回収率	97.59%	96.07%	96.63%	95.12%	93.24%
有形固定資産減価償却率	46.15%	46.49%	46.86%	47.45%	48.37%
管路経年化率	24.32%	23.60%	24.65%	25.34%	27.99%
管路更新率	1.11%	1.07%	1.04%	0.89%	0.71%



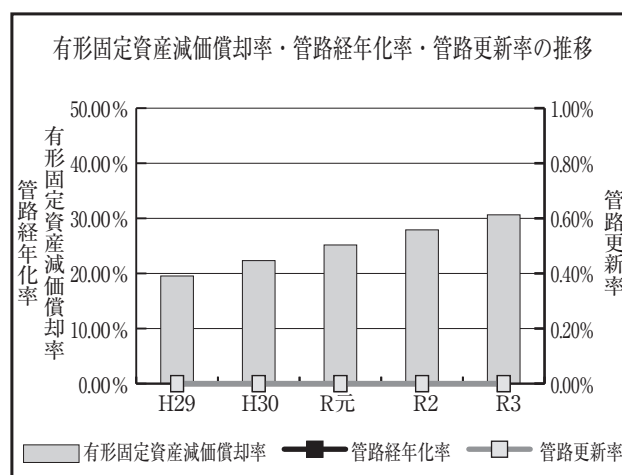
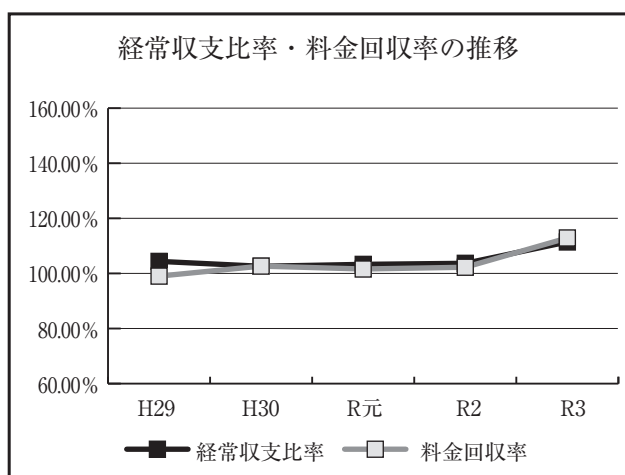
【 水道用水供給事業 】

令和3年度決算における経営成績について、経営の健全性を示す経常収支比率は、料金の暫定的な軽減措置期間の終了に伴う給水収益の増加等により前年度比7.74ポイント増の111.42%となり、健全経営の水準とされる100%を上回っている。また、料金水準の妥当性を示す料金回収率は、前年度比10.63ポイント増の112.88%となり、事業に必要な費用を給水収益で賄えている状況とされる100%を上回っている。

一方、償却対象資産の減価償却の状況を示す有形固定資産減価償却率は前年度比2.73ポイント増の30.64%となっている。用水供給事業は、平成23年4月より供用開始し、資産が新しいため、法定耐用年数を経過した管路延長の割合を示す管路経年化率と、当該年度に更新した管路延長の割合を示す管路更新率はともに0.00%で、現時点では老朽化等の問題は生じていないものの、施設全体の老朽化は進んでおり、引き続き将来の更新需要に備え現在の経営状況を維持しつつ、計画的な施設更新を行う。

<経営指標の推移>

	平成29年度	平成30年度	令和元年度	令和2年度	令和3年度
経常収支比率	104.38%	102.60%	103.30%	103.68%	111.42%
料金回収率	99.03%	102.66%	101.61%	102.25%	112.88%
有形固定資産減価償却率	19.54%	22.33%	25.17%	27.91%	30.64%
管路経年化率	0.00%	0.00%	0.00%	0.00%	0.00%
管路更新率	0.00%	0.00%	0.00%	0.00%	0.00%



(3) 議会議決事項

議案番号	件名	提出年月日	議決年月日
第 99 号	令和 2 年度北九州市上水道事業会計に係る利益の処分及び決算について	令和 3. 9. 2	令和 3. 9.28
第 23 号	令和 4 年度北九州市上水道事業会計予算	4. 2.18	4. 3.24

(報告事項) 令和 2 年度北九州市上水道事業会計予算の繰越し報告について (報告第 5 号)

(報告事項) 北九州市上下水道事業基本計画 2030 の策定について (報告第 14 号)

(報告事項) 北九州市上下水道事業中期経営計画 2025 の策定について (報告第 15 号)

(4) 行政官庁許認可事項

申請年月日	申請先	件名	許認可年月日
令和 3. 2.25	国土交通省 九州地方整備局長	水利権使用許可 (更新) (耶馬溪貯水池)	令和 4. 3.30
3. 2.26	国土交通省 九州地方整備局長	水利権使用許可 (更新) (畑貯水池、力丸貯水池、中間取水場、遠賀川河口堰、伊佐座取水場)	申請中
3. 3.24	国土交通省 九州地方整備局長	水利権使用登録 (更新) (頓田発電所)	3. 8.24
3. 3.24	国土交通省 九州地方整備局長	水利権使用登録 (更新) (穴生発電所)	3. 8.16

(5) 職員に関する事項

【水道事業】

令和4年3月末の職員数は312人で、その内訳は次のとおりである。

区 分	職 種	本 年 度	前 年 度	増 減
損 益 勘 定 支 弁 職 員	事 務 職	62 ^人	64 ^人	△ 2 ^人
	技 術 職	209	214	△ 5
	計	271	278	△ 7
資 本 勘 定 支 弁 職 員	事 務 職	5	5	0
	技 術 職	36	38	△ 2
	計	41	43	△ 2
合 計		312	321	△ 9

【水道用水供給事業】

令和4年3月末の職員数は8人で、その内訳は次のとおりである。

区 分	職 種	本 年 度	前 年 度	増 減
損 益 勘 定 支 弁 職 員	事 務 職	0 ^人	0 ^人	0 ^人
	技 術 職	8	8	0
	計	8	8	0
資 本 勘 定 支 弁 職 員	事 務 職	0	0	0
	技 術 職	0	0	0
	計	0	0	0
合 計		8	8	0

(注) 職員数には、企業管理者を含み、無給休職者及び育児休業者を除く。

(6) 料金その他供給条件の設定、変更に関する事項

該当事項なし。

2 工 事

(1) 建設改良工事の概況（消費税及び地方消費税を含む。）

※ 間接工事費を含む金額 2 千万円以上の工事

【水道事業】

ア 配水管整備及び配水管改良事業

配水管等の新設・布設替など 5,035,615 千円を執行した。

主な工事は次のとおりである。

工 事 名	工 事 内 容	着工年月日	竣工年月日
【門司区】 葛葉一丁目配水管布設替工事	φ 150mm L=286.5m φ 200mm L= 38.4m	令和 2. 7.30	令和 3. 7. 5
丸山二丁目他配水管布設替工事	φ 150mm L=211.3m φ 100mm L=113.9m	2. 9.10	3. 8. 6
大字吉志他配水管布設替工事(1 工区)	φ 250mm L=218.6m φ 100mm L= 2.7m	2.11.19	3. 8.11
下二十町配水管布設替工事	φ 150mm L=209.1m φ 75mm L= 31.6m	3. 1.21	3. 9. 3
大里戸ノ上三丁目配水管布設替工事	φ 150mm L=147.6m φ 100mm L= 2.5m	3. 7.28	3.12.23
吉志新町一丁目他配水管布設替工事	φ 300mm L=471.0m φ 250mm L= 30.3m	3. 7.29	4. 3.29
大字柄杓田配水管布設替工事	φ 150mm L=406.0m φ 200mm L=401.5m	3. 7.29	4. 3.29
上馬寄三丁目配水管布設替工事(その 1)	φ 150mm L= 84.1m φ 100mm L= 58.7m	3. 8. 4	3.12.23
【小倉北区】 西港町配水管布設替工事(その 2)	φ 150mm L=650.7m φ 100mm L= 3.1m	2. 9.10	3. 6.10
片野四丁目配水管布設替工事(その 2)	φ 100mm L=201.5m	2. 9.23	3. 5.20
篠崎一丁目他配水管布設替工事	φ 250mm L=458.8m φ 100mm L= 15.4m	2. 9.24	3. 6.14
片野二丁目配水管布設替工事	φ 150mm L=243.0m φ 100mm L= 17.3m	2. 9.24	3. 7.13
中津口一丁目他配水管布設替工事	φ 150mm L=369.8m φ 200mm L= 52.4m	2.11.19	3. 8. 6
紺屋町他配水管布設替工事	φ 150mm L=256.6m φ 100mm L= 1.6m	2.12.10	3. 7.20
井堀四丁目配水管布設替工事(その 1)	φ 100mm L=204.1m	3. 5.19	3.10.21
西港町配水管布設替工事(その 1)	φ 150mm L=298.8m	3. 5.19	3. 9.29
下富野五丁目配水管布設替工事(その 1)	φ 100mm L=224.3m	3. 5.19	3.11.24
富野台配水管布設替工事	φ 100mm L=194.2m	3. 5.19	3.11. 8
片野新町一丁目配水管布設替工事	φ 100mm L=242.5m	3. 5.19	3.10. 1

工 事 名	工 事 内 容	着工年月日	竣工年月日
【小倉北区】 上富野四丁目配水管布設替工事(その2)	φ100mm L=154.7m	令和 3. 5.19	令和 4. 2. 3
三郎丸三丁目配水管布設替工事	φ100mm L=184.3m	3. 5.19	3.10.26
神幸町配水管布設替工事	φ100mm L=223.8m φ150mm L= 6.3m	3. 5.26	3.11. 1
篠崎二丁目配水管布設替工事(その2)	φ150mm L=176.3m φ100mm L= 7.8m	3. 6. 9	4. 1.31
黒原三丁目配水管布設替工事	φ100mm L=499.8m φ 50mm L= 1.7m	3. 6.10	4. 1.21
熊本二丁目配水管布設替工事	φ100mm L=331.9m φ200mm L= 5.7m	3. 6.10	4. 1.24
江南町配水管布設替工事(その2)	φ100mm L=326.2m	3. 6.10	3.12.14
豎林町他配水管布設替工事	φ100mm L=276.0m φ 50mm L= 2.7m	3. 6.10	3.12.10
緑ヶ丘三丁目配水管布設替工事	φ150mm L=165.7m φ100mm L= 5.2m	3. 6.30	4. 2.15
三萩野二丁目配水管布設替工事	φ100mm L=233.6m	3. 6.30	3.10.29
米町一丁目他配水管布設替工事	φ150mm L=122.6m φ200mm L= 1.3m	3. 8.18	3.11.30
高坊一丁目配水管布設替工事	φ100mm L=245.0m	3. 9. 1	4. 1.21
西港町配水管布設替工事(その2)	φ150mm L=259.1m	3.10. 6	4. 2.15
【小倉南区】 湯川新町四丁目配水管布設替工事	φ350mm L=477.3m	2. 7.22	3. 6.25
西貫一丁目他配水管布設替工事	φ300mm L=118.4m φ150mm L= 81.0m	2.10.14	3. 6. 3
上吉田二丁目他配水管布設替工事	φ200mm L=384.0m φ100mm L= 38.5m	2.10.15	3. 6.10
西貫一丁目不断水分岐管他設置工事	不断水分岐管設置工 1箇所 インサートバルブ設置工 1箇所	2.10.15	3. 5.26
葛原東六丁目他配水管(井手浦系φ600) 布設(推進)工事	推進工 L= 96.1m φ600mm L=144.7m	2.10.29	4. 2. 7
大字志井配水管布設替工事	φ150mm L=709.3m φ100mm L= 9.4m	2.11.19	3. 7.15
徳吉東一丁目他配水管布設替工事	φ100mm L=324.8m φ 75mm L= 3.3m	2.11.19	3. 6. 3
蛭田若園二丁目配水管布設替工事	φ100mm L=267.6m	3. 3. 4	3.10.13
高野一丁目他配水管布設替工事(平橋工区)	φ350mm L=149.7m φ100mm L= 3.3m	3. 5.26	3.11.25
中曽根三丁目他配水管布設替工事	φ150mm L=540.3m φ100mm L= 10.9m	3. 6.10	4. 3.14
長尾二丁目配水管布設替工事	φ100mm L=243.7m	3. 7.21	3.12.16

工 事 名	工 事 内 容	着工年月日	竣工年月日
【小倉南区】 上吉田一丁目他配水管布設替工事	φ100mm L=315.2m φ150mm L= 1.3m	令和 3. 9. 2	令和 4. 3.28
葛原東三丁目配水管布設替工事	φ150mm L=206.9m φ100mm L= 21.0m	3. 9.22	4. 3.17
【若松区】 二島五丁目配水管布設替工事	φ 75mm L=344.7m φ100mm L= 4.4m	2. 6.18	3. 5.12
大字安瀬配水管布設替工事(7工区)	φ 350mm L=527.4m φ150mm L= 44.6m	2. 9.10	3. 5.12
大字安瀬配水管布設替工事(5工区)	φ 200mm L=321.0m φ100mm L= 19.5m	2.10.29	3. 6. 8
桜町配水管布設替工事	φ 200mm L=133.4m φ 300mm L= 0.7m	2.11.19	3. 6.15
西園町他配水管布設替工事	φ 150mm L=194.8m φ 75mm L= 99.0m	3. 6.10	3.12. 9
二島三丁目他配水管布設替工事	φ 100mm L=242.0m φ 150mm L=224.4m	3. 7.15	4. 3. 3
白山二丁目他配水管布設替工事	φ 100mm L=154.2m	3. 7.21	3.12.15
鴨生田一丁目他配水管布設替工事	φ 400mm L=283.2m φ 100mm L=275.8m	3. 7.29	4. 3.22
大字安屋小口径配水管布設工事	φ 50mm L=552.4m φ 100mm L=156.9m	3. 7.29	4. 3.22
【八幡東区】 景勝町配水管布設替工事	φ 100mm L=277.6m	2.11. 5	3. 7. 8
祇園三丁目配水管布設替工事	φ 100mm L=181.8m φ 300mm L=157.6m	3. 4.22	3.11.10
藤見町他配水管布設替工事	φ 150mm L=370.9m φ 100mm L= 68.7m	3. 7.29	4. 3.23
川淵町配水管布設替工事	φ 100mm L=307.8m φ 75mm L= 2.9m	3. 9.22	4. 3.16
【八幡西区】 大畑町配水管布設替工事	φ 100mm L=306.5m φ 75mm L= 4.5m	2. 7. 9	3. 6. 3
東王子町他配水管布設替工事	φ 300mm L=148.8m φ 100mm L= 38.7m	2.11. 4	3. 6.22
上上津役二丁目他配水管 布設替工事(2工区)	φ 300mm L=201.6m φ 150mm L=200.6m	2.11. 5	3. 6.15
千代ヶ崎三丁目配水管布設替工事	φ 100mm L=193.0m φ 75mm L=133.3m	2.12.10	3. 5.13
則松六丁目配水管布設替工事(その2)	φ 100mm L=418.7m φ 50mm L= 97.9m	2.12.10	3. 7. 6
東川頭町配水管布設替工事	φ 100mm L=199.0m φ 75mm L= 1.5m	3. 2.18	3. 9. 8
北九州市工業用水道送水管 布設替工事(2-1工区)	φ 100mm L=176.6m φ 50mm L= 2.7m	3. 3. 4	3.12.27
船越一丁目配水管布設替工事	φ 100mm L=105.3m φ 150mm L= 34.0m	3. 5.27	3.11.18
泉ヶ浦一丁目配水管布設替工事	φ 100mm L=338.7m φ 150mm L= 3.9m	3. 6.10	3.11.25

工 事 名	工 事 内 容	着工年月日	竣工年月日
【八幡西区】 本城東五丁目配水管布設替工事	φ 100mm L=441.0m	令和 3. 6.10	令和 3.12. 7
市瀬一丁目他配水管布設替工事	φ 150mm L=309.3m φ 250mm L= 71.6m	3. 6.17	4. 3. 3
西鳴水一丁目配水管布設替工事	φ 150mm L=122.5m	3. 6.24	4. 3. 3
小嶺台三丁目他配水管布設替工事	φ 75mm L=244.2m φ 100mm L= 3.1m	3. 7. 8	3.11.18
上上津役二丁目他配水管 布設替工事(3 工区)	φ 300mm L=178.5m φ 150mm L=167.2m	3. 7.21	4. 3.22
青山三丁目他配水管布設替工事	φ 400mm L= 39.1m φ 500mm L= 0.8m	3. 7.28	4. 2.17
折尾四丁目他配水管 布設替工事(3 - 2 工区)	φ 150mm L= 96.3m φ 400mm L= 47.1m	3. 7.28	4. 1. 6
【戸畑区】 西大谷二丁目配水管布設替工事	φ 100mm L=363.5m φ 50mm L= 4.4m	2. 9.24	3. 5.19
東大谷一丁目配水管布設替工事	φ 150mm L=258.7m φ 100mm L=146.6m	2.10.22	3. 7. 8
椎ノ木町他配水管布設替工事	φ 300mm L=358.4m φ 150mm L= 3.4m	2.10.29	3. 9. 7
中原東一丁目配水管布設替工事	φ 150mm L=208.7m	2.10.29	3. 5.11
中原東二丁目配水管布設替工事	φ 150mm L=165.3m φ 100mm L=139.3m	3. 4.15	3. 9.27
新川町他配水管布設替工事	φ 100mm L=472.5m φ 150mm L= 4.4m	3. 4.15	3. 9.30
高峰一丁目配水管布設替工事	φ 100mm L=282.1m	3. 6.17	4. 2. 8
東大谷三丁目配水管布設替工事	φ 150mm L=211.6m φ 100mm L= 73.4m	3. 7.15	4. 2. 7
菅原四丁目他配水管布設替工事	φ 75mm L=103.7m φ 50mm L= 36.1m	3. 8.20	4. 1.19
【水巻町】 水巻町古賀三丁目他配水管布設替工事	φ 300mm L=495.1m φ 250mm L= 54.1m	2. 9. 3	3. 5.20
【市内一円】 西部地区配水本管等更新設計業務委託	配水本管等更新設計 一式	2. 9.24	3.11. 8
東部地区配水本管等更新設計業務委託	配水本管等更新設計 一式	2. 9.24	3. 9. 1

イ 浄水場整備事業

山ノ神ポンプ場非常用発電設備更新電気計装工事など 952,931 千円を執行した。

主な工事は次のとおりである。

工 事 名	工 事 内 容	着工年月日	竣工年月日
井手浦浄水場 4 号ろ過池ろ過弁他更新工事	ろ過弁他更新 一式	令和 2. 7. 9	令和 3. 6.25
伊佐座取水場管理棟長寿命化工事	管理棟長寿命化 一式	3. 1.21	3.12. 7
山ノ神ポンプ場非常用発電設備更新 電気計装工事	非常用発電設備更新 一式	3. 3. 4	4. 2. 1
有線テレメータ設備更新電気計装工事	有線テレメータ設備 更新 一式	3. 3.11	3. 9. 3
堀越ポンプ場長寿命化工事	ポンプ場長寿命化 一式	3. 5.27	3.12.24
本城浄水場 7 号ろ過池表洗弁他更新工事	表洗弁他更新 一式	3. 7. 1	4. 3.28
穴生浄水場 11 号ろ過池浄水弁他更新工事	浄水弁他更新 一式	3. 7. 1	4. 3.28
穴生排水処理場電気設備更新電気計装工事	電気設備更新 一式	3. 7.29	4. 3.25
水道施設台帳システム構築業務委託	システム構築業務 一式	3. 8. 2	4. 3.17
水質計器更新電気計装工事	水質計器更新 一式	3.10.14	4. 3.29
計測器更新電気計装工事	計測器更新 一式	3.11. 4	4. 3.29

ウ 導送水施設整備事業

穴生浄水場～小嶺配水池送水管布設替工事（2 - 1 工区）など 812,311 千円を執行した。
 主な工事は次のとおりである。

工 事 名	工 事 内 容	着工年月日	竣工年月日
中条分岐～沼配水池送水管不断水分岐工事	不断水切換弁設置工 1箇所	令和 2.10.22	令和 3. 4.19
中条分岐～沼配水池φ 700 送水管 布設替工事	φ 700mm L= 77.6m	2.12.10	3. 7.21
穴生浄水場～小嶺配水池送水管 布設替工事（2 - 1 工区）	φ 500mm L=605.9m φ 200mm L= 16.6m	2.12.24	3.12.15
伊佐座取水場～本城浄水場導水管 布設替工事	φ 1500mm L= 3.0m	3. 3.11	3. 7.19
穴生浄水場～小嶺配水池送水管 布設替工事（2 - 2 工区）	φ 500mm L=250.9m	3. 3.25	3.10. 7
山ノ神ポンプ場～大蔵配水池φ 300 送水管 布設替工事（2 - 2 工区）	φ 300mm L=170.1m φ 100mm L= 12.1m	3. 4.22	3. 9. 8
本城浄水場～穴生浄水場φ 1200 導水管 布設替工事（1 工区）	φ 1200mm L= 92.4m φ 800mm L= 6.2m	3. 4.28	4. 2. 3

エ 送配水施設整備事業

小森江系φ 700 送水管布設工事（2 - 1）など 610,617 千円を執行した。
 主な工事は次のとおりである。

工 事 名	工 事 内 容	着工年月日	竣工年月日
皿山配水池耐震補強工事	耐震補強工 一式	令和 2. 1.23	令和 4. 2.22
配水流量計等更新電気計装工事	配水流量計更新 一式	3. 3.25	4. 3.24
小森江系φ 700 送水管布設工事（2 - 1）	φ 700mm L=182.8m φ 500mm L= 43.3m	3. 4.22	3.12.21
小森江系φ 500 送水管布設工事	φ 500mm L= 28.4m	3. 4.28	3.10.12
八重洲分岐～城野分岐φ 1000 送水管 布設工事（3 - 1）	φ 1000mm L=153.5m	3. 7.21	4. 3. 8

(2) 保存工事の概況

【水道事業】

- ア 水源施設補修工事 本城浄水場頓田穴生系5号送水ポンプ定期整備工事 ほか19件
イ 浄水施設補修工事 穴生浄水場洗浄系No.1電動機盤修繕電気計装工事 ほか15件
ウ 配水施設等修理工事 1,092件
エ 給水装置の修理工事

管 損 傷	分 止 水 栓	そ の 他	計
5,135 件	1,104 件	1,198 件	7,437 件

オ 量水器の取付、取外し及び修理数

取 付 数	取 外 数	修 理 数
80,645 件	80,655 件	54,826 件

【水道用水供給事業】

- ア 浄水施設補修工事 本城排水処理場汚泥圧入配管修繕工事 ほか3件
イ 配水施設等修理工事 5件

3 業 務

(1) 業 務 量

【水道事業】

事 項	本 年 度	前 年 度	比 較		
			増 △減	増 △減率	
配水量	年 間	107,249,887 ^{m³}	108,134,303 ^{m³}	△ 884,416 ^{m³}	△ 0.82 %
	一日平均	293,835 ^{m³}	296,258 ^{m³}	△ 2,423 ^{m³}	△ 0.82
有収水量	年 間	97,171,640 ^{m³}	98,225,999 ^{m³}	△ 1,054,359 ^{m³}	△ 1.07
	一日平均	266,224 ^{m³}	269,112 ^{m³}	△ 2,888 ^{m³}	△ 1.07
給水人口		968,095人	976,878人	△ 8,783人	△ 0.90
給水戸数		508,746戸	507,284戸	1,462戸	0.29
給水栓数		482,930栓	481,332栓	1,598栓	0.33
給水装置修理件数		7,437件	7,372件	65件	0.88
原水給水量		1,565,937 ^{m³}	1,642,478 ^{m³}	△ 76,541 ^{m³}	△ 4.66

ア 有収水量の種別内訳

種 別		有 収 水 量	比 率
一	般 用	96,720,978 ^{m³}	99.54 %
特 別 用	共 用	0	-
	湯 屋 用	24,090	0.02
	臨 時 用	42,606	0.04
	船 舶 用	367,359	0.38
そ の 他	13,115	0.01	
消 火 用	3,492	0.01	
	計	97,171,640	100.00

イ 有収水量の年度別・地区別内訳

地 区	平成 30 年度	令和元年度	令和 2 年度	令和 3 年度
門 司 区	10,452,662 ^{m³}	10,128,162 ^{m³}	10,037,776 ^{m³}	9,918,785 ^{m³}
小 倉 北 区	20,999,709	20,787,276	20,577,128	20,301,440
小 倉 南 区	19,473,718	19,200,794	19,392,408	19,234,558
若 松 区	8,804,153	8,846,820	8,872,200	8,782,564
八 幡 東 区	6,301,012	6,198,743	6,213,703	6,180,161
八 幡 西 区	23,836,587	23,573,513	23,855,390	23,599,547
戸 畑 区	5,440,202	5,379,589	5,446,116	5,316,214
芦 屋 町	1,278,124	1,259,850	1,240,443	1,232,380
水 巻 町	2,543,646	2,527,420	2,590,835	2,605,991
計	99,129,813	97,902,167	98,225,999	97,171,640

【水道用水供給事業】

事 項		本 年 度	前 年 度	比 較			
				増	△減	増	△減率
給水量	年 間	6,672,228m ³	6,700,693m ³	△	28,465m ³	△	0.42 %
	一日平均	18,280m ³	18,358m ³	△	78m ³	△	0.42
有収水量	年 間	6,672,228m ³	6,698,071m ³	△	25,843m ³	△	0.39
	一日平均	18,280m ³	18,351m ³	△	71m ³	△	0.39
給水事業者数		5事業者	5事業者	0事業者		-	

(2) 事業収入に関する事項

【水道事業】

区 分	本 年 度	前 年 度	比 較	
			増 △減	増 △減率
収益的収入	17,891,802,321 ^円	17,811,147,573 ^円	80,654,748 ^円	0.45%
営業収益	15,347,061,931	15,318,864,312	28,197,619	0.18
営業外収益	2,523,838,179	2,474,047,539	49,790,640	2.01
特別利益	20,902,211	18,235,722	2,666,489	14.62
資本的収入	4,669,674,113	4,080,350,020	589,324,093	14.44
企業債	3,400,000,000	3,810,000,000	△ 410,000,000	△ 10.76
国県補助金	13,327,000	102,603,000	△ 89,276,000	△ 87.01
出資金	101,289,000	101,289,000	0	-
工事負担金	113,279,524	54,951,569	58,327,955	106.14
固定資産売却代金	38,738,844	8,368,514	30,370,330	362.91
基金収入	39,745	137,937	△ 98,192	△ 71.19
基金繰入金	1,000,000,000	0	1,000,000,000	皆増
預託金返還金	3,000,000	3,000,000	0	-
計	22,561,476,434	21,891,497,593	669,978,841	3.06

収益的収入の年度別構成比率

区 分	平成 30 年度		令和元年度		令和 2 年度		令和 3 年度	
	金 額	構 成 率	金 額	構 成 率	金 額	構 成 率	金 額	構 成 率
料金収入	14,410,467,771 ^円	78.36%	14,208,242,004 ^円	78.29%	13,914,561,459 ^円	78.12%	13,865,208,896 ^円	77.49%
原水給水料	123,683,692	0.67	84,164,437	0.46	61,202,568	0.34	57,453,831	0.32
口径別納付金	380,427,891	2.07	381,180,921	2.10	333,737,017	1.87	343,562,416	1.92
受託収益	142,595,052	0.77	175,880,693	0.97	126,714,895	0.71	125,060,461	0.70
工業用水道負担金	25,605,001	0.14	20,099,198	0.11	20,602,729	0.12	19,638,257	0.11
用水供給事業負担金	87,841,083	0.48	86,107,894	0.47	72,218,203	0.41	83,237,350	0.46
その他営業収益	729,896,315	3.97	745,235,003	4.11	789,827,441	4.44	852,900,720	4.77
営業外収益	2,483,220,314	13.50	2,443,908,162	13.47	2,474,047,539	13.89	2,523,838,179	14.11
特別利益	7,293,686	0.04	3,270,653	0.02	18,235,722	0.10	20,902,211	0.12
計	18,391,030,805	100.00	18,148,088,965	100.00	17,811,147,573	100.00	17,891,802,321	100.00

【水道用水供給事業】

区 分	本 年 度	前 年 度	比 較	
			増 △減	増 △減率
収益的収入	751,676,939 ^円	707,325,624 ^円	44,351,315 ^円	6.27%
営業収益	655,687,840	599,494,766	56,193,074	9.37
営業外収益	95,989,099	107,173,107	△ 11,184,008	△ 10.44
特別利益	0	657,751	△ 657,751	皆減
資本的収入	0	1,103,029	△ 1,103,029	皆減
固定資産売却代金	0	1,103,029	△ 1,103,029	皆減
計	751,676,939	708,428,653	43,248,286	6.10

収益的収入の年度別構成比率

区 分	平成 30 年度		令和元年度		令和 2 年度		令和 3 年度	
	金 額	構 成 率	金 額	構 成 率	金 額	構 成 率	金 額	構 成 率
料金収入	617,140,142 ^円	86.30%	609,593,825 ^円	84.81%	599,460,647 ^円	84.75%	655,655,577 ^円	87.23%
受託収益	35,622	0.00	34,065	0.00	34,119	0.00	32,263	0.00
営業外収益	97,965,240	13.70	109,156,380	15.19	107,173,107	15.16	95,989,099	12.77
特別利益	0	-	0	-	657,751	0.09	0	-
計	715,141,004	100.00	718,784,270	100.00	707,325,624	100.00	751,676,939	100.00

(3) 事業費に関する事項

【水道事業】

区 分	本 年 度	前 年 度	比 較	
			増 △減	増 △減率
収益的支出	17,423,037,058 ^円	17,126,146,724 ^円	296,890,334 ^円	1.73%
営業費用	15,609,148,042	15,423,078,357	186,069,685	1.21
営業外費用	1,790,345,088	1,687,547,115	102,797,973	6.09
特別損失	23,543,928	15,521,252	8,022,676	51.69
資本的支出	11,430,810,223	12,172,163,963	△ 741,353,740	△ 6.09
施設費	8,024,259,829	8,883,597,027	△ 859,337,198	△ 9.67
企業債償還金	3,394,488,736	3,285,428,999	109,059,737	3.32
投資	39,745	137,937	△ 98,192	△ 71.19
預託金	3,000,000	3,000,000	0	-
国庫補助金返還金	9,021,913	0	9,021,913	皆増
計	28,853,847,281	29,298,310,687	△ 444,463,406	△ 1.52

収益的支出の年度別構成比率

区 分	平成 30 年度		令和元年度		令和 2 年度		令和 3 年度		
	金 額	構 成 率	金 額	構 成 率	金 額	構 成 率	金 額	構 成 率	
職員給与費	2,477,892,618 ^円	14.23%	2,403,341,270 ^円	14.09%	2,352,100,726 ^円	13.73%	2,212,295,396 ^円	12.70%	
浄化費用	723,840,262	4.16	778,433,307	4.56	654,346,339	3.82	736,530,598	4.23	
維持管理費	原水費	547,726,843	3.15	563,178,297	3.30	581,277,628	3.39	582,212,471	3.34
	浄水費	435,118,941	2.50	441,815,577	2.59	448,711,538	2.62	452,204,890	2.60
	配水費	839,248,063	4.82	762,757,161	4.47	740,738,899	4.33	695,391,309	3.99
	給水費	855,452,389	4.92	887,696,601	5.21	888,055,154	5.19	972,872,178	5.58
	小計	2,677,546,236	15.39	2,655,447,636	15.57	2,658,783,219	15.53	2,702,680,848	15.51
業務費	987,332,620	5.67	1,000,048,728	5.86	1,066,089,292	6.23	1,046,981,485	6.01	
一般管理費	319,069,400	1.83	298,152,419	1.75	280,180,595	1.64	273,408,323	1.57	
受託費	103,658,548	0.60	135,059,499	0.79	93,220,297	0.54	86,492,977	0.50	
緊急連絡管費	1,473,514	0.01	1,463,854	0.01	1,658,618	0.01	1,298,634	0.01	
減価償却費等	8,128,217,372	46.69	8,009,338,161	46.96	8,316,699,271	48.56	8,549,459,781	49.07	
営業外費用	1,934,814,400	11.11	1,772,692,699	10.39	1,687,547,115	9.85	1,790,345,088	10.27	
特別損失	53,937,905	0.31	2,914,369	0.02	15,521,252	0.09	23,543,928	0.13	
計	17,407,782,875	100.00	17,056,891,942	100.00	17,126,146,724	100.00	17,423,037,058	100.00	

【水道用水供給事業】

区 分	本 年 度	前 年 度	比 較			
			増	△減	増	△減率
収益的支出	674,629,484 ^円	681,596,502 ^円	△	6,967,018 ^円	△	1.02 [%]
営業費用	602,321,557	605,754,582	△	3,433,025	△	0.57
営業外費用	72,307,927	75,841,920	△	3,533,993	△	4.66
資本的支出	183,616,183	189,840,029	△	6,223,846	△	3.28
施設費	4,508,319	14,226,260	△	9,717,941	△	68.31
企業債償還金	179,107,864	175,613,769		3,494,095		1.99
計	858,245,667	871,436,531	△	13,190,864	△	1.51

収益的支出の年度別構成比率

区 分	平成 30 年度		令和元年度		令和 2 年度		令和 3 年度		
	金 額	構 成 率	金 額	構 成 率	金 額	構 成 率	金 額	構 成 率	
職員給与費	51,122,682 ^円	7.33 [%]	47,859,983 ^円	6.88 [%]	45,057,763 ^円	6.61 [%]	43,561,180 ^円	6.46 [%]	
浄化費用	56,836,609	8.15	66,001,022	9.49	63,717,816	9.35	67,394,734	9.99	
維持管理費	原水費	58,850,284	8.44	61,189,796	8.80	60,787,968	8.92	59,621,868	8.84
	浄水費	83,997,646	12.04	80,521,889	11.57	69,847,555	10.25	78,892,829	11.69
	配水費	25,690,033	3.68	24,499,576	3.52	32,765,346	4.80	27,049,920	4.01
	小計	168,537,963	24.16	166,211,261	23.89	163,400,869	23.97	165,564,617	24.54
一般管理費	17,141,369	2.46	15,922,621	2.29	14,899,323	2.18	15,197,059	2.25	
受託費	35,622	0.01	34,065	0.00	34,119	0.01	32,263	0.00	
減価償却費等	320,635,409	45.96	320,511,762	46.06	318,644,692	46.75	310,571,704	46.04	
支払利息等	82,737,246	11.86	79,283,493	11.39	75,841,920	11.13	72,307,927	10.72	
特別損失	505,300	0.07	0	-	0	-	0	-	
計	697,552,200	100.00	695,824,207	100.00	681,596,502	100.00	674,629,484	100.00	

(4) その他主要な事項

該当事項なし。

4 会 計

(1) 重要契約の要旨

本年度における契約金額4千万円以上の工事又は製造の請負契約は、次のとおりである。

(消費税及び地方消費税を含む。)

【水道事業】

契約年月日	契約金額	契約内容	契約の相手方
令和 3. 4.15	円 41,855,000	新川町他配水管布設替工事	(株) 古 島
3. 4.22	68,184,600	小森江系φ700送水管布設工事(2-1)	広栄工業(株)
3. 4.28	97,262,000	本城浄水場～穴生浄水場φ1200導水管 布設替工事(1工区)	小西建設工業(株)
3. 6.10	44,866,800	黒原三丁目配水管布設替工事	(株) 古 島
3. 6.10	72,253,500	中曽根三丁目他配水管布設替工事	花山建設(株)
3. 6.10	68,301,200	大字本城配水管布設替工事	山賀舗道(株)
3. 6.17	51,728,600	市瀬一丁目他配水管布設替工事	(株) 廣田工務店
3. 7. 1	41,858,300	中央一丁目配水管布設替工事	山 和 (株)
3. 7.15	67,577,400	中条分岐～沼配水池φ700送水管他 布設替工事	(株) K・サトウ
3. 7.15	52,240,100	二島三丁目他配水管布設替工事	(株) 木下設備
3. 7.21	59,467,100	八重洲分岐～城野分岐φ1000送水管 布設工事(3-1)	川合建設
3. 7.21	60,872,900	上上津役二丁目他配水管布設替工事(3工区)	西部建設工業(株)
3. 7.29	67,248,500	鴨生田一丁目他配水管布設替工事	(株) エース建設
3. 7.29	92,909,300	吉志新町一丁目他配水管布設替工事	大昇建設(株)
3. 7.29	61,910,200	大字柄杓田配水管布設替工事	広栄工業(株)
3. 7.29	64,531,500	藤見町他配水管布設替工事	(有) 平田建設
3. 7.29	93,500,000	穴生排水処理場電気設備更新電気計装工事	東芝E Iコントロール システム(株)九州営業所
3. 9. 2	43,971,510	上上津役五丁目配水管布設替工事	三友建設工業(株)
3.10.14	473,000,000	堀越ポンプ場特高受変電設備更新 電気計装工事	(株) 菅 原
3.10.28	69,391,850	大手町他配水管布設替工事(1工区)	(株) 古 島

契約年月日	契約金額	契約内容	契約の相手方
令和 3.10.28	円 41,199,400	大浦一丁目他配水管布設替工事	(株)台良工務店
3.11. 4	51,784,700	枝光本町他配水管布設替(推進)工事	(有)大膳建設
3.11.18	62,849,600	小森江系φ700送水管布設工事(3-1)	(株)永建
3.12.23	127,261,200	穴生浄水場~小嶺配水池送水管 布設替工事(3-1工区)	三友建設工業(株)
3.12.28	63,156,280	小森江一丁目他配水管布設替工事	(有)吉一建設
4. 2. 3	85,252,090	本城浄水場急速ろ過池長寿命化工事	東栄建設(株)
4. 2. 3	58,054,700	則松三丁目他配水管布設替工事	(株)ニック
4. 3.10	69,029,400	中央一丁目他配水管布設替工事	白江産業(株)
4. 3.10	49,707,680	小嶺台三丁目他配水管布設替工事(その2)	(有)吉一建設
4. 3.10	41,413,900	宮の町二丁目他配水管布設替工事	大島建設(株)
4. 3.17	42,125,600	井堀三丁目他配水管布設替工事	(株)K・サトウ
4. 3.17	51,726,400	大字吉志他配水管布設替工事(2工区)	(株)志道工務店
4. 3.17	53,410,500	篠崎四丁目他配水管布設替工事	(株)内山組
4. 3.23	67,980,000	伊佐座取水場活性炭注入設備長寿命化工事	月島テクノメンテ サービス(株)九州支店
4. 3.24	242,000,000	畑浄水場低圧電気設備更新電気計装工事	(株)菅原
4. 3.24	66,000,000	伊佐座取水場粉末活性炭注入設備 電気計装工事	西日本オートメーショ ン(株)北九州営業所

(2) 企業債及び一時借入金の概況

ア 企業債

【水道事業】

借入先	前年度末残高	本年度借入高	本年度償還高	本年度末残高
財政融資資金	40,844,254,967 ^円	2,330,000,000 ^円	1,779,559,062 ^円	41,394,695,905 ^円
地方公共団体金融機構	12,198,916,205	0	1,299,249,676	10,899,666,529
地方公務員共済組合連合会	478,080,000	0	136,480,000	341,600,000
市場公募	1,726,400,000	0	66,400,000	1,660,000,000
銀行等引受債引受団等	0	1,070,000,000	0	1,070,000,000
小計	55,247,651,172	3,400,000,000	3,281,688,738	55,365,962,434
福岡県市町村振興資金	3,184,203,232	0	112,799,998	3,071,403,234
計	58,431,854,404	3,400,000,000	3,394,488,736	58,437,365,668

【水道用水供給事業】

借入先	前年度末残高	本年度借入高	本年度償還高	本年度末残高
財政融資資金	64,055,183 ^円	0 ^円	2,360,307 ^円	61,694,876 ^円
地方公共団体金融機構	3,624,419,919	0	176,747,557	3,447,672,362
計	3,688,475,102	0	179,107,864	3,509,367,238

イ 一時借入金

【上水道事業会計 合計】

前年度末残高	0円
本年度中における借入残高最高額	0円
本年度末残高	0円
(一時借入金限度額)	2,200,000,000円)

(3) その他会計経理に関する重要事項

該当事項なし。

5 附 帯 事 項

(1) 給水工事の概況

【水道事業】

区 分	新 設	改 造	撤 去	計
本 年 度	6,670 ^件	3,917 ^件	1,619 ^件	12,206 ^件
前 年 度	7,014	3,883	1,524	12,421
差 引 増 △ 減	△ 344	34	95	△ 215

(2) 受託工事の概況（消費税及び地方消費税を含む。）

【水道事業】

下畑町配水管布設工事など、51,947千円を執行した。

6 そ の 他

(1) 決算日後に生じた企業の状況に関する重要な事実

該当事項なし。

(2) 国庫補助金等の使途の特定について

【上水道事業会計 合計】

ア 他会計補助金 16,982,000 円については、全額職員給与費課税仕入以外に充当した。

(特定収入以外)

イ 国庫補助金 13,327,000 円については、全額工事費等課税仕入に充当した。 (特 定 収 入)

ウ 工事負担金 113,279,524 円については、開発行等による配水管等の布設・布設替に伴う収入であり、

工事費等課税仕入に 103,296,514 円 (特 定 収 入)

職員給与費等課税仕入以外に 9,983,010 円 (特定収入以外)

それぞれ充当した。

エ 受託収益 99,008,127 円については、消火栓の維持管理等に伴う収入であり、

修繕費等課税仕入に 87,848,000 円 (特 定 収 入)

職員給与費等課税仕入以外に 11,160,127 円 (特定収入以外)

それぞれ充当した。

オ 補償費 1,709,495 円については、交通事故等による補償金であり、

修繕費等課税仕入に 1,005,495 円 (特 定 収 入)

職員給与費等課税仕入以外に 704,000 円 (特定収入以外)

それぞれ充当した。

- カ 県補助金 22,068,000 円については、全額企業債支払利息の課税仕入以外に充当した。
(特定収入以外)
- キ 工業用水道負担金 7,964,233 円については、水道事業に対する人件費等の負担金として、全額職員給与費等課税仕入以外に充当した。
(特定収入以外)
- ク 用水供給事業負担金 78,551,093 円については、水道事業に対する人件費等の負担金として、全額職員給与費等課税仕入以外に充当した。
(特定収入以外)
- ケ 雑収益 13,925,670 円については、全額職員給与費等課税仕入以外に充当した。(特定収入以外)
- コ 弁償金 108,910 円については、水道メーターの修繕費等全額課税仕入に充当した。
(特 定 収 入)
- サ 馬島給水事業負担金 2,937,319 円については、
委託料等課税仕入に 2,174,850 円 (特 定 収 入)
職員給与費等課税仕入以外に 762,469 円 (特定収入以外)
それぞれ充当した。
- シ 特別利益 4,434,043 円については、全額職員給与費等課税仕入以外に充当した。
(特定収入以外)

(3) その他

該当事項なし。

