2021年

市　場　年　報

北 九 州 市 中 央 卸 売 市 場

年　報　目　次

目次

市場位置図 …… 3
市場全景写真 …… 3
市場配置図 …… 3
凡例 …… 3

Ⅰ．取 扱 高 概 要

1．2021年部類別、月別取扱高表 …… 5
2．最近5年間の部類別1日平均取扱高表 …… 6
3．月別取扱高対前年比較グラフ(青果部) …… 7
4．月別平均単価対前年比較グラフ(青果部) …… 8
5．月別取扱高対前年比較グラフ(水産物部) …… 9
6．月別平均単価対前年比較グラフ(水産物部) …… 10
7．品目別平均単価対前年比較表(青果部) …… 11
8．品目別平均単価対前年比較表(水産物部) …… 12
9．主要産地別、部類別取扱高順位表(青果部) …… 13
10．主要産地別、部類別取扱高順位表(水産物部) …… 14
11．主要品目別、部類別取扱高順位表(青果部) …… 15
12．主要品目別、部類別取扱高順位表(水産物部) …… 16
13．年次別、部類別取扱高表及び人口の推移 …… 17

Ⅱ．青　果　部

1．野菜、月別、産地別取扱高表(全 国) …… 20
2．野菜、月別、品目別取扱高表(全 国) …… 22
3．野菜、品目別、産地別取扱高表(全 国) …… 25
4．野菜、品目別、月別、産地別取扱高表(全 国) …… 41
5．果実、月別、産地別取扱高表(全 国) …… 75
6．果実、月別、品目別取扱高表(全 国) …… 77
7．果実、品目別、産地別取扱高表(全 国) …… 79
8．果実、品目別、月別、産地別取扱高表(全 国) …… 89
9．加工品、月別、産地別取扱高表(全 国) …… 105
10．加工品、月別、品目別取扱高表(全 国) …… 106
11．加工品、品目別、産地別取扱高表(全 国) …… 107
12．加工品、品目別、月別、産地別取扱高表(全 国) …… 109
13．野菜、月別、産地別取扱高表(福岡県内) …… 113
14．野菜、月別、品目別取扱高表(福岡県内) …… 114
15．野菜、品目別、産地別取扱高表(福岡県内) …… 117
16．野菜、品目別、月別、産地別取扱高表(福岡県内) …… 131
17．果実、月別、産地別取扱高表(福岡県内) …… 153
18．果実、月別、品目別取扱高表(福岡県内) …… 154
19．果実、品目別、産地別取扱高表(福岡県内) …… 156
20．果実、品目別、月別、産地別取扱高表(福岡県内) …… 159
21．加工品、月別、産地別取扱高表(福岡県内) …… 165
22．加工品、月別、品目別取扱高表(福岡県内) …… 166
23．加工品、品目別、産地別取扱高表(福岡県内) …… 167
24．加工品、品目別、月別、産地別取扱高表(福岡県内) …… 168

Ⅲ．水　産　物　部

1．鮮魚、月別、産地別取扱高表 …… 171
2．鮮魚、月別、品目別取扱高表 …… 172
3．鮮魚、品目別、産地別取扱高表 …… 176
4．鮮魚、品目別、月別、産地別取扱高表 …… 196
5．冷凍魚、月別、産地別取扱高表 …… 249
6．冷凍魚、月別、品目別取扱高表 …… 250
7．冷凍魚、品目別、産地別取扱高表 …… 251
8．冷凍魚、品目別、月別、産地別取扱高表 …… 255
9．塩干加工品、月別、産地別取扱高表 …… 263
10．塩干加工品、月別、品目別取扱高表 …… 264
11．塩干加工品、品目別、産地別取扱高表 …… 266
12．塩干加工品、品目別、月別、産地別取扱高表 …… 276

中卸売市場の位置

全景写真

北九州市中央卸売市場の配置図

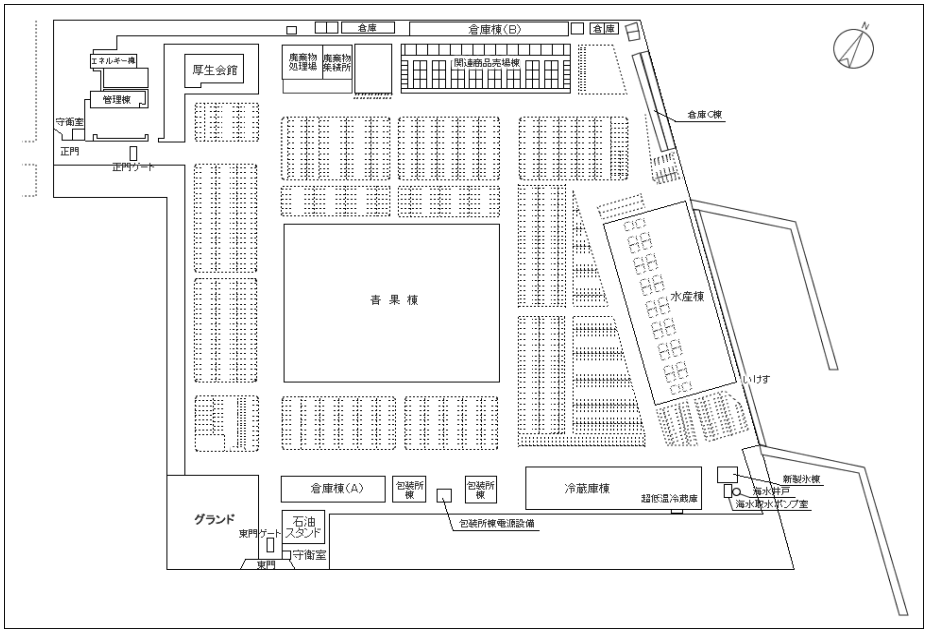

凡　　例

1 位　置

北九州市小倉北区西港町94番地の9

2 取扱品目の部類

青果部　水産物部

3 期　間

2021年　1月5日　から　　2021年　12月30日
ただし、開場日数は青果部　　253日、水産物部　　275日 である。

4 品 目 数

青　　果	161品目	水　　産	208品目
野　　菜	91品目	鮮　　魚	123品目
果　　実	59品目	冷　凍　魚	29品目
加　工　品	11品目	塩 干 加 工 品	56品目

5 単　位

原則として、数量はkg、金額は円、平均単価は円／kgとした。単位未満は四捨五入による。

6 産　地

原則として、青果部は生産地及び加工地の都道府県・国とし、水産物部は出荷者の都道府県・国を表示した。

7 数　量

一部にマイナス表示があるが、月、年をまたがって訂正した結果であり、他の数値と整合性をもたせるためあえて調整しなかったものである。

Ⅰ．取　扱　高　概　要

取扱高概要 …… 5～18

Ⅰ 取 扱 高 概 要

数　　量 ： kg
金　　額 ： 円
平均単価 ： 円/kg

1 2021年 部類別、月別取扱高表

区分		月別	計	1	2	3	4	5	6	7	8	9	10	11	12
青果部	野菜	数量	111,657,605	9,460,963	10,193,770	9,577,383	8,713,587	8,122,715	7,520,273	8,741,245	9,001,594	9,343,521	10,844,028	9,929,657	10,208,869
		金額	21,843,794,259	1,730,755,017	1,651,268,284	1,710,129,501	1,705,900,924	1,729,474,349	1,786,372,234	1,666,419,114	1,855,056,111	2,153,171,348	1,957,169,785	1,899,038,732	1,999,038,860
		平均単価	196	183	162	179	196	213	238	191	206	230	180	191	196
	果実	数量	28,354,803	2,258,243	1,951,712	2,038,837	2,125,980	2,081,680	2,221,898	2,499,277	2,533,091	2,303,638	2,633,168	2,702,368	3,004,911
		金額	10,595,290,881	856,025,351	808,105,036	884,687,416	791,100,344	755,196,386	839,910,588	1,021,279,457	1,004,089,534	876,852,141	855,359,523	841,942,578	1,060,742,527
		平均単価	374	379	414	434	372	363	378	409	396	381	325	312	353
	加工品	数量	1,642,291	129,334	130,583	136,181	141,005	129,138	129,154	134,088	124,873	136,945	130,875	147,808	172,307
		金額	597,291,633	46,950,235	40,255,751	37,644,372	44,380,477	40,741,146	43,618,761	39,535,273	35,809,576	39,627,674	47,320,722	63,206,906	118,200,740
		平均単価	364	363	308	276	315	315	338	295	287	289	362	428	686
	計	数量	141,654,699	11,848,540	12,276,065	11,752,401	10,980,572	10,333,533	9,871,325	11,374,610	11,659,558	11,784,104	13,608,071	12,779,833	13,386,087
		金額	33,036,376,773	2,633,730,603	2,499,629,071	2,632,461,289	2,541,381,745	2,525,411,881	2,669,901,583	2,727,233,844	2,894,955,221	3,069,651,163	2,859,850,030	2,804,188,216	3,177,982,127
		平均単価	233	222	204	224	231	244	270	240	248	260	210	219	237
水産物部	鮮魚	数量	8,267,530	633,348	657,448	821,827	797,657	719,354	692,043	625,977	533,202	624,811	702,018	683,859	775,986
		金額	7,362,580,764	528,747,120	545,174,070	685,170,034	658,114,756	563,047,147	536,400,580	605,047,556	514,234,287	516,369,924	614,717,649	646,850,898	948,706,743
		平均単価	891	835	829	834	825	783	775	967	964	826	876	946	1,223
	冷凍魚	数量	747,275	47,167	53,737	58,746	72,456	51,921	56,481	68,671	58,812	67,892	54,749	68,499	88,144
		金額	905,716,407	45,711,922	53,901,941	59,901,085	75,339,623	59,948,052	69,041,204	103,316,993	68,205,577	58,509,392	62,350,499	82,928,281	166,561,838
		平均単価	1,212	969	1,003	1,020	1,040	1,155	1,222	1,505	1,160	862	1,139	1,211	1,890
	塩干加工品	数量	3,505,285	245,026	276,882	317,658	283,867	260,286	286,690	292,348	306,973	304,367	275,353	290,424	365,411
		金額	3,688,987,721	223,147,067	256,903,123	305,495,644	280,345,911	239,511,637	277,846,945	301,076,787	305,945,442	317,095,764	308,077,386	369,178,158	504,363,857
		平均単価	1,052	911	928	962	988	920	969	1,030	997	1,042	1,119	1,271	1,380
	計	数量	12,520,090	925,541	988,067	1,198,231	1,153,980	1,031,561	1,035,214	986,996	898,987	997,070	1,032,120	1,042,782	1,229,541
		金額	11,957,284,892	797,606,109	855,979,134	1,050,566,763	1,013,800,290	862,506,836	883,288,729	1,009,441,336	888,385,306	891,975,080	985,145,534	1,098,957,337	1,619,632,438
		平均単価	955	862	866	877	879	836	853	1,023	988	895	954	1,054	1,317
合計		数量	154,174,789	12,774,081	13,264,132	12,950,632	12,134,552	11,365,094	10,906,539	12,361,606	12,558,545	12,781,174	14,640,191	13,822,615	14,615,628
		金額	44,993,661,665	3,431,336,712	3,355,608,205	3,683,028,052	3,555,182,035	3,387,918,717	3,553,190,312	3,736,675,180	3,783,340,527	3,961,626,243	3,844,995,564	3,903,145,553	4,797,614,565

２ 最近5年間の部類別1日平均取扱高表

青 果 部

数 量　　（単位:トン）

種別 / 年別	合計		野菜		果実		加工品	
	年間	1日平均	年間	1日平均	年間	1日平均	年間	1日平均
2017	170,477	661	132,384	513	35,102	136	2,992	12
2018	154,819	610	114,899	452	36,923	145	2,997	12
2019	149,327	588	115,320	454	32,395	128	1,611	6
2020	145,229	567	115,135	450	28,487	111	1,607	6
2021	141,655	560	111,658	441	28,355	112	1,642	6

金 額　　（単位:千円）

種別 / 年別	合計		野菜		果実		加工品	
	年間	1日平均	年間	1日平均	年間	1日平均	年間	1日平均
2017	38,753,144	150,206	26,216,461	101,614	11,508,838	44,608	1,027,846	3,984
2018	37,541,356	147,801	24,551,205	96,658	11,910,575	46,892	1,079,575	4,250
2019	32,897,037	129,516	21,347,595	84,046	11,010,123	43,347	539,319	2,123
2020	34,244,931	133,769	23,026,756	89,948	10,617,662	41,475	600,513	2,346
2021	33,036,377	130,579	21,843,794	86,339	10,595,291	41,879	597,292	2,361

水 産 物 部

数 量　　（単位:トン）

種別 / 年別	合計		鮮魚		冷凍魚		塩干加工品	
	年間	1日平均	年間	1日平均	年間	1日平均	年間	1日平均
2017	14,944	54	9,442	34	1,169	4	4,333	16
2018	14,563	53	9,239	33	1,084	4	4,240	15
2019	14,076	51	8,932	32	1,082	4	4,063	15
2020	13,551	49	8,790	32	892	3	3,869	14
2021	12,520	46	8,268	30	747	3	3,505	13

金 額　　（単位:千円）

種別 / 年別	合計		鮮魚		冷凍魚		塩干加工品	
	年間	1日平均	年間	1日平均	年間	1日平均	年間	1日平均
2017	14,573,958	52,614	8,461,030	30,545	1,413,838	5,104	4,699,090	16,964
2018	14,437,092	52,308	8,447,387	30,606	1,327,954	4,811	4,661,751	16,890
2019	13,971,636	50,622	8,474,280	30,704	1,190,293	4,313	4,307,063	15,605
2020	12,703,544	46,363	7,807,798	28,496	1,019,100	3,719	3,876,645	14,148
2021	11,957,285	43,481	7,362,581	26,773	905,716	3,294	3,688,988	13,415

（注） 本年の開市日数　　青 果 部　253日
水 産 物 部　275日

3. 月別取扱高対前年比較グラフ（青果部）

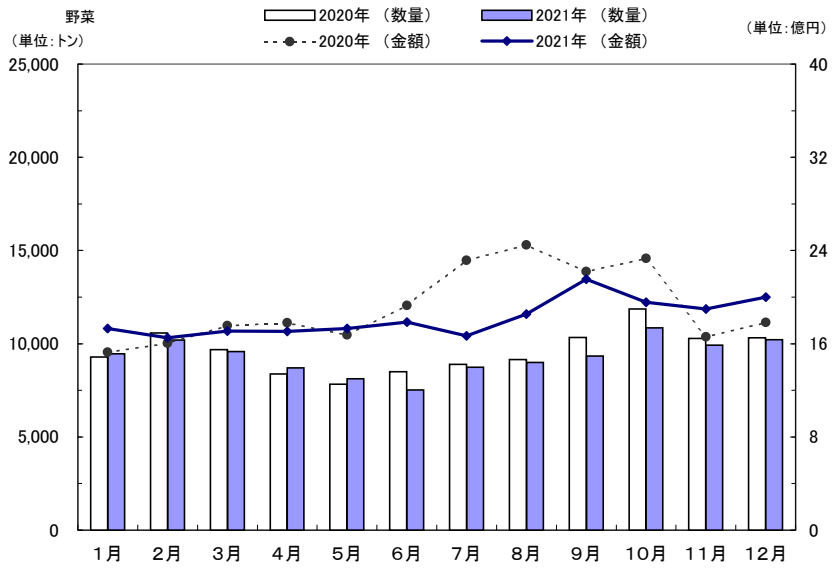

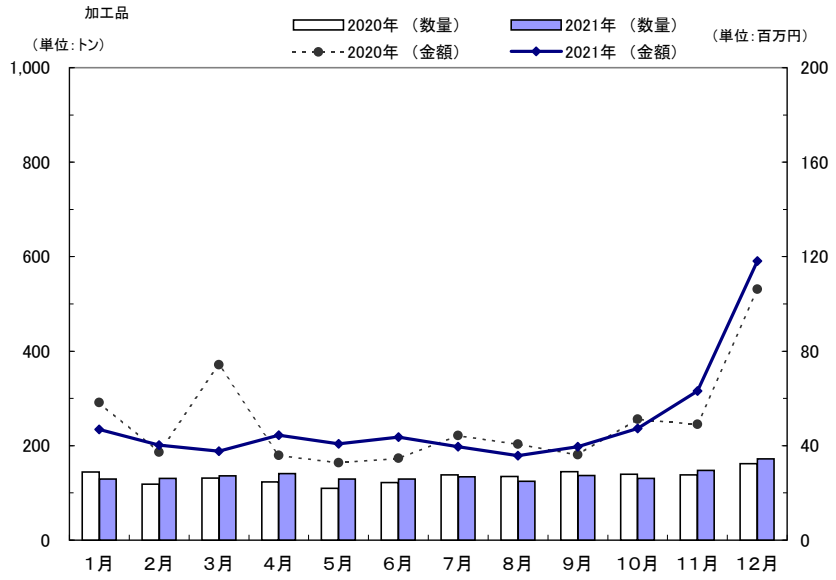

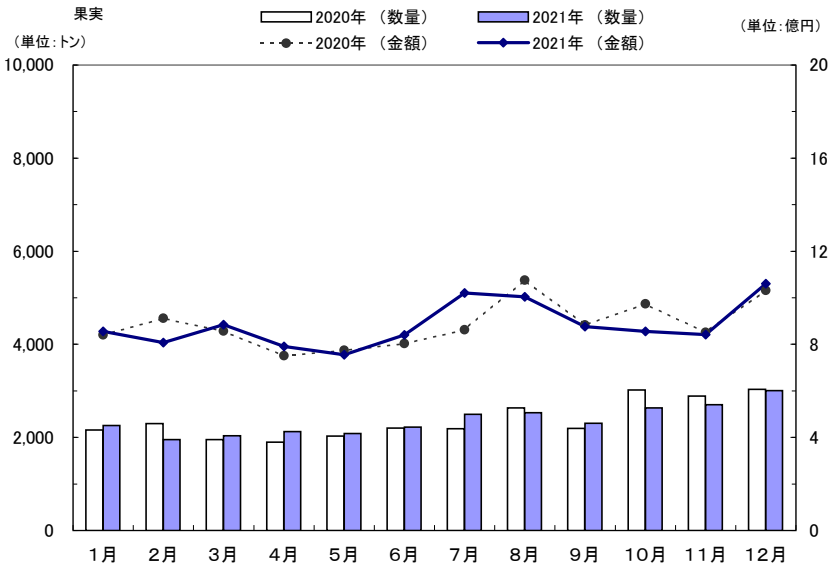

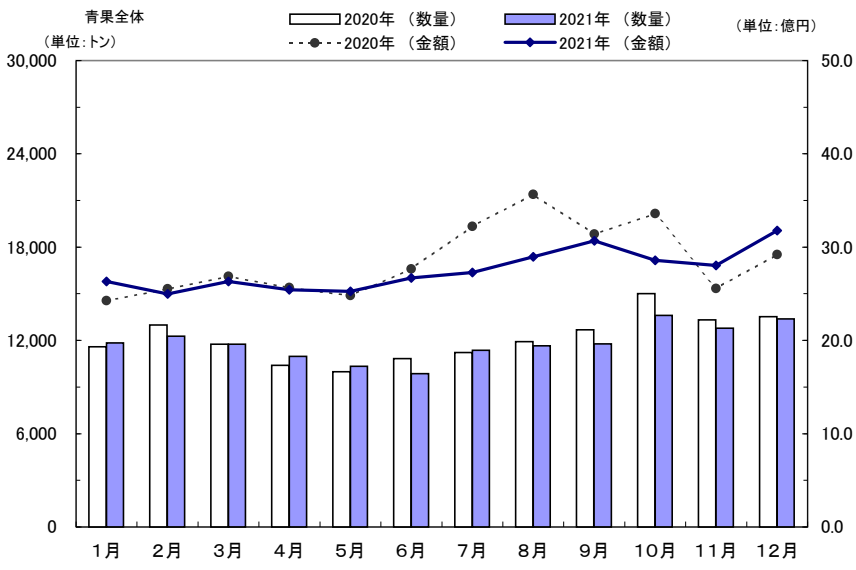

4. 月別平均単価対前年比較グラフ（青果部）

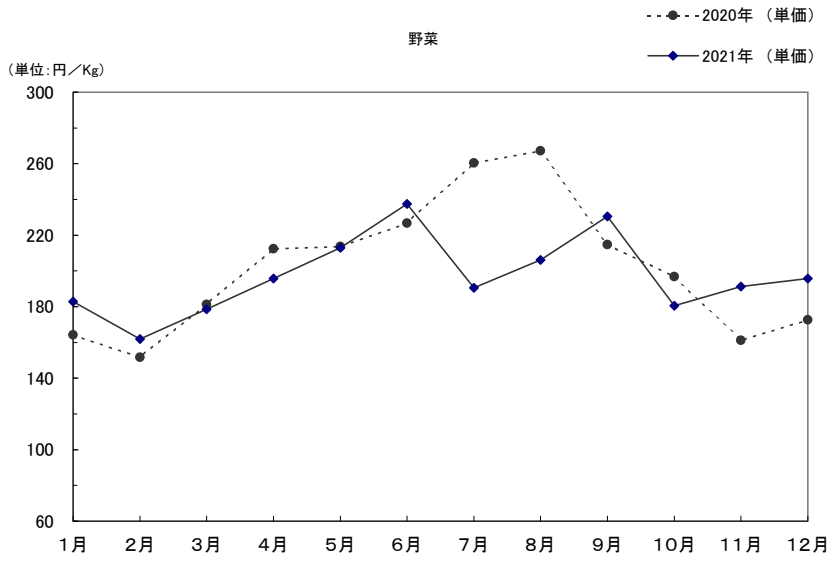

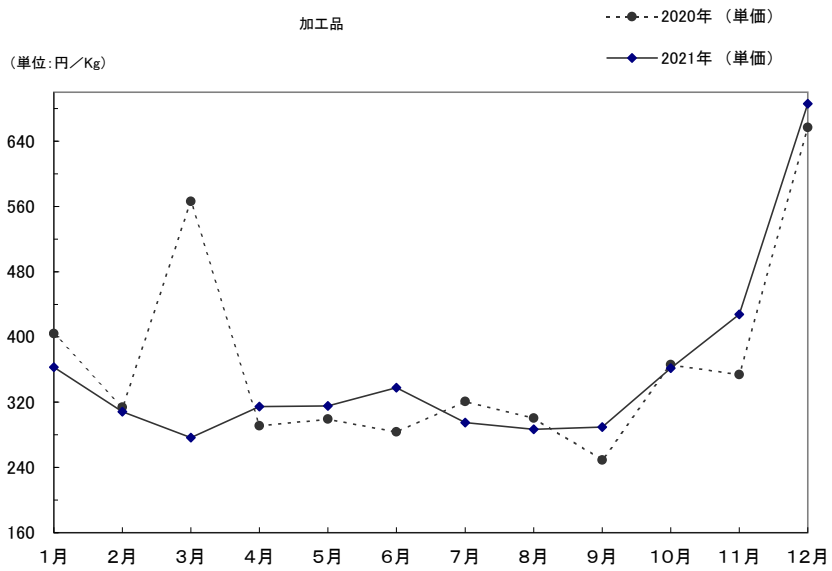

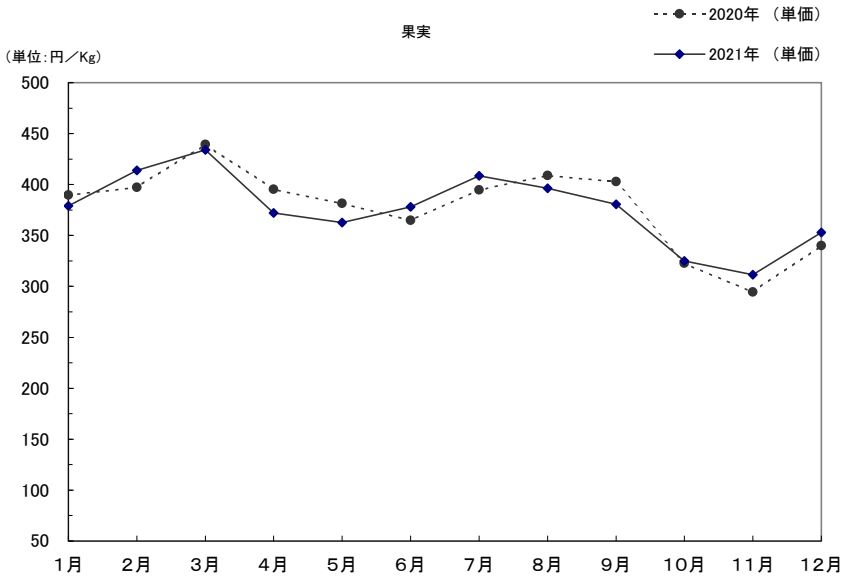

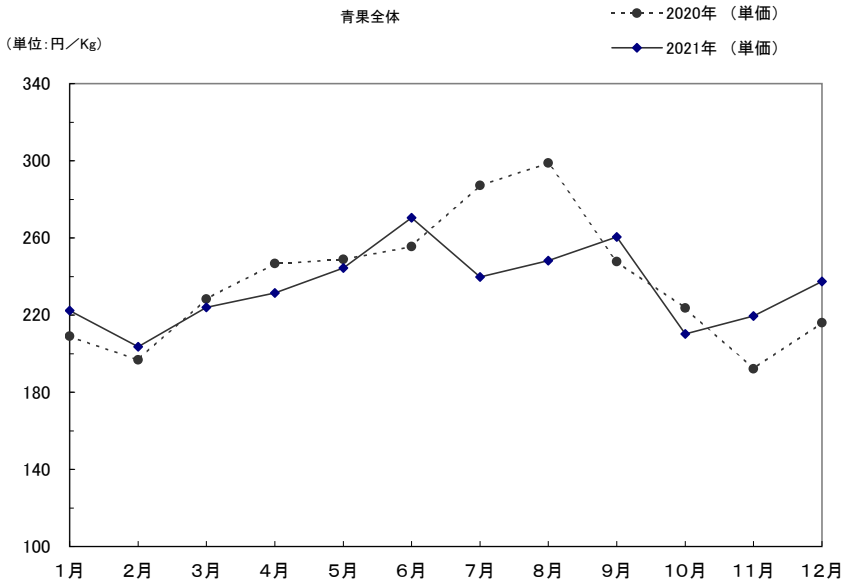

5 月別取扱高対前年比較グラフ（水産物部）

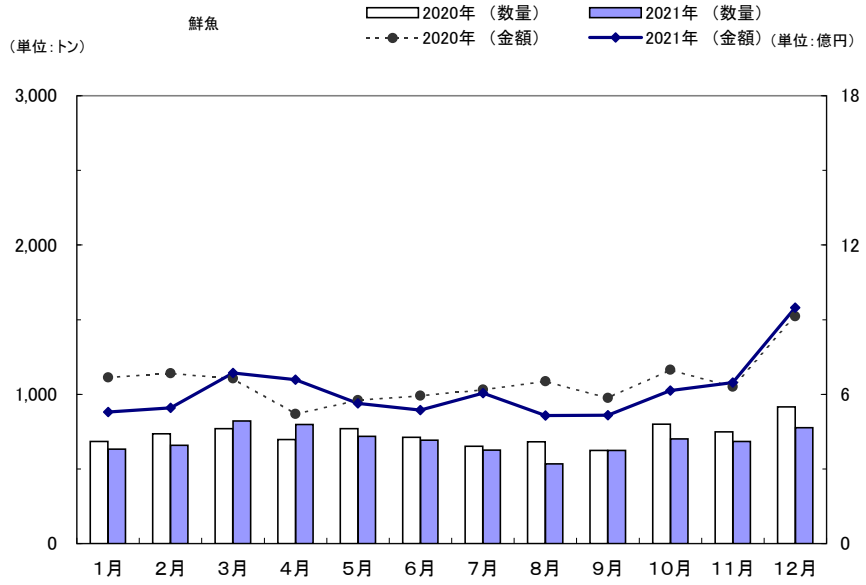

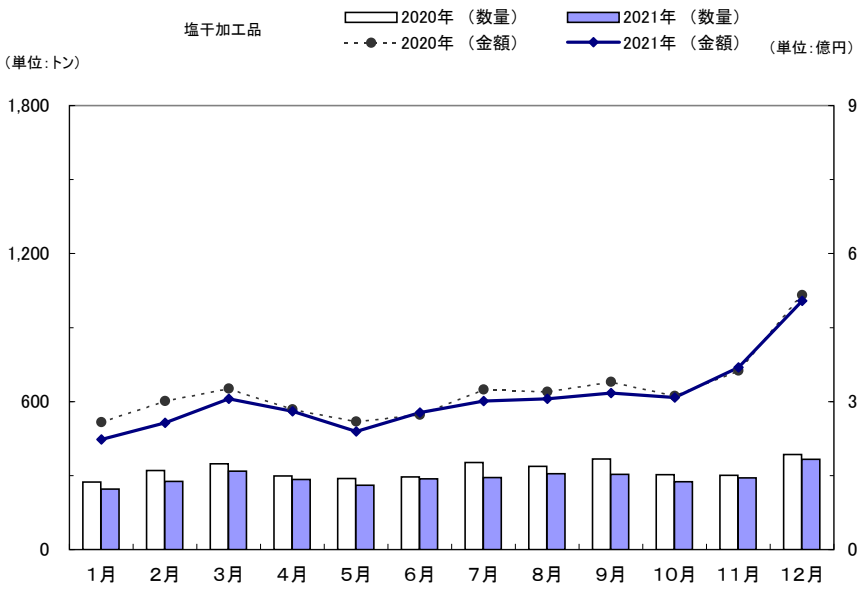

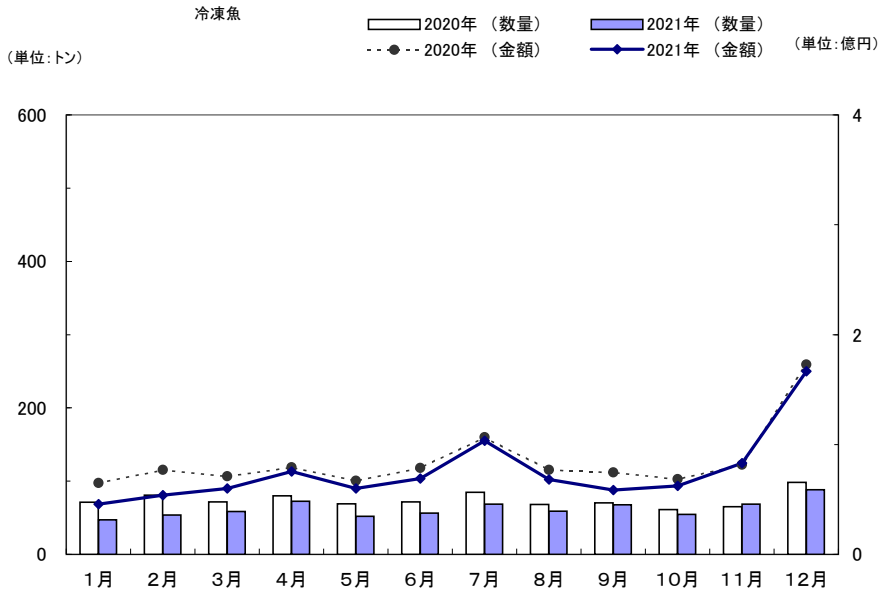

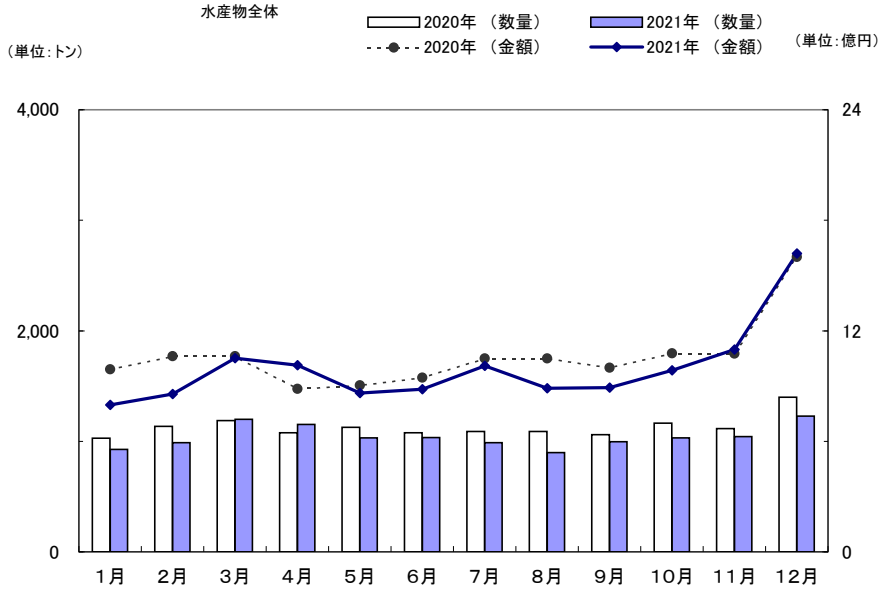

6 月別平均単価対前年比較グラフ（水産物部）

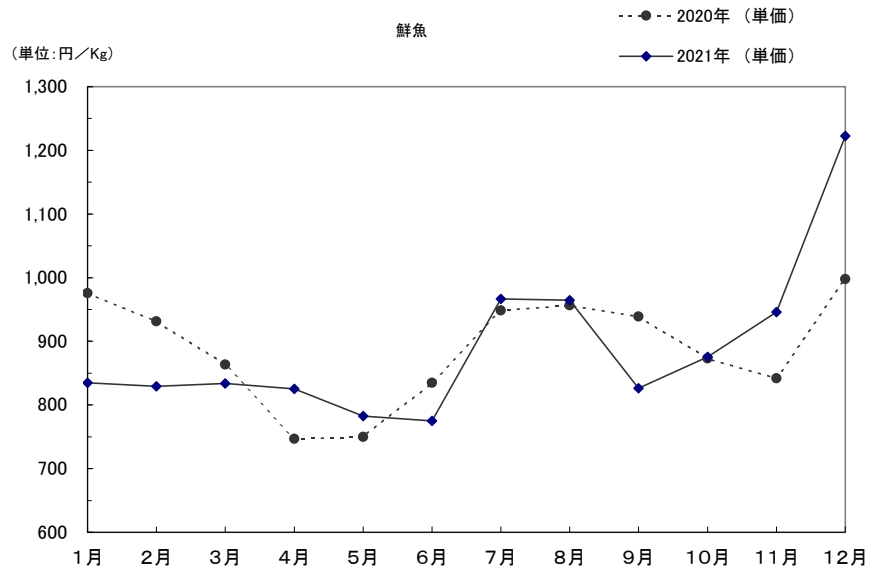

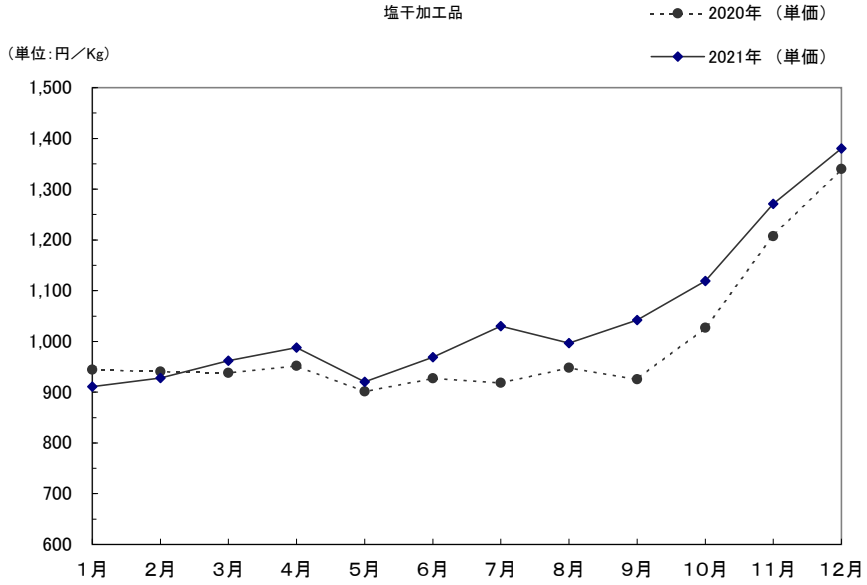

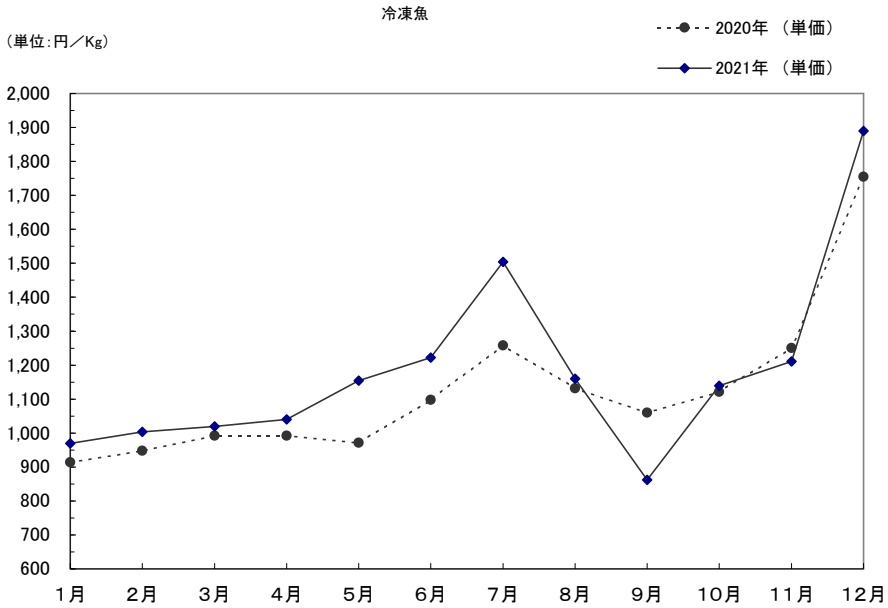

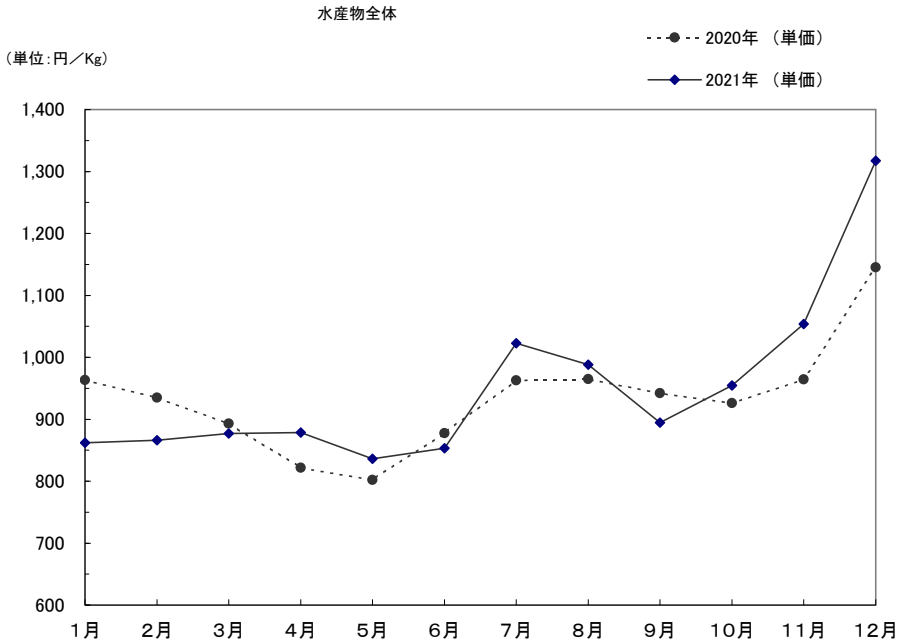

7 品目別平均単価対前年比較表（青果部）

野 菜

（単位：円／kg）

品名	2021年	2020年	品名	2021年	2020年	品名	2021年	2020年
だいこん	64	72	サニーレタス	256	260	ながいも	296	310
かぶ	139	128	サラダ菜	651	602	やまのいも	805	792
金時にんじん	322	305	パセリ	1,222	1,085	たまねぎ	118	88
洋にんじん	131	147	中国野菜	292	326	レッドたまねぎ	159	112
ごぼう	367	292	レッドキャベツ	140	125	にんにく	686	689
切ごぼう	－	－	きゅうり	125	329	らっきょう	642	526
たけのこ	530	263	白いぼきゅうり	255	313	わさび	5,006	3,399
れんこん	376	450	かぼちゃ	147	156	しょうが	581	611
くわい	1,301	1,605	なす	333	390	たで	1,962	1,948
ラディッシュ	1,364	1,355	こなす	411	522	かいわれ	244	245
はくさい	61	75	べいなす	267	299	おおば	2,821	2,803
たかな	106	118	トマト	370	405	みょうが	1,881	1,852
ふだんそう	－	510	ピーマン	384	488	はなまるきゅうり	1,453	722
キャベツ	82	95	ししとうがらし	1,132	1,275	なましいたけ	725	818
ほうれんそう	398	439	とうもろこし	256	253	まつたけ	11,934	8,879
白ねぎ	393	399	オクラ	905	1,037	なめこ	489	498
青ねぎ	655	742	野菜うり	268	316	えのきだけ	216	279
わけぎ	339	409	いんげん	868	897	しめじ	379	439
ふき	315	325	さやえんどう	974	801	わらび	1,337	1,060
つわぶき	788	766	きぬさやえんどう	1,733	1,740	うめ	558	623
うど	581	447	実えんどう	856	821	小うめ	636	1,033
みつば	437	437	そらまめ	420	416	ゆず	567	522
しゅんぎく	614	602	えだまめ	470	535	だいだい	337	317
にら	586	619	かんしょ	306	289	かぼす	363	387
セルリー	235	271	ばれいしょ	226	174	ぎんなん	596	883
アスパラガス	1,128	1,184	メークイン	229	187	木の実	2,494	1,761
カリフラワー	134	137	白芽さといも	250	252			
ブロッコリー	327	364	洗さといも	646	647			
レタス	123	128	赤芽さといも	389	316	野菜平均	196	200

果 実

（単位：円／kg）

品名	2021年	2020年	品名	2021年	2020年	品名	2021年	2020年
普通温州みかん	221	215	長十郎	－	－	ベリーA	572	568
早生温州みかん	245	247	幸水	442	443	巨峰	1,184	1,177
ポンカン	250	230	新水	－	－	温室ぶどう	2,150	2,056
ネーブルオレンジ	270	268	豊水	463	546	くり	796	674
バレンシアオレンジ	255	235	二十世紀	447	537	いちじく	935	899
あまなつかん	194	186	新世紀	215	246	いちご	1,477	1,452
いよかん	217	216	富有柿	287	298	温室メロン	634	630
はっさく	218	197	西村早生柿	287	267	プリンスメロン	363	386
グレープフルーツ	205	201	松本早生柿	235	194	エリザベスメロン	－	－
レモン	344	340	伊豆柿	184	146	まくわ瓜	－	－
日向夏	461	338	渋柿	287	297	すいか	238	221
ぶんたん	211	180	びわ	1,369	1,405	こだますいか	258	249
きんかん	730	691	白桃	796	780	バナナ	179	185
晩白柚	424	338	白鳳	837	840	パインアップル	250	221
つがる	346	360	ネクタリン	648	837	キーウィ	586	575
スターキング	265	317	すもも	878	898			
紅玉	356	383	おうとう	1,719	1,827			
ふじ	329	375	デラウェア	1,429	1,421			
むつ	350	373	キャンベルスアーリー	424	819			
王林	364	379	ネオマスカット	－	697	果実平均	374	373

加 工 品

（単位：円／kg）

品名	2021年	2020年	品名	2021年	2020年	品名	2021年	2020年
冷凍野菜	367	367	加工たけのこ	1262	1240	乾燥果実	958	964
乾燥野菜	1,544	1,375	つけ物	556	528	果実びん・罐詰	592	586
ほしだいこん	1,955	1,216	冷凍果実	0	－			
野菜びん・罐詰	517	460	ほしがき	1794	1922	加工品平均	364	374

8 品目別平均単価対前年比較表（水産物部）

鮮 魚

（単位：円／kg）

品名	2021年	2020年	品名	2021年	2020年	品名	2021年	2020年
いわし類	361	386	ほうぼう	552	491	いとより	843	766
あじ類	561	640	えい	186	197	うなぎ	4,525	4,972
さば類	384	342	天然まだい	741	782	淡水魚	1,505	1,464
さんま	1,033	839	養殖まだい	814	882	やりいか	1,201	1,395
天然ぶり	552	487	ちこだい	441	353	するめいか	558	643
養殖ぶり	1,150	989	れんこだい	660	643	たこ類	796	905
かつお	471	539	あまだい	1,977	1,963	いせえび	6,885	7,154
まぐろ類	2,640	2,271	さわら	771	730	くるまえび	6,035	5,368
かじき	1,121	1,087	しいら	183	188	あかえび	557	785
かれい	558	557	とびうお	498	559	かに	1,839	1,502
天然ひらめ	1,723	1,462	ぼら	201	294	うに	29,663	28,342
養殖ひらめ	2,253	1,878	すずき	681	584	なまこ	1,393	1,215
たら	646	536	まながつお	1,916	2,163	わかめ	412	465
ふか	206	213	あなご	2,056	1,695	あわび	6,730	6,737
ぐち	913	1,039	ふぐ類	1,251	1,399	さざえ	727	692
にべ	258	301	いさき	842	860	かいばしら	4,167	3,828
えそ	297	229	かます	514	549	かき	1,587	1,580
しす	834	681	こち	506	516	あさり	605	574
はも	500	491	このしろ	257	270			
たちうお	1,168	1,280	きす	1,152	682	鮮魚平均	891	888

冷 凍 魚

（単位：円／kg）

品名	2021年	2020年	品名	2021年	2020年	品名	2021年	2020年
あじ	714	731	たちうお	775	899	たこ	1,598	1,329
いわし	519	443	しす	－	－	ロブスター	3,077	3,204
さば	704	707	あかうお	810	785	かに	4,180	4,001
たい	1,325	981	メルルーサ	959	894	貝類	1,971	1,903
かれい	867	1,005	ふか	706	662	鯨肉	2,488	1,839
さけ	1,293	1,387	すり身	－	－	淡水魚	3,052	2,609
ますす	1,836	1,836	やりいか	1,696	1,382			
たら	814	867	するめいか	1,018	858	冷凍魚平均	39,251	36,801

塩干加工品

（単位：円／kg）

品名	2021年	2020年	品名	2021年	2020年	品名	2021年	2020年
塩いわし	287	554	若干かれい	788	898	かつおぶし	2,700	2,460
塩さば	597	607	開干あじ	1,040	973	ちくわ	657	691
塩さんま	769	623	桜干さんま	－	－	かまぼこ	1,013	958
塩さけ類	993	892	いりこ	604	622	てんぷら	535	545
塩ますす	1,223	1,071	ちりめん	1,521	1,696	くらげ	1,629	1,581
たらこ	2,292	2,317	剣先するめ	3,686	4,607	切身加工品	1,446	1,387
塩かずのこ	3,313	3,076	松白するめ	4,490	3,851			
いわし丸干し	732	695	干たら	1,799	1,817	塩干加工品平均	1,052	1,002

9 主要産地別、部類別取扱高順位表（青果部）

数 量　　（単位:トン）

順位＼種別	野菜 産地	野菜 数量	野菜 構成比(%)	果実 産地	果実 数量	果実 構成比(%)	加工品 産地	加工品 数量	加工品 構成比(%)
1	北海道	24,024	21.5	フィリピン	6,717	23.7	大分県	1,034	63.0
2	福岡県	13,924	12.5	青森県	3,472	12.2	宮崎県	270	16.4
3	鹿児島県	13,826	12.4	福岡県	3,154	11.1	福岡県	105	6.4
4	長崎県	10,239	9.2	熊本県	2,798	9.9	東京都	88	5.4
5	熊本県	8,875	7.9	愛媛県	1,688	6.0	熊本県	36	2.2
6	大分県	8,767	7.9	ニュージーランド	1,447	5.1	中国	26	1.6
7	長野県	7,920	7.1	長野県	1,275	4.5	長野県	17	1.0
8	宮崎県	7,207	6.5	大分県	1,262	4.4	愛媛県	14	0.9
9	佐賀県	5,317	4.8	長崎県	1,077	3.8	北海道	13	0.8
10	群馬県	4,209	3.8	アメリカ	1,045	3.7	青森県	7	0.4
11	青森県	1,944	1.7	メキシコ	820	2.9	和歌山県	7	0.4
12	ニュージーランド	1,244	1.1	その他外国	596	2.1	鹿児島県	5	0.3
13	中国	845	0.8	オーストラリア	533	1.9	山口県	4	0.2
14	メキシコ	744	0.7	鳥取県	307	1.1	京都府	3	0.2
15	山口県	478	0.4	チリ	270	1.0	佐賀県	2	0.1
その他		2,095	1.9	その他	1,897	6.7	その他	10	0.6
合計		111,658	100.0	合計	28,355	100.0	合計	1,642	100.0

金 額　　（単位:千円）

順位＼種別	野菜 産地	野菜 金額	野菜 構成比(%)	果実 産地	果実 金額	果実 構成比(%)	加工品 産地	加工品 金額	加工品 構成比(%)
1	福岡県	3,699,607	16.9	福岡県	2,106,366	19.9	大分県	166,870	27.9
2	北海道	3,561,497	16.3	フィリピン	1,263,438	11.9	福岡県	105,987	17.7
3	大分県	2,424,946	11.1	青森県	1,183,196	11.2	宮崎県	94,664	15.8
4	宮崎県	1,920,742	8.8	ニュージーランド	835,667	7.9	東京都	50,704	8.5
5	熊本県	1,886,551	8.6	熊本県	816,973	7.7	熊本県	48,167	8.1
6	鹿児島県	1,805,396	8.3	大分県	736,698	7.0	長野県	43,339	7.3
7	長崎県	1,456,607	6.7	長野県	571,295	5.4	中国	19,260	3.2
8	長野県	1,131,041	5.2	長崎県	539,722	5.1	愛媛県	15,077	2.5
9	佐賀県	1,126,424	5.2	アメリカ	402,818	3.8	和歌山県	12,935	2.2
10	高知県	505,258	2.3	愛媛県	398,108	3.8	北海道	7,344	1.2
11	青森県	486,820	2.2	メキシコ	295,697	2.8	長崎県	6,534	1.1
12	群馬県	450,759	2.1	宮崎県	162,526	1.5	鹿児島県	4,657	0.8
13	ニュージーランド	177,028	0.8	福島県	145,381	1.4	青森県	3,511	0.6
14	山口県	162,588	0.7	オーストラリア	135,312	1.3	韓国	3,488	0.6
15	中国	154,555	0.7	その他外国	117,247	1.1	山口県	3,052	0.5
その他		893,975	4.1	その他	884,848	8.4	その他	11,702	2.0
合計		21,843,794	100.0	合計	10,595,291	100.0	合計	597,292	100.0

10 主要産地別、部類別取扱高順位表（水産物部）

数 量　　（単位:トン）

順位＼種別	鮮魚			冷凍魚			塩干加工品		
	産地	数量	構成比(%)	産地	数量	構成比(%)	産地	数量	構成比(%)
1	福岡県	3,145	38.0	福岡県	629	84.2	福岡県	1,717	49.0
2	山口県	1,384	16.7	東京都	32	4.3	東京都	441	12.6
3	長崎県	709	8.6	兵庫県	18	2.3	兵庫県	265	7.6
4	愛媛県	552	6.7	千葉県	16	2.2	千葉県	264	7.5
5	鳥取県	428	5.2	三重県	14	1.9	大阪府	109	3.1
6	大分県	374	4.5	山口県	11	1.4	山口県	106	3.0
7	鹿児島県	247	3.0	鹿児島県	6	0.8	広島県	93	2.6
8	熊本県	209	2.5	鳥取県	5	0.6	三重県	72	2.1
9	島根県	206	2.5	島根県	5	0.6	長崎県	59	1.7
10	宮崎県	173	2.1	大分県	4	0.5	青森県	52	1.5
11	千葉県	127	1.5	奈良県	2	0.3	北海道	48	1.4
12	静岡県	108	1.3	静岡県	2	0.3	島根県	42	1.2
13	宮城県	77	0.9	大阪府	1	0.2	大分県	39	1.1
14	北海道	73	0.9	徳島県	1	0.1	熊本県	38	1.1
15	青森県	63	0.8	北海道	1	0.1	愛媛県	31	0.9
その他		391	4.7	その他	1	0.2	その他	128	3.7
合計		8,268	100.0	合計	747	100.0	合計	3,505	100.0

金 額　　（単位:千円）

順位＼種別	鮮魚			冷凍魚			塩干加工品		
	産地	金額	構成比(%)	産地	金額	構成比(%)	産地	金額	構成比(%)
1	福岡県	2,775,538	37.7	福岡県	756,796	83.6	福岡県	1,835,844	49.8
2	山口県	1,085,243	14.7	東京都	36,848	4.1	東京都	386,270	10.5
3	長崎県	572,427	7.8	兵庫県	25,720	2.8	兵庫県	342,770	9.3
4	愛媛県	498,038	6.8	三重県	21,597	2.4	千葉県	168,612	4.6
5	大分県	402,157	5.5	島根県	17,402	1.9	広島県	136,004	3.7
6	熊本県	290,284	3.9	山口県	12,254	1.4	青森県	122,830	3.3
7	静岡県	222,257	3.0	鹿児島県	7,785	0.9	山口県	119,793	3.2
8	鳥取県	193,108	2.6	千葉県	6,599	0.7	北海道	112,252	3.0
9	北海道	178,859	2.4	鳥取県	4,260	0.5	大阪府	76,479	2.1
10	鹿児島県	174,499	2.4	奈良県	3,228	0.4	三重県	65,061	1.8
11	島根県	126,636	1.7	大分県	2,890	0.3	愛媛県	43,089	1.2
12	東京都	108,309	1.5	徳島県	2,855	0.3	長崎県	42,014	1.1
13	宮崎県	107,409	1.5	静岡県	1,856	0.2	熊本県	35,439	1.0
14	宮城県	103,776	1.4	大阪府	1,453	0.2	大分県	34,776	0.9
15	千葉県	97,568	1.3	熊本県	1,103	0.1	島根県	31,914	0.9
その他		426,474	5.8	その他	3,071	0.3	その他	135,841	3.7
合計		7,362,581	100.0	合計	905,716	100.0	合計	3,688,988	100.0

11 主要品目別、部類別取扱高順位表（青果部）

数 量　　（単位:トン）

順位＼種別	野菜 品目	野菜 数量	野菜 構成比(%)	果実 品目	果実 数量	果実 構成比(%)	加工品 品目	加工品 数量	加工品 構成比(%)
1	たまねぎ	20,012	17.9	バナナ	6,858	24.2	果実びん･罐詰	131	7.9
2	キャベツ	13,719	12.3	早生温州みかん	2,693	9.5	ほしがき	65	4.0
3	はくさい	10,737	9.6	ふじ	2,464	8.7	加工たけのこ	62	3.8
4	だいこん	10,727	9.6	すいか	1,832	6.5	乾燥果実	25	1.5
5	レタス	6,172	5.5	キーウィ	1,670	5.9	野菜びん･罐詰	16	1.0
6	トマト	4,576	4.1	普通温州みかん	1,157	4.1	つけ物	11	0.7
7	洋にんじん	4,211	3.8	その他りんご	1,135	4.0	乾燥野菜	8	0.5
8	白いぼきゅうり	4,164	3.7	いちご	1,133	4.0	ほしだいこん	7	0.4
9	ばれいしょ	3,347	3.0	ネーブルオレンジ	910	3.2	その他加工品	3	0.2
10	かぼちゃ	3,267	2.9	パインアップル	718	2.5	冷凍野菜	0	0.0
11	メークイン	2,757	2.5	その他柑橘類	555	2.0	冷凍果実	0	0.0
12	白ねぎ	2,671	2.4	富有柿	514	1.8			
13	えのきだけ	2,438	2.2	熱帯性果実	491	1.7			
14	なす	2,326	2.1	レモン	451	1.6			
15	ながいも	1,614	1.4	その他メロン	432	1.5			
その他		18,919	16.9	その他	5,343	18.8	その他	1,314	80.0
合計		111,658	100.0	合計	28,355	100.0	合計	1,642	100.0

金 額　　（単位:千円）

順位＼種別	野菜 品目	野菜 金額	野菜 構成比(%)	果実 品目	果実 金額	果実 構成比(%)	加工品 品目	加工品 金額	加工品 構成比(%)
1	たまねぎ	2,357,622	10.8	いちご	1,673,755	15.8	ほしがき	116,517	19.5
2	トマト	1,692,949	7.8	バナナ	1,229,280	11.6	加工たけのこ	78,370	13.1
3	キャベツ	1,129,177	5.2	キーウィ	978,873	9.2	果実びん･罐詰	77,236	12.9
4	白いぼきゅうり	1,060,618	4.9	ふじ	811,373	7.7	乾燥果実	24,042	4.0
5	白ねぎ	1,051,019	4.8	早生温州みかん	660,335	6.2	ほしだいこん	13,770	2.3
6	なす	773,534	3.5	すいか	435,121	4.1	乾燥野菜	12,264	2.1
7	レタス	757,273	3.5	その他りんご	406,849	3.8	野菜びん･罐詰	8,473	1.4
8	ばれいしょ	754,990	3.5	熱帯性果実	306,325	2.9	つけ物	6,207	1.0
9	だいこん	688,088	3.2	普通温州みかん	255,378	2.4	その他加工品	2,626	0.4
10	はくさい	655,204	3.0	温室ぶどう	248,618	2.3	冷凍野菜	18	－
11	メークイン	632,290	2.9	ネーブルオレンジ	245,985	2.3	冷凍果実	－	－
12	洋にんじん	552,706	2.5	その他柑橘類	213,290	2.0			
13	しめじ	552,253	2.5	巨峰	205,036	1.9			
14	ピーマン	541,717	2.5	その他梨	194,339	1.8			
15	えのきだけ	527,889	2.4	その他もも	193,101	1.8			
その他		8,116,466	37.2	その他	2,537,635	24.0	その他	257,769	43.2
合計		21,843,794	100.0	合計	10,595,291	100.0	合計	597,292	100.0

12 主要品目別、部類別取扱高順位表（水産物部）

数 量　　（単位:トン）

順位＼種別	鮮魚 品目	鮮魚 数量	鮮魚 構成比(%)	冷凍魚 品目	冷凍魚 数量	冷凍魚 構成比(%)	塩干加工品 品目	塩干加工品 数量	塩干加工品 構成比(%)
1	その他ぶり	809	9.8	その他えび	132	17.7	塩さけ類	1,068	30.5
2	あじ類	758	9.2	かれい	91	12.1	塩さば	392	11.2
3	養殖まだい	595	7.2	さば	83	11.1	塩あじ	253	7.2
4	まぐろ類	411	5.0	あかうお	60	8.1	ちりめん	229	6.5
5	さば類	371	4.5	淡水魚	39	5.3	てんぷら	209	6.0
6	ひらす	354	4.3	いわし	33	4.4	その他塩蔵品	202	5.8
7	かれい	337	4.1	かに	24	3.3	その他珍味加工品	131	3.8
8	いわし類	323	3.9	貝類	19	2.5	塩ます	103	2.9
9	かき	275	3.3	たら	18	2.5	塩かずのこ	87	2.5
10	たこ類	241	2.9	あじ	16	2.1	その他開干	72	2.0
11	ふぐ類	213	2.6	たこ	15	2.0	その他切身加工品	70	2.0
12	かつお	193	2.3	ほき	15	1.9	塩さんま	64	1.8
13	やりいか	192	2.3	ふか	14	1.9	佃煮	57	1.6
14	養殖ぶり	181	2.2	さけ	13	1.8	開干あじ	42	1.2
15	天然まだい	169	2.0	さわら	12	1.6	いりこ	40	1.1
その他		2,846	34.4	その他	163	21.8	その他	488	13.9
合計		8,268	100.0	合計	747	100.0	合計	3,505	100.0

金 額　　（単位:千円）

順位＼種別	鮮魚 品目	鮮魚 金額	鮮魚 構成比(%)	冷凍魚 品目	冷凍魚 金額	冷凍魚 構成比(%)	塩干加工品 品目	塩干加工品 金額	塩干加工品 構成比(%)
1	まぐろ類	1,083,770	14.7	その他えび	179,983	19.9	塩さけ類	1,060,809	28.8
2	養殖まだい	483,894	6.6	淡水魚	119,809	13.2	ちりめん	348,722	9.5
3	あじ類	425,026	5.8	かに	102,377	11.3	塩かずのこ	287,327	7.8
4	ひらす	362,540	4.9	かれい	78,645	8.7	塩さば	234,001	6.3
5	うに	278,629	3.8	さば	58,614	6.5	その他珍味加工品	175,209	4.7
6	ふぐ類	266,206	3.6	あかうお	48,797	5.4	その他塩蔵品	157,628	4.3
7	やりいか	230,817	3.1	貝類	36,983	4.1	いくら	141,556	3.8
8	その他ぶり	211,229	2.9	たこ	23,353	2.6	塩ます	125,901	3.4
9	養殖ぶり	207,677	2.8	やりいか	18,933	2.1	てんぷら	111,880	3.0
10	たこ類	191,848	2.6	さけ	17,441	1.9	その他切身加工品	100,614	2.7
11	かれい	188,293	2.6	いわし	16,993	1.9	塩あじ	86,795	2.4
12	かんぱち	149,714	2.0	たら	15,000	1.7	たらこ	86,665	2.3
13	さば類	142,566	1.9	その他いか	14,299	1.6	その他開干	83,848	2.3
14	たちうお	131,730	1.8	あじ	11,420	1.3	その他桜干	66,821	1.8
15	かき	130,766	1.8	ほき	10,817	1.2	佃煮	58,417	1.6
その他		2,877,876	39.1	その他	152,251	16.8	その他	562,795	15.3
合計		7,362,581	100.0	合計	905,716	100.0	合計	3,688,988	100.0

13 年次別、部類別取扱高表及び人口の推移

青果部（1975年7月14日　中央卸売市場業務開始）

単位　数　量:トン　金　額:千円　平均単価:円/kg

（注）人口は各年10月1日現在の推計人口

種別 / 年別	合計			野菜			果実			加工品			人口
	数量	金額	平均単価	数量	金額	平均単価	数量	金額	平均単価	数量	金額	平均単価	（千人）
1975	131,929	17,277,776	131	79,794	8,899,478	112	52,135	8,378,298	161				1,058
1976	193,325	28,352,811	147	119,754	15,485,436	129	73,571	12,867,374	175				1,064
1977	201,230	29,794,999	148	126,309	15,610,802	124	73,521	13,703,943	186	1,400	480,254	343	1,068
1978	205,195	30,742,564	150	128,781	15,922,410	124	74,992	14,366,496	192	1,422	453,658	319	1,068
1979	207,491	32,764,941	158	134,579	17,290,501	128	71,355	14,879,351	209	1,557	595,089	382	1,068
1980	203,387	38,227,106	188	132,480	22,855,130	173	69,414	14,751,499	213	1,493	620,477	416	1,065
1981	206,655	39,356,012	190	138,484	22,381,669	162	66,633	16,298,305	245	1,538	676,038	440	1,065
1982	216,879	37,506,955	173	146,463	20,500,051	140	68,956	16,355,468	237	1,460	651,436	446	1,065
1983	212,684	39,576,227	186	141,089	22,670,940	161	69,980	16,147,648	231	1,615	757,640	469	1,064
1984	211,780	39,844,753	188	144,446	23,052,527	160	65,816	16,076,716	244	1,517	715,510	472	1,061
1985	209,314	40,754,172	195	145,930	22,625,570	155	61,940	17,436,038	282	1,444	692,564	479	1,056
1986	216,311	38,725,884	179	148,811	21,908,895	147	66,044	16,134,403	244	1,456	682,586	469	1,053
1987	219,227	39,115,280	178	148,227	22,568,305	152	69,142	15,786,551	228	1,857	760,424	409	1,046
1988	214,484	41,201,772	192	145,682	24,601,133	169	66,832	15,793,182	236	1,969	807,458	410	1,039
1989	206,540	40,988,920	198	143,465	23,774,914	166	61,382	16,510,718	269	1,692	703,288	416	1,034
1990	195,251	44,780,963	229	136,942	27,253,190	199	56,987	16,920,311	297	1,321	607,463	460	1,026
1991	183,932	47,561,878	259	130,870	29,659,068	227	51,003	17,072,914	335	2,059	829,896	403	1,022
1992	191,657	42,401,517	221	135,562	24,976,897	184	53,033	16,288,995	307	3,062	1,135,625	371	1,021
1993	186,699	45,291,079	243	129,507	29,107,539	225	53,915	15,056,823	279	3,278	1,126,717	344	1,020
1994	192,984	45,602,407	236	133,770	28,192,219	211	56,236	16,356,726	291	2,978	1,053,462	354	1,019
1995	190,232	43,174,098	227	134,426	26,715,417	199	53,388	15,595,896	292	2,419	862,785	357	1,020
1996	190,408	43,488,553	228	134,250	26,382,147	197	53,769	16,221,151	302	2,389	885,255	371	1,018
1997	188,501	42,172,872	224	133,129	26,435,634	199	52,877	14,806,819	280	2,495	930,419	373	1,016
1998	182,852	44,578,491	244	131,538	29,470,959	224	48,738	14,128,093	290	2,576	979,440	380	1,015
1999	181,087	40,286,583	222	131,279	25,415,963	194	47,210	13,937,924	295	2,598	932,696	359	1,012
2000	184,830	37,237,064	201	132,382	22,858,620	173	49,948	13,507,782	270	2,500	870,663	348	1,011

単位　数　量:トン　金　額:千円　平均単価:円/kg

種別 / 年別	合計			野菜			果実			加工品			人口
	数量	金額	平均単価	数量	金額	平均単価	数量	金額	平均単価	数量	金額	平均単価	（千人）
2001	177,443	35,554,156	200	129,183	22,502,431	174	45,931	12,300,998	268	2,329	750,726	322	1,009
2002	173,210	33,799,986	195	124,537	21,494,121	173	46,632	11,647,892	250	2,041	657,974	322	1,006
2003	172,169	34,923,065	203	124,454	22,752,492	183	46,110	11,627,726	252	1,606	542,846	338	1,003
2004	162,852	34,158,736	210	117,029	21,834,474	187	44,168	11,781,871	267	1,655	542,390	328	1,000
2005	160,398	32,094,631	200	113,750	20,017,942	176	45,175	11,600,581	257	1,473	476,108	323	993
2006	156,214	33,311,246	213	112,868	21,171,977	188	41,896	11,692,248	279	1,450	447,022	308	991
2007	161,599	33,279,198	206	118,158	20,677,901	175	42,110	12,176,930	289	1,330	424,366	319	987
2008	168,440	33,417,976	198	122,698	21,311,519	174	44,741	11,742,764	262	1,001	363,693	363	985
2009	166,290	32,239,732	194	120,607	20,966,050	174	44,741	10,934,295	244	941	339,387	361	983
2010	150,855	32,301,096	214	114,411	22,053,423	193	35,449	9,891,363	279	996	356,310	358	981
2011	150,527	30,835,331	205	115,801	21,110,494	182	33,717	9,380,750	278	1,008	344,088	341	974
2012	157,546	31,091,642	197	122,182	21,693,174	178	34,306	9,039,403	263	1,058	359,065	339	972
2013	160,405	32,045,082	200	125,315	22,133,244	177	33,881	9,538,869	282	1,208	372,970	309	968
2014	165,542	33,130,601	200	129,803	22,776,476	175	34,201	9,909,532	290	1,539	444,594	289	963
2015	159,379	36,494,867	229	123,691	25,120,507	203	34,003	10,794,224	317	1,684	580,136	345	961
2016	164,640	39,770,186	242	128,231	27,496,750	214	34,595	11,677,999	338	1,814	595,437	328	956
2017	170,477	38,753,144	227	132,384	26,216,461	198	35,102	11,508,838	328	2,992	1,027,846	344	951
2018	154,819	37,541,356	242	114,899	24,551,205	214	36,923	11,910,575	323	2,997	1,079,575	360	946
2019	149,327	32,897,037	220	115,320	21,347,595	185	32,395	11,010,123	340	1,611	539,319	335	940
2020	145,229	34,244,931	236	115,135	23,026,756	200	28,487	10,617,662	373	1,607	600,513	374	939
2021	141,655	33,036,377	233	111,658	21,843,794	196	28,355	10,595,291	374	1,642	597,292	364	932

水産物部（1975年7月14日　中央卸売市場業務開始）

単位　数　量:トン　金　額:千円　平均単価:円/kg

（注）人口は各年10月1日現在の推計人口

種別 / 年別	合計			鮮魚			冷凍魚			塩干加工品			人口
	数量	金額	平均単価	数量	金額	平均単価	数量	金額	平均単価	数量	金額	平均単価	（千人）
1975	17,904	9,145,601	511	11,328	5,472,972	483	2,399	1,012,785	422	4,177	2,659,844	637	1,058
1976	39,850	20,889,435	524	23,726	12,677,226	534	4,566	2,296,496	503	11,557	5,915,713	512	1,064
1977	42,378	24,962,167	589	25,264	14,564,853	577	5,966	3,436,453	576	11,148	6,960,861	624	1,068
1978	41,618	24,646,583	592	25,790	14,884,723	577	5,924	3,440,844	581	9,904	6,321,016	638	1,068
1979	40,718	25,673,969	631	26,343	16,034,404	609	5,716	3,680,835	644	8,660	5,958,730	688	1,068
1980	44,485	29,125,301	655	27,996	17,707,770	633	5,988	3,689,163	616	10,501	7,728,368	736	1,065
1981	47,209	30,870,533	654	28,888	18,747,896	649	8,716	4,978,627	571	9,604	7,144,010	744	1,065
1982	46,492	32,280,734	694	28,218	18,961,688	672	9,576	6,187,580	646	8,698	7,131,466	820	1,065
1983	49,111	33,390,800	680	28,426	19,307,192	679	11,046	6,611,465	599	9,639	7,472,143	775	1,064
1984	46,524	32,903,791	707	27,436	19,169,285	699	9,434	6,164,297	653	9,654	7,570,209	784	1,061
1985	47,029	33,443,602	711	28,114	19,255,459	685	8,957	6,417,644	716	9,958	7,770,499	780	1,056
1986	50,050	32,897,692	657	29,745	19,375,979	651	10,354	5,959,994	576	9,950	7,561,719	760	1,053
1987	54,039	33,220,863	615	30,736	19,092,889	621	13,750	6,650,435	484	9,552	7,477,539	783	1,046
1988	54,101	35,024,048	647	29,762	19,825,194	666	14,458	7,200,478	498	9,881	7,998,376	809	1,039
1989	56,440	38,694,936	686	29,038	21,990,152	757	16,671	8,222,246	493	10,731	8,482,539	790	1,034
1990	54,604	40,478,579	741	29,181	23,114,742	792	14,771	8,125,615	550	10,652	9,238,222	867	1,026
1991	54,194	41,725,289	770	28,588	23,768,594	831	15,186	8,682,790	572	10,420	9,273,905	890	1,022
1992	56,028	43,651,126	779	28,212	24,459,684	867	17,912	9,915,011	554	9,903	9,276,430	937	1,021
1993	56,829	43,866,473	772	28,604	24,443,338	855	18,010	9,667,157	537	10,214	9,755,978	955	1,020
1994	56,003	43,823,063	783	27,692	24,205,863	874	15,983	9,425,215	590	12,328	10,191,985	827	1,019
1995	56,210	42,804,738	762	27,385	22,787,831	832	16,242	9,616,046	592	12,583	10,400,861	827	1,020
1996	58,331	45,612,774	782	27,773	23,586,908	849	17,190	11,121,883	647	13,368	10,903,983	816	1,018
1997	57,147	45,969,016	804	27,350	24,468,123	895	16,709	11,231,100	672	13,087	10,269,793	785	1,016
1998	56,699	44,223,226	780	28,526	23,880,970	837	15,130	10,038,415	663	13,043	10,303,841	790	1,015
1999	56,174	40,883,636	728	28,135	22,738,158	808	15,612	8,321,427	533	12,427	9,824,052	791	1,012
2000	55,298	38,647,151	699	27,031	21,621,360	800	15,047	7,084,455	471	13,221	9,941,336	752	1,011

単位　数　量:トン　金　額:千円　平均単価:円/kg

種別 / 年別	合計			鮮魚			冷凍魚			塩干加工品			人口
	数量	金額	平均単価	数量	金額	平均単価	数量	金額	平均単価	数量	金額	平均単価	（千人）
2001	54,752	37,909,634	692	24,468	20,175,124	825	15,435	7,510,426	487	14,849	10,224,084	689	1,009
2002	49,995	34,497,170	690	22,476	18,171,626	808	12,231	6,331,943	518	15,288	9,993,601	654	1,006
2003	46,993	31,148,102	663	22,438	17,605,946	785	10,964	4,998,014	456	13,591	8,544,143	629	1,003
2004	45,350	28,796,976	635	20,973	15,995,878	763	11,268	4,965,975	441	13,109	7,835,123	598	1,000
2005	38,524	25,377,189	659	18,229	13,434,707	737	10,449	4,690,038	449	9,846	7,252,443	737	993
2006	33,584	23,769,549	708	16,963	12,866,162	758	7,637	3,993,003	523	8,984	6,910,385	769	991
2007	29,820	22,054,786	740	15,662	12,225,457	781	5,492	2,959,428	539	8,666	6,869,900	793	987
2008	28,992	21,313,208	735	15,162	11,943,293	788	6,075	2,842,378	468	7,756	6,527,538	842	985
2009	24,609	18,072,036	734	14,211	10,525,706	741	3,908	2,081,837	533	6,490	5,464,494	842	983
2010	23,557	17,533,132	744	13,649	10,377,540	760	3,784	1,992,188	526	6,124	5,163,404	843	981
2011	22,500	16,321,383	725	12,360	9,591,217	776	4,210	2,035,494	484	5,931	4,694,671	792	974
2012	19,433	15,472,822	796	11,314	9,120,000	806	2,652	1,678,958	633	5,466	4,673,864	855	972
2013	20,264	16,315,491	805	11,208	9,074,698	810	2,992	1,773,696	593	6,064	5,467,098	902	968
2014	18,147	15,640,510	862	10,807	9,102,420	842	2,189	1,566,197	715	5,150	4,971,893	965	963
2015	16,755	15,284,069	912	10,392	9,017,797	868	1,203	1,386,089	1,153	5,160	4,880,182	946	961
2016	15,897	14,945,125	940	9,903	8,829,438	892	1,134	1,348,984	1,189	4,859	4,766,703	981	956
2017	14,944	14,573,958	975	9,442	8,461,030	896	1,169	1,413,838	1,210	4,333	4,699,090	1,084	951
2018	14,563	14,437,092	991	9,239	8,447,387	914	1,084	1,327,954	1,225	4,240	4,661,751	1,099	946
2019	14,076	13,971,636	993	8,932	8,474,280	949	1,082	1,190,293	1,100	4,063	4,307,063	1,060	940
2020	13,551	12,703,544	937	8,790	7,807,798	888	892	1,019,100	1,142	3,869	3,876,645	1,002	939
2021	12,520	11,957,285	955	8,268	7,362,581	891	747	905,716	1,212	3,505	3,688,988	1,052	932

Ⅱ. 青　果　部

野菜(全国)・・・・・・・・・・・・・・・・・・　20～ 74

果実(全国)・・・・・・・・・・・・・・・・・・　75～104

加工品(全国)・・・・・・・・・・・・・・・・　105～112

野菜(福岡県内)・・・・・・・・・・・・・・　113～152

果実(福岡県内)・・・・・・・・・・・・・・　153～164

加工品(福岡県内)・・・・・・・・・・・・　165～169

1.　（野　菜）　月　別　産　地　別　取　扱　高　表　（全　国）

上段 . . . 数量（kg）　下段 . . . 金額（円）

コード	産　地	合　計	1	2	3	4	5	6	7	8	9	10	11	12	
1	北海道	24,024,012 3,561,497,197	1,866,816 210,558,298	2,124,294 241,100,758	1,678,931 185,443,539	1,173,767 123,977,152	552,780 72,420,246	229,617 62,317,083	615,084 111,172,888	2,729,112 400,726,322	3,932,750 603,676,346	4,037,643 587,024,429	2,811,897 507,679,615	2,271,321 455,400,521	1
2	青森県	1,944,308 486,820,466	75,907 30,483,023	78,607 30,889,599	93,567 35,179,189	90,607 34,949,396	72,894 28,447,290	163,176 34,382,077	386,964 65,065,168	314,676 66,792,132	300,953 59,150,050	163,418 33,399,355	106,320 33,611,594	97,219 34,471,593	2
3	岩手県	5,439 7,514,730	0 0	0 0	21 86,508	0 0	37 74,466	108 339,984	2,545 896,130	25 8,100	1,587 5,964,444	1,106 144,018	0 0	10 1,080	3
4	宮城県	2,839 740,781	0 0	12 5,184	0 0	1 1,944	913 156,038	107 60,631	2 12,474	62 49,065	621 259,124	886 94,262	230 99,143	5 2,916	4
5	秋田県	939 1,119,592	21 89,532	15 8,100	96 140,832	82 92,988	77 158,004	61 130,356	271 214,607	14 31,104	114 49,485	131 101,282	16 23,814	41 79,488	5
6	山形県	1,393 1,668,449	11 29,862	3 13,835	6 7,236	1 13,738	12 5,238	3 648	582 798,390	230 277,311	242 245,171	89 87,480	133 144,191	81 45,349	6
7	福島県	990 768,913	10 104,020	4 11,289	14 47,287	0 0	46 79,216	133 175,453	510 101,088	10 6,912	250 222,480	8 7,128	0 0	5 14,040	7
8	茨城県	303,515 42,490,084	4,763 1,663,416	5,302 1,591,531	3,842 919,359	14,273 2,645,114	-221 170,834	6,840 678,585	20 68,385	430 255,766	3,561 1,620,864	126,567 15,386,932	116,865 14,501,430	21,273 2,987,868	8
9	栃木県	4,725 5,318,406	568 401,328	1,393 1,014,012	592 470,124	1,823 2,929,446	199 422,496	0 0	0 0	150 81,000	0 0	0 0	0 0	0 0	9
10	群馬県	4,209,474 450,759,065	1,822 1,455,678	1,576 1,257,066	2,054 1,603,692	2,592 1,989,144	14,363 3,596,098	28,170 5,703,404	760,941 65,934,474	947,426 96,137,759	1,323,197 157,730,490	1,078,538 107,334,506	46,083 6,160,428	2,712 1,856,326	10
11	埼玉県	9,558 7,814,925	634 522,936	615 480,276	1,158 836,082	918 744,790	652 545,130	644 529,416	582 522,396	546 463,104	779 676,166	986 815,228	884 695,423	1,160 983,978	11
12	千葉県	143,213 46,702,696	7,087 3,296,926	4,769 2,010,268	8,588 3,061,137	4,768 2,202,636	1,231 894,010	1,168 861,979	6,245 1,726,547	12,830 2,781,406	12,608 4,014,709	21,435 6,773,041	20,303 6,731,418	42,181 12,348,619	12
13	東京都	32,691 15,416,455	2,559 1,068,914	2,742 1,334,631	3,087 1,366,390	2,992 1,324,959	2,583 1,175,557	2,331 1,105,654	3,495 1,886,401	2,402 1,235,034	2,447 1,105,701	2,913 1,323,875	2,917 1,391,536	2,223 1,097,803	13
14	神奈川県	82 56,775	0 0	0 0	0 0	0 0	0 0	10 4,752	12 17,064	5 2,160	0 0	11 6,696	19 11,307	25 14,796	14
15	新潟県	91,683 58,722,733	9,661 7,284,734	8,181 4,689,589	8,463 3,512,245	6,628 3,027,333	4,458 2,573,027	4,783 2,801,133	6,988 3,770,309	7,535 3,136,377	9,235 6,767,621	9,047 7,437,991	9,623 8,083,739	7,081 5,638,635	15
16	富山県	140 37,800	0 0	0 0	0 0	0 0	0 0	0 0	0 0	0 0	0 0	0 0	0 0	140 37,800	16
17	石川県	1,485 308,340	0 0	0 0	0 0	0 0	205 40,932	0 0	0 0	1,280 267,408	0 0	0 0	0 0	0 0	17
19	山梨県	32,248 3,761,856	0 0	0 0	0 0	0 0	0 0	19,938 2,406,348	11,210 753,408	1,075 580,500	25 21,600	0 0	0 0	0 0	19
20	長野県	7,920,449 1,131,041,492	1,401 404,244	677 214,678	1,613 187,272	3,006 888,030	139,393 29,392,493	1,071,642 144,135,827	1,861,045 235,347,954	1,760,680 270,851,373	1,296,961 290,470,528	1,666,398 149,684,846	117,557 9,376,702	76 87,545	20
21	岐阜県	6,477 4,829,415	1 713	1 713	2 1,556	0 0	536 318,924	1 1,458	13 86,400	823 885,643	5,096 3,525,822	0 0	0 1,814	4 6,372	21
22	静岡県	13,089 8,666,514	392 316,494	10,377 2,898,990	193 459,378	220 544,752	325 422,334	88 258,282	135 483,948	415 421,740	114 441,990	132 488,376	242 590,490	456 1,339,740	22
23	愛知県	110,919 129,347,835	2,597 6,737,175	21,277 7,792,589	8,277 10,102,051	14,180 10,304,668	13,717 13,831,529	25,657 10,012,429	3,663 11,883,846	3,810 15,186,760	3,489 8,291,580	3,677 9,279,441	3,421 10,909,550	7,154 15,016,217	23
24	三重県	1,340 1,250,748	0 0	0 0	4 10,584	0 0	0 0	240 137,268	0 0	60 27,000	0 0	0 0	392 414,072	644 661,824	24
26	京都府	9,176 5,131,777	407 346,248	115 176,364	393 221,724	461 294,408	713 342,549	604 310,230	988 558,004	1,190 448,956	736 675,648	349 621,648	300 526,608	2,920 609,390	26
27	大阪府	3,747 1,888,774	0 0	4 2,808	4 27,324	528 270,108	140 74,790	1,828 623,095	582 425,958	67 27,054	6 20,358	41 98,679	35 96,390	512 222,210	27
28	兵庫県	54,720 11,115,360	0 0	0 0	20,100 4,323,780	880 298,620	1,350 78,354	1 8,640	1 37,422	2,101 353,430	6,800 1,143,180	8,507 1,507,626	10,140 2,245,536	4,840 1,118,772	28
29	奈良県	153 108,853	0 0	0 0	0 0	0 0	33 20,293	6 4,212	34 33,588	20 11,880	50 32,400	10 6,480	0 0	0 0	29
30	和歌山県	36,455 26,072,506	0 0	124 40,068	-120 -34,020	0 0	10,708 8,013,816	25,501 17,939,134	70 16,632	0 0	100 32,400	0 0	0 0	72 64,476	30
31	鳥取県	52,548 42,759,894	0 0	0 0	0 0	0 0	20,101 15,520,529	31,700 26,631,024	258 317,196	0 0	0 0	18 7,560	54 67,348	417 216,237	31
32	島根県	16,154 19,043,217	688 2,000,648	1,636 4,768,937	1,774 5,352,432	646 1,592,650	7 19,689	213 232,308	6,693 1,193,981	2,529 1,689,441	854 1,013,852	910 354,687	7 39,388	197 785,204	32
33	岡山県	52,967 46,433,008	1,700 2,835,792	1,946 3,418,567	2,203 3,880,488	2,221 3,897,203	2,725 4,502,613	5,725 4,282,322	20,073 5,480,259	9,236 4,188,557	2,285 2,738,272	1,521 3,321,119	1,916 4,165,777	1,416 3,722,039	33
34	広島県	62,240 39,138,364	5,112 2,970,810	3,240 2,123,280	3,408 2,675,253	3,417 2,439,720	3,974 2,571,253	5,393 3,069,954	4,111 2,773,656	3,985 2,648,484	5,787 3,280,824	2,860 2,163,834	4,438 2,323,350	16,515 10,097,946	34
35	山口県	477,758 162,587,791	15,985 5,640,466	13,118 4,655,341	7,343 5,925,709	11,144 9,543,053	23,206 6,985,712	39,614 10,763,445	83,867 17,658,222	79,657 23,562,600	82,730 31,051,463	69,318 20,891,824	23,075 11,561,106	28,701 14,348,850	35
36	徳島県	102,762 42,984,566	11,375 4,598,199	11,759 4,665,102	12,089 5,353,780	12,431 5,631,280	8,267 3,841,551	3,697 1,775,457	2,980 1,330,146	7,816 2,659,442	6,809 2,589,076	7,230 3,037,214	8,009 3,163,028	10,300 4,340,291	36
37	香川県	88,832 25,143,923	173 174,582	0 0	0 0	300 113,400	0 0	310 686,880	12,840 2,628,828	540 86,724	2 10,800	9,580 1,720,505	21,357 4,765,500	43,730 14,956,704	37
38	愛媛県	42,092 13,111,978	15,200 3,162,564	10,930 2,778,192	0 0	0 0	3,162 3,005,662	2,650 1,399,032	2,050 351,648	1,540 265,248	0 0	1,220 384,480	1,200 399,600	4,140 1,365,552	38
39	高知県	420,245 505,257,530	19,927 21,236,607	22,713 23,767,204	27,572 30,033,310	36,908 41,895,344	45,278 52,470,120	57,258 71,916,038	55,996 78,544,505	37,462 58,501,402	29,019 33,202,078	28,715 28,886,510	25,752 27,750,933	33,645 37,053,479	39
40	福岡県	13,923,687 3,699,607,491	1,597,711 410,575,313	1,951,408 380,088,765	1,825,341 363,979,622	1,314,434 334,461,709	1,327,500 331,742,194	1,068,978 355,552,103	813,630 221,707,965	538,372 185,219,641	480,137 222,778,335	638,403 234,569,060	965,156 298,826,048	1,402,617 360,106,736	40
41	佐賀県	5,317,038 1,126,424,245	98,158 43,263,025	127,528 51,652,919	211,553 69,133,950	701,570 107,437,333	927,509 157,754,512	1,098,645 183,049,546	1,014,137 161,932,921	352,374 86,917,993	204,602 75,590,055	225,703 62,432,469	176,740 56,135,567	178,519 71,123,955	41
42	長崎県	10,239,404 1,456,607,337	982,459 140,365,022	1,217,270 117,349,795	1,361,670 139,726,449	1,282,479 184,868,823	1,184,577 233,291,619	806,968 133,817,539	659,771 88,122,317	206,389 47,042,019	159,375 54,945,730	468,175 73,462,557	861,637 110,759,675	1,046,634 132,855,792	42
43	熊本県	8,874,651 1,886,550,505	364,390 94,560,187	387,726 92,664,899	437,439 115,250,013	749,527 156,748,297	978,991 176,256,102	977,759 186,421,689	882,435 166,748,939	867,881 213,426,965	491,234 192,634,529	739,937 174,879,217	1,220,837 182,011,705	776,495 134,947,963	43
44	大分県	8,766,672 2,424,945,597	873,975 257,058,527	571,381 200,691,601	460,353 166,129,958	364,805 146,625,301	704,287 163,572,474	671,301 202,464,388	759,999 220,385,953	532,335 193,036,371	349,169 175,768,603	593,152 169,751,672	1,367,580 249,505,857	1,518,335 279,954,892	44
45	宮崎県	7,206,708 1,920,742,173	896,310 189,237,906	665,900 149,304,395	620,418 152,612,062	717,933 174,571,652	786,173 202,721,435	620,150 203,540,490	451,664 116,129,930	390,584 113,859,665	350,618 132,678,331	516,695 147,431,998	589,677 162,828,499	600,586 175,925,810	45
46	鹿児島県	13,825,570 1,805,395,640	2,310,410 233,672,955	2,633,951 266,747,867	2,435,949 335,664,393	1,725,122 274,738,271	911,292 144,666,946	194,907 70,933,519	82,419 44,235,867	75,062 34,270,572	114,505 45,394,241	312,807 68,512,316	1,217,086 125,146,970	1,812,060 161,411,723	46
47	沖縄県	30,968 17,568,519	1,380 985,586	4,214 2,567,053	8,653 4,211,524	10,753 7,003,139	2,660 1,140,662	902 388,217	21 34,020	9 14,580	350 110,160	9 20,736	399 312,714	1,618 780,128	47
60	韓国	191,769 72,808,504	3,865 2,487,931	4,135 2,826,144	4,870 3,182,490	7,165 3,796,946	13,080 5,529,418	20,285 7,903,355	16,215 6,942,532	17,239 8,790,855	66,001 10,003,511	15,305 8,732,809	12,774 7,004,484	10,835 5,608,029	60
61	中国	845,440 154,554,698	46,318 9,116,950	43,518 7,838,007	55,326 9,623,701	60,283 10,664,728	61,171 9,415,742	64,022 8,831,873	70,186 12,168,904	86,343 15,718,024	95,600 17,098,258	86,066 19,744,241	89,056 17,863,373	87,551 16,470,897	61
62	台湾	23,541 3,851,069	1 1,944	0 0	11,166 1,563,393	6,848 1,161,420	3,244 580,694	2,209 398,790	13 25,272	3 5,832	6 11,664	19 36,072	18 37,152	14 28,836	62
63	フィリピン	16,791 17,064,735	1,796 2,114,338	2,697 2,616,754	3,871 3,700,771	2,902 2,806,056	1,513 1,426,896	0 0	0 0	0 0	0 0	249 283,608	2,054 2,306,664	1,709 1,809,648	63
64	ニュージーランド	1,244,124 177,028,134	2,496 1,650,282	234,230 31,051,133	254,205 42,859,259	383,485 47,739,754	291,490 47,442,572	76,382 5,397,353	150 37,260	595 188,136	176 73,980	25 19,116	105 79,488	785 489,801	64
65	アメリカ	5,840 11,527,018	126 72,360	176 87,696	281 160,002	31 28,512	81 60,156	360 282,960	516 408,780	484 374,328	562 726,754	923 1,395,783	1,285 6,039,413	1,015 1,890,274	65

1.　（野　菜）　月　別　産　地　別　取　扱　高　表　（全　国）

上段 ... 数量（kg）　下段 ... 金額（円）

コード	産　地	合　計	1	2	3	4	5	6	7	8	9	10	11	12	
66	タイ	6,233 9,570,113	311 526,068	291 475,740	602 845,640	987 1,257,336	388 629,100	445 729,324	607 993,141	477 782,244	412 673,672	492 767,880	596 932,224	625 957,744	66
67	南アフリカ	5 11,880	0 0	0 0	0 0	0 0	0 0	5 11,880	0 0	0 0	0 0	0 0	0 0	0 0	67
70	オーストラリア	1,812 2,427,381	0 0	0 0	5 10,800	38 56,484	26 30,186	82 108,324	84 101,952	60 65,880	197 292,194	883 1,211,382	389 541,431	48 8,748	70
71	メキシコ	743,641 111,829,368	236,219 37,494,954	23,569 3,318,769	72 29,809	136 105,516	4,750 953,640	185,560 20,750,182	138,450 14,256,831	3,400 303,048	0 0	310 275,157	7,552 4,336,794	143,623 30,004,668	71
73	カナダ	1,809 16,003,645	0 0	0 0	0 0	0 0	0 0	0 0	0 0	13 122,440	310 3,456,639	1,294 10,902,308	192 1,522,258	0 0	73
74	スペイン	244 116,726	0 0	0 0	36 15,552	150 69,206	54 23,328	1 1,944	3 6,696	0 0	0 0	0 0	0 0	0 0	74
75	フランス	525 399,060	30 22,464	30 22,464	50 38,880	70 51,840	40 30,564	55 42,768	65 48,816	15 11,664	5 3,888	0 0	80 60,912	65 64,800	75
76	ベルギー	254 404,136	15 21,060	5 7,020	4 3,888	0 0	0 0	5 7,020	2 2,808	0 0	29 57,456	83 145,152	51 82,188	60 77,544	76
77	イタリア	3 5,940	0 0	0 0	0 0	3 5,940	0 0	0 0	0 0	0 0	0 0	0 0	0 0	0 0	77
78	オランダ	1,252 1,185,786	26 31,536	31 36,612	25 32,724	72 90,785	25 35,316	31 30,564	28 36,288	35 37,260	736 528,228	89 82,944	37 48,168	117 195,361	78
80	チリ	0 918	0 0	0 0	0 0	0 0	0 0	0 0	0 0	0 0	0 918	0 0	0 0	0 0	80
99	その他外国	108,767 19,730,833	150 113,400	280 211,680	220 160,380	0 0	0 0	4 23,868	0 0	185 221,400	290 319,680	145 122,256	83,171 15,126,318	24,322 3,431,851	99
	合　計	111,657,605 21,843,794,259	9,460,963 1,730,755,017	10,193,770 1,651,268,284	9,577,383 1,710,129,501	8,713,587 1,705,900,924	8,122,715 1,729,474,349	7,520,273 1,786,372,234	8,741,245 1,666,419,114	9,001,594 1,855,056,111	9,343,521 2,153,171,348	10,844,028 1,957,169,785	9,929,657 1,899,038,732	10,208,869 1,999,038,860	

2.　（野　菜）　月　別　品　目　別　取　扱　高　表　（全　国）

上段 ... 数量（kg）　中段 ... 金額（円）　下段 ... 単価（円/kg）

コード	品　目	合　計	1	2	3	4	5	6	7	8	9	10	11	12	
3010	だいこん	10,726,685 688,088,363 64	1,673,862 106,255,763 63	1,719,615 81,327,854 47	1,181,267 63,774,601 54	753,553 43,073,059 57	562,015 34,842,451 62	349,465 36,008,112 103	442,824 40,012,008 90	450,001 43,044,424 96	537,557 55,831,224 104	678,144 58,915,503 87	1,136,168 56,743,460 50	1,242,214 68,259,904 55	3010
3020	かぶ	142,841 19,922,625 139	26,869 3,764,009 140	16,749 2,683,981 160	5,752 798,806 139	4,738 387,468 82	719 103,434 144	741 104,672 141	300 58,320 194	0 0 0	1,084 157,677 145	6,631 1,279,544 193	16,627 3,459,578 208	62,631 7,125,136 114	3020
3031	金時にんじん	57,376 18,501,084 322	5 5,940 1,188	0 0 0	0 0 0	0 0 0	0 0 0	0 0 0	0 0 0	0 0 0	0 0 0	6 6,480 1,080	127 51,084 402	57,238 18,437,580 322	3031
3034	洋にんじん	4,210,926 552,705,522 131	300,305 41,523,894 138	338,542 49,316,718 146	362,503 64,365,326 178	369,670 53,960,965 146	330,615 41,276,225 125	367,037 39,008,646 106	343,220 39,822,081 116	359,590 53,062,630 148	366,023 48,981,736 134	367,604 42,136,698 115	355,688 45,779,440 129	350,129 33,471,163 96	3034
3040	ごぼう	653,525 239,611,092 367	60,166 24,225,740 403	38,642 15,804,412 409	51,540 21,550,641 418	51,588 23,140,141 449	50,886 21,067,525 414	46,953 19,618,162 418	38,580 13,267,652 344	36,433 12,754,884 350	51,605 18,903,244 366	65,127 19,678,183 302	75,299 20,485,502 272	86,706 29,115,006 336	3040
3050	たけのこ	51,317 27,203,352 530	274 483,879 1,766	832 1,325,920 1,594	11,347 8,778,839 774	23,727 9,102,835 384	9,633 1,543,402 160	2,613 265,263 102	0 0 0	0 0 0	0 0 0	1,329 1,860,300 1,400	439 899,035 2,048	1,123 2,943,879 2,621	3050
3060	れんこん	697,688 262,590,581 376	53,712 23,669,920 441	47,954 18,054,101 376	49,508 24,272,034 490	38,092 18,661,923 490	13,488 10,227,035 758	3,824 3,614,453 945	23,203 11,092,778 478	74,461 24,391,529 328	90,716 28,456,976 314	88,760 24,372,826 275	83,006 25,205,733 304	130,964 50,571,273 386	3060
3070	くわい	3,545 4,612,896 1,301	454 25,380 56	260 22,464 86	0 0 0	0 0 0	0 0 0	0 0 0	0 0 0	0 0 0	0 0 0	0 0 0	0 0 0	2,831 4,565,052 1,613	3070
3090	その他根菜類	1,089 512,424 471	56 60,804 1,086	10 12,232 1,223	523 30,996 59	61 51,107 838	24 25,650 1,069	26 29,052 1,117	51 51,516 1,010	16 16,848 1,053	56 63,720 1,138	41 49,518 1,208	145 49,464 341	80 71,517 894	3090
3091	ラディッシュ	5,706 7,785,766 1,364	415 557,712 1,344	544 590,425 1,085	545 651,014 1,195	459 626,238 1,364	395 513,653 1,300	444 692,107 1,559	374 618,354 1,653	362 572,821 1,582	361 618,008 1,712	700 1,015,003 1,450	527 674,644 1,280	580 655,787 1,131	3091
3110	はくさい	10,737,085 655,204,142 61	1,185,741 56,265,334 47	745,420 28,622,606 38	924,315 47,912,078 52	551,809 19,416,766 35	673,255 29,745,969 44	401,329 33,330,426 83	649,587 46,510,582 72	551,545 55,089,361 100	578,865 84,033,212 145	1,388,132 108,276,527 78	1,455,106 87,208,376 60	1,631,981 58,792,905 36	3110
3142	たかな	16,210 1,714,858 106	297 56,122 189	803 128,816 160	7,523 470,915 63	928 144,578 156	582 107,593 185	552 89,436 162	285 21,125 74	155 10,534 68	320 92,729 290	1,141 206,932 181	1,354 222,346 164	2,270 163,732 72	3142
3170	キャベツ	13,718,714 1,129,176,724 82	1,026,020 84,387,849 82	1,202,695 77,358,871 64	1,309,670 74,762,833 57	1,028,393 61,290,710 60	1,000,403 62,255,110 62	836,219 83,379,532 100	1,091,826 94,212,134 86	1,218,983 109,197,956 90	1,635,590 194,063,847 119	1,604,398 151,665,680 95	887,126 76,111,567 86	877,391 60,490,635 69	3170
3180	ほうれんそう	770,489 306,935,378 398	99,181 46,428,242 468	142,206 37,829,821 266	113,027 26,743,894 237	74,130 24,966,537 337	54,913 19,949,897 363	35,038 19,229,639 549	26,539 16,257,745 613	17,810 15,689,211 881	17,034 16,048,099 942	45,501 25,172,518 553	70,320 31,634,519 450	74,790 26,985,256 361	3180
3190	白ねぎ	2,671,446 1,051,018,760 393	274,351 130,772,507 477	267,147 115,341,097 432	259,678 91,972,260 354	202,439 87,236,440 431	133,761 56,785,400 425	148,008 51,497,939 348	172,400 51,108,885 296	167,368 65,025,590 389	206,960 94,679,165 457	304,912 107,025,721 351	255,859 91,897,757 359	278,563 107,675,999 387	3190
3191	青ねぎ	437,948 286,822,533 655	30,702 24,789,530 807	36,093 18,620,096 516	48,526 20,151,849 415	42,067 20,224,198 481	37,567 20,339,844 541	38,052 25,653,588 674	42,139 27,114,796 643	36,411 29,821,115 819	25,686 27,300,093 1,063	28,241 24,742,119 876	36,296 23,075,721 636	36,168 24,989,584 691	3191
3210	わけぎ	21,824 7,389,988 339	0 0 0	3,312 1,229,464 371	10,208 2,498,398 245	4,792 1,334,293 279	0 0 0	0 0 0	0 22 0	0 0 0	0 0 0	1,112 771,205 694	1,667 1,067,982 641	733 488,624 667	3210
3230	ふき	19,006 5,991,692 315	2,456 720,360 293	3,184 991,548 311	4,587 1,604,189 350	4,861 1,464,214 301	2,390 687,558 289	68 12,422 183	0 0 0	0 0 0	0 0 0	0 0 0	0 0 0	1,460 511,401 350	3230
3231	つわぶき	17,804 14,033,579 788	75 92,190 1,229	839 915,529 1,091	5,753 4,746,772 825	7,035 5,455,372 775	3,158 1,971,049 624	385 199,283 518	13 7,128 548	24 28,080 1,170	49 60,718 1,239	99 119,472 1,207	138 165,709 1,201	236 272,277 1,154	3231
3240	うど	2,648 1,539,380 581	183 100,116 547	738 425,088 576	918 596,268 650	782 406,244 519	19 6,480 341	0 0 0	0 0 0	0 0 0	0 0 0	0 0 0	0 0 0	8 5,184 648	3240
3250	みつば	99,326 43,355,983 437	8,719 5,096,834 585	9,140 3,079,847 337	9,746 3,105,411 319	9,934 2,726,741 274	8,867 2,661,045 300	6,871 1,998,201 291	6,426 2,665,796 415	6,245 3,497,656 560	7,047 3,948,999 560	8,489 3,192,264 376	6,897 3,079,512 447	10,945 8,303,677 759	3250
3260	しゅんぎく	104,765 64,328,696 614	16,512 12,042,852 729	15,488 6,718,700 434	9,523 2,872,232 302	3,766 2,042,818 542	4,075 1,246,318 306	2,845 1,327,693 467	4,544 2,171,021 478	3,150 1,806,699 574	2,724 2,516,198 924	6,309 5,023,674 796	16,472 11,510,900 699	19,357 15,049,591 777	3260
3280	にら	458,861 269,096,185 586	29,080 33,190,517 1,141	36,921 26,743,358 724	49,978 21,614,088 432	48,133 18,644,896 387	46,319 18,535,218 400	41,759 19,480,924 467	38,877 15,317,516 394	35,117 19,683,023 560	30,095 25,433,347 845	36,921 20,989,191 568	32,453 21,834,625 673	33,208 27,629,482 832	3280
3290	セルリー	381,460 89,722,232 235	44,061 6,544,724 149	34,294 7,599,810 222	29,050 7,903,366 272	29,340 7,650,278 261	28,232 7,815,403 277	20,810 6,866,228 330	41,551 10,919,134 263	24,121 6,919,482 287	21,841 6,982,060 320	30,587 4,440,774 145	25,915 6,890,217 266	51,658 9,190,756 178	3290
3310	アスパラガス	179,434 202,390,882 1,128	3,100 5,531,112 1,784	11,792 16,013,915 1,358	25,077 32,282,487 1,287	11,145 17,979,991 1,613	12,627 19,920,206 1,578	26,969 31,607,271 1,172	29,371 27,086,224 922	20,020 15,544,907 776	17,595 15,569,136 885	13,232 12,034,342 909	4,451 4,152,386 933	4,055 4,668,905 1,151	3310
3320	カリフラワー	77,572 10,426,193 134	12,541 1,702,792 136	16,980 1,917,165 113	11,479 1,661,014 145	11,681 1,362,526 117	3,925 400,132 102	35 1,134 32	0 0 0	0 0 0	1,709 362,018 212	4,349 716,239 165	6,401 1,007,009 157	8,472 1,296,164 153	3320
3330	ブロッコリー	1,266,438 414,213,964 327	144,723 45,932,749 317	234,487 47,890,507 204	149,643 37,054,538 248	99,060 32,000,534 323	78,250 29,790,855 381	57,454 27,889,523 485	104,890 38,878,499 371	51,764 28,166,054 544	57,215 29,946,655 523	72,874 29,831,458 409	120,724 36,874,412 305	95,354 29,958,180 314	3330
3340	レタス	6,172,004 757,272,665 123	389,329 40,452,010 104	732,221 39,379,242 54	348,282 22,632,462 65	276,251 22,853,135 83	298,622 38,109,639 128	625,463 83,689,860 134	899,652 116,492,941 129	884,556 138,494,929 157	462,231 124,926,140 270	453,686 49,474,294 109	383,909 33,915,969 88	417,802 46,852,044 112	3340
3341	サニーレタス	1,590,205 407,070,021 256	141,284 30,241,962 214	151,307 27,893,852 184	137,830 23,537,614 171	125,338 24,123,233 192	103,452 25,835,302 250	121,053 34,633,565 286	141,116 44,644,230 316	165,284 54,356,873 329	108,619 56,981,698 525	123,677 26,487,163 214	116,574 22,148,459 190	154,671 36,186,070 234	3341
3350	サラダ菜	37,566 24,447,451 651	1,618 1,061,532 656	2,557 1,585,818 620	3,059 1,419,842 464	2,787 1,699,164 610	2,612 1,617,570 619	3,123 2,234,682 716	3,016 1,953,180 648	3,461 2,743,308 793	2,916 2,390,364 820	3,874 2,343,438 605	3,688 2,116,433 574	4,855 3,282,120 676	3350
3360	パセリ	24,069 29,411,473 1,222	1,488 1,509,753 1,015	1,589 938,596 591	2,019 1,114,515 552	2,469 1,214,736 492	1,574 1,690,600 1,074	1,139 1,527,217 1,341	2,111 2,010,042 952	2,838 3,560,754 1,255	2,186 2,962,980 1,355	2,146 3,853,359 1,796	2,020 3,408,037 1,687	2,490 5,620,884 2,257	3360
3380	中国野菜	239,712 69,989,287 292	13,894 4,998,089 360	13,946 3,695,393 265	16,924 3,456,012 204	22,316 4,616,115 207	26,688 6,262,280 235	26,549 8,083,732 304	25,722 5,965,352 232	20,211 8,839,112 437	18,828 8,993,658 478	19,807 5,430,480 274	17,295 4,414,058 255	17,532 5,235,006 299	3380
3390	その他葉茎菜類	1,490,284 455,750,846 306	118,029 50,054,006 424	141,511 40,019,381 283	136,898 30,207,692 221	126,400 27,242,164 216	129,411 28,983,872 224	131,354 39,335,647 299	130,218 30,505,959 234	88,074 31,889,935 362	101,188 47,718,442 472	147,068 42,547,042 289	112,620 37,752,280 335	127,513 49,494,426 388	3390
3394	レッドキャベツ	135,105 18,952,499 140	3,848 383,735 100	9,250 767,891 83	11,840 739,692 62	4,460 603,493 135	7,690 1,275,707 166	15,840 2,737,098 173	32,890 3,817,055 116	11,720 2,444,580 209	4,875 1,601,856 329	8,607 2,270,040 264	6,990 1,010,654 145	17,095 1,300,698 76	3394

2.　（野　菜）　月　別　品　目　別　取　扱　高　表　（全　国）

上段 ... 数量（kg）　中段 ... 金額（円）　下段 ... 単価（円/kg）

コード	品　目	合　計	1	2	3	4	5	6	7	8	9	10	11	12	
3410	きゅうり	35,368 4,435,074 125	0 0 0	0 0 0	0 0 0	0 0 0	0 0 0	860 199,476 232	18,332 1,611,652 88	10,706 1,205,820 113	5,270 1,383,847 263	200 34,279 171	0 0 0	0 0 0	3410
3412	白いぼきゅうり	4,164,057 1,060,617,744 255	280,036 93,951,562 335	294,286 98,773,637 336	336,671 91,749,259 273	447,700 94,419,621 211	408,140 93,396,064 229	413,171 87,909,467 213	392,574 58,135,460 148	273,766 92,025,650 336	347,582 117,436,873 338	364,058 76,870,067 211	288,488 70,299,044 244	317,585 85,651,040 270	3412
3420	かぼちゃ	3,266,887 480,707,428 147	250,952 39,042,539 156	264,408 36,288,723 137	261,218 45,716,875 175	397,723 54,909,297 138	311,237 53,187,186 171	330,741 39,604,317 120	245,728 30,667,254 125	231,196 32,621,592 141	305,275 45,455,483 149	294,950 34,570,311 117	163,705 27,953,662 171	209,754 40,690,189 194	3420
3430	なす	2,326,357 773,534,368 333	110,995 48,507,769 437	131,592 53,566,232 407	188,960 68,675,541 363	231,429 87,818,742 379	257,168 92,759,791 361	255,313 91,203,709 357	307,816 51,929,608 169	199,290 62,292,492 313	167,816 65,095,945 388	215,854 50,039,110 232	133,733 51,824,790 388	126,391 49,820,639 394	3430
3431	こなす	16,177 6,649,258 411	156 134,622 863	313 189,108 604	291 187,650 645	293 219,780 750	365 254,286 697	812 428,909 528	3,757 1,217,543 324	4,148 1,453,011 350	3,803 1,601,391 421	2,003 629,130 314	114 143,208 1,256	122 190,620 1,562	3431
3432	べいなす	71,909 19,203,556 267	4,500 1,131,732 251	3,536 1,039,014 294	4,822 1,468,746 305	5,613 1,620,972 289	6,156 1,657,206 269	9,313 2,097,306 225	8,196 1,787,821 218	5,563 1,435,968 258	4,493 1,573,539 350	7,198 1,782,054 248	7,397 2,019,924 273	5,122 1,589,274 310	3432
3440	トマト	4,575,709 1,692,949,322 370	295,840 86,363,837 292	259,199 85,623,567 330	343,245 139,956,699 408	416,940 156,974,477 376	476,799 144,508,896 303	405,817 127,288,638 314	534,805 162,111,021 303	652,639 198,174,118 304	292,831 184,220,434 629	376,624 166,881,155 443	279,142 135,229,732 484	241,828 105,616,748 437	3440
3450	ピーマン	1,409,204 541,716,767 384	68,122 37,702,123 553	64,113 44,431,658 693	77,491 44,854,189 579	114,174 51,467,128 451	140,487 46,937,217 334	144,695 62,424,125 431	199,014 47,489,777 239	145,676 42,268,575 290	125,935 56,453,437 448	135,991 40,721,979 299	97,090 32,323,590 333	96,416 34,642,969 359	3450
3460	ししとうがらし	69,472 78,617,740 1,132	4,718 4,674,024 991	4,136 5,226,282 1,264	4,630 6,427,620 1,388	7,113 8,026,722 1,128	6,222 6,543,169 1,052	5,950 7,295,664 1,226	7,234 6,444,232 891	5,845 5,449,490 932	5,111 5,672,899 1,110	5,016 5,797,268 1,156	7,023 8,718,828 1,241	6,474 8,341,542 1,288	3460
3470	とうもろこし	501,548 128,305,858 256	0 0 0	0 0 0	339 260,151 767	2,527 1,916,849 759	69,868 21,153,618 303	143,960 35,849,466 249	142,225 32,276,835 227	65,968 19,571,190 297	54,383 12,915,177 237	21,877 4,229,111 193	218 41,337 190	183 92,124 503	3470
3480	オクラ	191,765 173,616,946 905	2,120 2,346,893 1,107	2,731 2,745,058 1,005	4,384 4,984,481 1,137	7,225 9,811,275 1,358	13,232 21,032,760 1,590	32,790 37,947,093 1,157	51,256 36,008,433 703	34,989 25,623,024 732	25,479 19,506,339 766	13,291 8,936,291 672	2,359 2,581,503 1,094	1,909 2,093,796 1,097	3480
3490	その他果菜類	408,313 70,244,677 172	25,861 3,906,599 151	30,359 4,095,503 135	16,558 3,292,030 199	17,600 3,958,571 225	17,299 3,582,926 207	19,763 4,098,597 207	32,570 6,553,300 201	26,197 7,937,887 303	30,718 7,681,245 250	55,430 7,691,620 139	74,574 9,332,633 125	61,384 8,113,766 132	3490
3494	野菜うり	299,038 80,281,720 268	1,863 1,146,398 615	2,302 1,301,563 565	6,413 2,771,467 432	12,912 5,532,737 428	22,966 9,436,356 411	44,912 16,644,515 371	89,267 17,481,745 196	58,090 9,545,376 164	38,184 10,396,251 272	15,486 3,739,478 241	4,484 1,273,722 284	2,159 1,012,112 469	3494
3510	いんげん	87,706 76,154,965 868	5,814 6,744,019 1,160	5,605 6,834,932 1,219	8,403 8,015,923 954	9,139 8,493,464 929	9,695 6,980,386 720	8,544 6,610,723 774	8,257 4,604,495 558	4,109 3,710,516 903	3,521 4,332,090 1,230	8,707 6,371,748 732	7,892 6,610,945 838	8,020 6,845,724 854	3510
3520	さやえんどう	40 38,979 974	0 0 0	0 0 0	0 0 0	20 22,660 1,133	20 16,319 816	0 0 0	0 0 0	0 0 0	0 0 0	0 0 0	0 0 0	0 0 0	3520
3522	きぬさやえんどう	16,392 28,414,499 1,733	1,392 1,825,350 1,311	2,564 3,026,939 1,181	3,071 3,323,009 1,082	1,337 2,473,988 1,850	1,069 1,801,368 1,685	652 1,739,610 2,668	898 1,528,848 1,703	457 2,412,396 5,279	458 1,394,669 3,045	1,050 1,623,983 1,547	1,270 2,177,809 1,715	2,174 5,086,530 2,340	3522
3523	実えんどう	143,149 122,560,827 856	18,666 17,479,950 936	24,339 19,496,621 801	40,854 28,356,888 694	31,112 28,222,616 907	9,301 8,568,127 921	296 513,000 1,733	371 641,520 1,729	185 221,400 1,197	300 335,610 1,119	887 1,246,579 1,405	3,377 4,632,939 1,372	13,461 12,845,577 954	3523
3540	そらまめ	57,197 24,030,052 420	4,704 2,499,128 531	7,739 3,892,452 503	15,032 5,947,223 396	18,286 8,319,651 455	11,000 3,109,524 283	202 97,050 480	0 0 0	0 0 0	0 0 0	0 0 0	0 0 0	234 165,024 705	3540
3550	えだまめ	56,607 26,630,169 470	0 0 0	0 0 0	31 19,263 621	112 71,106 635	2,477 1,843,139 744	17,044 7,834,650 460	21,807 9,559,996 438	11,242 5,290,143 471	2,368 1,202,701 508	1,526 809,171 530	0 0 0	0 0 0	3550
3590	その他豆科野菜	2,049 1,400,820 684	0 0 0	0 0 0	0 0 0	0 0 0	0 0 0	8 4,104 513	916 558,560 610	1,110 836,320 753	0 130 0	1 194 194	0 0 0	14 1,512 108	3590
3610	かんしょ	1,513,196 462,591,311 306	134,618 43,137,580 320	159,506 45,439,619 285	102,786 31,367,089 305	77,048 26,006,730 338	63,309 23,086,567 365	60,475 21,269,426 352	69,212 19,303,561 279	72,494 19,434,944 268	154,533 42,896,038 278	197,276 58,433,083 296	235,123 72,886,072 310	186,816 59,330,602 318	3610
3620	ばれいしょ	3,346,959 754,989,729 226	256,807 55,002,008 214	206,430 53,960,660 261	232,384 80,770,382 348	329,875 106,865,100 324	342,771 100,751,787 294	282,411 54,294,798 192	235,979 28,531,358 121	313,430 51,082,648 163	218,630 45,163,624 207	414,932 74,989,498 181	285,440 55,357,691 194	227,870 48,220,175 212	3620
3621	メークイン	2,757,433 632,290,087 229	244,620 54,582,842 223	301,958 71,905,199 238	227,801 68,101,901 299	222,025 78,045,834 352	228,204 65,951,964 289	120,858 24,190,930 200	143,307 18,941,982 132	176,370 33,559,680 190	243,370 48,892,554 201	248,480 44,710,406 180	304,290 59,893,615 197	296,150 63,513,180 214	3621
3630	白芽さといも	305,620 76,473,271 250	19,851 5,640,498 284	21,236 5,818,160 274	12,660 3,180,027 251	6,755 2,441,512 361	6,965 3,819,058 548	13,160 4,361,310 331	23,865 4,630,674 194	27,980 7,251,012 259	26,558 6,750,031 254	43,223 8,777,597 203	39,897 9,314,366 233	63,470 14,489,026 228	3630
3631	洗さといも	15,344 9,916,411 646	2,066 1,394,280 675	1,608 1,155,169 718	1,601 1,206,881 754	1,400 1,058,404 756	168 127,008 756	0 0 0	1,466 911,136 622	0 0 0	1,289 700,964 544	1,406 801,210 570	1,977 1,128,933 571	2,363 1,432,426 606	3631
3633	赤芽さといも	20,167 7,848,059 389	482 270,530 561	930 448,232 482	685 426,557 623	55 13,602 247	45 9,829 218	260 51,635 199	0 0 0	730 310,608 425	1,600 737,987 461	4,318 1,654,099 383	4,172 1,537,393 369	6,890 2,387,587 347	3633
3640	ながいも	1,613,665 477,813,273 296	93,030 26,843,650 289	113,810 33,465,507 294	162,150 50,031,218 309	164,820 47,956,862 291	154,030 50,383,736 327	153,220 48,733,484 318	138,610 40,292,804 291	149,910 44,002,505 294	111,407 34,592,748 311	108,858 31,507,171 289	147,120 37,084,831 252	116,700 32,918,757 282	3640
3650	やまのいも	35,402 28,497,334 805	2,004 1,654,452 826	2,169 1,837,782 847	2,656 2,125,548 800	3,170 2,557,224 807	2,640 2,129,436 807	2,608 2,140,884 821	3,098 2,511,648 811	3,072 2,497,068 813	2,457 1,929,247 785	3,673 2,530,029 689	3,940 2,862,271 726	3,915 3,721,745 951	3650
3660	たまねぎ	20,012,265 2,357,621,640 118	1,514,308 131,019,822 87	1,817,982 164,111,476 90	1,732,911 158,998,335 92	1,680,821 138,036,635 82	1,315,328 135,330,800 103	1,034,373 118,282,062 114	1,161,939 147,451,529 127	1,648,863 183,392,637 111	2,201,518 240,542,714 109	2,120,920 250,299,108 118	1,980,030 343,838,890 174	1,803,272 346,317,632 192	3660
3663	レッドたまねぎ	215,010 34,252,987 159	8,755 1,118,179 128	15,455 1,802,801 117	17,895 2,114,338 118	17,675 2,103,246 119	9,720 1,330,441 137	13,554 1,841,692 136	18,335 2,337,531 127	17,521 2,734,860 156	41,390 6,976,249 169	16,365 3,165,059 193	22,600 4,883,824 216	15,745 3,844,767 244	3663
3670	にんにく	174,628 119,757,783 686	10,210 6,672,348 654	12,667 8,863,560 700	13,461 8,541,439 635	16,978 12,890,382 759	19,288 11,814,553 613	10,952 6,413,366 586	17,497 11,579,242 662	12,035 7,294,538 606	17,539 12,935,456 738	12,945 9,121,733 705	14,082 11,287,567 802	16,974 12,343,599 727	3670
3680	らっきょう	106,145 68,123,721 642	3 5,508 1,836	3 5,832 1,944	12 19,440 1,620	1,109 1,631,663 1,471	54,193 34,732,519 641	50,770 31,632,909 623	28 35,910 1,283	9 14,580 1,620	0 0 0	9 20,736 2,304	9 24,624 2,736	0 0 0	3680
3690	その他土物類	37,177 18,845,983 507	3,758 1,551,274 413	5,720 2,277,188 398	4,927 1,999,109 406	974 583,162 599	316 158,868 503	855 203,515 238	443 104,889 237	149 79,175 531	93 148,489 1,597	317 443,945 1,400	9,076 5,203,946 573	10,549 6,092,423 578	3690
3710	わさび	1,135 5,681,425 5,006	37 208,365 5,631	183 441,124 2,411	445 1,099,073 2,470	109 558,792 5,127	44 272,052 6,183	40 203,904 5,098	72 480,492 6,674	34 239,371 7,040	44 232,200 5,277	32 336,744 10,523	44 571,104 12,980	51 1,038,204 20,357	3710

2.　（野　菜）　月　別　品　目　別　取　扱　高　表　（全　国）

上段 ... 数量（kg）　中段 ... 金額（円）　下段 ... 単価（円/kg）

コード	品　目	合　計	1	2	3	4	5	6	7	8	9	10	11	12	
3720	しょうが	497,023 288,716,303 581	19,197 11,533,084 601	19,291 12,105,592 628	23,073 15,556,947 674	40,738 31,579,308 775	55,818 43,216,450 774	90,749 61,682,539 680	76,692 40,507,971 528	49,636 22,610,588 456	43,564 15,912,622 365	32,228 11,919,319 370	19,205 9,192,843 479	26,832 12,899,040 481	3720
3742	たで	3,357 6,586,942 1,962	197 374,760 1,902	222 443,740 1,999	335 684,666 2,044	322 648,486 2,014	234 421,956 1,803	208 407,538 1,959	275 560,142 2,037	314 567,216 1,806	217 421,200 1,941	345 684,666 1,985	324 611,874 1,889	364 760,698 2,090	3742
3744	かいわれ	243,297 59,473,023 244	17,593 4,280,815 243	15,677 3,821,271 244	17,459 4,274,225 245	17,963 4,388,135 244	20,105 4,913,360 244	21,670 5,314,727 245	23,124 5,650,630 244	25,508 6,253,330 245	27,617 6,802,131 246	22,454 5,467,422 243	18,196 4,426,766 243	15,931 3,880,211 244	3744
3751	おおば	80,699 227,662,524 2,821	4,935 11,950,587 2,422	5,964 11,995,389 2,011	7,501 15,670,196 2,089	7,949 16,680,340 2,098	7,053 19,267,353 2,732	8,227 20,374,636 2,477	7,716 25,304,065 3,279	6,080 28,222,123 4,642	5,150 16,800,157 3,262	6,866 17,812,774 2,594	5,993 18,573,311 3,099	7,265 25,011,593 3,443	3751
3760	みょうが	167,350 314,803,522 1,881	2,657 7,515,612 2,829	3,358 7,070,544 2,106	6,632 11,910,024 1,796	12,524 23,056,513 1,841	17,642 31,412,448 1,781	33,982 56,576,826 1,665	36,244 66,429,074 1,833	20,584 47,389,719 2,302	14,302 21,708,384 1,518	10,014 15,187,660 1,517	5,292 11,649,079 2,201	4,119 14,897,639 3,617	3760
3790	その他接物類	105,273 188,166,502 1,787	11,152 29,723,163 2,665	5,032 8,884,225 1,766	5,803 12,724,824 2,193	6,319 12,159,926 1,924	9,282 14,755,773 1,590	26,654 30,692,877 1,152	9,566 13,643,550 1,426	6,596 12,231,600 1,854	6,253 10,552,595 1,688	6,140 11,576,629 1,885	6,082 14,254,235 2,344	6,394 16,967,105 2,654	3790
3793	はなまるきゅうり	58 84,288 1,453	1 3,564 3,564	2 5,940 2,970	1 1,814 1,814	18 26,568 1,476	28 29,376 1,049	1 1,987 1,987	1 2,376 2,376	5 10,287 2,057	0 0 0	1 2,376 2,376	0 0 0	0 0 0	3793
3810	なましいたけ	459,319 332,965,908 725	33,233 35,383,994 1,065	35,224 26,773,222 760	47,007 27,529,868 586	39,065 23,916,935 612	36,588 23,342,159 638	31,870 19,613,471 615	41,931 20,035,384 478	36,599 22,258,546 608	31,546 25,288,950 802	35,020 29,409,086 840	46,508 38,524,986 828	44,728 40,889,307 914	3810
3820	まつたけ	4,455 53,163,927 11,934	0 1,944 0	0 0 0	0 0 0	0 0 0	0 0 0	0 0 0	114 1,576,189 13,826	553 5,215,299 9,431	825 14,065,559 17,049	1,664 20,062,281 12,057	1,108 10,951,565 9,884	191 1,291,090 6,760	3820
3830	なめこ	167,168 81,802,802 489	15,565 7,625,109 490	11,911 5,871,917 493	12,628 6,201,401 491	14,224 6,991,229 492	13,578 6,609,221 487	13,041 6,377,019 489	11,224 5,470,281 487	13,409 6,507,420 485	17,742 8,229,443 464	17,189 8,871,908 516	14,796 7,176,304 485	11,861 5,871,550 495	3830
3840	えのきだけ	2,438,435 527,888,821 216	144,110 53,643,334 372	180,025 44,537,805 247	154,008 23,881,337 155	214,922 27,984,598 130	160,843 33,545,364 209	146,237 37,804,050 259	178,059 28,618,909 161	261,131 40,285,058 154	233,954 62,882,134 269	304,279 58,974,871 194	241,633 56,036,777 232	219,234 59,694,584 272	3840
3850	しめじ	1,457,888 552,253,287 379	121,484 61,145,374 503	123,529 53,075,090 430	131,382 40,495,196 308	126,980 40,571,586 320	109,444 42,079,836 384	117,938 41,844,496 355	125,014 35,365,924 283	120,536 34,458,485 286	99,571 42,663,967 428	122,623 49,151,759 401	136,741 56,565,574 414	122,646 54,836,000 447	3850
3860	その他きのこ類	605,136 419,510,696 693	50,869 40,884,727 804	51,705 36,803,563 712	51,633 31,713,392 614	49,272 31,359,025 636	46,620 32,237,132 691	45,710 28,279,847 619	47,712 24,768,747 519	53,106 30,347,262 571	51,824 40,051,040 773	53,342 42,721,806 801	56,652 44,213,999 780	46,691 36,130,156 774	3860
3870	わらび	953 1,273,898 1,337	9 24,732 2,748	35 127,224 3,635	431 548,349 1,272	367 490,165 1,336	73 69,936 958	2 1,665 833	22 5,039 229	13 5,892 453	1 896 896	0 0 0	0 0 0	0 0 0	3870
3890	その他山菜類	3,616 13,880,907 3,839	453 1,747,808 3,858	1,111 4,360,555 3,925	1,190 5,044,455 4,239	511 1,485,525 2,907	21 75,601 3,600	48 104,328 2,174	26 147,593 5,677	4 21,600 5,400	0 0 0	0 0 0	3 15,628 5,209	249 877,814 3,525	3890
3910	その他野菜	90,788 42,973,053 473	4,382 2,235,094 510	5,196 1,773,021 341	4,509 2,031,816 451	5,534 2,316,439 419	10,915 5,717,984 524	8,040 4,358,247 542	7,851 4,355,146 555	13,742 4,893,762 356	5,964 3,139,261 526	8,784 3,527,001 402	7,829 3,140,496 401	8,042 5,484,786 682	3910
3920	うめ	97,723 54,551,554 558	0 0 0	0 0 0	0 0 0	0 0 0	26,309 16,940,641 644	71,374 37,593,633 527	40 17,280 432	0 0 0	0 0 0	0 0 0	0 0 0	0 0 0	3920
3921	小うめ	24,242 15,412,375 636	0 0 0	0 0 0	0 0 0	0 0 0	18,149 12,426,134 685	6,093 2,986,241 490	0 0 0	0 0 0	0 0 0	0 0 0	0 0 0	0 0 0	3921
3931	ゆず	25,523 14,472,057 567	1,104 1,023,782 927	229 310,176 1,354	12 22,302 1,859	18 87,804 4,878	101 161,136 1,595	63 114,373 1,815	68 120,053 1,765	183 89,627 490	603 278,811 462	576 683,912 1,187	3,445 1,696,705 493	19,121 9,883,376 517	3931
3932	だいだい	23,102 7,796,923 337	1,014 309,148 305	1,018 309,991 305	339 239,880 708	112 283,122 2,528	132 181,440 1,375	249 251,424 1,010	190 224,532 1,182	278 255,096 918	267 101,855 381	636 403,775 635	1,958 482,166 246	16,909 4,754,494 281	3932
3935	かぼす	54,650 19,835,791 363	1,684 851,094 505	198 64,638 326	115 327,780 2,850	476 1,143,504 2,402	419 948,672 2,264	1,590 1,298,484 817	4,221 2,073,924 491	9,659 2,572,228 266	15,916 3,163,124 199	6,736 1,521,062 226	6,071 1,860,333 306	7,565 4,010,948 530	3935
3940	ぎんなん	24,415 14,544,787 596	1,686 1,011,453 600	96 26,265 274	0 0 0	0 0 0	0 0 0	0 0 0	61 88,560 1,452	131 141,912 1,083	3,234 2,207,359 683	8,724 4,499,545 516	6,854 3,780,430 552	3,629 2,789,263 769	3940
3950	木の実	9,372 23,371,470 2,494	0 0 0	0 0 0	0 0 0	0 0 0	2,672 8,862,999 3,317	6,130 13,137,985 2,143	495 1,150,814 2,325	34 98,172 2,887	41 121,500 2,963	0 0 0	0 0 0	0 0 0	3950
	合計	111,657,605 21,843,794,259 196	9,460,963 1,730,755,017 183	10,193,770 1,651,268,284 162	9,577,383 1,710,129,501 179	8,713,587 1,705,900,924 196	8,122,715 1,729,474,349 213	7,520,273 1,786,372,234 238	8,741,245 1,666,419,114 191	9,001,594 1,855,056,111 206	9,343,521 2,153,171,348 230	10,844,028 1,957,169,785 180	9,929,657 1,899,038,732 191	10,208,869 1,999,038,860 196	

3.　（野　菜）　品目別産地別取扱高表　（全　国）

上段 ... 数量（kg）　中段 ... 金額（円）　下段 ... 単価（円/kg）

コード	産　地	合　計	だいこん	かぶ	金時にんじん	洋にんじん	ごぼう	たけのこ	れんこん	くわい	その他根菜類	ラディッシュ	はくさい	たかな	
1	北海道	24,024,012	1,135,733	0	0	1,228,290	55,212	0	0	0	1	0	51,930	0	1
		3,561,497,197	115,065,963	0	0	164,706,576	9,603,652	0	0	0	864	0	9,451,339	0	
		148	101	0	0	134	174	0	0	0	864	0	182	0	
2	青森県	1,944,308	436,269	504	0	179,255	217,313	0	0	0	0	0	0	0	2
		486,820,466	41,190,983	116,489	0	21,326,091	76,228,865	0	0	0	0	0	0	0	
		250	94	231	0	119	351	0	0	0	0	0	0	0	
3	岩手県	5,439	1,105	0	0	0	0	0	0	0	0	0	0	0	3
		7,514,730	84,510	0	0	0	0	0	0	0	0	0	0	0	
		1,382	76	0	0	0	0	0	0	0	0	0	0	0	
4	宮城県	2,839	830	0	0	760	0	0	48	0	0	0	0	0	4
		740,781	41,331	0	0	82,080	0	0	30,542	0	0	0	0	0	
		261	50	0	0	108	0	0	636	0	0	0	0	0	
5	秋田県	939	0	0	0	0	0	0	0	0	0	0	0	0	5
		1,119,592	0	0	0	0	0	0	0	0	0	0	0	0	
		1,192	0	0	0	0	0	0	0	0	0	0	0	0	
6	山形県	1,393	0	0	0	0	0	0	0	0	0	0	0	0	6
		1,668,449	0	0	0	0	0	0	0	0	0	0	0	0	
		1,198	0	0	0	0	0	0	0	0	0	0	0	0	
7	福島県	990	3	0	0	0	0	0	0	0	0	0	0	0	7
		768,913	1,134	0	0	0	0	0	0	0	0	0	0	0	
		777	378	0	0	0	0	0	0	0	0	0	0	0	
8	茨城県	303,515	4	0	0	58	1,150	0	0	0	3	0	16,725	0	8
		42,490,084	5,929	0	0	106,315	556,632	0	0	0	4,104	0	1,145,394	0	
		140	1,482	0	0	1,833	484	0	0	0	1,368	0	68	0	
9	栃木県	4,725	0	0	0	0	0	0	0	0	0	0	0	0	9
		5,318,406	0	0	0	0	0	0	0	0	0	0	0	0	
		1,126	0	0	0	0	0	0	0	0	0	0	0	0	
10	群馬県	4,209,474	8,486	0	0	3	0	0	0	0	0	5	3,600	0	10
		450,759,065	1,992,514	0	0	5,832	0	0	0	0	0	9,180	395,280	0	
		107	235	0	0	1,944	0	0	0	0	0	1,836	110	0	
11	埼玉県	9,558	42	20	86	157	0	0	0	0	0	0	0	0	11
		7,814,925	7,452	23,760	36,288	50,156	0	0	0	0	0	0	0	0	
		818	177	1,188	422	319	0	0	0	0	0	0	0	0	
12	千葉県	143,213	0	75	0	1,820	0	0	0	0	500	0	0	0	12
		46,702,696	0	44,820	0	457,574	0	0	0	0	5,400	0	0	0	
		326	0	598	0	251	0	0	0	0	11	0	0	0	
13	東京都	32,691	34	0	0	0	0	0	0	0	11	0	0	0	13
		15,416,455	36,828	0	0	0	0	0	0	0	11,232	0	0	0	
		472	1,083	0	0	0	0	0	0	0	1,021	0	0	0	
14	神奈川県	82	8	0	0	0	0	0	0	0	0	0	0	0	14
		56,775	4,752	0	0	0	0	0	0	0	0	0	0	0	
		692	594	0	0	0	0	0	0	0	0	0	0	0	
15	新潟県	91,683	0	0	0	0	0	0	0	0	0	0	0	0	15
		58,722,733	0	0	0	0	0	0	0	0	0	0	0	0	
		640	0	0	0	0	0	0	0	0	0	0	0	0	
16	富山県	140	0	0	0	0	0	0	0	0	0	0	0	0	16
		37,800	0	0	0	0	0	0	0	0	0	0	0	0	
		270	0	0	0	0	0	0	0	0	0	0	0	0	
17	石川県	1,485	0	0	0	0	0	0	0	0	0	0	0	0	17
		308,340	0	0	0	0	0	0	0	0	0	0	0	0	
		208	0	0	0	0	0	0	0	0	0	0	0	0	
19	山梨県	32,248	0	0	0	0	0	0	0	0	0	0	28,460	0	19
		3,761,856	0	0	0	0	0	0	0	0	0	0	2,721,384	0	
		117	0	0	0	0	0	0	0	0	0	0	96	0	
20	長野県	7,920,449	0	0	0	0	0	0	0	0	324	0	3,408,966	0	20
		1,131,041,492	0	0	0	0	0	0	0	0	343,846	0	309,583,731	0	
		143	0	0	0	0	0	0	0	0	1,061	0	91	0	
21	岐阜県	6,477	0	0	0	0	0	0	0	0	0	0	0	0	21
		4,829,415	0	0	0	0	0	0	0	0	0	0	0	0	
		746	0	0	0	0	0	0	0	0	0	0	0	0	
22	静岡県	13,089	360	0	0	0	0	0	0	0	2	0	0	0	22
		8,666,514	365,310	0	0	0	0	0	0	0	1,728	0	0	0	
		662	1,015	0	0	0	0	0	0	0	864	0	0	0	
23	愛知県	110,919	18	0	0	0	0	0	0	0	0	4,336	0	0	23
		129,347,835	16,956	0	0	0	0	0	0	0	0	6,043,014	0	0	
		1,166	942	0	0	0	0	0	0	0	0	1,394	0	0	
24	三重県	1,340	0	0	0	0	0	0	0	0	0	0	0	0	24
		1,250,748	0	0	0	0	0	0	0	0	0	0	0	0	
		933	0	0	0	0	0	0	0	0	0	0	0	0	
26	京都府	9,176	15	0	40	0	21	0	0	0	0	0	0	0	26
		5,131,777	11,340	0	12,960	0	27,972	0	0	0	0	0	0	0	
		559	756	0	324	0	1,332	0	0	0	0	0	0	0	
27	大阪府	3,747	17	0	0	0	0	0	0	0	0	0	0	0	27
		1,888,774	9,612	0	0	0	0	0	0	0	0	0	0	0	
		504	565	0	0	0	0	0	0	0	0	0	0	0	
28	兵庫県	54,720	0	0	0	0	0	0	0	0	0	0	0	0	28
		11,115,360	0	0	0	0	0	0	0	0	0	0	0	0	
		203	0	0	0	0	0	0	0	0	0	0	0	0	
29	奈良県	153	0	0	0	0	0	0	0	0	0	0	0	0	29
		108,853	0	0	0	0	0	0	0	0	0	0	0	0	
		711	0	0	0	0	0	0	0	0	0	0	0	0	
30	和歌山県	36,455	0	0	0	0	0	0	0	0	0	0	0	0	30
		26,072,506	0	0	0	0	0	0	0	0	0	0	0	0	
		715	0	0	0	0	0	0	0	0	0	0	0	0	
31	鳥取県	52,548	0	0	0	0	0	0	0	0	0	0	0	0	31
		42,759,894	0	0	0	0	0	0	0	0	0	0	0	0	
		814	0	0	0	0	0	0	0	0	0	0	0	0	
32	島根県	16,154	0	0	0	0	0	0	0	0	0	0	0	0	32
		19,043,217	0	0	0	0	0	0	0	0	0	0	0	0	
		1,179	0	0	0	0	0	0	0	0	0	0	0	0	
33	岡山県	52,967	0	0	0	0	0	0	0	0	0	0	0	0	33
		46,433,008	0	0	0	0	0	0	0	0	0	0	0	0	
		877	0	0	0	0	0	0	0	0	0	0	0	0	
34	広島県	62,240	0	0	0	0	0	0	0	2,016	0	0	0	0	34
		39,138,364	0	0	0	0	0	0	0	4,084,236	0	0	0	0	
		629	0	0	0	0	0	0	0	2,026	0	0	0	0	
35	山口県	477,758	945	0	0	0	0	142	0	0	0	0	0	2	35
		162,587,791	64,530	0	0	0	0	143,932	0	0	0	0	0	500	
		340	68	0	0	0	0	1,014	0	0	0	0	0	250	
36	徳島県	102,762	0	0	0	0	0	0	0	0	0	0	0	0	36
		42,984,566	0	0	0	0	0	0	0	0	0	0	0	0	
		418	0	0	0	0	0	0	0	0	0	0	0	0	

3. （野　菜）　品目別産地別取扱高表　（全国）

上段 ... 数量（kg）　中段 ... 金額（円）　下段 ... 単価（円/kg）

コード	産地	合計	だいこん	かぶ	金時にんじん	洋にんじん	ごぼう	たけのこ	れんこん	くわい	その他根菜類	ラディッシュ	はくさい	たかな	
37	香川県	88,832	0	0	35,392	0	0	0	0	0	0	0	0	0	37
		25,143,923	0	0	12,996,072	0	0	0	0	0	0	0	0	0	
		283	0	0	367	0	0	0	0	0	0	0	0	0	
38	愛媛県	42,092	0	0	0	0	0	0	0	0	0	0	0	0	38
		13,111,978	0	0	0	0	0	0	0	0	0	0	0	0	
		312	0	0	0	0	0	0	0	0	0	0	0	0	
39	高知県	420,245	0	0	0	0	0	1,612	0	0	0	0	0	0	39
		505,257,530	0	0	0	0	0	2,243,484	0	0	0	0	0	0	
		1,202	0	0	0	0	0	1,392	0	0	0	0	0	0	
40	福岡県	13,923,687	465,000	139,504	21,458	8,222	543	44,909	272	24	0	1,365	243,913	15,223	40
		3,699,607,491	28,499,756	19,418,315	5,343,012	1,024,520	272,959	22,434,807	24,311	23,220	0	1,733,572	10,750,279	1,676,093	
		266	61	139	249	125	503	500	89	968	0	1,270	44	110	
41	佐賀県	5,317,038	0	0	0	6	0	0	687,471	0	20	0	0	0	41
		1,126,424,245	0	0	0	5,832	0	0	255,540,259	0	17,195	0	0	0	
		212	0	0	0	972	0	0	372	0	860	0	0	0	
42	長崎県	10,239,404	313,805	0	0	1,963,007	0	0	92	0	0	0	1,742,735	0	42
		1,456,607,337	16,626,224	0	0	261,927,269	0	0	39,744	0	0	0	77,230,299	0	
		142	53	0	0	133	0	0	432	0	0	0	44	0	
43	熊本県	8,874,651	1,244,668	2,708	0	178,057	90,969	3,479	9,120	0	0	0	822,421	985	43
		1,886,550,505	89,270,691	313,895	0	17,517,931	47,928,945	1,208,789	6,764,025	0	0	0	43,827,340	38,265	
		213	72	116	0	98	527	347	742	0	0	0	53	39	
44	大分県	8,766,672	340,022	30	400	107,470	9,745	0	685	0	130	0	2,530,865	0	44
		2,424,945,597	30,135,435	5,346	112,752	10,451,106	4,120,124	0	191,700	0	14,245	0	119,422,504	0	
		277	89	178	282	97	423	0	280	0	110	0	47	0	
45	宮崎県	7,206,708	44,469	0	0	50,560	99,135	447	0	0	0	0	1,348,880	0	45
		1,920,742,173	3,876,423	0	0	7,651,162	43,174,795	204,714	0	0	0	0	58,499,083	0	
		267	87	0	0	151	436	458	0	0	0	0	43	0	
46	鹿児島県	13,825,570	6,734,698	0	0	408,001	79,462	0	0	0	0	0	538,590	0	46
		1,805,395,640	360,667,398	0	0	58,883,407	45,500,524	0	0	0	0	0	22,177,509	0	
		131	54	0	0	144	573	0	0	0	0	0	41	0	
47	沖縄県	30,968	0	0	0	0	0	0	0	0	0	0	0	0	47
		17,568,519	0	0	0	0	0	0	0	0	0	0	0	0	
		567	0	0	0	0	0	0	0	0	0	0	0	0	
60	韓国	191,769	0	0	0	0	0	0	0	0	0	0	0	0	60
		72,808,504	0	0	0	0	0	0	0	0	0	0	0	0	
		380	0	0	0	0	0	0	0	0	0	0	0	0	
61	中国	845,440	0	0	0	72,170	89,760	728	0	1,505	0	0	0	0	61
		154,554,698	0	0	0	6,707,475	10,418,998	967,626	0	505,440	0	0	0	0	
		183	0	0	0	93	116	1,329	0	336	0	0	0	0	
62	台湾	23,541	0	0	0	13,090	10,200	0	0	0	0	0	0	0	62
		3,851,069	0	0	0	1,802,196	1,762,722	0	0	0	0	0	0	0	
		164	0	0	0	138	173	0	0	0	0	0	0	0	
63	フィリピン	16,791	0	0	0	0	0	0	0	0	0	0	0	0	63
		17,064,735	0	0	0	0	0	0	0	0	0	0	0	0	
		1,016	0	0	0	0	0	0	0	0	0	0	0	0	
64	ニュージーランド	1,244,124	0	0	0	0	0	0	0	0	0	0	0	0	64
		177,028,134	0	0	0	0	0	0	0	0	0	0	0	0	
		142	0	0	0	0	0	0	0	0	0	0	0	0	
65	アメリカ	5,840	0	0	0	0	0	0	0	0	0	0	0	0	65
		11,527,018	0	0	0	0	0	0	0	0	0	0	0	0	
		1,974	0	0	0	0	0	0	0	0	0	0	0	0	
66	タイ	6,233	0	0	0	0	0	0	0	0	0	0	0	0	66
		9,570,113	0	0	0	0	0	0	0	0	0	0	0	0	
		1,535	0	0	0	0	0	0	0	0	0	0	0	0	
67	南アフリカ	5	0	0	0	0	0	0	0	0	0	0	0	0	67
		11,880	0	0	0	0	0	0	0	0	0	0	0	0	
		2,376	0	0	0	0	0	0	0	0	0	0	0	0	
70	オーストラリア	1,812	154	0	0	0	0	0	0	0	60	0	0	0	70
		2,427,381	113,292	0	0	0	0	0	0	0	60,426	0	0	0	
		1,340	736	0	0	0	0	0	0	0	1,007	0	0	0	
71	メキシコ	743,641	0	0	0	0	0	0	0	0	0	0	0	0	71
		111,829,368	0	0	0	0	0	0	0	0	0	0	0	0	
		150	0	0	0	0	0	0	0	0	0	0	0	0	
73	カナダ	1,809	0	0	0	0	0	0	0	0	0	0	0	0	73
		16,003,645	0	0	0	0	0	0	0	0	0	0	0	0	
		8,847	0	0	0	0	0	0	0	0	0	0	0	0	
74	スペイン	244	0	0	0	0	0	0	0	0	0	0	0	0	74
		116,726	0	0	0	0	0	0	0	0	0	0	0	0	
		478	0	0	0	0	0	0	0	0	0	0	0	0	
75	フランス	525	0	0	0	0	0	0	0	0	0	0	0	0	75
		399,060	0	0	0	0	0	0	0	0	0	0	0	0	
		760	0	0	0	0	0	0	0	0	0	0	0	0	
76	ベルギー	254	0	0	0	0	15	0	0	0	0	0	0	0	76
		404,136	0	0	0	0	14,904	0	0	0	0	0	0	0	
		1,591	0	0	0	0	994	0	0	0	0	0	0	0	
77	イタリア	3	0	0	0	0	0	0	0	0	0	0	0	0	77
		5,940	0	0	0	0	0	0	0	0	0	0	0	0	
		1,980	0	0	0	0	0	0	0	0	0	0	0	0	
78	オランダ	1,252	0	0	0	0	0	0	0	0	38	0	0	0	78
		1,185,786	0	0	0	0	0	0	0	0	53,384	0	0	0	
		947	0	0	0	0	0	0	0	0	1,405	0	0	0	
80	チリ	0	0	0	0	0	0	0	0	0	0	0	0	0	80
		918	0	0	0	0	0	0	0	0	0	0	0	0	
		0	0	0	0	0	0	0	0	0	0	0	0	0	
99	その他外国	108,767	0	0	0	0	0	0	0	0	0	0	0	0	99
		19,730,833	0	0	0	0	0	0	0	0	0	0	0	0	
		181	0	0	0	0	0	0	0	0	0	0	0	0	
	合計	111,657,605	10,726,685	142,841	57,376	4,210,926	653,525	51,317	697,688	3,545	1,089	5,706	10,737,085	16,210	
		21,843,794,259	688,088,363	19,922,625	18,501,084	552,705,522	239,611,092	27,203,352	262,590,581	4,612,896	512,424	7,785,766	655,204,142	1,714,858	
		196	64	139	322	131	367	530	376	1,301	471	1,364	61	106	

3.　（野　菜）　品　目　別　産　地　別　取　扱　高　表　（全　国）

上段 ...　数量（kg）　中段 ...　金額（円）　下段 ...　単価（円/kg）

コード	産　地	キャベツ	ほうれんそう	白ねぎ	青ねぎ	わけぎ	ふき	つわぶき	うど	みつば	しゅんぎく	にら	セルリー	アスパラガス	
1	北海道	261,088	0	503,164	0	0	0	0	0	0	0	0	1,333	0	1
		26,542,370	0	197,709,950	0	0	0	0	0	0	0	0	583,794	0	
		102	0	393	0	0	0	0	0	0	0	0	438	0	
2	青森県	0	0	0	0	0	0	0	0	0	0	0	0	4	2
		0	0	0	0	0	0	0	0	0	0	0	0	7,798	
		0	0	0	0	0	0	0	0	0	0	0	0	1,950	
3	岩手県	0	0	0	0	0	0	0	0	0	0	0	0	37	3
		0	0	0	0	0	0	0	0	0	0	0	0	74,466	
		0	0	0	0	0	0	0	0	0	0	0	0	2,013	
4	宮城県	0	30	0	465	0	0	0	12	0	0	0	0	0	4
		0	17,820	0	218,246	0	0	0	5,184	0	0	0	0	0	
		0	594	0	469	0	0	0	432	0	0	0	0	0	
5	秋田県	0	0	0	0	0	0	0	144	0	0	0	0	65	5
		0	0	0	0	0	0	0	87,912	0	0	0	0	114,210	
		0	0	0	0	0	0	0	611	0	0	0	0	1,757	
6	山形県	0	0	0	0	0	0	0	0	0	0	0	0	1	6
		0	0	0	0	0	0	0	0	0	0	0	0	12,960	
		0	0	0	0	0	0	0	0	0	0	0	0	12,960	
7	福島県	0	0	0	0	0	0	0	0	0	0	0	0	0	7
		0	0	0	0	0	0	0	0	0	0	0	0	0	
		0	0	0	0	0	0	0	0	0	0	0	0	0	
8	茨城県	200,130	125	0	0	0	0	0	0	0	0	0	0	0	8
		19,010,651	39,366	0	0	0	0	0	0	0	0	0	0	0	
		95	315	0	0	0	0	0	0	0	0	0	0	0	
9	栃木県	0	0	0	0	0	0	0	1,904	0	0	0	0	1,423	9
		0	0	0	0	0	0	0	1,127,142	0	0	0	0	2,989,926	
		0	0	0	0	0	0	0	592	0	0	0	0	2,101	
10	群馬県	4,102,070	3,568	1,835	0	0	0	0	149	0	0	0	0	0	10
		406,772,444	3,842,208	916,164	0	0	0	0	59,184	0	0	0	0	0	
		99	1,077	499	0	0	0	0	397	0	0	0	0	0	
11	埼玉県	0	0	23	0	0	0	0	406	0	0	0	0	0	11
		0	0	11,880	0	0	0	0	240,624	0	0	0	0	0	
		0	0	517	0	0	0	0	593	0	0	0	0	0	
12	千葉県	4	0	0	0	0	0	0	0	0	0	0	5	0	12
		1,836	0	0	0	0	0	0	0	0	0	0	6,858	0	
		459	0	0	0	0	0	0	0	0	0	0	1,372	0	
13	東京都	0	0	0	10	0	0	0	26	0	0	3	7	1	13
		0	0	0	1,620	0	0	0	17,766	0	0	6,048	10,811	3,780	
		0	0	0	162	0	0	0	683	0	0	2,016	1,544	3,780	
14	神奈川県	0	0	0	0	0	0	0	0	0	0	0	0	0	14
		0	0	0	0	0	0	0	0	0	0	0	0	0	
		0	0	0	0	0	0	0	0	0	0	0	0	0	
15	新潟県	0	0	0	0	0	0	0	0	0	0	0	0	0	15
		0	0	0	0	0	0	0	0	0	0	0	0	0	
		0	0	0	0	0	0	0	0	0	0	0	0	0	
16	富山県	0	0	0	0	0	0	0	0	0	0	0	0	0	16
		0	0	0	0	0	0	0	0	0	0	0	0	0	
		0	0	0	0	0	0	0	0	0	0	0	0	0	
17	石川県	0	0	0	0	0	0	0	0	0	0	0	0	0	17
		0	0	0	0	0	0	0	0	0	0	0	0	0	
		0	0	0	0	0	0	0	0	0	0	0	0	0	
19	山梨県	2,500	0	0	0	0	0	0	0	0	0	0	0	0	19
		370,980	0	0	0	0	0	0	0	0	0	0	0	0	
		148	0	0	0	0	0	0	0	0	0	0	0	0	
20	長野県	531,756	15,935	7,232	1,000	0	0	0	0	0	0	0	139,022	0	20
		61,528,086	12,665,367	4,089,323	67,057	0	0	0	0	0	0	0	35,977,494	0	
		116	795	565	67	0	0	0	0	0	0	0	259	0	
21	岐阜県	0	1,319	0	0	0	0	0	0	0	0	0	0	0	21
		0	1,183,788	0	0	0	0	0	0	0	0	0	0	0	
		0	897	0	0	0	0	0	0	0	0	0	0	0	
22	静岡県	0	0	0	0	0	0	0	0	337	0	0	450	0	22
		0	0	0	0	0	0	0	0	143,208	0	0	51,030	0	
		0	0	0	0	0	0	0	0	425	0	0	113	0	
23	愛知県	56,920	0	0	0	0	0	0	0	0	0	0	0	0	23
		4,504,518	0	0	0	0	0	0	0	0	0	0	0	0	
		79	0	0	0	0	0	0	0	0	0	0	0	0	
24	三重県	0	0	0	0	0	0	0	0	60	0	0	0	0	24
		0	0	0	0	0	0	0	0	27,000	0	0	0	0	
		0	0	0	0	0	0	0	0	450	0	0	0	0	
26	京都府	2,410	0	0	106	0	0	0	0	0	0	0	0	0	26
		77,004	0	0	140,616	0	0	0	0	0	0	0	0	0	
		32	0	0	1,327	0	0	0	0	0	0	0	0	0	
27	大阪府	0	0	0	0	0	0	0	0	0	0	0	78	0	27
		0	0	0	0	0	0	0	0	0	0	0	207,921	0	
		0	0	0	0	0	0	0	0	0	0	0	2,666	0	
28	兵庫県	2,330	0	0	0	0	0	0	0	0	0	0	0	0	28
		380,754	0	0	0	0	0	0	0	0	0	0	0	0	
		163	0	0	0	0	0	0	0	0	0	0	0	0	
29	奈良県	0	0	0	0	0	0	0	0	0	0	0	0	0	29
		0	0	0	0	0	0	0	0	0	0	0	0	0	
		0	0	0	0	0	0	0	0	0	0	0	0	0	
30	和歌山県	0	0	0	0	0	0	0	0	0	0	0	0	0	30
		0	0	0	0	0	0	0	0	0	0	0	0	0	
		0	0	0	0	0	0	0	0	0	0	0	0	0	
31	鳥取県	0	0	396	0	0	0	0	0	0	0	0	0	0	31
		0	0	185,328	0	0	0	0	0	0	0	0	0	0	
		0	0	468	0	0	0	0	0	0	0	0	0	0	
32	島根県	0	3	0	0	0	0	0	0	0	0	0	0	0	32
		0	5,832	0	0	0	0	0	0	0	0	0	0	0	
		0	1,944	0	0	0	0	0	0	0	0	0	0	0	
33	岡山県	0	0	0	0	0	0	0	0	0	0	57	0	222	33
		0	0	0	0	0	0	0	0	0	0	81,378	0	540,594	
		0	0	0	0	0	0	0	0	0	0	1,428	0	2,435	
34	広島県	0	0	0	1,350	24	0	0	0	0	0	0	0	5	34
		0	0	0	695,952	24,840	0	0	0	0	0	0	0	14,580	
		0	0	0	516	1,035	0	0	0	0	0	0	0	2,916	
35	山口県	37,360	1,401	551	2,698	42	6	0	0	0	0	0	0	0	35
		3,077,128	1,383,296	413,323	3,949,099	23,873	3,888	0	0	0	0	0	0	0	
		82	987	750	1,464	568	648	0	0	0	0	0	0	0	
36	徳島県	0	308	0	0	0	0	0	0	0	0	0	0	0	36
		0	263,520	0	0	0	0	0	0	0	0	0	0	0	
		0	856	0	0	0	0	0	0	0	0	0	0	0	

3.　（野　菜）　品　目　別　産　地　別　取　扱　高　表　（全　国）

上段 ... 数量（kg）　中段 ... 金額（円）　下段 ... 単価（円/kg）

コード	産　地	キャベツ	ほうれんそう	白ねぎ	青ねぎ	わけぎ	ふき	つわぶき	うど	みつば	しゅんぎく	にら	セルリー	アスパラガス	
37	香川県	0	0	0	0	0	0	0	0	0	0	0	0	2	37
		0	0	0	0	0	0	0	0	0	0	0	0	10,800	
		0	0	0	0	0	0	0	0	0	0	0	0	5,400	
38	愛媛県	0	0	0	0	0	0	0	0	0	0	0	0	0	38
		0	0	0	0	0	0	0	0	0	0	0	0	0	
		0	0	0	0	0	0	0	0	0	0	0	0	0	
39	高知県	0	0	0	3,144	0	0	0	0	490	0	16,340	0	0	39
		0	0	0	3,251,664	0	0	0	0	442,800	0	11,858,670	0	0	
		0	0	0	1,034	0	0	0	0	904	0	726	0	0	
40	福岡県	3,191,807	560,740	18,082	156,584	21,723	18,385	2	3	2,825	82,102	30,412	232,265	108,145	40
		206,350,906	204,499,562	3,595,619	114,677,305	7,334,363	5,781,495	529	920	615,959	52,019,587	15,790,700	51,394,907	118,600,862	
		65	365	199	732	338	314	265	307	218	634	519	221	1,097	
41	佐賀県	4,470	693	372	127,980	0	0	0	0	0	0	75	0	52,443	41
		267,840	343,678	81,000	89,752,650	0	0	0	0	0	0	81,000	0	59,163,537	
		60	496	218	701	0	0	0	0	0	0	1,080	0	1,128	
42	長崎県	45,930	1,199	1,272	240	0	0	8	0	0	0	1,820	4,970	287	42
		3,132,788	573,653	698,328	168,545	0	0	9,504	0	0	0	808,650	1,081,404	464,130	
		68	478	549	702	0	0	1,188	0	0	0	444	218	1,617	
43	熊本県	940,345	106,027	16,053	80	35	571	0	0	1	22,595	45,376	3,330	3,932	43
		74,671,066	54,084,021	5,520,062	17,614	6,912	194,213	0	0	11	12,281,871	22,200,799	408,013	5,536,375	
		79	510	344	220	197	340	0	0	11	544	489	123	1,408	
44	大分県	423,201	67,726	2,072,653	138,464	0	44	0	4	85,316	68	255,943	0	193	44
		39,854,268	19,348,600	823,832,335	73,797,710	0	12,096	0	648	39,701,973	27,238	152,423,716	0	260,248	
		94	286	397	533	0	275	0	162	465	401	596	0	1,348	
45	宮崎県	485,900	11,295	93	5,827	0	0	17,175	0	10,297	0	108,185	0	0	45
		40,835,050	8,665,875	33,480	84,455	0	0	13,371,245	0	2,425,032	0	65,571,984	0	0	
		84	767	360	14	0	0	779	0	236	0	606	0	0	
46	鹿児島県	3,255,128	120	4,044	0	0	0	619	0	0	0	650	0	0	46
		231,670,860	18,792	1,237,281	0	0	0	652,301	0	0	0	273,240	0	0	
		71	157	306	0	0	0	1,054	0	0	0	420	0	0	
47	沖縄県	0	0	0	0	0	0	0	0	0	0	0	0	0	47
		0	0	0	0	0	0	0	0	0	0	0	0	0	
		0	0	0	0	0	0	0	0	0	0	0	0	0	
60	韓国	0	0	0	0	0	0	0	0	0	0	0	0	0	60
		0	0	0	0	0	0	0	0	0	0	0	0	0	
		0	0	0	0	0	0	0	0	0	0	0	0	0	
61	中国	175,365	0	45,676	0	0	0	0	0	0	0	0	0	0	61
		10,126,231	0	12,694,687	0	0	0	0	0	0	0	0	0	0	
		58	0	278	0	0	0	0	0	0	0	0	0	0	
62	台湾	0	0	0	0	0	0	0	0	0	0	0	0	0	62
		0	0	0	0	0	0	0	0	0	0	0	0	0	
		0	0	0	0	0	0	0	0	0	0	0	0	0	
63	フィリピン	0	0	0	0	0	0	0	0	0	0	0	0	0	63
		0	0	0	0	0	0	0	0	0	0	0	0	0	
		0	0	0	0	0	0	0	0	0	0	0	0	0	
64	ニュージーランド	0	0	0	0	0	0	0	0	0	0	0	0	0	64
		0	0	0	0	0	0	0	0	0	0	0	0	0	
		0	0	0	0	0	0	0	0	0	0	0	0	0	
65	アメリカ	0	0	0	0	0	0	0	0	0	0	0	0	0	65
		0	0	0	0	0	0	0	0	0	0	0	0	0	
		0	0	0	0	0	0	0	0	0	0	0	0	0	
66	タイ	0	0	0	0	0	0	0	0	0	0	0	0	0	66
		0	0	0	0	0	0	0	0	0	0	0	0	0	
		0	0	0	0	0	0	0	0	0	0	0	0	0	
67	南アフリカ	0	0	0	0	0	0	0	0	0	0	0	0	0	67
		0	0	0	0	0	0	0	0	0	0	0	0	0	
		0	0	0	0	0	0	0	0	0	0	0	0	0	
70	オーストラリア	0	0	0	0	0	0	0	0	0	0	0	0	1,207	70
		0	0	0	0	0	0	0	0	0	0	0	0	1,791,963	
		0	0	0	0	0	0	0	0	0	0	0	0	1,485	
71	メキシコ	0	0	0	0	0	0	0	0	0	0	0	0	11,455	71
		0	0	0	0	0	0	0	0	0	0	0	0	12,751,085	
		0	0	0	0	0	0	0	0	0	0	0	0	1,113	
73	カナダ	0	0	0	0	0	0	0	0	0	0	0	0	0	73
		0	0	0	0	0	0	0	0	0	0	0	0	0	
		0	0	0	0	0	0	0	0	0	0	0	0	0	
74	スペイン	0	0	0	0	0	0	0	0	0	0	0	0	0	74
		0	0	0	0	0	0	0	0	0	0	0	0	0	
		0	0	0	0	0	0	0	0	0	0	0	0	0	
75	フランス	0	0	0	0	0	0	0	0	0	0	0	0	0	75
		0	0	0	0	0	0	0	0	0	0	0	0	1,188	
		0	0	0	0	0	0	0	0	0	0	0	0	0	
76	ベルギー	0	0	0	0	0	0	0	0	0	0	0	0	0	76
		0	0	0	0	0	0	0	0	0	0	0	0	0	
		0	0	0	0	0	0	0	0	0	0	0	0	0	
77	イタリア	0	0	0	0	0	0	0	0	0	0	0	0	0	77
		0	0	0	0	0	0	0	0	0	0	0	0	0	
		0	0	0	0	0	0	0	0	0	0	0	0	0	
78	オランダ	0	0	0	0	0	0	0	0	0	0	0	0	0	78
		1,944	0	0	0	0	0	0	0	0	0	0	0	0	
		0	0	0	0	0	0	0	0	0	0	0	0	0	
80	チリ	0	0	0	0	0	0	0	0	0	0	0	0	0	80
		0	0	0	0	0	0	0	0	0	0	0	0	0	
		0	0	0	0	0	0	0	0	0	0	0	0	0	
99	その他外国	0	0	0	0	0	0	0	0	0	0	0	0	12	99
		0	0	0	0	0	0	0	0	0	0	0	0	52,380	
		0	0	0	0	0	0	0	0	0	0	0	0	4,365	
	合　計	13,718,714	770,489	2,671,446	437,948	21,824	19,006	17,804	2,648	99,326	104,765	458,861	381,460	179,434	
		1,129,176,724	306,935,378	1,051,018,760	286,822,533	7,389,988	5,991,692	14,033,579	1,539,380	43,355,983	64,328,696	269,096,185	89,722,232	202,390,882	
		82	398	393	655	339	315	788	581	437	614	586	235	1,128	

3. （野　菜）　品 目 別 産 地 別 取 扱 高 表　（全 国）

上段 ... 数量（kg）　中段 ... 金額（円）　下段 ... 単価（円/kg）

コード	産 地	カリフラワー	ブロッコリー	レタス	サニーレタス	サラダ菜	パセリ	中国野菜	その他葉茎菜類	レッドキャベツ	きゅうり	白いぼきゅうり	かぼちゃ	なす	
1	北海道	0	300,957	1,261	8,134	0	0	0	960	11,415	0	2,285	764,610	0	1
		0	135,012,187	385,031	4,955,202	0	0	0	529,794	2,598,804	0	1,567,998	105,994,382	0	
		0	449	305	609	0	0	0	552	228	0	686	139	0	
2	青森県	0	986	0	0	0	0	0	0	0	0	0	1,670	0	2
		0	501,509	0	0	0	0	0	0	0	0	0	304,689	0	
		0	509	0	0	0	0	0	0	0	0	0	182	0	
3	岩手県	0	0	0	0	0	0	0	0	0	0	2,550	0	0	3
		0	0	0	0	0	0	0	0	0	0	884,790	0	0	
		0	0	0	0	0	0	0	0	0	0	347	0	0	
4	宮城県	10	0	0	0	0	0	0	0	0	0	585	0	0	4
		5,508	0	0	0	0	0	0	0	0	0	229,662	0	0	
		551	0	0	0	0	0	0	0	0	0	393	0	0	
5	秋田県	0	0	0	0	0	0	0	0	0	0	0	230	12	5
		0	0	0	0	0	0	0	0	0	0	0	48,006	14,990	
		0	0	0	0	0	0	0	0	0	0	0	209	1,249	
6	山形県	0	0	0	0	0	0	0	0	0	0	0	0	9	6
		0	0	0	0	0	0	0	0	0	0	0	0	10,530	
		0	0	0	0	0	0	0	0	0	0	0	0	1,170	
7	福島県	0	0	0	0	0	0	0	0	0	0	750	0	0	7
		0	0	0	0	0	0	0	0	0	0	321,840	0	0	
		0	0	0	0	0	0	0	0	0	0	429	0	0	
8	茨城県	9	0	34,050	0	0	0	0	675	300	0	0	6	1	8
		14,580	0	4,237,164	0	0	0	0	339,930	81,000	0	0	5,940	2,074	
		1,620	0	124	0	0	0	0	504	270	0	0	990	2,074	
9	栃木県	0	0	0	0	0	0	0	0	0	0	0	0	150	9
		0	0	0	0	0	0	0	0	0	0	0	0	81,000	
		0	0	0	0	0	0	0	0	0	0	0	0	540	
10	群馬県	5	0	24,880	600	0	0	0	580	4,980	0	310	1,408	5	10
		2,376	0	3,597,545	117,504	0	0	0	107,460	1,573,776	0	134,892	545,875	5,292	
		475	0	145	196	0	0	0	185	316	0	435	388	1,058	
11	埼玉県	20	0	0	0	0	0	0	0	0	0	0	0	12	11
		11,232	0	0	0	0	0	0	0	0	0	0	0	4,860	
		562	0	0	0	0	0	0	0	0	0	0	0	405	
12	千葉県	1	0	0	0	0	0	0	216	700	0	0	0	0	12
		2,333	0	0	0	0	0	0	162,648	166,320	0	0	0	0	
		2,333	0	0	0	0	0	0	753	238	0	0	0	0	
13	東京都	3	0	0	0	0	0	6	8	0	0	0	5	39	13
		3,240	0	0	0	0	0	5,778	13,608	0	0	0	4,536	47,001	
		1,080	0	0	0	0	0	963	1,701	0	0	0	907	1,205	
14	神奈川県	0	0	0	0	0	0	0	0	0	0	0	0	5	14
		0	0	0	0	0	0	0	0	0	0	0	0	2,160	
		0	0	0	0	0	0	0	0	0	0	0	0	432	
15	新潟県	5	0	0	0	0	0	0	0	0	0	0	54	62	15
		1,944	0	0	0	0	0	0	0	0	0	0	18,684	35,510	
		389	0	0	0	0	0	0	0	0	0	0	346	573	
16	富山県	0	0	0	0	0	0	0	0	0	0	0	0	0	16
		0	0	0	0	0	0	0	0	0	0	0	0	0	
		0	0	0	0	0	0	0	0	0	0	0	0	0	
17	石川県	0	0	0	0	0	0	0	0	0	0	205	1,280	0	17
		0	0	0	0	0	0	0	0	0	0	40,932	267,408	0	
		0	0	0	0	0	0	0	0	0	0	200	209	0	
19	山梨県	0	0	0	0	0	0	0	158	0	0	0	0	1,105	19
		0	0	0	0	0	0	0	51,192	0	0	0	0	596,700	
		0	0	0	0	0	0	0	324	0	0	0	0	540	
20	長野県	130	3,370	3,097,050	568,016	0	2,367	1,085	46,107	51,235	0	0	27,977	30	20
		47,196	1,458,594	493,632,308	177,407,242	0	1,431,464	214,283	7,085,318	7,536,143	0	0	8,954,947	24,840	
		363	433	159	312	0	605	197	154	147	0	0	320	828	
21	岐阜県	0	0	0	0	0	0	0	1	0	0	0	0	0	21
		0	0	0	0	0	0	0	1,458	0	0	0	0	0	
		0	0	0	0	0	0	0	1,458	0	0	0	0	0	
22	静岡県	0	0	0	0	0	185	162	137	170	0	0	0	0	22
		0	0	0	0	0	282,420	31,968	261,306	45,900	0	0	0	0	
		0	0	0	0	0	1,527	197	1,907	270	0	0	0	0	
23	愛知県	5	0	0	0	0	0	0	13	0	0	0	0	0	23
		2,916	0	0	0	0	0	0	67,824	0	0	0	0	0	
		583	0	0	0	0	0	0	5,217	0	0	0	0	0	
24	三重県	0	0	0	0	0	0	0	0	0	0	0	0	0	24
		0	0	0	0	0	0	0	0	0	0	0	0	0	
		0	0	0	0	0	0	0	0	0	0	0	0	0	
26	京都府	0	0	0	0	0	0	0	2,361	0	0	600	0	17	26
		0	0	0	0	0	0	0	849,393	0	0	51,192	0	12,636	
		0	0	0	0	0	0	0	360	0	0	85	0	743	
27	大阪府	0	0	0	0	0	65	0	0	0	0	0	431	594	27
		0	0	0	0	0	25,650	0	0	0	0	0	108,864	298,674	
		0	0	0	0	0	395	0	0	0	0	0	253	503	
28	兵庫県	0	0	0	0	0	0	0	0	0	0	0	0	0	28
		0	0	0	0	0	0	0	0	0	0	0	0	0	
		0	0	0	0	0	0	0	0	0	0	0	0	0	
29	奈良県	0	0	0	0	0	0	0	0	0	0	0	0	73	29
		0	0	0	0	0	0	0	0	0	0	0	0	58,093	
		0	0	0	0	0	0	0	0	0	0	0	0	796	
30	和歌山県	0	0	0	0	0	0	0	60	0	0	0	0	0	30
		0	0	0	0	0	0	0	51,840	0	0	0	0	0	
		0	0	0	0	0	0	0	864	0	0	0	0	0	
31	鳥取県	0	2,436	0	0	0	0	0	0	0	0	0	0	0	31
		0	1,313,129	0	0	0	0	0	0	0	0	0	0	0	
		0	539	0	0	0	0	0	0	0	0	0	0	0	
32	島根県	0	0	0	0	0	0	0	0	0	0	0	0	0	32
		0	0	0	0	0	0	0	0	0	0	0	0	0	
		0	0	0	0	0	0	0	0	0	0	0	0	0	
33	岡山県	0	0	0	0	0	0	0	0	0	0	0	0	25	33
		0	0	0	0	0	0	0	540	0	0	0	0	13,500	
		0	0	0	0	0	0	0	0	0	0	0	0	540	
34	広島県	0	0	0	0	0	0	0	34,932	0	0	0	0	0	34
		0	0	0	0	0	0	0	11,340,648	0	0	0	0	0	
		0	0	0	0	0	0	0	325	0	0	0	0	0	
35	山口県	0	6,608	2,542	48,005	0	23	0	2,833	120	0	44,846	0	148,068	35
		0	2,403,581	2,109,288	40,046,236	0	36,790	0	1,175,157	12,539	0	12,097,264	0	37,951,103	
		0	364	830	834	0	1,600	0	415	104	0	270	0	256	
36	徳島県	0	288	0	40	0	0	0	3	0	0	0	0	0	36
		0	71,280	0	30,240	0	0	0	6,221	0	0	0	0	0	
		0	248	0	756	0	0	0	2,074	0	0	0	0	0	

3.　（野　菜）　品 目 別 産 地 別 取 扱 高 表　（全 国）

上段 ... 数量（kg）　中段 ... 金額（円）　下段 ... 単価（円/kg）

コード	産 地	カリフラワー	ブロッコリー	レタス	サニーレタス	サラダ菜	パセリ	中国野菜	その他葉茎菜類	レッドキャベツ	きゅうり	白いぼきゅうり	かぼちゃ	なす	
37	香川県	0	0	0	0	0	15	0	0	0	0	0	0	0	37
		0	0	0	0	0	4,050	0	0	0	0	0	0	0	
		0	0	0	0	0	270	0	0	0	0	0	0	0	
38	愛媛県	0	0	0	0	0	0	0	0	0	0	0	0	0	38
		0	0	0	0	0	0	0	0	0	0	0	0	0	
		0	0	0	0	0	0	0	0	0	0	0	0	0	
39	高知県	0	0	0	0	0	0	0	8,761	0	0	0	0	0	39
		0	0	0	0	0	0	0	8,316,065	0	0	0	0	0	
		0	0	0	0	0	0	0	949	0	0	0	0	0	
40	福岡県	41,219	498,010	136,648	910,597	37,566	69	111,807	1,197,587	60	34,968	802,617	10,235	1,251,125	40
		5,183,857	123,813,614	12,130,217	164,703,762	24,447,451	118,930	33,211,556	340,431,717	1,998	4,411,854	195,991,014	1,700,823	470,167,925	
		126	249	89	181	651	1,724	297	284	33	126	244	166	376	
41	佐賀県	0	3,006	1,700	19,994	0	20	63,216	62,546	0	0	877,973	15,420	4,750	41
		0	602,229	219,240	11,404,800	0	41,040	16,274,673	18,632,187	0	0	220,969,134	2,315,131	1,365,902	
		0	200	129	570	0	2,052	257	298	0	0	252	150	288	
42	長崎県	480	407,956	2,657,210	24,698	0	0	0	15,808	0	400	311,490	49,840	200	42
		77,760	136,718,837	215,879,895	5,804,503	0	0	0	3,767,114	0	23,220	80,377,047	6,657,142	35,597	
		162	335	81	235	0	0	0	238	0	58	258	134	178	
43	熊本県	35,683	35,913	131,703	1,977	0	1,261	51,660	16,691	3,175	0	516,550	103,452	848,865	43
		5,070,335	10,066,880	13,471,446	382,320	0	1,170,132	16,754,442	23,356,470	410,713	0	129,497,788	15,377,401	241,448,633	
		142	280	102	193	0	928	324	1,399	129	0	251	149	284	
44	大分県	0	3,008	75,620	8,144	0	20,064	11,752	66,618	7,000	0	100,415	68,177	71,185	44
		0	689,882	10,403,523	2,218,212	0	26,300,997	3,488,271	21,677,887	1,215,648	0	25,198,077	10,360,007	21,338,934	
		0	229	138	272	0	1,311	297	325	174	0	251	152	300	
45	宮崎県	0	0	9,340	0	0	0	0	2,319	80	0	984,256	56,707	25	45
		0	0	1,207,008	0	0	0	0	501,336	4,482	0	251,013,379	21,608,537	18,414	
		0	0	129	0	0	0	0	216	56	0	255	381	737	
46	鹿児島県	2	3,900	0	0	0	0	24	2,390	55,870	0	518,625	22,620	0	46
		2,916	1,562,242	0	0	0	0	8,316	497,713	5,305,176	0	142,242,735	5,968,220	0	
		1,458	401	0	0	0	0	347	208	95	0	274	264	0	
47	沖縄県	0	0	0	0	0	0	0	0	0	0	0	13,505	0	47
		0	0	0	0	0	0	0	0	0	0	0	8,449,380	0	
		0	0	0	0	0	0	0	0	0	0	0	626	0	
60	韓国	0	0	0	0	0	0	0	0	0	0	0	56,400	0	60
		0	0	0	0	0	0	0	0	0	0	0	3,953,070	0	
		0	0	0	0	0	0	0	0	0	0	0	70	0	
61	中国	0	0	0	0	0	0	0	23,175	0	0	0	400	0	61
		0	0	0	0	0	0	0	11,807,122	0	0	0	45,900	0	
		0	0	0	0	0	0	0	509	0	0	0	115	0	
62	台湾	0	0	0	0	0	0	0	103	0	0	0	0	0	62
		0	0	0	0	0	0	0	203,148	0	0	0	0	0	
		0	0	0	0	0	0	0	1,972	0	0	0	0	0	
63	フィリピン	0	0	0	0	0	0	0	90	0	0	0	0	0	63
		0	0	0	0	0	0	0	33,048	0	0	0	0	0	
		0	0	0	0	0	0	0	367	0	0	0	0	0	
64	ニュージーランド	0	0	0	0	0	0	0	35	0	0	0	1,232,960	0	64
		0	0	0	0	0	0	0	49,140	0	0	0	170,530,642	0	
		0	0	0	0	0	0	0	1,404	0	0	0	138	0	
65	アメリカ	0	0	0	0	0	0	0	4,030	0	0	0	0	0	65
		0	0	0	0	0	0	0	3,149,064	0	0	0	0	0	
		0	0	0	0	0	0	0	781	0	0	0	0	0	
66	タイ	0	0	0	0	0	0	0	0	0	0	0	0	0	66
		0	0	0	0	0	0	0	0	0	0	0	0	0	
		0	0	0	0	0	0	0	0	0	0	0	0	0	
67	南アフリカ	0	0	0	0	0	0	0	0	0	0	0	0	0	67
		0	0	0	0	0	0	0	0	0	0	0	0	0	
		0	0	0	0	0	0	0	0	0	0	0	0	0	
70	オーストラリア	0	0	0	0	0	0	0	141	0	0	0	0	0	70
		0	0	0	0	0	0	0	237,276	0	0	0	0	0	
		0	0	0	0	0	0	0	1,683	0	0	0	0	0	
71	メキシコ	0	0	0	0	0	0	0	176	0	0	0	732,010	0	71
		0	0	0	0	0	0	0	126,036	0	0	0	98,952,247	0	
		0	0	0	0	0	0	0	716	0	0	0	135	0	
73	カナダ	0	0	0	0	0	0	0	179	0	0	0	0	0	73
		0	0	0	0	0	0	0	107,406	0	0	0	0	0	
		0	0	0	0	0	0	0	600	0	0	0	0	0	
74	スペイン	0	0	0	0	0	0	0	4	0	0	0	0	0	74
		0	0	0	0	0	0	0	8,640	0	0	0	0	0	
		0	0	0	0	0	0	0	2,160	0	0	0	0	0	
75	フランス	0	0	0	0	0	0	0	0	0	0	0	0	0	75
		0	0	0	0	0	0	0	0	0	0	0	0	0	
		0	0	0	0	0	0	0	0	0	0	0	0	0	
76	ベルギー	0	0	0	0	0	0	0	239	0	0	0	0	0	76
		0	0	0	0	0	0	0	389,232	0	0	0	0	0	
		0	0	0	0	0	0	0	1,629	0	0	0	0	0	
77	イタリア	0	0	0	0	0	0	0	0	0	0	0	0	0	77
		0	0	0	0	0	0	0	0	0	0	0	0	0	
		0	0	0	0	0	0	0	0	0	0	0	0	0	
78	オランダ	0	0	0	0	0	0	0	348	0	0	0	0	0	78
		0	0	0	0	0	0	0	415,908	0	0	0	0	0	
		0	0	0	0	0	0	0	1,195	0	0	0	0	0	
80	チリ	0	0	0	0	0	0	0	0	0	0	0	0	0	80
		0	0	0	0	0	0	0	0	0	0	0	0	0	
		0	0	0	0	0	0	0	0	0	0	0	0	0	
99	その他外国	0	0	0	0	0	0	0	0	0	0	0	107,490	0	99
		0	0	0	0	0	0	0	0	0	0	0	18,535,597	0	
		0	0	0	0	0	0	0	0	0	0	0	172	0	
	合　計	77,572	1,266,438	6,172,004	1,590,205	37,566	24,069	239,712	1,490,284	135,105	35,368	4,164,057	3,266,887	2,326,357	
		10,426,193	414,213,964	757,272,665	407,070,021	24,447,451	29,411,473	69,989,287	455,750,846	18,952,499	4,435,074	1,060,617,744	480,707,428	773,534,368	
		134	327	123	256	651	1,222	292	306	140	125	255	147	333	

3. （野　菜）　品 目 別 産 地 別 取 扱 高 表　（全 国）

上段 ... 数量（kg）　中段 ... 金額（円）　下段 ... 単価（円/kg）

コード	産 地	こなす	べいなす	トマト	ピーマン	ししとうがらし	とうもろこし	オクラ	その他果菜類	野菜うり	いんげん	さやえんどう	きぬさやえんどう	実えんどう	
1	北海道	0	0	35,938	0	0	96,073	0	0	73	2,212	0	2,293	466	1
		0	0	17,980,902	0	0	23,346,594	0	0	10,692	4,123,980	0	6,384,528	877,608	
		0	0	500	0	0	243	0	0	146	1,864	0	2,784	1,883	
2	青森県	0	0	901	9,015	0	0	0	0	0	4	0	22	60	2
		0	0	747,319	3,794,224	0	0	0	0	0	4,968	0	70,848	88,344	
		0	0	829	421	0	0	0	0	0	1,242	0	3,220	1,472	
3	岩手県	0	0	10	1,440	0	0	0	0	0	0	0	119	20	3
		0	0	1,080	894,240	0	0	0	0	0	0	0	375,624	19,440	
		0	0	108	621	0	0	0	0	0	0	0	3,157	972	
4	宮城県	0	0	0	91	0	0	0	0	0	0	0	0	0	4
		0	0	0	80,017	0	0	0	0	0	0	0	0	0	
		0	0	0	879	0	0	0	0	0	0	0	0	0	
5	秋田県	0	128	0	0	0	0	0	0	0	0	0	0	10	5
		0	17,107	0	0	0	0	0	0	0	0	0	0	18,360	
		0	134	0	0	0	0	0	0	0	0	0	0	1,836	
6	山形県	0	48	0	0	0	0	0	0	0	0	0	0	0	6
		0	7,776	0	0	0	0	0	0	0	0	0	0	0	
		0	162	0	0	0	0	0	0	0	0	0	0	0	
7	福島県	0	0	0	0	0	0	0	0	41	0	0	114	14	7
		0	0	0	0	0	0	0	0	17,557	0	0	196,776	19,656	
		0	0	0	0	0	0	0	0	428	0	0	1,726	1,404	
8	茨城県	0	0	540	4,753	0	0	0	0	0	0	0	15	0	8
		0	0	709,560	2,381,400	0	0	0	0	0	0	0	26,460	0	
		0	0	1,314	501	0	0	0	0	0	0	0	1,764	0	
9	栃木県	0	0	1,138	0	0	0	0	0	0	0	0	10	0	9
		0	0	817,128	0	0	0	0	0	0	0	0	19,440	0	
		0	0	718	0	0	0	0	0	0	0	0	1,944	0	
10	群馬県	0	0	0	78	0	32,145	9	0	0	52	0	0	0	10
		0	0	0	45,360	0	10,094,828	6,804	0	0	62,532	0	0	0	
		0	0	0	582	0	314	756	0	0	1,203	0	0	0	
11	埼玉県	0	0	0	0	0	0	1	0	0	0	0	0	0	11
		0	0	0	0	0	0	3,510	0	0	0	0	0	0	
		0	0	0	0	0	0	3,510	0	0	0	0	0	0	
12	千葉県	0	0	18	0	0	40	0	0	0	246	0	0	0	12
		0	0	5,184	0	0	12,096	0	0	0	343,656	0	0	0	
		0	0	288	0	0	302	0	0	0	1,397	0	0	0	
13	東京都	0	0	1,424	0	0	0	25	1	0	0	0	0	10	13
		0	0	1,000,167	0	0	0	16,092	2,916	0	0	0	0	18,360	
		0	0	702	0	0	0	644	2,916	0	0	0	0	1,836	
14	神奈川県	0	0	0	0	0	0	0	0	0	0	0	0	0	14
		0	0	0	0	0	0	0	0	0	0	0	0	0	
		0	0	0	0	0	0	0	0	0	0	0	0	0	
15	新潟県	0	0	0	108	0	0	0	0	0	0	0	2	0	15
		0	0	0	68,688	0	0	0	0	0	0	0	1,512	0	
		0	0	0	636	0	0	0	0	0	0	0	756	0	
16	富山県	0	0	0	0	0	0	0	0	0	0	0	0	0	16
		0	0	0	0	0	0	0	0	0	0	0	0	0	
		0	0	0	0	0	0	0	0	0	0	0	0	0	
17	石川県	0	0	0	0	0	0	0	0	0	0	0	0	0	17
		0	0	0	0	0	0	0	0	0	0	0	0	0	
		0	0	0	0	0	0	0	0	0	0	0	0	0	
19	山梨県	0	0	0	0	0	0	0	0	0	0	0	0	0	19
		0	0	0	0	0	0	0	0	0	0	0	0	0	
		0	0	0	0	0	0	0	0	0	0	0	0	0	
20	長野県	0	0	3,987	44	0	265	125	0	0	30	0	0	0	20
		0	0	2,386,705	31,536	0	75,384	13,500	0	0	54,540	0	0	0	
		0	0	599	717	0	284	108	0	0	1,818	0	0	0	
21	岐阜県	0	0	5,136	0	0	0	0	0	0	0	0	0	0	21
		0	0	3,549,582	0	0	0	0	0	0	0	0	0	0	
		0	0	691	0	0	0	0	0	0	0	0	0	0	
22	静岡県	0	0	39	0	0	0	0	6	3	0	0	9	0	22
		0	0	202,176	0	0	0	0	13,608	1,620	0	0	31,752	0	
		0	0	5,184	0	0	0	0	2,268	540	0	0	3,528	0	
23	愛知県	0	0	0	0	0	1,506	0	112	2,830	0	0	0	0	23
		0	0	0	0	0	241,380	0	56,613	863,190	0	0	0	0	
		0	0	0	0	0	160	0	505	305	0	0	0	0	
24	三重県	0	0	0	0	0	0	0	0	0	0	0	0	0	24
		0	0	0	0	0	0	0	0	0	0	0	0	0	
		0	0	0	0	0	0	0	0	0	0	0	0	0	
26	京都府	0	0	1,666	0	0	0	0	0	0	0	0	0	0	26
		0	0	714,280	0	0	0	0	0	0	0	0	0	0	
		0	0	429	0	0	0	0	0	0	0	0	0	0	
27	大阪府	0	0	2,530	0	0	0	0	0	0	0	0	14	0	27
		0	0	1,088,905	0	0	0	0	0	0	0	0	37,800	0	
		0	0	430	0	0	0	0	0	0	0	0	2,700	0	
28	兵庫県	0	0	0	0	0	0	0	0	0	0	0	0	0	28
		0	0	0	0	0	0	0	0	0	0	0	0	0	
		0	0	0	0	0	0	0	0	0	0	0	0	0	
29	奈良県	0	0	0	0	0	0	0	0	0	0	0	0	0	29
		0	0	0	0	0	0	0	0	0	0	0	0	0	
		0	0	0	0	0	0	0	0	0	0	0	0	0	
30	和歌山県	0	0	0	0	0	0	0	0	400	0	0	0	4	30
		0	0	0	0	0	0	0	0	103,788	0	0	0	6,048	
		0	0	0	0	0	0	0	0	259	0	0	0	1,512	
31	鳥取県	0	0	120	0	0	0	0	0	0	0	0	0	0	31
		0	0	103,680	0	0	0	0	0	0	0	0	0	0	
		0	0	864	0	0	0	0	0	0	0	0	0	0	
32	島根県	0	0	4,766	10	0	0	0	0	0	0	0	0	0	32
		0	0	3,475,759	7,020	0	0	0	0	0	0	0	0	0	
		0	0	729	702	0	0	0	0	0	0	0	0	0	
33	岡山県	0	0	0	0	0	0	0	2,230	17,990	0	0	0	0	33
		0	0	0	0	0	0	0	404,406	2,328,534	0	0	0	0	
		0	0	0	0	0	0	0	181	129	0	0	0	0	
34	広島県	0	0	1,655	0	0	0	0	0	0	0	0	0	0	34
		0	0	971,391	0	0	0	0	0	0	0	0	0	0	
		0	0	587	0	0	0	0	0	0	0	0	0	0	
35	山口県	0	0	21,075	0	1	0	0	0	0	0	0	2	15	35
		0	0	18,962,879	0	11	0	0	0	0	0	0	1,609	6,297	
		0	0	900	0	11	0	0	0	0	0	0	805	420	
36	徳島県	0	0	7,524	0	0	10	1	0	0	0	0	174	232	36
		0	0	4,831,056	0	0	4,968	1,890	0	0	0	0	306,018	233,928	
		0	0	642	0	0	497	1,890	0	0	0	0	1,759	1,008	

3. （野　菜）　品目別産地別取扱高表　（全国）

上段 ... 数量（kg）　中段 ... 金額（円）　下段 ... 単価（円/kg）

コード	産地	こなす	べいなす	トマト	ピーマン	ししとうがらし	とうもろこし	オクラ	その他果菜類	野菜うり	いんげん	さやえんどう	きぬさやえんどう	実えんどう	
37	香川県	0	0	0	0	0	0	0	0	0	0	0	0	0	37
		0	0	0	0	0	0	0	0	0	0	0	0	0	
		0	0	0	0	0	0	0	0	0	0	0	0	0	
38	愛媛県	0	0	0	0	0	0	0	0	0	0	0	0	0	38
		0	0	0	0	0	0	0	0	0	0	0	0	0	
		0	0	0	0	0	0	0	0	0	0	0	0	0	
39	高知県	3,392	71,685	3,501	28,446	66,782	0	362	0	140	18,780	0	0	0	39
		2,650,914	19,171,080	4,256,323	16,869,312	77,424,893	0	348,009	0	30,240	17,349,704	0	0	0	
		782	267	1,216	593	1,159	0	961	0	216	924	0	0	0	
40	福岡県	12,785	48	693,103	5,060	40	64,305	18,043	20,398	48,052	24,551	40	634	6,594	40
		3,998,344	7,593	236,992,065	1,299,117	34,204	18,864,235	11,227,329	3,440,777	9,260,987	14,551,541	38,979	1,052,785	6,186,818	
		313	158	342	257	855	293	622	169	193	593	974	1,661	938	
41	佐賀県	0	0	2,721	48,559	0	3,510	0	128	17,529	0	0	0	54	41
		0	0	848,172	11,339,545	0	58,320	0	44,712	4,153,366	0	0	0	14,580	
		0	0	312	234	0	17	0	349	237	0	0	0	270	
42	長崎県	0	0	46,589	298	69	121,462	80	0	4,926	48	0	25	566	42
		0	0	23,466,481	147,334	77,922	24,358,193	70,416	0	1,292,383	57,024	0	65,340	672,215	
		0	0	504	494	1,129	201	880	0	262	1,188	0	2,614	1,188	
43	熊本県	0	0	2,147,020	166,363	221	40,209	6,891	317,841	112,205	12,401	0	52	11,203	43
		0	0	667,721,819	51,730,014	99,256	9,854,259	2,972,544	41,708,742	30,526,034	9,535,431	0	61,680	10,930,772	
		0	0	311	311	449	245	431	131	272	769	0	1,186	976	
44	大分県	0	0	647,058	318,701	51	100,865	331	62,462	9,791	6,717	0	997	681	44
		0	0	254,459,058	104,180,478	71,280	22,991,154	101,659	16,072,746	2,955,476	4,295,260	0	2,195,305	666,122	
		0	0	393	327	1,398	228	307	257	302	639	0	2,202	978	
45	宮崎県	0	0	927,954	484,887	2,308	40,422	6,292	0	41,170	552	0	66	55	45
		0	0	435,532,707	194,277,123	910,174	17,982,026	4,069,096	0	14,410,684	444,733	0	54,972	30,122	
		0	0	469	401	394	445	647	0	350	806	0	833	548	
46	鹿児島県	0	0	720	214,352	0	481	141,655	0	27,390	20,913	0	11,803	122,363	46
		0	0	505,440	90,702,743	0	235,473	136,540,274	0	6,434,802	24,041,752	0	17,529,134	102,019,311	
		0	0	702	423	0	490	964	0	235	1,150	0	1,485	834	
47	沖縄県	0	0	0	0	0	255	15	40	16,498	550	0	0	0	47
		0	0	0	0	0	186,948	21,060	25,920	7,892,367	804,384	0	0	0	
		0	0	0	0	0	733	1,404	648	478	1,463	0	0	0	
60	韓国	0	0	17,520	117,619	0	0	0	0	0	0	0	0	0	60
		0	0	10,849,680	57,937,228	0	0	0	0	0	0	0	0	0	
		0	0	619	493	0	0	0	0	0	0	0	0	0	
61	中国	0	0	0	295	0	0	96	0	0	0	0	0	0	61
		0	0	0	179,366	0	0	97,200	0	0	0	0	0	0	
		0	0	0	608	0	0	1,013	0	0	0	0	0	0	
62	台湾	0	0	0	0	0	0	0	0	0	0	0	0	0	62
		0	0	0	0	0	0	0	0	0	0	0	0	0	
		0	0	0	0	0	0	0	0	0	0	0	0	0	
63	フィリピン	0	0	0	0	0	0	16,701	0	0	0	0	0	0	63
		0	0	0	0	0	0	17,031,687	0	0	0	0	0	0	
		0	0	0	0	0	0	1,020	0	0	0	0	0	0	
64	ニュージーランド	0	0	1,056	8,315	0	0	0	0	0	0	0	0	0	64
		0	0	769,824	5,212,562	0	0	0	0	0	0	0	0	0	
		0	0	729	627	0	0	0	0	0	0	0	0	0	
65	アメリカ	0	0	0	0	0	0	0	0	0	0	0	0	0	65
		0	0	0	0	0	0	0	0	0	0	0	0	0	
		0	0	0	0	0	0	0	0	0	0	0	0	0	
66	タイ	0	0	0	0	0	0	1,138	5,095	0	0	0	0	0	66
		0	0	0	0	0	0	1,095,876	8,474,237	0	0	0	0	0	
		0	0	0	0	0	0	963	1,663	0	0	0	0	0	
67	南アフリカ	0	0	0	0	0	0	0	0	0	0	0	0	0	67
		0	0	0	0	0	0	0	0	0	0	0	0	0	
		0	0	0	0	0	0	0	0	0	0	0	0	0	
70	オーストラリア	0	0	0	0	0	0	0	0	0	0	0	0	0	70
		0	0	0	0	0	0	0	0	0	0	0	0	0	
		0	0	0	0	0	0	0	0	0	0	0	0	0	
71	メキシコ	0	0	0	0	0	0	0	0	0	0	0	0	0	71
		0	0	0	0	0	0	0	0	0	0	0	0	0	
		0	0	0	0	0	0	0	0	0	0	0	0	0	
73	カナダ	0	0	0	0	0	0	0	0	0	0	0	0	0	73
		0	0	0	0	0	0	0	0	0	0	0	0	0	
		0	0	0	0	0	0	0	0	0	0	0	0	0	
74	スペイン	0	0	0	0	0	0	0	0	0	0	0	0	228	74
		0	0	0	0	0	0	0	0	0	0	0	0	98,366	
		0	0	0	0	0	0	0	0	0	0	0	0	431	
75	フランス	0	0	0	0	0	0	0	0	0	0	0	0	0	75
		0	0	0	0	0	0	0	0	0	0	0	0	0	
		0	0	0	0	0	0	0	0	0	0	0	0	0	
76	ベルギー	0	0	0	0	0	0	0	0	0	0	0	0	0	76
		0	0	0	0	0	0	0	0	0	0	0	0	0	
		0	0	0	0	0	0	0	0	0	0	0	0	0	
77	イタリア	0	0	0	0	0	0	0	0	0	0	0	0	0	77
		0	0	0	0	0	0	0	0	0	0	0	0	0	
		0	0	0	0	0	0	0	0	0	0	0	0	0	
78	オランダ	0	0	0	770	0	0	0	0	0	0	0	0	0	78
		0	0	0	539,460	0	0	0	0	0	0	0	0	0	
		0	0	0	701	0	0	0	0	0	0	0	0	0	
80	チリ	0	0	0	0	0	0	0	0	0	0	0	0	0	80
		0	0	0	0	0	0	0	0	0	0	0	0	0	
		0	0	0	0	0	0	0	0	0	0	0	0	0	
99	その他外国	0	0	0	0	0	0	0	0	0	650	0	41	574	99
		0	0	0	0	0	0	0	0	0	485,460	0	2,916	654,480	
		0	0	0	0	0	0	0	0	0	747	0	71	1,140	
	合　計	16,177	71,909	4,575,709	1,409,204	69,472	501,548	191,765	408,313	299,038	87,706	40	16,392	143,149	
		6,649,258	19,203,556	1,692,949,322	541,716,767	78,617,740	128,305,858	173,616,946	70,244,677	80,281,720	76,154,965	38,979	28,414,499	122,560,827	
		411	267	370	384	1,132	256	905	172	268	868	974	1,733	856	

3.　（野　菜）　品　目　別　産　地　別　取　扱　高　表　（全　国）

上段 ... 数量（kg）　中段 ... 金額（円）　下段 ... 単価（円/kg）

コード	産　地	そらまめ	えだまめ	その他豆科野菜	かんしょ	ばれいしょ	メークイン	白芽さといも	洗さといも	赤芽さといも	ながいも	やまのいも	たまねぎ	レッドたまねぎ	
1	北海道	0	0	0	0	1,451,900	1,629,016	0	0	0	909,960	0	15,403,574	162,199	1
		0	0	0	0	276,922,901	342,012,146	0	0	0	267,157,597	0	1,817,301,319	26,905,036	
		0	0	0	0	191	210	0	0	0	294	0	118	166	
2	青森県	96	0	0	80	80,430	296,842	0	0	0	692,560	150	0	0	2
		72,576	0	0	26,352	11,155,773	53,833,160	0	0	0	205,223,859	106,920	0	0	
		756	0	0	329	139	181	0	0	0	296	713	0	0	
3	岩手県	0	0	0	0	0	0	0	0	0	0	0	0	0	3
		0	0	0	0	0	0	0	0	0	0	0	0	0	
		0	0	0	0	0	0	0	0	0	0	0	0	0	
4	宮城県	0	0	0	0	0	0	0	0	0	0	0	0	0	4
		0	0	0	0	0	0	0	0	0	0	0	0	0	
		0	0	0	0	0	0	0	0	0	0	0	0	0	
5	秋田県	0	20	0	0	0	0	0	0	0	0	20	0	0	5
		0	19,872	0	0	0	0	0	0	0	0	12,528	0	0	
		0	994	0	0	0	0	0	0	0	0	626	0	0	
6	山形県	0	980	0	0	0	0	0	0	0	0	0	0	0	6
		0	1,270,382	0	0	0	0	0	0	0	0	0	0	0	
		0	1,296	0	0	0	0	0	0	0	0	0	0	0	
7	福島県	0	0	0	0	0	0	0	0	0	0	0	0	0	7
		0	0	0	0	0	0	0	0	0	0	0	0	0	
		0	0	0	0	0	0	0	0	0	0	0	0	0	
8	茨城県	8	0	0	44,565	0	0	0	0	0	0	0	0	0	8
		5,832	0	0	12,951,908	0	0	0	0	0	0	0	0	0	
		729	0	0	291	0	0	0	0	0	0	0	0	0	
9	栃木県	0	0	0	0	0	0	0	0	0	0	4	0	0	9
		0	0	0	0	0	0	0	0	0	0	3,780	0	0	
		0	0	0	0	0	0	0	0	0	0	945	0	0	
10	群馬県	0	1,058	0	0	0	0	0	0	0	0	23,580	0	0	10
		0	1,329,847	0	0	0	0	0	0	0	0	19,103,904	0	0	
		0	1,257	0	0	0	0	0	0	0	0	810	0	0	
11	埼玉県	0	0	0	0	0	0	0	0	0	0	8,400	0	0	11
		0	0	0	0	0	0	0	0	0	0	6,941,916	0	0	
		0	0	0	0	0	0	0	0	0	0	826	0	0	
12	千葉県	0	0	0	118,915	0	15,840	0	0	0	0	0	0	0	12
		0	0	0	35,142,821	0	2,615,220	0	0	0	0	0	0	0	
		0	0	0	296	0	165	0	0	0	0	0	0	0	
13	東京都	0	0	0	0	0	0	0	0	0	0	0	0	0	13
		0	0	0	0	0	0	0	0	0	0	0	0	0	
		0	0	0	0	0	0	0	0	0	0	0	0	0	
14	神奈川県	0	12	0	0	0	0	0	0	0	0	0	0	0	14
		0	17,064	0	0	0	0	0	0	0	0	0	0	0	
		0	1,422	0	0	0	0	0	0	0	0	0	0	0	
15	新潟県	0	198	0	0	0	0	0	0	0	0	0	0	0	15
		0	190,944	0	0	0	0	0	0	0	0	0	0	0	
		0	964	0	0	0	0	0	0	0	0	0	0	0	
16	富山県	0	0	0	0	0	0	0	0	0	0	0	140	0	16
		0	0	0	0	0	0	0	0	0	0	0	37,800	0	
		0	0	0	0	0	0	0	0	0	0	0	270	0	
17	石川県	0	0	0	0	0	0	0	0	0	0	0	0	0	17
		0	0	0	0	0	0	0	0	0	0	0	0	0	
		0	0	0	0	0	0	0	0	0	0	0	0	0	
19	山梨県	0	25	0	0	0	0	0	0	0	0	0	0	0	19
		0	21,600	0	0	0	0	0	0	0	0	0	0	0	
		0	864	0	0	0	0	0	0	0	0	0	0	0	
20	長野県	0	0	0	0	0	0	0	0	0	0	0	200	0	20
		0	0	0	0	0	0	0	0	0	0	0	21,600	0	
		0	0	0	0	0	0	0	0	0	0	0	108	0	
21	岐阜県	0	0	0	0	0	0	0	0	0	0	0	0	0	21
		0	0	0	0	0	0	0	0	0	0	0	0	0	
		0	0	0	0	0	0	0	0	0	0	0	0	0	
22	静岡県	0	0	0	0	0	0	0	0	0	0	0	10,580	0	22
		0	0	0	0	0	0	0	0	0	0	0	2,719,062	0	
		0	0	0	0	0	0	0	0	0	0	0	257	0	
23	愛知県	0	0	0	0	0	0	0	0	0	10,520	0	0	0	23
		0	0	0	0	0	0	0	0	0	5,226,336	0	0	0	
		0	0	0	0	0	0	0	0	0	497	0	0	0	
24	三重県	0	0	0	0	0	0	0	0	0	0	0	0	0	24
		0	0	0	0	0	0	0	0	0	0	0	0	0	
		0	0	0	0	0	0	0	0	0	0	0	0	0	
26	京都府	0	0	0	0	0	0	0	0	0	0	0	0	0	26
		0	0	0	0	0	0	0	0	0	0	0	0	0	
		0	0	0	0	0	0	0	0	0	0	0	0	0	
27	大阪府	0	0	0	0	0	0	0	0	0	0	0	0	0	27
		0	0	0	0	0	0	0	0	0	0	0	0	0	
		0	0	0	0	0	0	0	0	0	0	0	0	0	
28	兵庫県	0	7	0	0	0	0	0	0	0	0	0	52,380	0	28
		0	11,880	0	0	0	0	0	0	0	0	0	10,636,974	0	
		0	1,697	0	0	0	0	0	0	0	0	0	203	0	
29	奈良県	0	0	0	0	0	0	0	0	0	0	80	0	0	29
		0	0	0	0	0	0	0	0	0	0	50,760	0	0	
		0	0	0	0	0	0	0	0	0	0	635	0	0	
30	和歌山県	0	0	0	0	0	0	0	0	0	0	0	0	0	30
		0	0	0	0	0	0	0	0	0	0	0	0	0	
		0	0	0	0	0	0	0	0	0	0	0	0	0	
31	鳥取県	0	0	0	0	0	0	0	0	0	18	0	0	0	31
		0	0	0	0	0	0	0	0	0	7,560	0	0	0	
		0	0	0	0	0	0	0	0	0	420	0	0	0	
32	島根県	0	0	0	0	0	0	0	0	0	0	0	6,300	0	32
		0	0	0	0	0	0	0	0	0	0	0	816,551	0	
		0	0	0	0	0	0	0	0	0	0	0	130	0	
33	岡山県	0	0	0	0	0	0	0	0	0	0	0	7,740	0	33
		0	0	0	0	0	0	0	0	0	0	0	961,308	0	
		0	0	0	0	0	0	0	0	0	0	0	124	0	
34	広島県	0	0	0	0	0	0	0	0	0	0	0	0	0	34
		0	0	0	0	0	0	0	0	0	0	0	0	0	
		0	0	0	0	0	0	0	0	0	0	0	0	0	
35	山口県	27	267	0	0	0	0	50	0	0	0	0	136,540	5,340	35
		4,115	271,350	0	0	0	0	9,720	0	0	0	0	20,733,957	761,281	
		152	1,016	0	0	0	0	194	0	0	0	0	152	143	
36	徳島県	0	0	0	90,840	0	0	0	0	0	0	0	0	0	36
		0	0	0	33,867,310	0	0	0	0	0	0	0	0	0	
		0	0	0	373	0	0	0	0	0	0	0	0	0	

3. （野　菜）　品 目 別 産 地 別 取 扱 高 表　（全 国）

上段 ... 数量（kg）　中段 ... 金額（円）　下段 ... 単価（円/kg）

コード	産　地	そらまめ	えだまめ	その他豆科野菜	かんしょ	ばれいしょ	メークイン	白芽さといも	洗さといも	赤芽さといも	ながいも	やまのいも	たまねぎ	レッドたまねぎ	
37	香川県	0	0	0	0	0	0	0	0	0	0	0	52,380	0	37
		0	0	0	0	0	0	0	0	0	0	0	10,606,529	0	
		0	0	0	0	0	0	0	0	0	0	0	202	0	
38	愛媛県	112	0	0	0	0	0	12,010	0	0	0	0	24,270	0	38
		64,152	0	0	0	0	0	4,645,296	0	0	0	0	4,061,772	0	
		573	0	0	0	0	0	387	0	0	0	0	167	0	
39	高知県	0	0	0	0	0	0	0	0	0	0	0	0	0	39
		0	0	0	0	0	0	0	0	0	0	0	0	0	
		0	0	0	0	0	0	0	0	0	0	0	0	0	
40	福岡県	8,953	45,323	12	3,143	87,718	4,944	6,360	0	18	27	162	8,153	21	40
		2,570,856	17,576,723	19,440	577,865	26,227,342	900,319	3,800,697	0	2,884	19,505	168,275	834,358	2,106	
		287	388	1,620	184	299	182	598	0	160	722	1,039	102	100	
41	佐賀県	0	0	0	0	2,098	7,300	1,879	0	0	0	1,133	3,169,315	40,535	41
		0	0	0	0	439,376	1,335,344	243,973	0	0	0	1,695,351	359,580,671	5,384,870	
		0	0	0	0	209	183	130	0	0	0	1,496	113	133	
42	長崎県	495	0	0	500	1,118,704	302,920	0	0	1,350	400	0	686,782	3,295	42
		328,353	0	0	67,500	247,981,737	70,005,361	0	0	421,493	152,496	0	81,799,614	339,269	
		663	0	0	135	222	231	0	0	312	381	0	119	103	
43	熊本県	924	394	27	316,261	15,367	31,711	116,726	12,555	9,272	180	1,869	199,931	295	43
		395,839	211,811	6,356	93,970,272	1,643,864	4,882,760	22,913,234	8,283,446	3,159,843	25,920	406,124	20,776,259	24,667	
		428	538	235	297	107	154	196	660	341	144	217	104	84	
44	大分県	30	2,723	0	150,983	40	0	30,919	0	340	0	4	5,260	750	44
		21,060	1,168,668	0	53,140,444	6,912	0	8,058,318	0	95,072	0	7,776	679,644	125,550	
		702	429	0	352	173	0	261	0	280	0	1,944	129	167	
45	宮崎県	0	0	2,010	308,455	1,980	0	112,101	2,789	6,412	0	0	950	0	45
		0	0	1,375,024	90,516,041	453,600	0	27,934,025	1,632,965	3,160,100	0	0	84,132	0	
		0	0	684	293	229	0	249	586	493	0	0	89	0	
46	鹿児島県	46,552	5,450	0	479,454	588,722	468,860	11,475	0	2,775	0	0	8,120	0	46
		20,567,269	4,452,705	0	142,330,798	190,158,224	156,705,777	5,908,268	0	1,008,667	0	0	1,161,216	0	
		442	817	0	297	323	334	515	0	363	0	0	143	0	
47	沖縄県	0	2	0	0	0	0	0	0	0	0	0	0	0	47
		0	4,320	0	0	0	0	0	0	0	0	0	0	0	
		0	2,160	0	0	0	0	0	0	0	0	0	0	0	
60	韓国	0	0	0	0	0	0	0	0	0	0	0	0	0	60
		0	0	0	0	0	0	0	0	0	0	0	0	0	
		0	0	0	0	0	0	0	0	0	0	0	0	0	
61	中国	0	0	0	0	0	0	14,100	0	0	0	0	239,650	0	61
		0	0	0	0	0	0	2,959,740	0	0	0	0	24,808,874	0	
		0	0	0	0	0	0	210	0	0	0	0	104	0	
62	台湾	0	148	0	0	0	0	0	0	0	0	0	0	0	62
		0	83,003	0	0	0	0	0	0	0	0	0	0	0	
		0	561	0	0	0	0	0	0	0	0	0	0	0	
63	フィリピン	0	0	0	0	0	0	0	0	0	0	0	0	0	63
		0	0	0	0	0	0	0	0	0	0	0	0	0	
		0	0	0	0	0	0	0	0	0	0	0	0	0	
64	ニュージーランド	0	0	0	0	0	0	0	0	0	0	0	0	1,750	64
		0	0	0	0	0	0	0	0	0	0	0	0	454,086	
		0	0	0	0	0	0	0	0	0	0	0	0	259	
65	アメリカ	0	0	0	0	0	0	0	0	0	0	0	0	825	65
		0	0	0	0	0	0	0	0	0	0	0	0	256,122	
		0	0	0	0	0	0	0	0	0	0	0	0	310	
66	タイ	0	0	0	0	0	0	0	0	0	0	0	0	0	66
		0	0	0	0	0	0	0	0	0	0	0	0	0	
		0	0	0	0	0	0	0	0	0	0	0	0	0	
67	南アフリカ	0	0	0	0	0	0	0	0	0	0	0	0	0	67
		0	0	0	0	0	0	0	0	0	0	0	0	0	
		0	0	0	0	0	0	0	0	0	0	0	0	0	
70	オーストラリア	0	0	0	0	0	0	0	0	0	0	0	0	0	70
		0	0	0	0	0	0	0	0	0	0	0	0	0	
		0	0	0	0	0	0	0	0	0	0	0	0	0	
71	メキシコ	0	0	0	0	0	0	0	0	0	0	0	0	0	71
		0	0	0	0	0	0	0	0	0	0	0	0	0	
		0	0	0	0	0	0	0	0	0	0	0	0	0	
73	カナダ	0	0	0	0	0	0	0	0	0	0	0	0	0	73
		0	0	0	0	0	0	0	0	0	0	0	0	0	
		0	0	0	0	0	0	0	0	0	0	0	0	0	
74	スペイン	0	0	0	0	0	0	0	0	0	0	0	0	0	74
		0	0	0	0	0	0	0	0	0	0	0	0	0	
		0	0	0	0	0	0	0	0	0	0	0	0	0	
75	フランス	0	0	0	0	0	0	0	0	0	0	0	0	0	75
		0	0	0	0	0	0	0	0	0	0	0	0	0	
		0	0	0	0	0	0	0	0	0	0	0	0	0	
76	ベルギー	0	0	0	0	0	0	0	0	0	0	0	0	0	76
		0	0	0	0	0	0	0	0	0	0	0	0	0	
		0	0	0	0	0	0	0	0	0	0	0	0	0	
77	イタリア	0	0	0	0	0	0	0	0	0	0	0	0	0	77
		0	0	0	0	0	0	0	0	0	0	0	0	0	
		0	0	0	0	0	0	0	0	0	0	0	0	0	
78	オランダ	0	0	0	0	0	0	0	0	0	0	0	0	0	78
		0	0	0	0	0	0	0	0	0	0	0	0	0	
		0	0	0	0	0	0	0	0	0	0	0	0	0	
80	チリ	0	0	0	0	0	0	0	0	0	0	0	0	0	80
		0	0	0	0	0	0	0	0	0	0	0	0	0	
		0	0	0	0	0	0	0	0	0	0	0	0	0	
99	その他外国	0	0	0	0	0	0	0	0	0	0	0	0	0	99
		0	0	0	0	0	0	0	0	0	0	0	0	0	
		0	0	0	0	0	0	0	0	0	0	0	0	0	
	合　計	57,197	56,607	2,049	1,513,196	3,346,959	2,757,433	305,620	15,344	20,167	1,613,665	35,402	20,012,265	215,010	
		24,030,052	26,630,169	1,400,820	462,591,311	754,989,729	632,290,087	76,473,271	9,916,411	7,848,059	477,813,273	28,497,334	2,357,621,640	34,252,987	
		420	470	684	306	226	229	250	646	389	296	805	118	159	

3.　（野　菜）　品　目　別　産　地　別　取　扱　高　表　（全　国）

上段 ...　数量（kg）　中段 ...　金額（円）　下段 ...　単価（円/kg）

コード	産　地	にんにく	らっきょう	その他土物類	わさび	しょうが	たで	かいわれ	おおば	みょうが	その他葉物類	はなまるきゅうり	なましいたけ	まつたけ	
1	北海道	15	0	1,118	1	0	0	0	0	0	7	0	0	0	1
		24,300	0	1,893,089	2,376	0	0	0	0	0	43,034	0	0	0	
		1,620	0	1,693	2,376	0	0	0	0	0	6,148	0	0	0	
2	青森県	26,764	0	0	0	292	0	0	0	0	0	0	0	0	2
		69,347,448	0	0	0	157,680	0	0	0	0	0	0	0	0	
		2,591	0	0	0	540	0	0	0	0	0	0	0	0	
3	岩手県	0	0	0	0	0	0	0	0	0	21	0	0	137	3
		0	0	0	0	0	0	0	0	0	86,508	0	0	5,094,072	
		0	0	0	0	0	0	0	0	0	4,119	0	0	37,183	
4	宮城県	0	0	0	0	0	0	0	0	2	0	6	0	0	4
		0	0	0	0	0	0	0	0	14,148	0	16,243	0	0	
		0	0	0	0	0	0	0	0	7,074	0	2,707	0	0	
5	秋田県	0	0	0	0	0	8	0	0	0	115	0	0	0	5
		0	0	0	0	0	20,412	0	0	0	141,134	0	0	0	
		0	0	0	0	0	2,552	0	0	0	1,227	0	0	0	
6	山形県	0	0	0	0	0	0	0	0	0	346	0	0	0	6
		0	0	0	0	0	0	0	0	0	336,939	0	0	0	
		0	0	0	0	0	0	0	0	0	974	0	0	0	
7	福島県	0	0	4	0	0	0	0	0	0	25	0	0	0	7
		0	0	3,024	0	0	0	0	0	0	161,730	0	0	0	
		0	0	756	0	0	0	0	0	0	6,469	0	0	0	
8	茨城県	0	0	283	0	0	0	0	0	0	60	0	0	0	8
		0	0	559,482	0	0	0	0	0	0	196,257	0	0	0	
		0	0	1,977	0	0	0	0	0	0	3,271	0	0	0	
9	栃木県	0	0	0	0	0	0	0	0	0	2	0	0	0	9
		0	0	0	0	0	0	0	0	0	3,996	0	0	0	
		0	0	0	0	0	0	0	0	0	1,998	0	0	0	
10	群馬県	0	0	0	0	0	0	0	0	0	0	0	0	0	10
		0	0	0	0	0	0	0	0	0	324	0	0	0	
		0	0	0	0	0	0	0	0	0	0	0	0	0	
11	埼玉県	0	0	188	0	0	0	0	20	0	42	0	0	0	11
		0	0	226,909	0	0	0	0	21,600	0	114,102	0	0	0	
		0	0	1,207	0	0	0	0	1,080	0	2,717	0	0	0	
12	千葉県	0	0	0	0	0	0	0	0	0	29	0	0	0	12
		0	0	0	0	0	0	0	0	0	200,854	0	0	0	
		0	0	0	0	0	0	0	0	0	6,926	0	0	0	
13	東京都	0	0	24	6	0	16	0	0	2	94	7	0	0	13
		0	0	42,120	21,600	0	14,472	0	0	3,348	409,222	12,209	0	0	
		0	0	1,755	3,600	0	905	0	0	1,674	4,353	1,744	0	0	
14	神奈川県	0	0	0	0	0	0	0	0	0	0	0	0	0	14
		0	0	0	0	0	0	0	0	0	0	0	0	0	
		0	0	0	0	0	0	0	0	0	0	0	0	0	
15	新潟県	0	0	31	0	0	0	0	0	0	20	0	0	0	15
		0	0	38,512	0	0	0	0	0	0	125,442	0	0	0	
		0	0	1,242	0	0	0	0	0	0	6,272	0	0	0	
16	富山県	0	0	0	0	0	0	0	0	0	0	0	0	0	16
		0	0	0	0	0	0	0	0	0	0	0	0	0	
		0	0	0	0	0	0	0	0	0	0	0	0	0	
17	石川県	0	0	0	0	0	0	0	0	0	0	0	0	0	17
		0	0	0	0	0	0	0	0	0	0	0	0	0	
		0	0	0	0	0	0	0	0	0	0	0	0	0	
19	山梨県	0	0	0	0	0	0	0	0	0	0	0	0	0	19
		0	0	0	0	0	0	0	0	0	0	0	0	0	
		0	0	0	0	0	0	0	0	0	0	0	0	0	
20	長野県	0	0	0	0	0	0	0	0	0	19	0	0	1	20
		0	0	0	0	0	0	0	0	0	45,176	0	0	75,600	
		0	0	0	0	0	0	0	0	0	2,378	0	0	75,600	
21	岐阜県	0	0	0	0	0	0	0	0	0	15	0	0	0	21
		0	0	0	0	0	0	0	0	0	86,443	0	0	0	
		0	0	0	0	0	0	0	0	0	5,763	0	0	0	
22	静岡県	0	0	137	424	0	0	0	0	0	2	0	0	0	22
		0	0	152,388	4,272,156	0	0	0	0	0	18,846	0	0	0	
		0	0	1,112	10,076	0	0	0	0	0	9,423	0	0	0	
23	愛知県	0	0	17	0	0	2	0	21,169	0	12,151	0	0	0	23
		0	0	30,780	0	0	4,860	0	63,204,169	0	47,882,837	0	0	0	
		0	0	1,811	0	0	2,430	0	2,986	0	3,941	0	0	0	
24	三重県	0	0	0	0	0	0	0	0	0	4	0	0	0	24
		0	0	0	0	0	0	0	0	0	10,584	0	0	0	
		0	0	0	0	0	0	0	0	0	2,646	0	0	0	
26	京都府	0	0	0	0	0	0	0	0	0	0	0	0	0	26
		0	0	0	0	0	0	0	0	0	0	0	0	0	
		0	0	0	0	0	0	0	0	0	0	0	0	0	
27	大阪府	0	0	0	8	0	1	0	0	0	0	0	0	0	27
		0	0	0	88,128	0	1,296	0	0	0	0	0	0	0	
		0	0	0	11,016	0	1,296	0	0	0	0	0	0	0	
28	兵庫県	0	0	0	0	0	0	0	0	0	3	0	0	0	28
		0	0	0	0	0	0	0	0	0	85,752	0	0	0	
		0	0	0	0	0	0	0	0	0	28,584	0	0	0	
29	奈良県	0	0	0	0	0	0	0	0	0	0	0	0	0	29
		0	0	0	0	0	0	0	0	0	0	0	0	0	
		0	0	0	0	0	0	0	0	0	0	0	0	0	
30	和歌山県	0	0	0	0	0	0	0	0	0	0	0	0	0	30
		0	0	0	0	0	0	0	0	0	0	0	0	0	
		0	0	0	0	0	0	0	0	0	0	0	0	0	
31	鳥取県	0	46,210	75	0	0	0	0	0	0	0	0	0	0	31
		0	35,944,560	98,257	0	0	0	0	0	0	0	0	0	0	
		0	778	1,310	0	0	0	0	0	0	0	0	0	0	
32	島根県	0	0	1,704	74	0	0	0	0	0	5	0	0	0	32
		0	0	1,630,423	226,333	0	0	0	0	0	28,750	0	0	0	
		0	0	957	3,059	0	0	0	0	0	5,750	0	0	0	
33	岡山県	0	0	0	0	0	0	0	0	0	0	0	4	0	33
		0	0	0	0	0	0	0	0	0	0	0	6,048	0	
		0	0	0	0	0	0	0	0	0	0	0	1,512	0	
34	広島県	0	0	0	0	0	0	162	0	0	7,919	0	0	0	34
		0	0	0	0	0	0	201,528	0	0	17,434,969	0	0	0	
		0	0	0	0	0	0	1,244	0	0	2,202	0	0	0	
35	山口県	0	0	10,071	0	0	0	0	0	0	1,893	0	694	4	35
		0	0	5,605,568	0	0	0	0	0	0	9,432,774	0	320,627	387,936	
		0	0	557	0	0	0	0	0	0	4,983	0	462	96,984	
36	徳島県	0	0	0	0	0	0	0	0	0	216	0	6	0	36
		0	0	0	0	0	0	0	0	0	416,009	0	6,480	0	
		0	0	0	0	0	0	0	0	0	1,926	0	1,080	0	

3. （野　菜）　品 目 別 産 地 別 取 扱 高 表　（全 国）

上段 ... 数量（kg）　中段 ... 金額（円）　下段 ... 単価（円/kg）

コード	産　地	にんにく	らっきょう	その他土物類	わさび	しょうが	たで	かいわれ	おおば	みょうが	その他葉物類	はなまるきゅうり	なましいたけ	まつたけ	
37	香川県	590 1,248,480 2,116	0 0 0	0 0 0	0 0 0	0 0 0	0 0 0	0 0 0	0 0 0	0 0 0	0 0 0	0 0 0	0 0 0	0 0 0	37
38	愛媛県	0 0 0	0 0 0	0 0 0	0 0 0	0 0 0	0 0 0	0 0 0	0 0 0	0 0 0	0 0 0	0 0 0	0 0 0	0 0 0	38
39	高知県	0 0 0	5,540 4,662,900 842	0 0 0	0 0 0	6,218 5,802,084 933	0 0 0	0 0 0	1,004 2,481,408 2,472	166,766 313,947,068 1,883	4,531 3,580,384 790	45 55,836 1,241	0 0 0	0 0 0	39
40	福岡県	1,185 882,116 744	676 240,939 356	3,495 1,410,695 404	0 3,240 0	41 14,977 365	3,299 6,482,614 1,965	185,496 46,736,132 252	496 1,125,479 2,269	83 144,712 1,744	72,722 85,730,355 1,179	0 0 0	100,879 85,640,831 849	0 0 0	40
41	佐賀県	0 0 0	0 0 0	0 0 0	0 0 0	47,276 32,017,626 677	0 0 0	0 0 0	0 0 0	0 0 0	311 3,108,231 9,994	0 0 0	0 0 0	0 0 0	41
42	長崎県	0 0 0	0 0 0	0 0 0	0 0 0	195,336 88,816,914 455	0 0 0	0 0 0	0 0 0	0 0 0	191 962,582 5,040	0 0 0	72,399 46,017,175 636	0 0 0	42
43	熊本県	9,258 7,613,171 822	176 53,470 304	15,985 5,251,137 329	0 0 0	8,617 2,832,187 329	0 0 0	0 0 0	304 1,942,708 6,390	375 438,181 1,168	74 101,736 1,375	0 0 0	36,914 28,030,053 759	0 0 0	43
44	大分県	4,658 5,411,329 1,162	15 4,514 301	210 80,451 383	622 1,067,592 1,716	1,316 1,063,800 808	31 63,288 2,042	57,639 12,535,363 217	57,706 158,887,160 2,753	122 256,065 2,099	3,755 16,841,887 4,485	0 0 0	138,116 79,537,695 576	0 0 0	44
45	宮崎県	0 0 0	19,237 9,284,067 483	0 0 0	0 0 0	177,937 135,320,008 760	0 0 0	0 0 0	0 0 0	0 0 0	0 0 0	0 0 0	110,237 93,358,399 847	0 0 0	45
46	鹿児島県	2,620 3,099,513 1,183	34,192 17,755,071 519	3,640 1,563,516 430	0 0 0	9,044 5,918,605 654	0 0 0	0 0 0	0 0 0	0 0 0	0 0 0	0 0 0	0 0 0	0 0 0	46
47	沖縄県	0 0 0	99 178,200 1,800	0 0 0	0 0 0	0 0 0	0 0 0	0 0 0	0 0 0	0 0 0	2 4,320 2,160	0 0 0	0 0 0	0 0 0	47
60	韓国	230 68,526 298	0 0 0	0 0 0	0 0 0	0 0 0	0 0 0	0 0 0	0 0 0	0 0 0	0 0 0	0 0 0	0 0 0	0 0 0	60
61	中国	129,296 32,053,180 248	0 0 0	0 0 0	0 0 0	50,946 16,772,422 329	0 0 0	0 0 0	0 0 0	0 0 0	1 8,800 8,800	0 0 0	70 48,600 694	1,715 23,615,248 13,770	61
62	台湾	0 0 0	0 0 0	0 0 0	0 0 0	0 0 0	0 0 0	0 0 0	0 0 0	0 0 0	0 0 0	0 0 0	0 0 0	0 0 0	62
63	フィリピン	0 0 0	0 0 0	0 0 0	0 0 0	0 0 0	0 0 0	0 0 0	0 0 0	0 0 0	0 0 0	0 0 0	0 0 0	0 0 0	63
64	ニュージーランド	0 0 0	0 0 0	5 7,020 1,404	0 0 0	0 0 0	0 0 0	0 0 0	0 0 0	0 0 0	3 4,860 1,620	0 0 0	0 0 0	0 0 0	64
65	アメリカ	0 0 0	0 0 0	0 0 0	0 0 0	0 0 0	0 0 0	0 0 0	0 0 0	0 0 0	17 27,000 1,588	0 0 0	0 0 0	968 8,094,832 8,362	65
66	タイ	0 0 0	0 0 0	0 0 0	0 0 0	0 0 0	0 0 0	0 0 0	0 0 0	0 0 0	0 0 0	0 0 0	0 0 0	0 0 0	66
67	南アフリカ	0 0 0	0 0 0	0 0 0	0 0 0	0 0 0	0 0 0	0 0 0	0 0 0	0 0 0	0 0 0	0 0 0	0 0 0	0 0 0	67
70	オーストラリア	0 0 0	0 0 0	120 126,792 1,057	0 0 0	0 0 0	0 0 0	0 0 0	0 0 0	0 0 0	130 97,632 751	0 0 0	0 0 0	0 0 0	70
71	メキシコ	0 0 0	0 0 0	0 0 0	0 0 0	0 0 0	0 0 0	0 0 0	0 0 0	0 0 0	0 0 0	0 0 0	0 0 0	0 0 0	71
73	カナダ	0 0 0	0 0 0	0 0 0	0 0 0	0 0 0	0 0 0	0 0 0	0 0 0	0 0 0	0 0 0	0 0 0	0 0 0	1,630 15,896,239 9,752	73
74	スペイン	12 9,720 810	0 0 0	0 0 0	0 0 0	0 0 0	0 0 0	0 0 0	0 0 0	0 0 0	0 0 0	0 0 0	0 0 0	0 0 0	74
75	フランス	0 0 0	0 0 0	0 0 0	0 0 0	0 0 0	0 0 0	0 0 0	0 0 0	0 0 0	525 397,872 758	0 0 0	0 0 0	0 0 0	75
76	ベルギー	0 0 0	0 0 0	0 0 0	0 0 0	0 0 0	0 0 0	0 0 0	0 0 0	0 0 0	0 0 0	0 0 0	0 0 0	0 0 0	76
77	イタリア	0 0 0	0 0 0	0 0 0	0 0 0	0 0 0	0 0 0	0 0 0	0 0 0	0 0 0	3 5,940 1,980	0 0 0	0 0 0	0 0 0	77
78	オランダ	0 0 0	0 0 0	70 125,820 1,797	0 0 0	0 0 0	0 0 0	0 0 0	0 0 0	0 0 0	20 33,221 1,661	0 0 0	0 0 0	0 0 0	78
80	チリ	0 0 0	0 0 0	0 0 0	0 0 0	0 0 0	0 0 0	0 0 0	0 0 0	0 0 0	0 0 0	0 0 0	0 0 0	0 0 0	80
99	その他外国	0 0 0	0 0 0	0 0 0	0 0 0	0 0 0	0 0 0	0 0 0	0 0 0	0 0 0	0 0 0	0 0 0	0 0 0	0 0 0	99
	合　計	174,628 119,757,783 686	106,145 68,123,721 642	37,177 18,845,983 507	1,135 5,681,425 5,006	497,023 288,716,303 581	3,357 6,586,942 1,962	243,297 59,473,023 244	80,699 227,662,524 2,821	167,350 314,803,522 1,881	105,273 188,166,502 1,787	58 84,288 1,453	459,319 332,965,908 725	4,455 53,163,927 11,934	

3. （野　菜）　品 目 別 産 地 別 取 扱 高 表　（全 国）

上段 ... 数量（kg）　中段 ... 金額（円）　下段 ... 単価（円/kg）

コード	産　地	なめこ	えのきだけ	しめじ	その他きのこ類	わらび	その他山菜類	その他野菜	うめ	小うめ	ゆず	だいだい	かぼす	ぎんなん	
1	北海道	0 0 0	0 0 0	0 0 0	0 0 0	0 0 0	1 2,160 2,160	2,793 1,801,029 645	0 0 0	0 0 0	0 0 0	0 0 0	0 0 0	0 0 0	1
2	青森県	0 0 0	0 0 0	0 0 0	0 0 0	0 0 0	0 0 0	1,091 2,514,571 2,305	0 0 0	0 0 0	0 0 0	0 0 0	0 0 0	0 0 0	2
3	岩手県	0 0 0	0 0 0	0 0 0	0 0 0	0 0 0	0 0 0	0 0 0	0 0 0	0 0 0	0 0 0	0 0 0	0 0 0	0 0 0	3
4	宮城県	0 0 0	0 0 0	0 0 0	0 0 0	0 0 0	0 0 0	0 0 0	0 0 0	0 0 0	0 0 0	0 0 0	0 0 0	0 0 0	4
5	秋田県	0 0 0	0 0 0	0 0 0	0 0 0	0 0 0	185 619,931 3,351	2 5,130 2,565	0 0 0	0 0 0	0 0 0	0 0 0	0 0 0	0 0 0	5
6	山形県	0 0 0	0 0 0	0 0 0	0 0 0	0 0 0	7 28,566 4,081	2 1,296 648	0 0 0	0 0 0	0 0 0	0 0 0	0 0 0	0 0 0	6
7	福島県	0 0 0	0 0 0	0 0 0	0 0 0	0 0 0	10 21,600 2,160	29 25,596 883	0 0 0	0 0 0	0 0 0	0 0 0	0 0 0	0 0 0	7
8	茨城県	0 0 0	0 0 0	0 0 0	0 0 0	24 63,720 2,655	8 30,996 3,875	23 15,390 669	0 0 0	0 0 0	0 0 0	0 0 0	0 0 0	0 0 0	8
9	栃木県	0 0 0	0 0 0	0 0 0	0 0 0	94 275,994 2,936	0 0 0	0 0 0	0 0 0	0 0 0	0 0 0	0 0 0	0 0 0	0 0 0	9
10	群馬県	56 32,054 572	0 0 0	0 0 0	0 0 0	0 0 0	0 0 0	12 5,886 491	0 0 0	0 0 0	0 0 0	0 0 0	0 0 0	0 0 0	10
11	埼玉県	0 0 0	0 0 0	0 0 0	0 0 0	0 0 0	0 0 0	53 33,804 638	0 0 0	0 0 0	0 0 0	0 0 0	0 0 0	88 86,832 987	11
12	千葉県	0 0 0	0 0 0	0 0 0	4,745 7,479,229 1,576	0 0 0	1 9,720 9,720	58 46,127 795	0 0 0	0 0 0	0 0 0	0 0 0	0 0 0	0 0 0	12
13	東京都	0 0 0	0 0 0	0 0 0	16 21,600 1,350	18 38,664 2,148	62 148,500 2,395	30,788 13,448,399 437	0 0 0	0 0 0	25 34,938 1,398	0 0 0	0 0 0	20 21,600 1,080	13
14	神奈川県	0 0 0	0 0 0	0 0 0	0 0 0	0 0 0	0 0 0	57 32,799 575	0 0 0	0 0 0	0 0 0	0 0 0	0 0 0	0 0 0	14
15	新潟県	880 465,696 529	29,670 5,423,112 183	1,355 885,006 653	59,283 51,420,379 867	0 0 0	15 47,304 3,154	0 0 0	0 0 0	0 0 0	0 0 0	0 0 0	0 0 0	0 0 0	15
16	富山県	0 0 0	0 0 0	0 0 0	0 0 0	0 0 0	0 0 0	0 0 0	0 0 0	0 0 0	0 0 0	0 0 0	0 0 0	0 0 0	16
17	石川県	0 0 0	0 0 0	0 0 0	0 0 0	0 0 0	0 0 0	0 0 0	0 0 0	0 0 0	0 0 0	0 0 0	0 0 0	0 0 0	17
19	山梨県	0 0 0	0 0 0	0 0 0	0 0 0	0 0 0	0 0 0	0 0 0	0 0 0	0 0 0	0 0 0	0 0 0	0 0 0	0 0 0	19
20	長野県	0 0 0	225 97,200 432	2,802 911,304 325	389 330,826 850	0 0 0	0 0 0	10,440 4,806,324 460	0 0 0	320 144,558 452	0 0 0	0 0 0	0 0 0	0 0 0	20
21	岐阜県	0 0 0	0 0 0	0 0 0	0 0 0	0 0 0	0 0 0	6 8,144 1,357	0 0 0	0 0 0	0 0 0	0 0 0	0 0 0	0 0 0	21
22	静岡県	0 0 0	0 0 0	0 0 0	21 19,008 905	0 0 0	0 0 0	62 41,688 672	0 0 0	0 0 0	3 11,340 3,780	0 0 0	0 0 0	0 0 0	22
23	愛知県	0 0 0	0 0 0	0 0 0	20 41,040 2,052	0 0 0	12 36,936 3,078	1,288 1,124,466 873	0 0 0	0 0 0	0 0 0	0 0 0	0 0 0	0 0 0	23
24	三重県	240 137,268 572	0 0 0	0 0 0	1,036 1,075,896 1,039	0 0 0	0 0 0	0 0 0	0 0 0	0 0 0	0 0 0	0 0 0	0 0 0	0 0 0	24
26	京都府	0 0 0	0 0 0	0 0 0	1,909 3,155,004 1,653	0 0 0	0 0 0	31 79,380 2,561	0 0 0	0 0 0	0 0 0	0 0 0	0 0 0	0 0 0	26
27	大阪府	0 0 0	0 0 0	0 0 0	0 0 0	0 0 0	0 0 0	0 0 0	0 0 0	0 0 0	9 21,924 2,436	0 0 0	0 0 0	0 0 0	27
28	兵庫県	0 0 0	0 0 0	0 0 0	0 0 0	0 0 0	0 0 0	0 0 0	0 0 0	0 0 0	0 0 0	0 0 0	0 0 0	0 0 0	28
29	奈良県	0 0 0	0 0 0	0 0 0	0 0 0	0 0 0	0 0 0	0 0 0	0 0 0	0 0 0	0 0 0	0 0 0	0 0 0	0 0 0	29
30	和歌山県	0 0 0	0 0 0	0 0 0	12 12,636 1,053	0 0 0	0 0 0	1,188 887,500 747	33,934 24,388,452 719	828 581,634 702	0 0 0	0 0 0	0 0 0	0 0 0	30
31	鳥取県	0 0 0	0 0 0	0 0 0	0 0 0	0 0 0	0 0 0	0 0 0	0 0 0	0 0 0	0 0 0	0 0 0	0 0 0	0 0 0	31
32	島根県	0 0 0	0 0 0	0 0 0	0 0 0	0 0 0	3,212 12,744,549 3,968	0 0 0	0 0 0	0 0 0	0 0 0	0 0 0	0 0 0	0 0 0	32
33	岡山県	0 0 0	0 0 0	0 0 0	22,527 41,313,896 1,834	0 0 0	0 0 0	2,172 782,804 360	0 0 0	0 0 0	0 0 0	0 0 0	0 0 0	0 0 0	33
34	広島県	0 0 0	0 0 0	387 329,670 852	0 0 0	0 0 0	0 0 0	0 0 0	0 0 0	0 0 0	0 0 0	13,790 4,040,550 293	0 0 0	0 0 0	34
35	山口県	0 0 0	0 0 0	0 0 0	0 0 0	0 0 0	0 0 0	1,997 707,098 354	0 0 0	0 0 0	0 0 0	3,590 491,042 137	0 0 0	0 0 0	35
36	徳島県	0 0 0	0 0 0	0 0 0	0 0 0	0 0 0	12 62,316 5,193	9 7,452 828	1,000 418,176 418	0 0 0	1 4,536 4,536	2,098 2,453,166 1,169	0 0 0	0 0 0	36

3.　（野　菜）　品　目　別　産　地　別　取　扱　高　表　（全　国）

上段 ...　数量（kg）　中段 ...　金額（円）　下段 ...　単価（円/kg）

コード	産　地	なめこ	えのきだけ	しめじ	その他きのこ類	わらび	その他山菜類	その他野菜	うめ	小うめ	ゆず	だいだい	かぼす	ぎんなん	
37	香川県	0	0	453	0	0	0	0	0	0	0	0	0	0	37
		0	0	277,992	0	0	0	0	0	0	0	0	0	0	
		0	0	614	0	0	0	0	0	0	0	0	0	0	
38	愛媛県	0	0	0	0	0	0	0	0	5,700	0	0	0	0	38
		0	0	0	0	0	0	216	0	4,340,542	0	0	0	0	
		0	0	0	0	0	0	0	0	761	0	0	0	0	
39	高知県	0	0	0	0	0	0	2,606	0	0	9,858	242	0	0	39
		0	0	0	0	0	0	3,454,882	0	0	6,642,012	417,798	0	0	
		0	0	0	0	0	0	1,326	0	0	674	1,726	0	0	
40	福岡県	120	246,755	1,449,563	368,183	16	37	19,957	1,383	5,915	296	3,099	1,680	3,406	40
		99,003	52,661,709	547,502,842	251,031,004	12,090	59,511	4,397,804	621,044	3,885,870	40,112	311,946	342,440	1,395,056	
		825	213	378	682	756	1,608	220	449	657	136	101	204	410	
41	佐賀県	0	0	0	223	0	0	3,353	41,380	6,904	0	111	564	0	41
		0	0	0	180,630	0	0	3,169,573	21,369,453	4,240,437	0	33,696	88,992	0	
		0	0	0	810	0	0	945	516	614	0	304	158	0	
42	長崎県	881	1,640	0	130,381	0	0	6,620	0	0	0	0	0	0	42
		480,751	602,694	0	55,817,451	0	0	504,986	0	0	0	0	0	0	
		546	367	0	428	0	0	76	0	0	0	0	0	0	
43	熊本県	24	2,947	26	15,842	761	4	4,165	5,696	489	2,555	160	9,660	2,216	43
		28,127	228,175	7,258	7,221,116	842,498	2,128	3,576,483	1,718,201	165,996	483,667	15,461	1,547,634	1,638,750	
		1,172	77	279	456	1,107	532	859	302	339	189	97	160	740	
44	大分県	164,967	433,070	3,302	499	0	50	1,099	12,780	4,086	12,788	0	42,746	18,685	44
		80,559,903	98,704,059	2,339,215	388,821	0	66,690	581,163	5,141,826	2,053,338	7,266,792	0	17,856,725	11,402,549	
		488	228	708	779	0	1,334	529	402	503	568	0	418	610	
45	宮崎県	0	1,724,128	0	50	34	0	142	1,550	0	0	0	0	0	45
		0	370,171,872	0	2,160	36,720	0	60,567	894,402	0	0	0	0	0	
		0	215	0	43	1,080	0	427	577	0	0	0	0	0	
46	鹿児島県	0	0	0	0	6	0	240	0	0	0	0	0	0	46
		0	0	0	0	4,212	0	84,240	0	0	0	0	0	0	
		0	0	0	0	702	0	351	0	0	0	0	0	0	
47	沖縄県	0	0	0	0	0	0	2	0	0	0	0	0	0	47
		0	0	0	0	0	0	1,620	0	0	0	0	0	0	
		0	0	0	0	0	0	810	0	0	0	0	0	0	
60	韓国	0	0	0	0	0	0	0	0	0	0	0	0	0	60
		0	0	0	0	0	0	0	0	0	0	0	0	0	
		0	0	0	0	0	0	0	0	0	0	0	0	0	
61	中国	0	0	0	0	0	0	492	0	0	0	0	0	0	61
		0	0	0	0	0	0	737,789	0	0	0	0	0	0	
		0	0	0	0	0	0	1,500	0	0	0	0	0	0	
62	台湾	0	0	0	0	0	0	0	0	0	0	0	0	0	62
		0	0	0	0	0	0	0	0	0	0	0	0	0	
		0	0	0	0	0	0	0	0	0	0	0	0	0	
63	フィリピン	0	0	0	0	0	0	0	0	0	0	0	0	0	63
		0	0	0	0	0	0	0	0	0	0	0	0	0	
		0	0	0	0	0	0	0	0	0	0	0	0	0	
64	ニュージーランド	0	0	0	0	0	0	0	0	0	0	0	0	0	64
		0	0	0	0	0	0	0	0	0	0	0	0	0	
		0	0	0	0	0	0	0	0	0	0	0	0	0	
65	アメリカ	0	0	0	0	0	0	0	0	0	0	0	0	0	65
		0	0	0	0	0	0	0	0	0	0	0	0	0	
		0	0	0	0	0	0	0	0	0	0	0	0	0	
66	タイ	0	0	0	0	0	0	0	0	0	0	0	0	0	66
		0	0	0	0	0	0	0	0	0	0	0	0	0	
		0	0	0	0	0	0	0	0	0	0	0	0	0	
67	南アフリカ	0	0	0	0	0	0	5	0	0	0	0	0	0	67
		0	0	0	0	0	0	11,880	0	0	0	0	0	0	
		0	0	0	0	0	0	2,376	0	0	0	0	0	0	
70	オーストラリア	0	0	0	0	0	0	0	0	0	0	0	0	0	70
		0	0	0	0	0	0	0	0	0	0	0	0	0	
		0	0	0	0	0	0	0	0	0	0	0	0	0	
71	メキシコ	0	0	0	0	0	0	0	0	0	0	0	0	0	71
		0	0	0	0	0	0	0	0	0	0	0	0	0	
		0	0	0	0	0	0	0	0	0	0	0	0	0	
73	カナダ	0	0	0	0	0	0	0	0	0	0	0	0	0	73
		0	0	0	0	0	0	0	0	0	0	0	0	0	
		0	0	0	0	0	0	0	0	0	0	0	0	0	
74	スペイン	0	0	0	0	0	0	0	0	0	0	0	0	0	74
		0	0	0	0	0	0	0	0	0	0	0	0	0	
		0	0	0	0	0	0	0	0	0	0	0	0	0	
75	フランス	0	0	0	0	0	0	0	0	0	0	0	0	0	75
		0	0	0	0	0	0	0	0	0	0	0	0	0	
		0	0	0	0	0	0	0	0	0	0	0	0	0	
76	ベルギー	0	0	0	0	0	0	0	0	0	0	0	0	0	76
		0	0	0	0	0	0	0	0	0	0	0	0	0	
		0	0	0	0	0	0	0	0	0	0	0	0	0	
77	イタリア	0	0	0	0	0	0	0	0	0	0	0	0	0	77
		0	0	0	0	0	0	0	0	0	0	0	0	0	
		0	0	0	0	0	0	0	0	0	0	0	0	0	
78	オランダ	0	0	0	0	0	0	6	0	0	0	0	0	0	78
		0	0	0	0	0	0	16,049	0	0	0	0	0	0	
		0	0	0	0	0	0	2,675	0	0	0	0	0	0	
80	チリ	0	0	0	0	0	0	0	0	0	0	0	0	0	80
		0	0	0	0	0	0	918	0	0	0	0	0	0	
		0	0	0	0	0	0	0	0	0	0	0	0	0	
99	その他外国	0	0	0	0	0	0	0	0	0	0	0	0	0	99
		0	0	0	0	0	0	0	0	0	0	0	0	0	
		0	0	0	0	0	0	0	0	0	0	0	0	0	
	合　計	167,168	2,438,435	1,457,888	605,136	953	3,616	90,788	97,723	24,242	25,523	23,102	54,650	24,415	
		81,802,802	527,888,821	552,253,287	419,510,696	1,273,898	13,880,907	42,973,053	54,551,554	15,412,375	14,472,057	7,796,923	19,835,791	14,544,787	
		489	216	379	693	1,337	3,839	473	558	636	567	337	363	596	

3.　（野　菜）　品　目　別　産　地　別　取　扱　高　表　（全　国）

コード	産　地	木の実					
1	北海道	0 0 0					
2	青森県	0 0 0					
3	岩手県	0 0 0					
4	宮城県	0 0 0					
5	秋田県	0 0 0					
6	山形県	0 0 0					
7	福島県	0 0 0					
8	茨城県	0 0 0					
9	栃木県	0 0 0					
10	群馬県	0 0 0					
11	埼玉県	0 0 0					
12	千葉県	0 0 0					
13	東京都	0 0 0					
14	神奈川県	0 0 0					
15	新潟県	0 0 0					
16	富山県	0 0 0					
17	石川県	0 0 0					
19	山梨県	0 0 0					
20	長野県	0 0 0					
21	岐阜県	0 0 0					
22	静岡県	0 0 0					
23	愛知県	0 0 0					
24	三重県	0 0 0					
26	京都府	0 0 0					
27	大阪府	0 0 0					
28	兵庫県	0 0 0					
29	奈良県	0 0 0					
30	和歌山県	29 40,608 1,400					
31	鳥取県	3,293 5,107,380 1,551					
32	島根県	80 108,000 1,350					
33	岡山県	0 0 0					
34	広島県	0 0 0					
35	山口県	0 0 0					
36	徳島県	0 0 0					

3.　（野　菜）　品 目 別 産 地 別 取 扱 高 表　（全 国）

コード	産　地	木の実					
37	香川県	0 0 0					
38	愛媛県	0 0 0					
39	高知県	0 0 0					
40	福岡県	402 1,001,550 2,491					
41	佐賀県	0 0 0					
42	長崎県	0 0 0					
43	熊本県	803 2,174,024 2,707					
44	大分県	4,765 14,939,908 3,135					
45	宮崎県	0 0 0					
46	鹿児島県	0 0 0					
47	沖縄県	0 0 0					
60	韓国	0 0 0					
61	中国	0 0 0					
62	台湾	0 0 0					
63	フィリピン	0 0 0					
64	ニュージーランド	0 0 0					
65	アメリカ	0 0 0					
66	タイ	0 0 0					
67	南アフリカ	0 0 0					
70	オーストラリア	0 0 0					
71	メキシコ	0 0 0					
73	カナダ	0 0 0					
74	スペイン	0 0 0					
75	フランス	0 0 0					
76	ベルギー	0 0 0					
77	イタリア	0 0 0					
78	オランダ	0 0 0					
80	チリ	0 0 0					
99	その他外国	0 0 0					
	合　計	9,372 23,371,470 2,494					

4.　（野　菜）　品目別月別産地別取扱高表　（全　国）

上段 ... 数量（kg）　中段 ... 金額（円）　下段 ... 単価（円/kg）

コード	産地	合計	1	2	3	4	5	6	7	8	9	10	11	12	
	[だいこん]														
1	北海道	1,135,733 115,065,963 101	1 756 756	0 0 0	0 0 0	0 0 0	0 0 0	16,471 1,401,008 85	260,350 24,774,045 95	348,986 35,386,501 101	360,890 37,306,407 103	142,268 15,695,111 110	6,767 502,135 74	0 0 0	1
2	青森県	436,269 41,190,983 94	0 0 0	0 0 0	0 0 0	0 0 0	2,600 259,502 100	82,259 7,506,615 91	59,755 4,781,106 80	49,584 4,097,304 83	143,834 15,230,668 106	97,652 9,277,016 95	585 38,772 66	0 0 0	2
3	岩手県	1,105 84,510 76	0 0 0	0 0 0	0 0 0	0 0 0	0 0 0	0 0 0	0 0 0	0 0 0	0 0 0	1,105 84,510 76	0 0 0	0 0 0	3
4	宮城県	830 41,331 50	0 0 0	0 0 0	0 0 0	0 0 0	0 0 0	0 0 0	0 0 0	0 0 0	0 0 0	830 41,331 50	0 0 0	0 0 0	4
7	福島県	3 1,134 378	0 0 0	3 1,134 378	0 0 0	0 0 0	0 0 0	0 0 0	0 0 0	0 0 0	0 0 0	0 0 0	0 0 0	0 0 0	7
8	茨城県	4 5,929 1,482	0 0 0	0 0 0	2 2,430 1,215	0 0 0	0 0 0	0 0 0	2 3,499 1,750	0 0 0	0 0 0	0 0 0	0 0 0	0 0 0	8
10	群馬県	8,486 1,992,514 235	158 87,696 555	97 61,884 638	28 23,976 856	128 90,288 705	166 114,480 690	272 180,598 664	216 148,608 688	4,877 302,108 62	848 361,368 426	1,176 336,420 286	266 144,126 542	254 140,962 555	10
11	埼玉県	42 7,452 177	0 0 0	0 0 0	0 0 0	2 1,404 702	0 0 0	0 0 0	0 0 0	0 0 0	0 0 0	0 0 0	0 0 0	40 6,048 151	11
13	東京都	34 36,828 1,083	7 6,858 980	6 3,996 666	10 11,394 1,139	7 8,856 1,265	0 0 0	0 0 0	2 2,700 1,350	0 0 0	0 0 0	2 3,024 1,512	0 0 0	0 0 0	13
14	神奈川県	8 4,752 594	0 0 0	0 0 0	0 0 0	0 0 0	0 0 0	0 0 0	0 0 0	0 0 0	0 0 0	8 4,752 594	0 0 0	0 0 0	14
22	静岡県	360 365,310 1,015	15 2,430 162	0 0 0	55 60,156 1,094	40 53,892 1,347	30 40,392 1,346	31 33,480 1,080	84 73,980 881	49 47,196 963	42 40,284 959	14 13,500 964	0 0 0	0 0 0	22
23	愛知県	18 16,956 942	1 4,212 4,212	0 0 0	0 0 0	0 0 0	0 0 0	0 0 0	0 0 0	7 6,696 957	0 0 0	0 0 0	0 0 0	10 6,048 605	23
26	京都府	15 11,340 756	10 8,640 864	0 0 0	0 0 0	0 0 0	0 0 0	0 0 0	0 0 0	0 0 0	0 0 0	0 0 0	0 0 0	5 2,700 540	26
27	大阪府	17 9,612 565	0 0 0	0 0 0	0 0 0	0 0 0	0 0 0	12 9,072 756	0 0 0	0 0 0	0 0 0	0 0 0	0 0 0	5 540 108	27
35	山口県	945 64,530 68	0 0 0	0 0 0	0 0 0	0 0 0	0 0 0	0 0 0	945 64,530 68	0 0 0	0 0 0	0 0 0	0 0 0	0 0 0	35
40	福岡県	465,000 28,499,756 61	79,819 6,273,588 79	126,404 7,041,249 56	83,325 4,725,488 57	12,803 721,452 56	1,101 16,849 15	570 23,123 41	695 30,522 44	1,980 38,200 19	4,310 86,454 20	9,639 543,954 56	62,767 3,484,393 56	81,587 5,514,484 68	40
42	長崎県	313,805 16,626,224 53	16,457 945,735 57	8,255 372,773 45	19,136 963,652 50	32,634 1,729,177 53	8,192 486,929 59	300 42,120 140	0 0 0	0 0 0	0 0 0	70,215 4,530,968 65	113,109 5,316,829 47	45,507 2,238,041 49	42
43	熊本県	1,244,668 89,270,691 72	8,005 611,226 76	19,216 1,092,959 57	6,771 320,325 47	138,492 9,506,608 69	161,311 12,215,522 76	168,930 18,506,280 110	85,655 7,327,966 86	44,518 3,166,419 71	25,583 2,576,338 101	134,514 10,940,192 81	320,957 16,597,511 52	130,716 6,409,345 49	43
44	大分県	340,022 30,135,435 89	90 14,202 158	0 0 0	0 0 0	3,270 320,436 98	90,420 7,029,072 78	72,965 8,117,194 111	35,120 2,805,052 80	0 0 0	2,050 229,705 112	93,768 8,451,713 90	41,828 2,979,742 71	511 188,319 369	44
45	宮崎県	44,469 3,876,423 87	930 120,528 130	3,380 127,980 38	0 0 0	18,130 2,445,714 135	0 0 0	0 0 0	0 0 0	0 0 0	0 0 0	1,200 108,000 90	360 16,416 46	20,469 1,057,785 52	45
46	鹿児島県	6,734,698 360,667,398 54	1,568,369 98,179,892 63	1,562,254 72,625,879 46	1,071,940 57,667,180 54	548,042 28,188,536 51	298,195 14,679,705 49	7,650 181,926 24	0 0 0	0 0 0	0 0 0	125,681 8,816,756 70	589,505 27,640,640 47	963,062 52,686,884 55	46
70	オーストラリア	154 113,292 736	0 0 0	0 0 0	0 0 0	5 6,696 1,339	0 0 0	5 6,696 1,339	0 0 0	0 0 0	0 0 0	72 68,256 948	24 22,896 954	48 8,748 182	70
	品目計	10,726,685 688,088,363 64	1,673,862 106,255,763 63	1,719,615 81,327,854 47	1,181,267 63,774,601 54	753,553 43,073,059 57	562,015 34,842,451 62	349,465 36,008,112 103	442,824 40,012,008 90	450,001 43,044,424 96	537,557 55,831,224 104	678,144 58,915,503 87	1,136,168 56,743,460 50	1,242,214 68,259,904 55	
	[かぶ]														
2	青森県	504 116,489 231	0 0 0	0 0 0	0 0 0	0 0 0	0 0 0	150 29,160 194	300 58,320 194	0 0 0	0 0 0	24 8,489 354	0 0 0	30 20,520 684	2
11	埼玉県	20 23,760 1,188	0 0 0	0 0 0	0 0 0	0 0 0	0 0 0	0 0 0	0 0 0	0 0 0	0 0 0	0 0 0	0 0 0	20 23,760 1,188	11
12	千葉県	75 44,820 598	20 1,080 54	0 0 0	0 0 0	0 0 0	0 0 0	0 0 0	0 0 0	0 0 0	10 4,536 454	0 0 0	0 0 0	45 39,204 871	12
40	福岡県	139,504 19,418,315 139	26,697 3,753,403 141	16,599 2,678,516 161	5,752 798,806 139	4,738 387,468 82	719 103,434 144	591 75,512 128	0 0 0	0 0 0	1,074 153,141 143	6,096 1,196,386 196	15,734 3,272,021 208	61,504 6,999,628 114	40
43	熊本県	2,708 313,895 116	152 9,526 63	150 5,465 36	0 0 0	0 0 0	0 0 0	0 0 0	0 0 0	0 0 0	0 0 0	511 74,669 146	863 182,211 211	1,032 42,024 41	43
44	大分県	30 5,346 178	0 0 0	0 0 0	0 0 0	0 0 0	0 0 0	0 0 0	0 0 0	0 0 0	0 0 0	0 0 0	30 5,346 178	0 0 0	44
	品目計	142,841 19,922,625 139	26,869 3,764,009 140	16,749 2,683,981 160	5,752 798,806 139	4,738 387,468 82	719 103,434 144	741 104,672 141	300 58,320 194	0 0 0	1,084 157,677 145	6,631 1,279,544 193	16,627 3,459,578 208	62,631 7,125,136 114	
	[金時にんじん]														
11	埼玉県	86 36,288 422	0 0 0	0 0 0	0 0 0	0 0 0	0 0 0	0 0 0	0 0 0	0 0 0	0 0 0	6 6,480 1,080	80 29,808 373	0 0 0	11

4.　（野　菜）　品目別月別産地別取扱高表　（全国）

上段 ... 数量（kg）　中段 ... 金額（円）　下段 ... 単価（円/kg）

コード	産地	合計	1	2	3	4	5	6	7	8	9	10	11	12	
26	京都府	40 12,960 324	0 0 0	0 0 0	0 0 0	0 0 0	0 0 0	0 0 0	0 0 0	0 0 0	0 0 0	0 0 0	40 12,960 324	0 0 0	26
37	香川県	35,392 12,996,072 367	5 5,940 1,188	0 0 0	0 0 0	0 0 0	0 0 0	0 0 0	0 0 0	0 0 0	0 0 0	0 0 0	7 8,316 1,188	35,380 12,981,816 367	37
40	福岡県	21,458 5,343,012 249	0 0 0	0 0 0	0 0 0	0 0 0	0 0 0	0 0 0	0 0 0	0 0 0	0 0 0	0 0 0	0 0 0	21,458 5,343,012 249	40
44	大分県	400 112,752 282	0 0 0	0 0 0	0 0 0	0 0 0	0 0 0	0 0 0	0 0 0	0 0 0	0 0 0	0 0 0	0 0 0	400 112,752 282	44
	品目計	57,376 18,501,084 322	5 5,940 1,188	0 0 0	0 0 0	0 0 0	0 0 0	0 0 0	0 0 0	0 0 0	0 0 0	6 6,480 1,080	127 51,084 402	57,238 18,437,580 322	
	[洋にんじん]														
1	北海道	1,228,290 164,706,576 134	0 0 0	360 86,312 240	90 21,578 240	0 0 0	0 0 0	0 0 0	68,420 9,801,054 143	337,470 51,329,365 152	355,400 48,028,744 135	357,030 41,148,973 115	109,520 14,290,550 130	0 0 0	1
2	青森県	179,255 21,326,091 119	0 0 0	0 0 0	0 0 0	0 0 0	0 0 0	8,450 1,071,133 127	161,315 18,703,214 116	80 9,504 119	0 0 0	0 0 0	9,410 1,542,240 164	0 0 0	2
4	宮城県	760 82,080 108	0 0 0	0 0 0	0 0 0	0 0 0	760 82,080 108	0 0 0	0 0 0	0 0 0	0 0 0	0 0 0	0 0 0	0 0 0	4
8	茨城県	58 106,315 1,833	2 3,672 1,836	4 6,588 1,647	0 0 0	2 3,240 1,620	6 6,048 1,008	4 6,264 1,566	4 2,592 648	0 0 0	3 5,940 1,980	4 8,208 2,052	10 19,591 1,959	19 44,172 2,325	8
10	群馬県	3 5,832 1,944	0 0 0	0 0 0	0 0 0	0 0 0	0 0 0	0 0 0	0 0 0	0 0 0	0 0 0	0 0 0	0 0 0	3 5,832 1,944	10
11	埼玉県	157 50,156 319	0 0 0	0 0 0	150 39,528 264	0 0 0	0 0 0	0 0 0	0 0 0	0 0 0	0 0 0	0 0 0	0 0 0	7 10,628 1,518	11
12	千葉県	1,820 457,574 251	0 0 0	0 0 0	1,820 457,574 251	0 0 0	0 0 0	0 0 0	0 0 0	0 0 0	0 0 0	0 0 0	0 0 0	0 0 0	12
40	福岡県	8,222 1,024,520 125	0 0 0	80 7,344 92	80 5,962 75	2,580 467,342 181	77 4,551 59	304 9,500 31	421 8,463 20	2,080 36,006 17	0 0 0	0 0 0	420 68,040 162	2,180 417,312 191	40
41	佐賀県	6 5,832 972	0 0 0	0 0 0	0 0 0	6 5,832 972	0 0 0	0 0 0	0 0 0	0 0 0	0 0 0	0 0 0	0 0 0	0 0 0	41
42	長崎県	1,963,007 261,927,269 133	217,613 32,129,045 148	174,360 26,791,193 154	127,310 25,762,871 202	322,500 47,237,032 146	299,155 38,227,712 128	322,529 35,421,559 110	97,900 9,995,843 102	500 79,380 159	520 129,168 248	1,000 72,792 73	149,500 20,772,159 139	250,120 25,308,515 101	42
43	熊本県	178,057 17,517,931 98	10,190 1,038,951 102	5,790 652,386 113	15,550 2,725,714 175	24,122 3,298,655 137	27,207 2,598,138 95	30,680 2,196,570 72	12,180 1,074,828 88	3,650 347,664 95	0 0 0	900 135,108 150	21,488 1,813,685 84	26,300 1,636,232 62	43
44	大分県	107,470 10,451,106 97	6,860 768,907 112	0 0 0	0 0 0	0 0 0	0 0 0	0 0 0	0 0 0	0 0 0	90 11,664 130	1,760 214,715 122	58,170 6,567,179 113	40,590 2,888,641 71	44
45	宮崎県	50,560 7,651,162 151	12,650 2,196,720 174	5,320 1,062,720 200	1,000 99,155 99	9,760 1,664,636 171	0 0 0	0 0 0	0 0 0	0 0 0	0 0 0	0 0 0	2,250 264,384 118	19,580 2,363,547 121	45
46	鹿児島県	408,001 58,883,407 144	49,300 5,032,359 102	147,618 20,204,843 137	196,483 32,693,884 166	350 52,920 151	0 0 0	3,960 207,014 52	260 16,631 64	0 0 0	0 0 0	0 0 0	0 0 0	10,030 675,756 67	46
61	中国	72,170 6,707,475 93	3,690 354,240 96	5,010 505,332 101	8,890 1,024,650 115	8,390 963,522 115	3,410 357,696 105	1,110 96,606 87	2,720 219,456 81	15,810 1,260,711 80	10,010 806,220 81	6,910 556,902 81	4,920 441,612 90	1,300 120,528 93	61
62	台湾	13,090 1,802,196 138	0 0 0	0 0 0	11,130 1,534,410 138	1,960 267,786 137	0 0 0	0 0 0	0 0 0	0 0 0	0 0 0	0 0 0	0 0 0	0 0 0	62
	品目計	4,210,926 552,705,522 131	300,305 41,523,894 138	338,542 49,316,718 146	362,503 64,365,326 178	369,670 53,960,965 146	330,615 41,276,225 125	367,037 39,008,646 106	343,220 39,822,081 116	359,590 53,062,630 148	366,023 48,981,736 134	367,604 42,136,698 115	355,688 45,779,440 129	350,129 33,471,163 96	
	[ごぼう]														
1	北海道	55,212 9,603,652 174	0 0 0	440 203,148 462	10 10,800 1,080	480 267,624 558	140 90,720 648	0 0 0	0 0 0	0 0 0	0 0 0	19,510 3,584,423 184	25,622 3,853,354 150	9,010 1,593,583 177	1
2	青森県	217,313 76,228,865 351	33,825 13,050,871 386	13,083 6,349,806 485	26,747 11,180,344 418	19,247 8,382,668 436	13,320 5,974,712 449	14,095 5,999,940 426	7,881 3,063,474 389	2,548 960,012 377	7,549 2,128,821 282	9,428 2,262,968 240	25,843 5,837,421 226	43,747 11,037,828 252	2
8	茨城県	1,150 556,632 484	780 326,160 418	0 0 0	20 8,640 432	350 221,832 634	0 0 0	0 0 0	0 0 0	0 0 0	0 0 0	0 0 0	0 0 0	0 0 0	8
26	京都府	21 27,972 1,332	0 0 0	0 0 0	0 0 0	0 0 0	0 0 0	0 0 0	0 0 0	0 0 0	0 0 0	0 0 0	0 0 0	21 27,972 1,332	26
40	福岡県	543 272,959 503	0 0 0	0 0 0	0 0 0	0 0 0	200 97,632 488	336 174,312 519	0 0 0	0 0 0	0 0 0	0 0 0	2 443 222	5 572 114	40
43	熊本県	90,969 47,928,945 527	8,624 4,479,456 519	5,955 3,079,900 517	5,666 4,049,996 715	16,891 10,270,117 608	23,581 10,086,865 428	10,991 6,064,918 552	2,609 1,195,474 458	871 438,002 503	1,003 638,310 636	2,399 929,014 387	912 427,312 469	11,467 6,269,581 547	43
44	大分県	9,745 4,120,124 423	0 0 0	0 0 0	0 0 0	100 64,800 648	2,150 1,031,324 480	5,955 2,587,140 434	50 27,000 540	0 0 0	140 45,360 324	600 162,000 270	750 202,500 270	0 0 0	44
45	宮崎県	99,135 43,174,795 436	3,181 1,938,089 609	3,150 1,679,406 533	3,092 2,459,463 795	2,025 1,816,343 897	3,495 2,640,770 756	6,793 3,527,388 519	15,282 4,722,022 309	20,267 7,225,924 357	22,371 7,529,922 337	12,498 4,702,796 376	2,577 1,680,046 652	4,404 3,252,626 739	45
46	鹿児島県	79,462 45,500,524 573	6,776 3,604,316 532	7,174 3,441,204 480	4,435 2,453,598 553	1,105 499,619 452	30 20,412 680	353 136,620 387	5,898 3,489,966 592	5,827 3,370,734 578	13,342 7,775,001 583	12,332 7,123,086 578	12,872 7,705,800 599	9,318 5,880,168 631	46
61	中国	89,760 10,418,998 116	6,980 826,848 118	8,840 1,050,948 119	11,570 1,387,800 120	6,590 787,590 120	4,770 573,210 120	6,230 746,550 120	6,860 769,716 112	6,920 760,212 110	7,200 785,830 109	8,360 913,896 109	6,720 776,682 116	8,720 1,039,716 119	61

4.　（野　菜）　品目別月別産地別取扱高表　（全　国）

上段 ... 数量（kg）　中段 ... 金額（円）　下段 ... 単価（円/kg）

コード	産地	合計	1	2	3	4	5	6	7	8	9	10	11	12	
62	台湾	10,200 1,762,722 173	0 0 0	0 0 0	0 0 0	4,800 829,548 173	3,200 551,880 172	2,200 381,294 173	0 0 0	0 0 0	0 0 0	0 0 0	0 0 0	0 0 0	62
76	ベルギー	15 14,904 994	0 0 0	0 0 0	0 0 0	0 0 0	0 0 0	0 0 0	0 0 0	0 0 0	0 0 0	0 0 0	1 1,944 1,944	14 12,960 926	76
	品目計	653,525 239,611,092 367	60,166 24,225,740 403	38,642 15,804,412 409	51,540 21,550,641 418	51,588 23,140,141 449	50,886 21,067,525 414	46,953 19,618,162 418	38,580 13,267,652 344	36,433 12,754,884 350	51,605 18,903,244 366	65,127 19,678,183 302	75,299 20,485,502 272	86,706 29,115,006 336	
	[たけのこ]														
35	山口県	142 143,932 1,014	0 0 0	0 0 0	18 22,237 1,235	124 121,695 981	0 0 0	0 0 0	0 0 0	0 0 0	0 0 0	0 0 0	0 0 0	0 0 0	35
39	高知県	1,612 2,243,484 1,392	0 0 0	0 0 0	0 0 0	0 0 0	0 0 0	0 0 0	0 0 0	0 0 0	0 0 0	1,320 1,846,692 1,399	292 396,792 1,359	0 0 0	39
40	福岡県	44,909 22,434,807 500	149 361,180 2,424	658 1,156,264 1,757	9,232 7,659,616 830	22,830 8,897,557 390	9,226 1,471,561 160	2,056 202,471 98	0 0 0	0 0 0	0 0 0	9 13,608 1,512	146 501,055 3,432	603 2,171,495 3,601	40
43	熊本県	3,479 1,208,789 347	0 0 0	33 40,564 1,229	1,700 934,111 549	773 83,583 108	407 71,841 177	557 62,792 113	0 0 0	0 0 0	0 0 0	0 0 0	1 1,188 1,188	8 14,710 1,839	43
45	宮崎県	447 204,714 458	5 6,059 1,212	45 35,780 795	397 162,875 410	0 0 0	0 0 0	0 0 0	0 0 0	0 0 0	0 0 0	0 0 0	0 0 0	0 0 0	45
61	中国	728 967,626 1,329	120 116,640 972	96 93,312 972	0 0 0	0 0 0	0 0 0	0 0 0	0 0 0	0 0 0	0 0 0	0 0 0	0 0 0	512 757,674 1,480	61
	品目計	51,317 27,203,352 530	274 483,879 1,766	832 1,325,920 1,594	11,347 8,778,839 774	23,727 9,102,835 384	9,633 1,543,402 160	2,613 265,263 102	0 0 0	0 0 0	0 0 0	1,329 1,860,300 1,400	439 899,035 2,048	1,123 2,943,879 2,621	
	[れんこん]														
4	宮城県	48 30,542 636	0 0 0	0 0 0	0 0 0	0 0 0	48 30,542 636	0 0 0	0 0 0	0 0 0	0 0 0	0 0 0	0 0 0	0 0 0	4
40	福岡県	272 24,311 89	0 0 0	0 0 0	272 24,311 89	0 0 0	0 0 0	0 0 0	0 0 0	0 0 0	0 0 0	0 0 0	0 0 0	0 0 0	40
41	佐賀県	687,471 255,540,259 372	53,664 23,657,225 441	47,944 18,051,671 377	49,236 24,247,723 492	38,092 18,661,923 490	11,850 7,796,902 658	656 842,746 1,285	21,525 10,489,153 487	73,431 24,076,989 328	90,484 28,395,319 314	88,150 24,231,811 275	82,188 24,863,232 303	130,251 50,225,565 386	41
42	長崎県	92 39,744 432	0 0 0	0 0 0	0 0 0	0 0 0	0 0 0	0 0 0	0 0 0	0 0 0	0 0 0	0 0 0	92 39,744 432	0 0 0	42
43	熊本県	9,120 6,764,025 742	48 12,695 264	10 2,430 243	0 0 0	0 0 0	1,590 2,399,591 1,509	3,168 2,771,707 875	1,678 603,625 360	1,030 314,540 305	232 61,657 266	130 37,335 287	526 216,357 411	708 344,088 486	43
44	大分県	685 191,700 280	0 0 0	0 0 0	0 0 0	0 0 0	0 0 0	0 0 0	0 0 0	0 0 0	0 0 0	480 103,680 216	200 86,400 432	5 1,620 324	44
	品目計	697,688 262,590,581 376	53,712 23,669,920 441	47,954 18,054,101 376	49,508 24,272,034 490	38,092 18,661,923 490	13,488 10,227,035 758	3,824 3,614,453 945	23,203 11,092,778 478	74,461 24,391,529 328	90,716 28,456,976 314	88,760 24,372,826 275	83,006 25,205,733 304	130,964 50,571,273 386	
	[くわい]														
34	広島県	2,016 4,084,236 2,026	4 1,080 270	0 0 0	0 0 0	0 0 0	0 0 0	0 0 0	0 0 0	0 0 0	0 0 0	0 0 0	0 0 0	2,012 4,083,156 2,029	34
40	福岡県	24 23,220 968	0 0 0	0 0 0	0 0 0	0 0 0	0 0 0	0 0 0	0 0 0	0 0 0	0 0 0	0 0 0	0 0 0	24 23,220 968	40
61	中国	1,505 505,440 336	450 24,300 54	260 22,464 86	0 0 0	0 0 0	0 0 0	0 0 0	0 0 0	0 0 0	0 0 0	0 0 0	0 0 0	795 458,676 577	61
	品目計	3,545 4,612,896 1,301	454 25,380 56	260 22,464 86	0 0 0	0 0 0	0 0 0	0 0 0	0 0 0	0 0 0	0 0 0	0 0 0	0 0 0	2,831 4,565,052 1,613	
	[その他根菜類]														
1	北海道	1 864 864	0 0 0	0 0 0	0 0 0	1 864 864	0 0 0	0 0 0	0 0 0	0 0 0	0 0 0	0 0 0	0 0 0	0 0 0	1
8	茨城県	3 4,104 1,368	0 0 0	0 0 0	3 4,104 1,368	0 0 0	0 0 0	0 0 0	0 0 0	0 0 0	0 0 0	0 0 0	0 0 0	0 0 0	8
12	千葉県	500 5,400 11	0 0 0	0 0 0	500 5,400 11	0 0 0	0 0 0	0 0 0	0 0 0	0 0 0	0 0 0	0 0 0	0 0 0	0 0 0	12
13	東京都	11 11,232 1,021	0 0 0	1 1,404 1,404	7 7,020 1,003	3 2,808 936	0 0 0	0 0 0	0 0 0	0 0 0	0 0 0	0 0 0	0 0 0	0 0 0	13
20	長野県	324 343,846 1,061	56 60,804 1,086	7 9,100 1,300	13 14,472 1,113	16 14,148 884	0 0 0	7 7,236 1,034	45 44,604 991	15 15,228 1,015	50 55,188 1,104	30 32,778 1,093	35 37,692 1,077	50 52,596 1,052	20
22	静岡県	2 1,728 864	0 0 0	2 1,728 864	0 0 0	0 0 0	0 0 0	0 0 0	0 0 0	0 0 0	0 0 0	0 0 0	0 0 0	0 0 0	22
41	佐賀県	20 17,195 860	0 0 0	0 0 0	0 0 0	20 17,195 860	0 0 0	0 0 0	0 0 0	0 0 0	0 0 0	0 0 0	0 0 0	0 0 0	41
44	大分県	130 14,245 110	0 0 0	0 0 0	0 0 0	0 0 0	0 0 0	0 0 0	0 0 0	0 0 0	0 0 0	0 0 0	110 11,016 100	20 3,229 161	44
70	オーストラリア	60 60,426 1,007	0 0 0	0 0 0	0 0 0	13 10,908 839	23 24,354 1,059	18 18,144 1,008	5 5,400 1,080	1 1,620 1,620	0 0 0	0 0 0	0 0 0	0 0 0	70

4.　（野　菜）　品目別月別産地別取扱高表　（全　国）

上段 ... 数量（kg）　中段 ... 金額（円）　下段 ... 単価（円/kg）

コード	産地	合計	1	2	3	4	5	6	7	8	9	10	11	12	
78	オランダ	38 53,384 1,405	0 0 0	0 0 0	0 0 0	8 5,184 648	1 1,296 1,296	1 3,672 3,672	1 1,512 1,512	0 0 0	6 8,532 1,422	11 16,740 1,522	0 756 0	10 15,692 1,569	78
	品目計	1,089 512,424 471	56 60,804 1,086	10 12,232 1,223	523 30,996 59	61 51,107 838	24 25,650 1,069	26 29,052 1,117	51 51,516 1,010	16 16,848 1,053	56 63,720 1,138	41 49,518 1,208	145 49,464 341	80 71,517 894	
	[ラディッシュ]														
10	群馬県	5 9,180 1,836	0 0 0	0 0 0	0 0 0	0 0 0	0 0 0	0 0 0	0 0 0	5 9,180 1,836	0 0 0	0 0 0	0 0 0	0 0 0	10
23	愛知県	4,336 6,043,014 1,394	335 432,162 1,290	446 464,983 1,043	387 474,930 1,227	344 470,610 1,368	296 391,937 1,324	352 554,299 1,575	281 469,638 1,671	284 454,777 1,601	291 514,652 1,769	582 871,128 1,497	364 488,268 1,341	374 455,630 1,218	23
40	福岡県	1,365 1,733,572 1,270	80 125,550 1,569	98 125,442 1,280	158 176,084 1,114	115 155,628 1,353	99 121,716 1,229	92 137,808 1,498	93 148,716 1,599	73 108,864 1,491	70 103,356 1,477	118 143,875 1,219	163 186,376 1,143	206 200,157 972	40
	品目計	5,706 7,785,766 1,364	415 557,712 1,344	544 590,425 1,085	545 651,014 1,195	459 626,238 1,364	395 513,653 1,300	444 692,107 1,559	374 618,354 1,653	362 572,821 1,582	361 618,008 1,712	700 1,015,003 1,450	527 674,644 1,280	580 655,787 1,131	
	[はくさい]														
1	北海道	51,930 9,451,339 182	0 0 0	0 0 0	0 0 0	0 0 0	0 0 0	0 0 0	0 0 0	0 0 0	11,130 2,812,428 253	40,800 6,638,911 163	0 0 0	0 0 0	1
8	茨城県	16,725 1,145,394 68	0 0 0	0 0 0	0 0 0	0 0 0	0 0 0	0 0 0	0 0 0	0 0 0	0 0 0	0 0 0	13,395 1,062,666 79	3,330 82,728 25	8
10	群馬県	3,600 395,280 110	0 0 0	0 0 0	0 0 0	0 0 0	0 0 0	3,600 395,280 110	0 0 0	0 0 0	0 0 0	0 0 0	0 0 0	0 0 0	10
19	山梨県	28,460 2,721,384 96	0 0 0	0 0 0	0 0 0	0 0 0	0 0 0	19,580 2,338,956 119	8,880 382,428 43	0 0 0	0 0 0	0 0 0	0 0 0	0 0 0	19
20	長野県	3,408,966 309,583,731 91	0 0 0	0 0 0	0 0 0	0 0 0	22,220 2,438,208 110	269,542 21,166,207 79	631,659 45,948,183 73	545,365 54,666,454 100	562,785 80,871,934 144	1,272,065 97,566,412 77	105,330 6,926,333 66	0 0 0	20
40	福岡県	243,913 10,750,279 44	64,476 3,442,739 53	71,700 2,867,867 40	42,190 1,470,454 35	1,084 13,350 12	3,605 45,792 13	9,447 574,797 61	5,898 43,503 7	6,180 422,907 68	300 31,741 106	1,418 71,732 51	10,348 742,425 72	27,267 1,022,972 38	40
42	長崎県	1,742,735 77,230,299 44	197,025 8,083,054 41	203,560 8,369,601 41	621,080 34,418,321 55	304,755 10,538,802 35	152,990 6,116,871 40	4,200 123,660 29	0 0 0	0 0 0	0 0 0	0 0 0	74,895 3,713,527 50	184,230 5,866,463 32	42
43	熊本県	822,421 43,827,340 53	21,575 970,306 45	16,620 473,806 29	33,150 1,748,281 53	30,180 1,143,663 38	151,435 7,073,074 47	92,680 8,511,476 92	3,150 136,468 43	0 0 0	4,650 317,109 68	15,874 816,604 51	279,173 17,490,613 63	173,934 5,145,940 30	43
44	大分県	2,530,865 119,422,504 47	414,975 19,718,522 48	93,300 3,718,333 40	10,890 416,070 38	19,665 751,431 38	222,215 8,528,891 38	1,380 116,370 84	0 0 0	0 0 0	0 0 0	57,975 3,182,868 55	794,590 46,834,417 59	915,875 36,155,602 39	44
45	宮崎県	1,348,880 58,499,083 43	463,720 23,224,729 50	305,565 10,827,065 35	217,005 9,858,952 45	132,435 4,933,536 37	120,790 5,543,133 46	900 103,680 115	0 0 0	0 0 0	0 0 0	0 0 0	24,840 1,329,264 54	83,625 2,678,724 32	45
46	鹿児島県	538,590 22,177,509 41	23,970 825,984 34	54,675 2,365,934 43	0 0 0	63,690 2,035,984 32	0 0 0	0 0 0	0 0 0	0 0 0	0 0 0	0 0 0	152,535 9,109,131 60	243,720 7,840,476 32	46
	品目計	10,737,085 655,204,142 61	1,185,741 56,265,334 47	745,420 28,622,606 38	924,315 47,912,078 52	551,809 19,416,766 35	673,255 29,745,969 44	401,329 33,330,426 83	649,587 46,510,582 72	551,545 55,089,361 100	578,865 84,033,212 145	1,388,132 108,276,527 78	1,455,106 87,208,376 60	1,631,981 58,792,905 36	
	[たかな]														
35	山口県	2 500 250	0 0 0	1 435 435	1 65 65	0 0 0	0 0 0	0 0 0	0 0 0	0 0 0	0 0 0	0 0 0	0 0 0	0 0 0	35
40	福岡県	15,223 1,676,093 110	297 56,122 189	772 126,070 163	6,686 443,676 66	928 144,578 156	582 107,593 185	552 89,436 162	285 21,125 74	155 10,534 68	320 92,729 290	1,141 206,932 181	1,249 215,315 172	2,256 161,983 72	40
43	熊本県	985 38,265 39	0 0 0	30 2,311 77	836 27,174 33	0 0 0	0 0 0	0 0 0	0 0 0	0 0 0	0 0 0	0 0 0	105 7,031 67	14 1,749 125	43
	品目計	16,210 1,714,858 106	297 56,122 189	803 128,816 160	7,523 470,915 63	928 144,578 156	582 107,593 185	552 89,436 162	285 21,125 74	155 10,534 68	320 92,729 290	1,141 206,932 181	1,354 222,346 164	2,270 163,732 72	
	[キャベツ]														
1	北海道	261,088 26,542,370 102	0 0 0	0 0 0	0 0 0	0 0 0	0 0 0	3,450 393,984 114	51,000 5,941,156 116	23,358 1,686,331 72	57,240 9,008,950 157	126,040 9,511,949 75	0 0 0	0 0 0	1
8	茨城県	200,130 19,010,651 95	0 0 0	0 0 0	0 0 0	0 0 0	500 40,500 81	6,510 551,815 85	0 0 0	0 0 0	0 0 0	103,030 9,461,599 92	79,890 8,461,455 106	10,200 495,282 49	8
10	群馬県	4,102,070 406,772,444 99	0 0 0	0 0 0	0 0 0	0 0 0	0 0 0	13,370 1,694,574 127	756,610 62,097,731 82	906,985 82,122,460 91	1,315,610 153,563,322 117	1,066,590 103,444,805 97	42,905 3,849,552 90	0 0 0	10
12	千葉県	4 1,836 459	0 0 0	0 0 0	0 0 0	0 0 0	0 0 0	0 0 0	0 0 0	0 0 0	0 0 0	0 0 0	0 0 0	4 1,836 459	12
19	山梨県	2,500 370,980 148	0 0 0	0 0 0	0 0 0	0 0 0	0 0 0	200 16,200 81	2,300 354,780 154	0 0 0	0 0 0	0 0 0	0 0 0	0 0 0	19
20	長野県	531,756 61,528,086 116	0 0 0	0 0 0	0 0 0	0 0 0	400 54,540 136	77,080 8,478,605 110	92,036 9,329,538 101	123,540 13,036,269 106	148,230 21,040,031 142	86,640 9,154,403 106	3,830 434,700 113	0 0 0	20
23	愛知県	56,920 4,504,518 79	0 0 0	18,700 1,195,560 64	5,000 405,000 81	10,600 688,230 65	0 0 0	20,620 2,065,608 100	0 0 0	0 0 0	0 0 0	0 0 0	0 0 0	2,000 150,120 75	23
26	京都府	2,410 77,004 32	0 0 0	0 0 0	0 0 0	0 0 0	0 0 0	0 0 0	0 0 0	0 0 0	0 0 0	0 0 0	0 0 0	2,410 77,004 32	26

4.　（野　菜）　品目別月別産地別取扱高表　（全　国）

上段 ... 数量（kg）　中段 ... 金額（円）　下段 ... 単価（円/kg）

コード	産地	合計	1	2	3	4	5	6	7	8	9	10	11	12	
28	兵庫県	2,330 380,754 163	0 0 0	0 0 0	100 3,780 38	880 298,620 339	1,350 78,354 58	0 0 0	0 0 0	0 0 0	0 0 0	0 0 0	0 0 0	0 0 0	28
35	山口県	37,360 3,077,128 82	9,190 791,391 86	5,320 335,137 63	750 26,017 35	500 22,140 44	2,330 122,828 53	6,550 649,815 99	400 39,744 99	0 0 0	0 0 0	4,260 368,160 86	5,870 565,844 96	2,190 156,052 71	35
40	福岡県	3,191,807 206,350,906 65	533,540 42,014,362 79	649,345 39,957,958 62	645,465 33,785,861 52	274,428 13,326,879 49	391,423 23,061,167 59	116,664 12,056,695 103	21,420 1,916,358 89	26,100 1,970,433 75	3,190 280,411 88	878 48,460 55	139,574 10,565,299 76	389,780 27,367,023 70	40
41	佐賀県	4,470 267,840 60	4,470 267,840 60	0 0 0	0 0 0	0 0 0	0 0 0	0 0 0	0 0 0	0 0 0	0 0 0	0 0 0	0 0 0	0 0 0	41
42	長崎県	45,930 3,132,788 68	0 0 0	0 0 0	0 0 0	5,050 286,254 57	13,460 738,288 55	18,330 1,429,920 78	0 0 0	0 0 0	0 0 0	1,000 106,920 107	7,680 544,082 71	410 27,324 67	42
43	熊本県	940,345 74,671,066 79	9,720 821,675 85	22,320 2,105,322 94	25,165 1,708,917 68	117,060 6,499,478 56	97,650 5,275,409 54	159,545 14,448,151 91	69,360 5,793,467 84	101,800 8,364,753 82	56,710 6,069,142 107	64,550 5,536,837 86	173,055 15,265,670 88	43,410 2,782,245 64	43
44	大分県	423,201 39,854,268 94	680 55,296 81	4,100 275,616 67	1,220 39,452 32	13,190 306,148 23	42,690 2,332,206 55	181,490 19,522,998 108	31,200 3,567,240 114	7,200 332,910 46	15,270 1,792,411 117	78,370 7,591,104 97	37,706 3,780,821 100	10,085 258,066 26	44
45	宮崎県	485,900 40,835,050 84	28,040 2,471,418 88	2,580 125,604 49	10,320 748,278 73	38,540 2,414,351 63	121,850 8,994,489 74	122,920 12,696,427 103	43,500 3,824,280 88	0 0 0	0 0 0	16,490 1,663,902 101	92,860 7,445,941 80	8,800 450,360 51	45
46	鹿児島県	3,255,128 231,670,860 71	440,380 37,965,867 86	500,330 33,363,674 67	621,650 38,045,528 61	560,540 37,054,367 66	308,500 20,457,349 66	82,490 7,858,420 95	0 0 0	0 0 0	1,840 135,540 74	30,540 3,088,853 101	300,756 24,977,883 83	408,102 28,723,379 70	46
61	中国	175,365 10,126,231 58	0 0 0	0 0 0	0 0 0	7,605 394,243 52	20,250 1,099,980 54	27,000 1,516,320 56	24,000 1,347,840 56	30,000 1,684,800 56	37,500 2,174,040 58	26,010 1,688,688 65	3,000 220,320 73	0 0 0	61
78	オランダ	0 1,944 0	0 0 0	0 0 0	0 0 0	0 0 0	0 0 0	0 0 0	0 0 0	0 0 0	0 0 0	0 0 0	0 0 0	0 1,944 0	78
	品目計	13,718,714 1,129,176,724 82	1,026,020 84,387,849 82	1,202,695 77,358,871 64	1,309,670 74,762,833 57	1,028,393 61,290,710 60	1,000,403 62,255,110 62	836,219 83,379,532 100	1,091,826 94,212,134 86	1,218,983 109,197,956 90	1,635,590 194,063,847 119	1,604,398 151,665,680 95	887,126 76,111,567 86	877,391 60,490,635 69	
	[ほうれんそう]														
4	宮城県	30 17,820 594	0 0 0	0 0 0	0 0 0	0 0 0	0 0 0	0 0 0	0 0 0	0 0 0	0 0 0	0 0 0	30 17,820 594	0 0 0	4
8	茨城県	125 39,366 315	0 0 0	0 0 0	0 0 0	0 0 0	125 39,366 315	0 0 0	0 0 0	0 0 0	0 0 0	0 0 0	0 0 0	0 0 0	8
10	群馬県	3,568 3,842,208 1,077	0 0 0	0 0 0	0 0 0	0 0 0	100 49,140 491	0 0 0	900 905,688 1,006	1,469 1,687,905 1,149	973 1,090,530 1,121	126 108,945 865	0 0 0	0 0 0	10
20	長野県	15,935 12,665,367 795	0 0 0	0 0 0	0 0 0	0 0 0	0 0 0	1,649 1,068,228 648	3,304 2,314,310 700	3,315 3,330,332 1,005	3,939 3,760,421 955	3,696 2,171,340 587	32 20,736 648	0 0 0	20
21	岐阜県	1,319 1,183,788 897	0 0 0	0 0 0	0 0 0	0 0 0	536 318,924 595	0 0 0	0 0 0	781 861,840 1,104	0 0 0	0 0 0	0 0 0	2 3,024 1,512	21
32	島根県	3 5,832 1,944	0 0 0	0 0 0	0 0 0	0 0 0	0 0 0	0 0 0	0 0 0	0 0 0	0 0 0	3 5,832 1,944	0 0 0	0 0 0	32
35	山口県	1,401 1,383,296 987	119 119,880 1,007	106 100,068 944	116 97,200 838	101 88,577 877	125 96,507 772	151 133,380 883	163 166,752 1,023	111 136,080 1,226	101 122,472 1,213	117 129,600 1,108	95 95,580 1,006	96 97,200 1,013	35
36	徳島県	308 263,520 856	308 263,520 856	0 0 0	0 0 0	0 0 0	0 0 0	0 0 0	0 0 0	0 0 0	0 0 0	0 0 0	0 0 0	0 0 0	36
40	福岡県	560,740 204,499,562 365	74,481 35,031,885 470	102,123 26,219,584 257	80,654 18,803,920 233	65,437 21,499,830 329	46,093 16,128,120 350	22,646 11,985,217 529	10,993 5,939,522 540	2,266 1,745,475 770	4,384 3,182,723 726	28,204 15,158,290 537	60,254 26,275,197 436	63,205 22,529,799 356	40
41	佐賀県	693 343,678 496	30 13,662 455	0 0 0	105 27,945 266	32 17,464 546	50 27,000 540	0 0 0	0 0 0	0 0 0	0 0 0	165 121,797 738	41 18,630 454	270 117,180 434	41
42	長崎県	1,199 573,653 478	0 0 0	0 0 0	0 0 0	623 195,210 313	75 47,250 630	391 267,732 685	60 20,088 335	50 43,373 867	0 0 0	0 0 0	0 0 0	0 0 0	42
43	熊本県	106,027 54,084,021 510	8,584 4,214,422 491	13,491 4,414,919 327	9,179 2,717,791 296	7,885 3,145,260 399	7,518 3,067,280 408	8,790 4,869,572 554	9,901 5,878,770 594	7,894 5,974,388 757	6,377 6,194,800 971	11,792 6,546,850 555	8,907 4,617,308 518	5,709 2,442,661 428	43
44	大分県	67,726 19,348,600 286	14,053 5,761,843 410	25,150 6,572,017 261	22,478 4,979,588 222	8 12,528 1,566	10 12,960 1,296	9 11,664 1,296	7 10,800 1,543	3 4,320 1,440	0 0 0	326 136,728 419	193 61,560 319	5,489 1,784,592 325	44
45	宮崎県	11,295 8,665,875 767	1,606 1,023,030 637	1,336 523,233 392	375 98,658 263	44 7,668 174	281 163,350 581	1,402 893,846 638	1,211 1,021,815 844	1,921 1,905,498 992	1,260 1,697,153 1,347	1,072 793,136 740	768 527,688 687	19 10,800 568	45
46	鹿児島県	120 18,792 157	0 0 0	0 0 0	120 18,792 157	0 0 0	0 0 0	0 0 0	0 0 0	0 0 0	0 0 0	0 0 0	0 0 0	0 0 0	46
	品目計	770,489 306,935,378 398	99,181 46,428,242 468	142,206 37,829,821 266	113,027 26,743,894 237	74,130 24,966,537 337	54,913 19,949,897 363	35,038 19,229,639 549	26,539 16,257,745 613	17,810 15,689,211 881	17,034 16,048,099 942	45,501 25,172,518 553	70,320 31,634,519 450	74,790 26,985,256 361	
	[白ねぎ]														
1	北海道	503,164 197,709,950 393	0 0 0	0 0 0	0 0 0	0 0 0	0 0 0	0 0 0	0 0 0	45,233 25,772,035 570	168,804 78,564,406 465	229,647 76,354,811 332	59,480 17,018,698 286	0 0 0	1
10	群馬県	1,835 916,164 499	220 201,420 916	35 45,036 1,287	0 0 0	0 0 0	0 0 0	0 0 0	5 0 0	0 0 0	5 1,728 346	105 64,800 617	655 281,340 430	815 321,840 395	10
11	埼玉県	23 11,880 517	8 5,400 675	0 0 0	0 0 0	0 0 0	0 0 0	0 0 0	0 0 0	0 0 0	0 0 0	0 0 0	0 0 0	15 6,480 432	11
20	長野県	7,232 4,089,323 565	0 0 0	0 0 0	0 0 0	0 0 0	0 0 0	75 32,400 432	0 0 0	995 625,050 628	5,417 3,277,195 605	745 154,678 208	0 0 0	0 0 0	20

4.　（野　菜）　品目別月別産地別取扱高表　（全　国）

上段 ... 数量（kg）　中段 ... 金額（円）　下段 ... 単価（円/kg）

コード	産地	合計	1	2	3	4	5	6	7	8	9	10	11	12	
31	鳥取県	396 185,328 468	0 0 0	0 0 0	0 0 0	0 0 0	0 0 0	0 0 0	0 0 0	0 0 0	0 0 0	0 0 0	0 0 0	396 185,328 468	31
35	山口県	551 413,323 750	51 50,304 986	180 75,585 420	83 35,658 430	26 13,478 518	20 15,631 782	32 20,393 637	25 26,977 1,079	33 22,347 677	18 29,560 1,642	30 55,112 1,837	20 27,692 1,385	33 40,586 1,230	35
40	福岡県	18,082 3,595,619 199	1,849 469,364 254	2,432 331,702 136	2,164 331,099 153	154 36,591 238	591 129,234 219	851 124,232 146	3,592 927,299 258	3,221 408,112 127	219 71,541 327	511 68,733 135	917 226,077 247	1,581 471,635 298	40
41	佐賀県	372 81,000 218	0 0 0	0 0 0	0 0 0	0 0 0	0 0 0	3 1,080 360	369 79,920 217	0 0 0	0 0 0	0 0 0	0 0 0	0 0 0	41
42	長崎県	1,272 698,328 549	141 42,444 301	540 304,344 564	0 0 0	426 268,380 630	165 83,160 504	0 0 0	0 0 0	0 0 0	0 0 0	0 0 0	0 0 0	0 0 0	42
43	熊本県	16,053 5,520,062 344	3,125 1,154,995 370	4,178 1,416,891 339	2,880 834,896 290	903 286,988 318	531 143,273 270	340 95,105 280	96 19,149 199	297 97,114 327	6 1,750 292	30 7,560 252	345 99,651 289	3,322 1,362,690 410	43
44	大分県	2,072,653 823,832,335 397	260,377 125,948,855 484	259,341 113,034,267 436	254,425 90,713,907 357	198,431 85,827,721 433	129,235 55,365,476 428	144,565 50,703,143 351	165,228 49,412,346 299	114,010 37,390,562 328	25,052 11,128,699 444	69,504 29,275,289 421	187,950 72,231,600 384	264,535 102,800,470 389	44
45	宮崎県	93 33,480 360	0 0 0	0 0 0	0 0 0	0 0 0	0 0 0	0 0 0	0 0 0	0 0 0	0 0 0	0 0 0	0 0 0	93 33,480 360	45
46	鹿児島県	4,044 1,237,281 306	1,272 374,739 295	441 133,272 302	0 0 0	0 0 0	150 78,300 522	0 0 0	0 0 0	0 0 0	0 0 0	0 0 0	0 0 0	2,181 650,970 298	46
61	中国	45,676 12,694,687 278	7,308 2,524,986 346	0 0 0	126 56,700 450	2,499 803,282 321	3,069 970,326 316	2,142 521,586 244	3,090 643,194 208	3,579 710,370 198	7,439 1,604,286 216	4,340 1,044,738 241	6,492 2,012,699 310	5,592 1,802,520 322	61
	品目計	2,671,446 1,051,018,760 393	274,351 130,772,507 477	267,147 115,341,097 432	259,678 91,972,260 354	202,439 87,236,440 431	133,761 56,785,400 425	148,008 51,497,939 348	172,400 51,108,885 296	167,368 65,025,590 389	206,960 94,679,165 457	304,912 107,025,721 351	255,859 91,897,757 359	278,563 107,675,999 387	
	[青ねぎ]														
4	宮城県	465 218,246 469	0 0 0	0 0 0	0 0 0	0 0 0	105 43,416 413	105 54,594 520	0 0 0	60 41,505 692	0 0 0	0 0 0	195 78,731 404	0 0 0	4
13	東京都	10 1,620 162	0 0 0	0 0 0	0 0 0	0 0 0	0 0 0	10 1,620 162	0 0 0	0 0 0	0 0 0	0 0 0	0 0 0	0 0 0	13
20	長野県	1,000 67,057 67	0 0 0	0 0 0	0 0 0	0 0 0	0 0 0	0 0 0	1,000 67,057 67	0 0 0	0 0 0	0 0 0	0 0 0	0 0 0	20
26	京都府	106 140,616 1,327	0 0 0	0 0 0	8 1,296 162	2 4,752 2,376	5 12,150 2,430	9 11,340 1,260	15 11,340 756	4 5,400 1,350	8 14,364 1,796	5 15,120 3,024	18 27,972 1,554	32 36,882 1,153	26
34	広島県	1,350 695,952 516	0 0 0	0 0 0	0 0 0	0 0 0	0 0 0	300 160,380 535	960 443,232 462	0 0 0	0 0 0	0 0 0	0 0 0	90 92,340 1,026	34
35	山口県	2,698 3,949,099 1,464	333 443,452 1,332	246 294,136 1,196	412 411,670 999	290 355,548 1,226	148 190,977 1,290	366 395,394 1,080	143 176,651 1,235	120 133,410 1,112	36 51,283 1,425	19 80,516 4,238	163 306,521 1,880	422 1,109,541 2,629	35
39	高知県	3,144 3,251,664 1,034	219 236,520 1,080	228 229,392 1,006	237 204,768 864	309 247,860 802	264 196,668 745	273 243,972 894	279 271,188 972	246 243,000 988	228 322,056 1,413	276 415,692 1,506	297 362,232 1,220	288 278,316 966	39
40	福岡県	156,584 114,677,305 732	11,375 10,531,043 926	12,363 6,553,604 530	14,077 6,838,661 486	10,702 6,614,675 618	11,270 7,061,121 627	12,004 8,824,464 735	15,230 11,006,766 723	13,933 12,193,671 875	12,965 14,557,920 1,123	11,789 10,686,798 907	12,945 8,223,206 635	17,931 11,585,376 646	40
41	佐賀県	127,980 89,752,650 701	7,302 5,728,385 784	11,541 6,400,292 555	14,661 6,648,283 453	12,735 6,623,078 520	12,504 7,119,090 569	13,722 10,259,818 748	12,516 9,034,058 722	10,566 9,896,156 937	4,677 5,725,081 1,224	7,815 7,451,805 954	11,547 8,068,182 699	8,394 6,798,422 810	41
42	長崎県	240 168,545 702	54 30,780 570	0 0 0	0 0 0	0 0 0	0 0 0	90 87,480 972	48 23,328 486	48 26,957 562	0 0 0	0 0 0	0 0 0	0 0 0	42
43	熊本県	80 17,614 220	0 0 0	0 0 0	0 0 0	0 0 0	0 0 0	0 0 0	0 0 0	24 2,548 106	0 0 0	0 0 0	12 3,067 256	44 11,999 273	43
44	大分県	138,464 73,797,710 533	11,419 7,819,350 685	11,715 5,142,672 439	19,131 6,047,171 316	18,029 6,378,285 354	12,951 5,707,566 441	9,853 5,585,636 567	10,517 6,079,500 578	10,018 7,274,584 726	6,428 6,590,616 1,025	8,317 6,089,812 732	11,119 6,005,810 540	8,967 5,076,708 566	44
45	宮崎県	5,827 84,455 14	0 0 0	0 0 0	0 0 0	0 0 0	320 8,856 28	1,320 28,890 22	1,431 1,676 1	1,392 3,884 3	1,344 38,773 29	20 2,376 119	0 0 0	0 0 0	45
	品目計	437,948 286,822,533 655	30,702 24,789,530 807	36,093 18,620,096 516	48,526 20,151,849 415	42,067 20,224,198 481	37,567 20,339,844 541	38,052 25,653,588 674	42,139 27,114,796 643	36,411 29,821,115 819	25,686 27,300,093 1,063	28,241 24,742,119 876	36,296 23,075,721 636	36,168 24,989,584 691	
	[わけぎ]														
34	広島県	24 24,840 1,035	0 0 0	0 0 0	0 0 0	0 0 0	0 0 0	0 0 0	0 0 0	0 0 0	0 0 0	0 0 0	24 24,840 1,035	0 0 0	34
35	山口県	42 23,873 568	0 0 0	5 5,022 1,004	11 3,990 363	17 4,568 269	0 0 0	0 0 0	0 22 0	0 0 0	0 0 0	0 0 0	0 65 0	9 10,206 1,134	35
40	福岡県	21,723 7,334,363 338	0 0 0	3,280 1,219,820 372	10,197 2,494,408 245	4,775 1,329,725 278	0 0 0	0 0 0	0 0 0	0 0 0	0 0 0	1,112 771,205 694	1,635 1,040,787 637	724 478,418 661	40
43	熊本県	35 6,912 197	0 0 0	27 4,622 171	0 0 0	0 0 0	0 0 0	0 0 0	0 0 0	0 0 0	0 0 0	0 0 0	8 2,290 286	0 0 0	43
	品目計	21,824 7,389,988 339	0 0 0	3,312 1,229,464 371	10,208 2,498,398 245	4,792 1,334,293 278	0 0 0	0 0 0	0 22 0	0 0 0	0 0 0	1,112 771,205 694	1,667 1,067,982 641	733 488,624 667	
	[ふき]														
35	山口県	6 3,888 648	0 0 0	0 0 0	0 0 0	0 0 0	6 3,888 648	0 0 0	0 0 0	0 0 0	0 0 0	0 0 0	0 0 0	0 0 0	35

4.　（野　菜）　品目別月別産地別取扱高表　（全　国）

上段 ... 数量（kg）　中段 ... 金額（円）　下段 ... 単価（円/kg）

コード	産地	合計	1	2	3	4	5	6	7	8	9	10	11	12	
40	福岡県	18,385 5,781,495 314	2,456 720,360 293	3,140 979,452 312	4,329 1,504,116 347	4,613 1,378,815 299	2,334 676,009 290	53 11,342 214	0 0 0	0 0 0	0 0 0	0 0 0	0 0 0	1,460 511,401 350	40
43	熊本県	571 194,213 340	0 0 0	0 0 0	258 100,073 388	248 85,399 344	50 7,661 153	15 1,080 72	0 0 0	0 0 0	0 0 0	0 0 0	0 0 0	0 0 0	43
44	大分県	44 12,096 275	0 0 0	44 12,096 275	0 0 0	0 0 0	0 0 0	0 0 0	0 0 0	0 0 0	0 0 0	0 0 0	0 0 0	0 0 0	44
	品目計	19,006 5,991,692 315	2,456 720,360 293	3,184 991,548 311	4,587 1,604,189 350	4,861 1,464,214 301	2,390 687,558 288	68 12,422 183	0 0 0	0 0 0	0 0 0	0 0 0	0 0 0	1,460 511,401 350	
	[つわぶき]														
40	福岡県	2 529 265	0 0 0	0 0 0	0 0 0	2 529 265	0 0 0	0 0 0	0 0 0	0 0 0	0 0 0	0 0 0	0 0 0	0 0 0	40
42	長崎県	8 9,504 1,188	0 0 0	0 0 0	0 0 0	0 0 0	0 0 0	0 0 0	0 0 0	0 0 0	8 9,504 1,188	0 0 0	0 0 0	0 0 0	42
45	宮崎県	17,175 13,371,245 779	75 92,190 1,229	839 915,529 1,091	5,441 4,419,602 812	6,804 5,198,369 764	3,080 1,902,392 618	385 199,283 518	13 7,128 548	24 28,080 1,170	41 51,214 1,249	99 119,472 1,207	138 165,709 1,201	236 272,277 1,154	45
46	鹿児島県	619 652,301 1,054	0 0 0	0 0 0	312 327,170 1,049	229 256,474 1,120	78 68,657 880	0 0 0	0 0 0	0 0 0	0 0 0	0 0 0	0 0 0	0 0 0	46
	品目計	17,804 14,033,579 788	75 92,190 1,229	839 915,529 1,091	5,753 4,746,772 825	7,035 5,455,372 775	3,158 1,971,049 624	385 199,283 518	13 7,128 548	24 28,080 1,170	49 60,718 1,239	99 119,472 1,207	138 165,709 1,201	236 272,277 1,154	
	[うど]														
4	宮城県	12 5,184 432	0 0 0	12 5,184 432	0 0 0	0 0 0	0 0 0	0 0 0	0 0 0	0 0 0	0 0 0	0 0 0	0 0 0	0 0 0	4
5	秋田県	144 87,912 611	0 0 0	15 8,100 540	69 48,168 698	60 31,644 527	0 0 0	0 0 0	0 0 0	0 0 0	0 0 0	0 0 0	0 0 0	0 0 0	5
9	栃木県	1,904 1,127,142 592	159 84,996 535	633 367,956 581	558 368,874 661	544 302,076 555	10 3,240 324	0 0 0	0 0 0	0 0 0	0 0 0	0 0 0	0 0 0	0 0 0	9
10	群馬県	149 59,184 397	0 0 0	0 0 0	60 30,888 515	84 25,704 306	5 2,592 518	0 0 0	0 0 0	0 0 0	0 0 0	0 0 0	0 0 0	0 0 0	10
11	埼玉県	406 240,624 593	24 15,120 630	78 43,848 562	213 135,756 637	91 45,900 504	0 0 0	0 0 0	0 0 0	0 0 0	0 0 0	0 0 0	0 0 0	0 0 0	11
13	東京都	26 17,766 683	0 0 0	0 0 0	18 12,582 699	0 0 0	0 0 0	0 0 0	0 0 0	0 0 0	0 0 0	0 0 0	0 0 0	8 5,184 648	13
40	福岡県	3 920 307	0 0 0	0 0 0	0 0 0	3 920 307	0 0 0	0 0 0	0 0 0	0 0 0	0 0 0	0 0 0	0 0 0	0 0 0	40
44	大分県	4 648 162	0 0 0	0 0 0	0 0 0	0 0 0	4 648 162	0 0 0	0 0 0	0 0 0	0 0 0	0 0 0	0 0 0	0 0 0	44
	品目計	2,648 1,539,380 581	183 100,116 547	738 425,088 576	918 596,268 650	782 406,244 519	19 6,480 341	0 0 0	0 0 0	0 0 0	0 0 0	0 0 0	0 0 0	8 5,184 648	
	[みつば]														
22	静岡県	337 143,208 425	0 0 0	0 0 0	0 0 0	0 0 0	0 0 0	0 0 0	0 0 0	337 143,208 425	0 0 0	0 0 0	0 0 0	0 0 0	22
24	三重県	60 27,000 450	0 0 0	0 0 0	0 0 0	0 0 0	0 0 0	0 0 0	0 0 0	60 27,000 450	0 0 0	0 0 0	0 0 0	0 0 0	24
39	高知県	490 442,800 904	0 0 0	0 0 0	0 0 0	0 0 0	0 0 0	0 0 0	0 0 0	244 232,632 953	246 210,168 854	0 0 0	0 0 0	0 0 0	39
40	福岡県	2,825 615,959 218	150 3,240 22	41 13,284 324	95 20,229 213	617 185,307 300	525 55,167 105	582 49,400 85	60 6,372 106	25 22,032 881	0 0 0	360 166,968 464	190 46,980 247	180 46,980 261	40
43	熊本県	1 11 11	0 0 0	0 0 0	0 0 0	0 0 0	0 0 0	1 11 11	0 0 0	0 0 0	0 0 0	0 0 0	0 0 0	0 0 0	43
44	大分県	85,316 39,701,973 465	7,729 4,864,634 629	8,119 2,846,567 351	8,323 2,819,448 339	7,511 2,212,898 295	7,350 2,431,674 331	5,624 1,815,896 323	5,566 2,488,730 447	5,229 2,964,244 567	6,551 3,652,431 558	7,879 2,935,116 373	5,952 2,831,058 476	9,483 7,839,277 827	44
45	宮崎県	10,297 2,425,032 236	840 228,960 273	980 219,996 224	1,328 265,734 200	1,806 328,536 182	992 174,204 176	664 132,894 200	800 170,694 213	350 108,540 310	250 86,400 346	250 90,180 361	755 201,474 267	1,282 417,420 326	45
	品目計	99,326 43,355,983 437	8,719 5,096,834 585	9,140 3,079,847 337	9,746 3,105,411 319	9,934 2,726,741 274	8,867 2,661,045 300	6,871 1,998,201 291	6,426 2,665,796 415	6,245 3,497,656 560	7,047 3,948,999 560	8,489 3,192,264 376	6,897 3,079,512 447	10,945 8,303,677 759	
	[しゅんぎく]														
40	福岡県	82,102 52,019,587 634	16,497 12,032,322 729	15,367 6,671,720 434	9,478 2,860,622 302	2,871 1,685,500 587	1,874 557,765 298	486 197,932 407	200 81,432 407	76 15,336 202	46 33,322 724	2,724 2,764,639 1,015	13,809 10,322,882 748	18,674 14,796,115 792	40
43	熊本県	22,595 12,281,871 544	15 10,530 702	121 46,980 388	45 11,610 258	895 357,318 399	2,201 688,553 313	2,359 1,129,761 479	4,344 2,089,589 481	3,074 1,791,363 583	2,678 2,482,876 927	3,585 2,259,035 630	2,595 1,160,780 447	683 253,476 371	43
44	大分県	68 27,238 401	0 0 0	0 0 0	0 0 0	0 0 0	0 0 0	0 0 0	0 0 0	0 0 0	0 0 0	0 0 0	68 27,238 401	0 0 0	44
	品目計	104,765 64,328,696 614	16,512 12,042,852 729	15,488 6,718,700 434	9,523 2,872,232 302	3,766 2,042,818 542	4,075 1,246,318 306	2,845 1,327,693 467	4,544 2,171,021 478	3,150 1,806,699 574	2,724 2,516,198 924	6,309 5,023,674 796	16,472 11,510,900 699	19,357 15,049,591 777	

4. （野　菜）　品目別月別産地別取扱高表　（全国）

上段 ... 数量（kg）　中段 ... 金額（円）　下段 ... 単価（円/kg）

コード	産地	合計	1	2	3	4	5	6	7	8	9	10	11	12	
	[にら]														
13	東京都	3 6,048 2,016	0 0 0	0 0 0	1 2,808 2,808	2 3,240 1,620	0 0 0	0 0 0	0 0 0	0 0 0	0 0 0	0 0 0	0 0 0	0 0 0	13
33	岡山県	57 81,378 1,428	11 6,480 589	22 14,148 643	1 2,376 2,376	4 13,230 3,308	1 3,780 3,780	1 2,700 2,700	2 6,480 3,240	8 7,128 891	1 3,240 3,240	2 7,128 3,564	3 10,584 3,528	1 4,104 4,104	33
39	高知県	16,340 11,858,670 726	875 1,089,720 1,245	1,845 1,617,570 877	1,940 1,143,450 589	1,465 746,550 510	1,780 871,830 490	1,015 661,770 652	1,105 672,840 609	1,075 767,610 714	1,155 1,163,700 1,008	1,505 880,200 585	1,250 957,690 766	1,330 1,285,740 967	39
40	福岡県	30,412 15,790,700 519	388 327,834 845	1,604 1,022,694 638	2,181 685,688 314	2,595 880,894 339	3,164 1,013,017 320	3,848 1,544,824 401	1,619 459,767 284	758 397,084 524	338 142,555 422	3,229 1,706,061 528	5,633 3,484,026 619	5,055 4,126,256 816	40
41	佐賀県	75 81,000 1,080	0 0 0	0 0 0	0 0 0	0 0 0	0 0 0	0 0 0	0 0 0	0 0 0	75 81,000 1,080	0 0 0	0 0 0	0 0 0	41
42	長崎県	1,820 808,650 444	0 0 0	0 0 0	0 0 0	50 18,900 378	0 0 0	1,065 620,838 583	525 125,172 238	150 3,240 22	0 0 0	0 0 0	0 0 0	30 40,500 1,350	42
43	熊本県	45,376 22,200,799 489	2,301 2,322,983 1,010	2,655 1,697,684 639	3,865 1,414,960 366	4,712 1,478,466 314	6,129 2,092,835 341	6,290 2,055,456 327	4,796 1,425,627 297	3,031 1,555,471 513	3,211 2,711,070 844	2,970 1,584,900 534	2,288 1,480,108 647	3,128 2,381,239 761	43
44	大分県	255,943 152,423,716 596	18,280 21,443,940 1,173	20,770 15,449,562 744	25,200 10,996,452 436	26,620 10,355,202 389	30,720 12,264,966 399	24,745 12,021,210 486	22,910 9,164,016 400	18,975 10,765,980 567	19,460 15,839,820 814	18,075 11,044,836 611	15,144 10,387,359 686	15,044 12,690,373 844	44
45	宮崎県	108,185 65,571,984 606	7,225 7,999,560 1,107	10,025 6,941,700 692	16,340 7,174,764 439	12,485 5,068,764 406	4,525 2,288,790 506	4,795 2,574,126 537	7,920 3,463,614 437	11,120 6,186,510 556	5,855 5,491,962 938	11,140 5,766,066 518	8,135 5,514,858 678	8,620 7,101,270 824	45
46	鹿児島県	650 273,240 420	0 0 0	0 0 0	450 193,590 430	200 79,650 398	0 0 0	0 0 0	0 0 0	0 0 0	0 0 0	0 0 0	0 0 0	0 0 0	46
	品目計	458,861 269,096,185 586	29,080 33,190,517 1,141	36,921 26,743,358 724	49,978 21,614,088 432	48,133 18,644,896 387	46,319 18,535,218 400	41,759 19,480,924 467	38,877 15,317,516 394	35,117 19,683,023 560	30,095 25,433,347 845	36,921 20,989,191 568	32,453 21,834,625 673	33,208 27,629,482 832	
	[セルリー]														
1	北海道	1,333 583,794 438	0 0 0	0 0 0	0 0 0	0 0 0	0 0 0	833 438,426 526	380 70,200 185	120 75,168 626	0 0 0	0 0 0	0 0 0	0 0 0	1
12	千葉県	5 6,858 1,372	0 0 0	0 0 0	0 0 0	0 0 0	0 0 0	2 2,484 1,242	0 0 0	3 4,374 1,458	0 0 0	0 0 0	0 0 0	0 0 0	12
13	東京都	7 10,811 1,544	0 0 0	0 0 0	0 0 0	0 0 0	0 0 0	0 0 0	1 1,350 1,350	3 4,374 1,458	0 616 0	3 4,471 1,490	0 0 0	0 0 0	13
20	長野県	139,022 35,977,494 259	0 0 0	0 0 0	0 0 0	0 0 0	2 2,376 1,188	15,510 5,294,212 341	41,170 10,847,584 263	23,995 6,835,566 285	21,835 6,961,086 319	30,370 4,336,955 143	6,140 1,699,715 277	0 0 0	20
22	静岡県	450 51,030 113	0 0 0	0 0 0	0 0 0	0 0 0	0 0 0	0 0 0	0 0 0	0 0 0	0 0 0	0 0 0	190 21,546 113	260 29,484 113	22
27	大阪府	78 207,921 2,666	0 0 0	0 0 0	0 0 0	0 0 0	0 0 0	0 0 0	0 0 0	0 0 0	6 20,358 3,393	34 90,795 2,670	35 96,390 2,754	3 378 126	27
40	福岡県	232,265 51,394,907 221	43,150 6,449,609 149	33,540 7,535,365 225	25,310 7,029,538 278	28,980 7,607,294 263	28,160 7,790,995 277	4,465 1,131,106 253	0 0 0	0 0 0	0 0 0	180 8,553 48	19,550 5,072,566 259	48,930 8,769,881 179	40
42	長崎県	4,970 1,081,404 218	0 0 0	0 0 0	3,740 873,828 234	360 42,984 119	70 22,032 315	0 0 0	0 0 0	0 0 0	0 0 0	0 0 0	0 0 0	800 142,560 178	42
43	熊本県	3,330 408,013 123	911 95,115 104	754 64,445 85	0 0 0	0 0 0	0 0 0	0 0 0	0 0 0	0 0 0	0 0 0	0 0 0	0 0 0	1,665 248,453 149	43
	品目計	381,460 89,722,232 235	44,061 6,544,724 149	34,294 7,599,810 222	29,050 7,903,366 272	29,340 7,650,278 261	28,232 7,815,403 277	20,810 6,866,228 330	41,551 10,919,134 263	24,121 6,919,482 287	21,841 6,982,060 320	30,587 4,440,774 145	25,915 6,890,217 266	51,658 9,190,756 178	
	[アスパラガス]														
2	青森県	4 7,798 1,950	0 0 0	0 0 0	0 0 0	0 0 0	0 0 0	0 0 0	4 7,798 1,950	0 0 0	0 0 0	0 0 0	0 0 0	0 0 0	2
3	岩手県	37 74,466 2,013	0 0 0	0 0 0	0 0 0	0 0 0	37 74,466 2,013	0 0 0	0 0 0	0 0 0	0 0 0	0 0 0	0 0 0	0 0 0	3
5	秋田県	65 114,210 1,757	0 0 0	0 0 0	0 0 0	0 0 0	65 114,210 1,757	0 0 0	0 0 0	0 0 0	0 0 0	0 0 0	0 0 0	0 0 0	5
6	山形県	1 12,960 12,960	0 0 0	0 0 0	0 0 0	1 12,960 12,960	0 0 0	0 0 0	0 0 0	0 0 0	0 0 0	0 0 0	0 0 0	0 0 0	6
9	栃木県	1,423 2,989,926 2,101	0 0 0	0 0 0	0 0 0	1,244 2,590,110 2,082	179 399,816 2,234	0 0 0	0 0 0	0 0 0	0 0 0	0 0 0	0 0 0	0 0 0	9
13	東京都	1 3,780 3,780	0 0 0	0 0 0	0 0 0	0 0 0	0 0 0	1 3,780 3,780	0 0 0	0 0 0	0 0 0	0 0 0	0 0 0	0 0 0	13
33	岡山県	222 540,594 2,435	0 0 0	0 0 0	0 0 0	48 98,658 2,055	153 408,240 2,668	21 33,696 1,605	0 0 0	0 0 0	0 0 0	0 0 0	0 0 0	0 0 0	33
34	広島県	5 14,580 2,916	0 0 0	0 0 0	0 0 0	0 0 0	5 14,580 2,916	0 0 0	0 0 0	0 0 0	0 0 0	0 0 0	0 0 0	0 0 0	34
37	香川県	2 10,800 5,400	0 0 0	0 0 0	0 0 0	0 0 0	0 0 0	0 0 0	0 0 0	2 0 0	0 10,800 5,400	0 0 0	0 0 0	0 0 0	37
40	福岡県	108,145 118,600,862 1,097	433 1,015,394 2,345	6,974 9,282,210 1,331	18,419 23,587,059 1,281	5,999 9,009,184 1,502	7,289 10,696,233 1,467	17,086 19,632,552 1,149	19,192 17,521,739 913	12,598 10,000,301 794	10,989 9,690,013 882	9,136 8,140,257 891	30 25,920 864	0 0 0	40
41	佐賀県	52,443 59,163,537 1,128	370 915,840 2,475	4,034 6,025,665 1,494	6,101 8,179,198 1,341	1,853 2,842,601 1,534	4,342 7,014,438 1,615	9,565 11,586,942 1,211	9,845 9,312,192 946	7,086 5,329,640 752	6,316 5,508,823 872	2,931 2,448,198 835	0 0 0	0 0 0	41

4.　（野　菜）　品目別月別産地別取扱高表　（全　国）

上段 ... 数量（kg）　中段 ... 金額（円）　下段 ... 単価（円/kg）

コード	産地	合計	1	2	3	4	5	6	7	8	9	10	11	12	
42	長崎県	287 464,130 1,617	0 0 0	0 0 0	0 0 0	250 425,250 1,701	0 0 0	2 7,020 3,510	0 0 0	0 0 0	35 31,860 910	0 0 0	0 0 0	0 0 0	42
43	熊本県	3,932 5,536,375 1,408	0 0 0	125 121,625 973	440 417,302 948	1,642 2,863,096 1,744	540 1,167,659 2,162	290 319,413 1,101	315 229,915 730	336 214,966 640	132 124,870 946	109 74,368 682	3 3,161 1,054	0 0 0	43
44	大分県	193 260,248 1,348	8 10,120 1,265	0 0 0	45 68,040 1,512	108 138,132 1,279	17 29,376 1,728	0 0 0	15 14,580 972	0 0 0	0 0 0	0 0 0	0 0 0	0 0 0	44
70	オーストラリア	1,207 1,791,963 1,485	0 0 0	0 0 0	0 0 0	0 0 0	0 0 0	0 0 0	0 0 0	0 0 0	121 202,770 1,676	741 1,090,422 1,472	345 498,771 1,446	0 0 0	70
71	メキシコ	11,455 12,751,085 1,113	2,289 3,589,758 1,568	659 584,415 887	72 30,888 429	0 0 0	0 0 0	0 0 0	0 0 0	0 0 0	0 0 0	310 275,157 888	4,072 3,623,346 890	4,053 4,647,521 1,147	71
75	フランス	0 1,188 0	0 0 0	0 0 0	0 0 0	0 0 0	0 1,188 0	0 0 0	0 0 0	0 0 0	0 0 0	0 0 0	0 0 0	0 0 0	75
99	その他外国	12 52,380 4,365	0 0 0	0 0 0	0 0 0	0 0 0	0 0 0	4 23,868 5,967	0 0 0	0 0 0	0 0 0	5 5,940 1,188	1 1,188 1,188	2 21,384 10,692	99
	品目計	179,434 202,390,882 1,128	3,100 5,531,112 1,784	11,792 16,013,915 1,358	25,077 32,282,487 1,287	11,145 17,979,991 1,613	12,627 19,920,206 1,578	26,969 31,607,271 1,172	29,371 27,086,224 922	20,020 15,544,907 776	17,595 15,569,136 885	13,232 12,034,342 909	4,451 4,152,386 933	4,055 4,668,905 1,151	
	[カリフラワー]														
4	宮城県	10 5,508 551	0 0 0	0 0 0	0 0 0	0 0 0	0 0 0	0 0 0	0 0 0	0 0 0	0 0 0	0 0 0	5 2,592 518	5 2,916 583	4
8	茨城県	9 14,580 1,620	0 0 0	0 0 0	0 0 0	0 0 0	0 0 0	0 0 0	0 0 0	0 0 0	0 0 0	0 0 0	7 11,664 1,666	2 2,916 1,458	8
10	群馬県	5 2,376 475	0 0 0	0 0 0	0 0 0	0 0 0	0 0 0	0 0 0	0 0 0	0 0 0	0 0 0	0 0 0	5 2,376 475	0 0 0	10
11	埼玉県	20 11,232 562	0 0 0	0 0 0	0 0 0	0 0 0	0 0 0	0 0 0	0 0 0	0 0 0	0 0 0	0 0 0	10 5,616 562	10 5,616 562	11
12	千葉県	1 2,333 2,333	0 0 0	0 0 0	0 0 0	0 0 0	0 0 0	0 0 0	0 0 0	0 0 0	0 0 0	0 0 0	0 0 0	1 2,333 2,333	12
13	東京都	3 3,240 1,080	0 0 0	0 0 0	3 3,240 1,080	0 0 0	0 0 0	0 0 0	0 0 0	0 0 0	0 0 0	0 0 0	0 0 0	0 0 0	13
15	新潟県	5 1,944 389	0 0 0	0 0 0	0 0 0	0 0 0	0 0 0	0 0 0	0 0 0	0 0 0	0 0 0	0 0 0	5 1,944 389	0 0 0	15
20	長野県	130 47,196 363	0 0 0	0 0 0	0 0 0	0 0 0	0 0 0	0 0 0	0 0 0	0 0 0	120 41,040 342	0 0 0	10 6,156 616	0 0 0	20
23	愛知県	5 2,916 583	0 0 0	0 0 0	0 0 0	0 0 0	0 0 0	0 0 0	0 0 0	0 0 0	0 0 0	0 0 0	5 2,916 583	0 0 0	23
40	福岡県	41,219 5,183,857 126	8,948 1,221,944 137	13,564 1,539,517 114	7,830 1,185,020 151	5,703 637,145 112	2,167 205,222 95	35 1,134 32	0 0 0	0 0 0	0 0 0	0 0 0	920 134,329 146	2,052 259,546 126	40
42	長崎県	480 77,760 162	0 0 0	0 0 0	480 77,760 162	0 0 0	0 0 0	0 0 0	0 0 0	0 0 0	0 0 0	0 0 0	0 0 0	0 0 0	42
43	熊本県	35,683 5,070,335 142	3,593 480,848 134	3,416 377,648 111	3,166 394,994 125	5,978 725,381 121	1,758 194,910 111	0 0 0	0 0 0	0 0 0	1,589 320,978 202	4,349 716,239 165	5,434 839,416 154	6,400 1,019,921 159	43
46	鹿児島県	2 2,916 1,458	0 0 0	0 0 0	0 0 0	0 0 0	0 0 0	0 0 0	0 0 0	0 0 0	0 0 0	0 0 0	0 0 0	2 2,916 1,458	46
	品目計	77,572 10,426,193 134	12,541 1,702,792 136	16,980 1,917,165 113	11,479 1,661,014 145	11,681 1,362,526 117	3,925 400,132 102	35 1,134 32	0 0 0	0 0 0	1,709 362,018 212	4,349 716,239 165	6,401 1,007,009 157	8,472 1,296,164 153	
	[ブロッコリー]														
1	北海道	300,957 135,012,187 449	0 0 0	0 0 0	0 0 0	0 0 0	0 0 0	37,700 18,241,634 484	103,350 38,289,575 370	48,932 26,865,345 549	55,019 28,988,576 527	51,396 21,050,398 410	4,560 1,576,659 346	0 0 0	1
2	青森県	986 501,509 509	0 0 0	0 0 0	0 0 0	0 0 0	0 0 0	0 0 0	0 0 0	986 501,509 509	0 0 0	0 0 0	0 0 0	0 0 0	2
20	長野県	3,370 1,458,594 433	0 0 0	0 0 0	0 0 0	0 0 0	0 0 0	720 259,200 360	1,440 563,004 391	360 262,872 730	468 173,178 370	382 200,340 524	0 0 0	0 0 0	20
31	鳥取県	2,436 1,313,129 539	0 0 0	0 0 0	0 0 0	0 0 0	600 352,080 587	1,836 961,049 523	0 0 0	0 0 0	0 0 0	0 0 0	0 0 0	0 0 0	31
35	山口県	6,608 2,403,581 364	1,386 496,715 358	2,927 735,827 251	428 227,737 532	11 7,862 715	0 0 0	0 0 0	0 0 0	0 0 0	0 0 0	0 0 0	757 382,257 505	1,099 553,183 503	35
36	徳島県	288 71,280 248	0 0 0	0 0 0	0 0 0	0 0 0	0 0 0	0 0 0	0 0 0	0 0 0	0 0 0	0 0 0	0 0 0	288 71,280 248	36
40	福岡県	498,010 123,813,614 249	112,409 34,535,779 307	181,213 34,221,799 189	86,292 18,687,562 217	21,462 5,358,178 250	9,502 2,468,514 260	1,488 465,944 313	100 25,920 259	120 38,232 319	0 0 0	3,812 1,431,153 375	47,323 14,753,421 312	34,289 11,827,112 345	40
41	佐賀県	3,006 602,229 200	900 214,758 239	180 48,600 270	0 0 0	0 0 0	0 0 0	0 0 0	0 0 0	0 0 0	0 0 0	0 0 0	804 135,151 168	1,122 203,720 182	41
42	長崎県	407,956 136,718,837 335	24,306 8,740,688 360	47,861 12,585,564 263	56,677 16,287,524 287	76,759 26,538,159 346	66,150 26,298,025 398	15,222 7,701,437 506	0 0 0	1,366 498,096 365	1,728 784,901 454	15,994 6,801,829 425	60,380 18,179,825 301	41,513 12,302,789 296	42
43	熊本県	35,913 10,066,880 280	5,668 1,925,369 340	1,370 234,673 171	4,998 1,364,073 273	648 67,823 105	168 25,316 151	488 260,259 533	0 0 0	0 0 0	0 0 0	1,270 342,338 270	5,232 1,223,853 234	16,071 4,623,176 288	43

4.　（野　菜）　品目別月別産地別取扱高表　（全国）

上段 ... 数量（kg）　中段 ... 金額（円）　下段 ... 単価（円/kg）

コード	産地	合計	1	2	3	4	5	6	7	8	9	10	11	12	
44	大分県	3,008 689,882 229	54 19,440 360	936 64,044 68	0 0 0	180 28,512 158	930 204,120 219	0 0 0	0 0 0	0 0 0	0 0 0	20 5,400 270	660 347,846 527	228 20,520 90	44
46	鹿児島県	3,900 1,562,242 401	0 0 0	0 0 0	1,248 487,642 391	0 0 0	900 442,800 492	0 0 0	0 0 0	0 0 0	0 0 0	0 0 0	1,008 275,400 273	744 356,400 479	46
	品目計	1,266,438 414,213,964 327	144,723 45,932,749 317	234,487 47,890,507 204	149,643 37,054,538 248	99,060 32,000,534 323	78,250 29,790,855 381	57,454 27,889,523 485	104,890 38,878,499 371	51,764 28,166,054 544	57,215 29,946,655 523	72,874 29,831,458 409	120,724 36,874,412 305	95,354 29,958,180 314	
	[レタス]														
1	北海道	1,261 385,031 305	0 0 0	0 0 0	0 0 0	0 0 0	0 0 0	0 0 0	0 0 0	0 0 0	1,261 385,031 305	0 0 0	0 0 0	0 0 0	1
8	茨城県	34,050 4,237,164 124	0 0 0	0 0 0	0 0 0	7,400 817,884 111	-1,000 0 0	0 0 0	0 0 0	0 0 0	2,050 309,960 151	12,800 1,374,840 107	12,800 1,734,480 136	0 0 0	8
10	群馬県	24,880 3,597,545 145	0 0 0	0 0 0	0 0 0	0 0 0	11,600 1,585,570 137	6,880 1,250,359 182	0 0 0	0 0 0	0 0 0	6,400 761,616 119	0 0 0	0 0 0	10
20	長野県	3,097,050 493,632,308 159	800 116,640 146	400 58,320 146	1,600 172,800 108	500 81,000 162	94,900 17,827,809 188	576,120 76,061,386 132	898,150 116,150,546 129	877,320 137,201,775 156	448,990 122,176,911 272	196,140 23,612,591 120	2,130 172,530 81	0 0 0	20
35	山口県	2,542 2,109,288 830	148 122,743 829	153 127,232 832	157 130,226 829	155 128,729 831	148 122,742 829	311 258,965 833	202 167,650 830	210 173,637 827	346 287,399 831	281 233,512 831	211 175,136 830	220 181,317 824	35
40	福岡県	136,648 12,130,217 89	25,691 2,676,492 104	30,280 1,744,662 58	14,105 700,103 50	10,956 747,727 68	12,034 1,119,119 93	15,740 2,261,250 144	300 1,945 6	666 8,521 13	1,900 378,000 199	4,150 440,522 106	5,154 346,843 67	15,672 1,705,033 109	40
41	佐賀県	1,700 219,240 129	0 0 0	0 0 0	0 0 0	0 0 0	1,100 109,080 99	600 110,160 184	0 0 0	0 0 0	0 0 0	0 0 0	0 0 0	0 0 0	41
42	長崎県	2,657,210 215,879,895 81	336,860 34,376,248 102	674,660 35,865,156 53	325,240 20,717,292 64	233,790 18,639,652 80	108,850 9,022,158 83	16,350 2,163,780 132	1,000 172,800 173	6,280 1,101,924 175	4,100 569,258 139	214,720 20,559,982 96	351,970 30,099,998 86	383,390 42,591,647 111	42
43	熊本県	131,703 13,471,446 102	25,830 3,159,887 122	26,728 1,583,872 59	7,180 912,041 127	22,350 2,331,223 104	22,866 2,315,346 101	1,292 217,328 168	0 0 0	80 9,072 113	718 218,885 305	7,915 786,991 99	7,564 769,762 102	9,180 1,167,039 127	43
44	大分県	75,620 10,403,523 138	0 0 0	0 0 0	0 0 0	1,100 106,920 97	48,124 6,007,815 125	8,170 1,366,632 167	0 0 0	0 0 0	2,866 600,696 210	11,280 1,704,240 151	4,080 617,220 151	0 0 0	44
45	宮崎県	9,340 1,207,008 129	0 0 0	0 0 0	0 0 0	0 0 0	0 0 0	0 0 0	0 0 0	0 0 0	0 0 0	0 0 0	0 0 0	9,340 1,207,008 129	45
	品目計	6,172,004 757,272,665 123	389,329 40,452,010 104	732,221 39,379,242 54	348,282 22,632,462 65	276,251 22,853,135 83	298,622 38,109,639 128	625,463 83,689,860 134	899,652 116,492,941 129	884,556 138,494,929 157	462,231 124,926,140 270	453,686 49,474,294 109	383,909 33,915,969 88	417,802 46,852,044 112	
	[サニーレタス]														
1	北海道	8,134 4,955,202 609	0 0 0	0 0 0	0 0 0	0 0 0	1,864 783,216 420	1,700 605,880 356	462 107,492 233	1,236 1,363,392 1,103	2,872 2,095,222 730	0 0 0	0 0 0	0 0 0	1
10	群馬県	600 117,504 196	0 0 0	0 0 0	0 0 0	0 0 0	0 0 0	600 117,504 196	0 0 0	0 0 0	0 0 0	0 0 0	0 0 0	0 0 0	10
20	長野県	568,016 177,407,242 312	0 0 0	264 32,400 123	0 0 0	0 0 0	13,880 5,544,246 399	102,472 26,881,839 262	133,560 39,110,458 293	156,948 47,425,750 302	94,792 47,630,389 502	66,100 10,782,160 163	0 0 0	0 0 0	20
35	山口県	48,005 40,046,236 834	3,662 2,831,112 773	3,124 2,424,967 776	4,228 3,315,924 784	4,666 3,678,480 788	2,686 2,132,892 794	3,394 2,677,212 789	4,654 3,937,659 846	4,451 4,185,767 940	4,526 4,323,024 955	4,740 4,104,864 866	3,588 2,931,314 817	4,286 3,503,021 817	35
36	徳島県	40 30,240 756	0 0 0	0 0 0	0 0 0	0 0 0	40 30,240 756	0 0 0	0 0 0	0 0 0	0 0 0	0 0 0	0 0 0	0 0 0	36
40	福岡県	910,597 164,703,762 181	134,620 26,361,317 196	145,055 24,367,285 168	131,852 19,256,602 146	118,326 19,399,475 164	79,358 15,453,628 195	11,569 3,357,746 290	792 237,549 300	1,103 200,876 182	4,721 1,841,399 390	44,029 8,995,071 204	104,910 17,300,253 165	134,262 27,932,561 208	40
41	佐賀県	19,994 11,404,800 570	746 563,976 756	794 600,264 756	970 733,320 756	1,366 890,028 652	4,508 1,658,826 368	1,318 993,384 754	1,648 1,251,072 759	1,546 1,181,088 764	700 525,312 750	3,132 1,141,182 364	1,808 897,156 496	1,458 969,192 665	41
42	長崎県	24,698 5,804,503 235	2,256 485,557 215	2,070 468,936 227	780 231,768 297	400 56,430 141	0 0 0	0 0 0	0 0 0	0 0 0	0 0 0	2,580 670,788 260	5,148 771,876 150	11,464 3,119,148 272	42
43	熊本県	1,977 382,320 193	0 0 0	0 0 0	0 0 0	580 98,820 170	360 48,546 135	0 0 0	0 0 0	0 0 0	0 0 0	688 197,910 288	324 34,992 108	25 2,052 82	43
44	大分県	8,144 2,218,212 272	0 0 0	0 0 0	0 0 0	0 0 0	756 183,708 243	0 0 0	0 0 0	0 0 0	1,008 566,352 562	2,408 595,188 247	796 212,868 267	3,176 660,096 208	44
	品目計	1,590,205 407,070,021 256	141,284 30,241,962 214	151,307 27,893,852 184	137,830 23,537,614 171	125,338 24,123,233 192	103,452 25,835,302 250	121,053 34,633,565 286	141,116 44,644,230 316	165,284 54,356,873 329	108,619 56,981,698 525	123,677 26,487,163 214	116,574 22,148,459 190	154,671 36,186,070 234	
	[サラダ菜]														
40	福岡県	37,566 24,447,451 651	1,618 1,061,532 656	2,557 1,585,818 620	3,059 1,419,842 464	2,787 1,699,164 610	2,612 1,617,570 619	3,123 2,234,682 716	3,016 1,953,180 648	3,461 2,743,308 793	2,916 2,390,364 820	3,874 2,343,438 605	3,688 2,116,433 574	4,855 3,282,120 676	40
	品目計	37,566 24,447,451 651	1,618 1,061,532 656	2,557 1,585,818 620	3,059 1,419,842 464	2,787 1,699,164 610	2,612 1,617,570 619	3,123 2,234,682 716	3,016 1,953,180 648	3,461 2,743,308 793	2,916 2,390,364 820	3,874 2,343,438 605	3,688 2,116,433 574	4,855 3,282,120 676	
	[パセリ]														
20	長野県	2,367 1,431,464 605	0 0 0	0 0 0	0 0 0	0 0 0	80 115,020 1,438	125 151,200 1,210	474 337,122 711	836 476,906 570	720 310,500 431	132 40,716 308	0 0 0	0 0 0	20
22	静岡県	185 282,420 1,527	0 0 0	40 10,800 270	15 4,860 324	0 0 0	60 64,530 1,076	20 25,650 1,283	0 0 0	0 0 0	0 0 0	0 0 0	0 0 0	50 176,580 3,532	22

4.　（野　菜）　品目別月別産地別取扱高表　（全　国）

上段 ... 数量（kg）　中段 ... 金額（円）　下段 ... 単価（円/kg）

コード	産地	合計	1	2	3	4	5	6	7	8	9	10	11	12	
27	大阪府	65 25,650 395	0 0 0	0 0 0	0 0 0	40 10,800 270	15 4,050 270	0 0 0	10 10,800 1,080	0 0 0	0 0 0	0 0 0	0 0 0	0 0 0	27
35	山口県	23 36,790 1,600	0 0 0	2 2,625 1,313	4 7,235 1,809	7 4,628 661	3 5,800 1,933	4 9,169 2,292	0 0 0	2 4,147 2,074	0 0 0	0 0 0	0 0 0	1 3,186 3,186	35
37	香川県	15 4,050 270	15 4,050 270	0 0 0	0 0 0	0 0 0	0 0 0	0 0 0	0 0 0	0 0 0	0 0 0	0 0 0	0 0 0	0 0 0	37
40	福岡県	69 118,930 1,724	0 0 0	0 0 0	0 0 0	2 130 65	0 0 0	6 9,720 1,620	4 6,480 1,620	12 5,400 450	15 36,180 2,412	0 0 0	15 26,460 1,764	15 34,560 2,304	40
41	佐賀県	20 41,040 2,052	0 0 0	0 0 0	0 0 0	0 0 0	0 0 0	0 0 0	0 0 0	0 0 0	0 0 0	0 0 0	10 19,440 1,944	10 21,600 2,160	41
43	熊本県	1,261 1,170,132 928	218 358,581 1,645	167 59,119 354	20 6,220 311	0 0 0	0 0 0	0 0 0	317 140,130 442	178 85,995 483	0 0 0	10 19,440 1,944	41 45,349 1,106	310 455,298 1,469	43
44	大分県	20,064 26,300,997 1,311	1,255 1,147,122 914	1,380 866,052 628	1,980 1,096,200 554	2,420 1,199,178 496	1,416 1,501,200 1,060	984 1,331,478 1,353	1,306 1,515,510 1,160	1,810 2,988,306 1,651	1,451 2,616,300 1,803	2,004 3,793,203 1,893	1,954 3,316,788 1,697	2,104 4,929,660 2,343	44
	品目計	24,069 29,411,473 1,222	1,488 1,509,753 1,015	1,589 938,596 591	2,019 1,114,515 552	2,469 1,214,736 492	1,574 1,690,600 1,074	1,139 1,527,217 1,341	2,111 2,010,042 952	2,838 3,560,754 1,255	2,186 2,962,980 1,355	2,146 3,853,359 1,796	2,020 3,408,037 1,687	2,490 5,620,884 2,257	
	[中国野菜]														
13	東京都	6 5,778 963	0 0 0	0 0 0	0 0 0	0 0 0	2 1,728 864	0 0 0	4 4,050 1,013	0 0 0	0 0 0	0 0 0	0 0 0	0 0 0	13
20	長野県	1,085 214,283 197	0 0 0	0 0 0	0 0 0	0 0 0	0 0 0	150 32,400 216	0 0 0	0 0 0	270 65,340 242	665 116,543 175	0 0 0	0 0 0	20
22	静岡県	162 31,968 197	0 0 0	0 0 0	60 11,340 189	100 18,900 189	2 1,728 864	0 0 0	0 0 0	0 0 0	0 0 0	0 0 0	0 0 0	0 0 0	22
40	福岡県	111,807 33,211,556 297	7,498 2,855,844 381	7,138 1,913,490 268	9,162 1,834,672 200	11,844 2,379,899 201	15,470 3,619,519 234	11,718 3,615,838 309	10,280 2,404,849 234	7,651 4,111,951 537	8,530 4,096,323 480	7,282 1,962,878 270	7,052 1,819,521 258	8,182 2,596,772 317	40
41	佐賀県	63,216 16,274,673 257	3,468 1,145,945 330	4,684 1,246,525 266	7,106 1,513,664 213	7,188 1,464,686 204	6,306 1,393,892 221	5,964 1,738,075 291	5,566 1,251,019 225	3,602 1,045,094 290	3,782 1,397,443 369	5,328 1,375,479 258	4,968 1,224,417 246	5,254 1,478,434 281	41
43	熊本県	51,660 16,754,442 324	2,546 858,816 337	1,792 442,336 247	136 7,938 58	2,528 618,332 245	4,320 1,078,866 250	6,861 1,985,688 289	7,266 1,627,063 224	7,552 3,308,041 438	5,220 3,007,477 576	6,038 1,821,820 302	5,149 1,310,634 255	2,252 687,431 305	43
44	大分県	11,752 3,488,271 297	382 137,484 360	332 93,042 280	460 88,398 192	656 134,298 205	588 166,547 283	1,856 711,731 383	2,606 678,371 260	1,406 374,026 266	1,026 427,075 416	494 153,760 311	126 59,486 472	1,820 464,053 255	44
46	鹿児島県	24 8,316 347	0 0 0	0 0 0	0 0 0	0 0 0	0 0 0	0 0 0	0 0 0	0 0 0	0 0 0	0 0 0	0 0 0	24 8,316 347	46
	品目計	239,712 69,989,287 292	13,894 4,998,089 360	13,946 3,695,393 265	16,924 3,456,012 204	22,316 4,616,115 207	26,688 6,262,280 235	26,549 8,083,732 304	25,722 5,965,352 232	20,211 8,839,112 437	18,828 8,993,658 478	19,807 5,430,480 274	17,295 4,414,058 255	17,532 5,235,006 299	
	[その他葉菜類]														
1	北海道	960 529,794 552	0 0 0	2 3,240 1,620	0 0 0	0 0 0	0 0 0	30 6,480 216	252 242,784 963	0 0 0	676 277,290 410	0 0 0	0 0 0	0 0 0	1
8	茨城県	675 339,930 504	0 0 0	0 0 0	0 0 0	0 0 0	75 16,200 216	0 0 0	0 0 0	410 208,170 508	190 115,560 608	0 0 0	0 0 0	0 0 0	8
10	群馬県	580 107,460 185	20 7,560 378	0 0 0	0 0 0	0 0 0	0 0 0	560 99,900 178	0 0 0	0 0 0	0 0 0	0 0 0	0 0 0	0 0 0	10
12	千葉県	216 162,648 753	120 9,072 76	0 0 0	0 0 0	0 0 0	0 0 0	0 0 0	0 0 0	0 0 0	0 0 0	0 0 0	0 0 0	96 153,576 1,600	12
13	東京都	8 13,608 1,701	0 0 0	0 0 0	1 1,944 1,944	5 9,720 1,944	1 432 432	0 0 0	1 1,512 1,512	0 0 0	0 0 0	0 0 0	0 0 0	0 0 0	13
19	山梨県	158 51,192 324	0 0 0	0 0 0	0 0 0	0 0 0	0 0 0	158 51,192 324	0 0 0	0 0 0	0 0 0	0 0 0	0 0 0	0 0 0	19
20	長野県	46,107 7,085,318 154	0 0 0	0 0 0	0 0 0	0 0 0	1,136 335,750 296	7,441 1,197,018 161	13,845 1,931,137 139	12,560 1,780,445 142	4,455 1,224,288 275	6,670 616,680 92	0 0 0	0 0 0	20
21	岐阜県	1 1,458 1,458	0 0 0	0 0 0	0 0 0	0 0 0	0 0 0	0 0 0	0 0 0	0 0 0	0 0 0	0 0 0	0 0 0	1 1,458 1,458	21
22	静岡県	137 261,306 1,907	21 40,824 1,944	35 66,744 1,907	26 46,386 1,784	10 19,440 1,944	0 0 0	0 0 0	0 0 0	1 1,944 1,944	0 0 0	0 0 0	2 4,320 2,160	42 81,648 1,944	22
23	愛知県	13 67,824 5,217	0 4,644 0	0 1,080 0	0 0 0	0 0 0	0 0 0	0 0 0	0 0 0	0 0 0	0 0 0	7 9,072 1,296	2 31,752 15,876	4 21,276 5,319	23
26	京都府	2,361 849,393 360	0 0 0	0 0 0	256 38,880 152	200 27,000 135	610 197,883 324	500 153,630 307	0 0 0	0 0 0	520 334,800 644	0 0 0	0 0 0	275 97,200 353	26
30	和歌山県	60 51,840 864	0 0 0	0 0 0	0 0 0	0 0 0	0 0 0	0 0 0	0 0 0	0 0 0	0 0 0	0 0 0	0 0 0	60 51,840 864	30
33	岡山県	0 540 0	0 0 0	540 0 0	0 0 0	0 0 0	0 0 0	0 0 0	0 0 0	0 0 0	0 0 0	0 0 0	0 0 0	0 0 0	33
34	広島県	34,932 11,340,648 325	3,754 1,216,296 324	2,518 815,832 324	2,450 793,800 324	2,660 861,840 324	3,294 1,067,256 324	3,230 1,046,520 324	2,460 797,040 324	3,276 1,061,424 324	4,952 1,604,448 324	2,178 705,672 324	2,250 729,000 324	1,910 641,520 336	34
35	山口県	2,633 1,175,157 415	328 112,858 344	35 30,335 867	63 44,888 713	67 41,046 613	52 35,062 674	22 23,112 1,051	25 28,512 1,140	81 45,090 557	644 218,257 339	548 225,999 412	445 194,846 438	523 175,152 335	35

4.　（野　菜）　品目別月別産地別取扱高表　（全　国）

上段 ... 数量（kg）　中段 ... 金額（円）　下段 ... 単価（円/kg）

コード	産地	合計	1	2	3	4	5	6	7	8	9	10	11	12	
36	徳島県	3 6,221 2,074	0 0 0	3 6,221 2,074	0 0 0	0 0 0	0 0 0	0 0 0	0 0 0	0 0 0	0 0 0	0 0 0	0 0 0	0 0 0	36
39	高知県	8,761 8,316,065 949	2,291 1,820,340 795	3,376 2,898,310 859	2,142 2,592,540 1,210	63 74,520 1,183	0 0 0	0 0 0	0 0 0	0 0 0	0 0 0	0 0 0	0 0 0	889 930,355 1,047	39
40	福岡県	1,197,587 340,431,717 284	96,324 38,619,162 401	102,235 26,784,162 262	102,402 18,912,210 185	110,437 21,400,104 194	111,684 22,843,673 205	107,871 31,379,827 291	101,076 21,707,159 215	60,867 22,262,819 366	79,135 36,407,068 460	124,417 34,261,753 275	96,185 29,173,918 303	104,954 36,679,862 349	40
41	佐賀県	62,546 18,632,187 298	3,532 1,759,650 498	1,405 461,297 328	3,976 502,057 126	7,403 778,989 105	7,920 1,108,584 140	7,364 1,627,179 221	4,623 1,038,711 225	3,242 1,848,578 570	3,162 1,626,876 515	4,231 1,016,117 240	8,124 3,454,496 425	7,564 3,409,653 451	41
42	長崎県	15,808 3,767,114 238	0 0 0	0 0 0	0 0 0	0 0 0	0 0 0	285 46,170 162	3,653 590,954 162	3,154 778,324 247	2,905 1,147,095 395	4,202 849,127 202	1,609 355,444 221	0 0 0	42
43	熊本県	16,691 23,356,470 1,399	605 1,265,531 2,092	7,257 3,159,288 435	690 1,492,672 2,163	855 1,565,323 1,831	946 1,549,555 1,638	734 1,758,092 2,395	900 1,984,417 2,205	724 1,713,801 2,367	1,209 2,572,682 2,128	1,005 2,323,661 2,312	816 1,909,865 2,341	950 2,061,583 2,170	43
44	大分県	66,618 21,677,887 325	6,585 3,862,114 587	20,769 4,564,480 220	21,636 4,499,113 208	1,561 1,096,740 703	1,392 800,129 575	980 505,915 516	1,032 541,755 525	1,260 604,526 480	979 521,910 533	1,251 711,007 568	1,414 579,257 410	7,759 3,390,941 437	44
45	宮崎県	2,319 501,336 216	365 119,286 327	1,629 330,372 203	321 46,278 144	0 0 0	0 0 0	0 0 0	0 0 0	0 0 0	0 0 0	0 0 0	4 5,400 1,350	0 0 0	45
46	鹿児島県	2,390 497,713 208	2,286 475,249 208	0 0 0	0 0 0	0 0 0	104 22,464 216	0 0 0	0 0 0	0 0 0	0 0 0	0 0 0	0 0 0	0 0 0	46
61	中国	23,175 11,807,122 509	1,680 626,940 373	2,135 790,992 370	2,650 1,017,792 384	2,890 1,112,346 385	2,045 878,364 430	1,743 1,050,408 603	1,766 1,128,222 639	1,959 1,141,582 583	1,774 1,117,908 630	1,667 1,051,056 631	1,199 793,098 661	1,667 1,098,414 659	61
62	台湾	103 203,148 1,972	1 1,944 1,944	0 0 0	5 9,720 1,944	10 19,440 1,944	5 9,720 1,944	9 17,496 1,944	13 25,272 1,944	3 5,832 1,944	6 11,664 1,944	19 36,072 1,899	18 37,152 2,064	14 28,836 2,060	62
63	フィリピン	90 33,048 367	0 0 0	0 0 0	90 33,048 367	0 0 0	0 0 0	0 0 0	0 0 0	0 0 0	0 0 0	0 0 0	0 0 0	0 0 0	63
64	ニュージーランド	35 49,140 1,404	0 0 0	0 0 0	0 0 0	0 0 0	0 0 0	0 0 0	0 0 0	10 14,040 1,404	25 35,100 1,404	0 0 0	0 0 0	0 0 0	64
65	アメリカ	4,030 3,149,064 781	76 59,940 789	76 62,856 827	156 128,952 827	26 18,792 723	80 58,428 730	360 282,960 786	508 399,600 787	484 374,328 773	476 369,576 776	588 460,512 783	476 373,896 785	724 559,224 772	65
70	オーストラリア	141 237,276 1,683	0 0 0	0 0 0	5 10,800 2,160	20 38,880 1,944	3 5,832 1,944	34 58,212 1,712	34 50,976 1,499	9 14,796 1,644	36 57,780 1,605	0 0 0	0 0 0	0 0 0	70
71	メキシコ	176 126,036 716	0 0 0	0 0 0	0 0 0	136 105,516 776	40 20,520 513	0 0 0	0 0 0	0 0 0	0 0 0	0 0 0	0 0 0	0 0 0	71
73	カナダ	179 107,406 600	0 0 0	0 0 0	0 0 0	0 0 0	0 0 0	0 0 0	0 0 0	0 0 0	0 0 0	179 107,406 600	0 0 0	0 0 0	73
74	スペイン	4 8,640 2,160	0 0 0	0 0 0	0 0 0	0 0 0	0 0 0	1 1,944 1,944	3 6,696 2,232	0 0 0	0 0 0	0 0 0	0 0 0	0 0 0	74
76	ベルギー	239 389,232 1,629	15 21,060 1,404	5 7,020 1,404	4 3,888 972	0 0 0	0 0 0	5 7,020 1,404	2 2,808 1,404	0 0 0	29 57,456 1,981	83 145,152 1,749	50 80,244 1,605	46 64,584 1,404	76
78	オランダ	348 415,908 1,195	26 31,536 1,213	31 36,612 1,181	25 32,724 1,309	57 72,468 1,271	24 34,020 1,418	27 22,572 836	25 28,404 1,136	34 34,236 1,007	15 18,684 1,246	23 27,756 1,207	26 29,592 1,138	35 47,304 1,352	78
	品目計	1,490,284 455,750,846 306	118,029 50,054,006 424	141,511 40,019,381 283	136,898 30,207,692 221	126,400 27,242,164 216	129,411 28,983,872 224	131,354 39,335,647 299	130,218 30,505,959 234	88,074 31,889,935 362	101,188 47,718,442 472	147,068 42,547,042 289	112,620 37,752,280 335	127,513 49,494,426 388	
	[レッドキャベツ]														
1	北海道	11,415 2,598,804 228	0 0 0	0 0 0	0 0 0	0 0 0	0 0 0	0 0 0	0 0 0	1,030 235,980 229	2,390 878,580 368	5,315 925,236 174	2,680 559,008 209	0 0 0	1
8	茨城県	300 81,000 270	0 0 0	0 0 0	0 0 0	0 0 0	0 0 0	300 81,000 270	0 0 0	0 0 0	0 0 0	0 0 0	0 0 0	0 0 0	8
10	群馬県	4,980 1,573,776 316	0 0 0	0 0 0	0 0 0	0 0 0	0 0 0	0 0 0	0 0 0	1,270 291,276 229	1,710 477,900 279	1,980 795,960 402	20 8,640 432	0 0 0	10
12	千葉県	700 166,320 238	0 0 0	0 0 0	0 0 0	0 0 0	0 0 0	700 166,320 238	0 0 0	0 0 0	0 0 0	0 0 0	0 0 0	0 0 0	12
20	長野県	51,235 7,536,143 147	0 0 0	0 0 0	0 0 0	0 0 0	0 0 0	8,250 1,357,344 165	32,390 3,723,419 115	9,420 1,917,324 204	395 126,576 320	780 411,480 528	0 0 0	0 0 0	20
22	静岡県	170 45,900 270	0 0 0	0 0 0	0 0 0	0 0 0	170 45,900 270	0 0 0	0 0 0	0 0 0	0 0 0	0 0 0	0 0 0	0 0 0	22
35	山口県	120 12,539 104	60 6,156 103	60 6,383 106	0 0 0	0 0 0	0 0 0	0 0 0	0 0 0	0 0 0	0 0 0	0 0 0	0 0 0	0 0 0	35
40	福岡県	60 1,998 33	0 0 0	0 0 0	0 0 0	0 0 0	0 0 0	60 1,998 33	0 0 0	0 0 0	0 0 0	0 0 0	0 0 0	0 0 0	40
43	熊本県	3,175 410,713 129	208 14,375 69	0 0 0	20 1,296 65	640 66,247 104	550 74,855 136	60 9,504 158	500 93,636 187	0 0 0	0 0 0	372 81,204 218	380 39,464 104	445 30,132 68	43
44	大分県	7,000 1,215,648 174	0 0 0	0 0 0	0 0 0	0 0 0	870 139,104 160	5,970 1,020,384 171	0 0 0	0 0 0	0 0 0	160 56,160 351	0 0 0	0 0 0	44
45	宮崎県	80 4,482 56	0 0 0	0 0 0	80 4,482 56	0 0 0	0 0 0	0 0 0	0 0 0	0 0 0	0 0 0	0 0 0	0 0 0	0 0 0	45

4.　（野　菜）　品目別月別産地別取扱高表　（全　国）

上段 ... 数量（kg）　中段 ... 金額（円）　下段 ... 単価（円/kg）

コード	産地	合計	1	2	3	4	5	6	7	8	9	10	11	12	
46	鹿児島県	55,870 5,305,176 95	3,580 363,204 101	9,190 761,508 83	11,740 733,914 63	3,820 537,246 141	6,100 1,015,848 167	500 100,548 201	0 0 0	0 0 0	380 118,800 313	0 0 0	3,910 403,542 103	16,650 1,270,566 76	46
	品目計	135,105 18,952,499 140	3,848 383,735 100	9,250 767,891 83	11,840 739,692 62	4,460 603,493 135	7,690 1,275,707 166	15,840 2,737,098 173	32,890 3,817,055 116	11,720 2,444,580 209	4,875 1,601,856 329	8,607 2,270,040 264	6,990 1,010,654 145	17,095 1,300,698 76	
	[きゅうり]														
40	福岡県	34,968 4,411,854 126	0 0 0	0 0 0	0 0 0	0 0 0	0 0 0	660 199,476 232	17,932 1,588,432 89	10,706 1,205,820 113	5,270 1,383,847 263	200 34,279 171	0 0 0	0 0 0	40
42	長崎県	400 23,220 58	0 0 0	0 0 0	0 0 0	0 0 0	0 0 0	0 0 0	400 23,220 58	0 0 0	0 0 0	0 0 0	0 0 0	0 0 0	42
	品目計	35,368 4,435,074 125	0 0 0	0 0 0	0 0 0	0 0 0	0 0 0	860 199,476 232	18,332 1,611,652 88	10,706 1,205,820 113	5,270 1,383,847 263	200 34,279 171	0 0 0	0 0 0	
	[白いぼきゅうり]														
1	北海道	2,285 1,567,998 686	0 0 0	0 0 0	0 0 0	0 0 0	0 0 0	0 0 0	325 94,770 292	1,550 1,069,740 690	410 403,488 984	0 0 0	0 0 0	0 0 0	1
3	岩手県	2,550 884,790 347	0 0 0	0 0 0	0 0 0	0 0 0	0 0 0	0 0 0	2,525 876,690 347	25 8,100 324	0 0 0	0 0 0	0 0 0	0 0 0	3
4	宮城県	585 229,662 393	0 0 0	0 0 0	0 0 0	0 0 0	0 0 0	0 0 0	0 0 0	0 0 0	585 229,662 393	0 0 0	0 0 0	0 0 0	4
7	福島県	750 321,840 429	0 0 0	0 0 0	0 0 0	0 0 0	0 0 0	0 0 0	500 99,360 199	0 0 0	250 222,480 890	0 0 0	0 0 0	0 0 0	7
10	群馬県	310 134,892 435	0 0 0	0 0 0	0 0 0	0 0 0	100 69,120 691	0 0 0	0 0 0	0 0 0	210 65,772 313	0 0 0	0 0 0	0 0 0	10
17	石川県	205 40,932 200	0 0 0	0 0 0	0 0 0	0 0 0	205 40,932 200	0 0 0	0 0 0	0 0 0	0 0 0	0 0 0	0 0 0	0 0 0	17
26	京都府	600 51,192 85	0 0 0	0 0 0	0 0 0	0 0 0	0 0 0	0 0 0	0 0 0	600 51,192 85	0 0 0	0 0 0	0 0 0	0 0 0	26
35	山口県	44,846 12,097,264 270	0 0 0	0 0 0	0 0 0	0 0 0	0 0 0	0 0 0	0 0 0	0 0 0	21,254 6,565,396 309	20,596 4,681,560 227	2,996 850,308 284	0 0 0	35
40	福岡県	802,617 195,991,014 244	47,991 17,587,722 366	61,437 21,521,074 350	85,987 24,561,717 286	96,265 21,017,121 218	78,120 17,231,016 221	107,343 20,359,245 190	83,573 8,818,385 106	43,368 13,061,056 301	70,955 21,509,397 303	56,063 10,510,962 187	29,910 7,495,454 251	41,605 12,317,865 296	40
41	佐賀県	877,973 220,969,134 252	20,540 7,554,600 368	48,335 16,369,280 339	67,600 18,529,699 274	129,515 28,350,820 219	132,255 28,295,946 214	125,338 28,692,036 229	69,445 11,454,772 165	42,895 15,885,872 370	63,980 24,288,930 380	100,835 21,400,524 212	56,485 14,412,827 255	20,750 5,733,828 276	41
42	長崎県	311,490 80,377,047 258	0 0 0	2,675 811,296 303	13,710 3,931,804 287	13,100 2,972,603 227	3,040 847,691 279	8,780 2,074,648 236	36,209 6,496,483 179	51,069 14,280,490 280	102,362 33,657,742 329	67,155 12,271,132 183	11,215 2,520,806 225	2,175 512,352 236	42
43	熊本県	516,550 129,497,788 251	13,830 4,635,912 335	10,944 3,337,573 305	12,624 3,322,605 263	20,240 4,409,299 218	33,485 9,181,721 274	65,769 15,830,757 241	118,492 18,833,313 159	67,389 22,622,894 336	44,021 15,758,690 358	42,489 8,921,749 210	49,047 12,601,531 257	38,220 10,041,744 263	43
44	大分県	100,415 25,198,077 251	50 13,619 272	0 0 0	0 0 0	50 9,180 184	345 85,406 248	4,935 799,982 162	22,875 3,940,804 172	39,745 11,484,822 289	21,460 6,572,590 306	4,570 864,724 189	1,875 472,176 252	4,510 954,774 212	44
45	宮崎県	984,256 251,013,379 255	101,200 32,364,707 320	81,880 27,568,407 337	87,825 23,412,878 267	115,405 22,133,501 192	108,270 27,346,116 253	85,461 16,572,308 194	58,305 7,464,723 128	26,900 13,496,360 502	22,095 8,162,726 369	71,240 17,811,090 250	107,115 23,810,728 222	118,560 30,869,835 260	45
46	鹿児島県	518,625 142,242,735 274	96,425 31,795,002 330	89,015 29,166,007 328	68,925 17,990,556 261	73,125 15,527,097 212	52,320 10,298,116 197	15,545 3,580,491 230	325 56,160 173	225 65,124 289	0 0 0	1,110 408,326 368	29,845 8,135,214 273	91,765 25,220,642 275	46
	品目計	4,164,057 1,060,617,744 255	280,036 93,951,562 335	294,286 98,773,637 336	336,671 91,749,259 273	447,700 94,419,621 211	408,140 93,396,064 229	413,171 87,909,467 213	392,574 58,135,460 148	273,766 92,025,650 336	347,582 117,436,873 338	364,058 76,870,067 211	288,488 70,299,044 244	317,585 85,651,040 270	
	[かぼちゃ]														
1	北海道	764,610 105,994,382 139	2,190 946,080 432	-40 -17,280 432	0 0 0	0 0 0	0 0 0	0 0 0	0 0 0	153,630 21,930,068 143	242,470 38,487,982 159	286,450 32,089,908 112	66,570 9,001,314 135	13,340 3,556,310 267	1
2	青森県	1,670 304,689 182	0 0 0	0 0 0	0 0 0	0 0 0	0 0 0	0 0 0	0 0 0	1,490 276,307 185	180 28,382 158	0 0 0	0 0 0	0 0 0	2
5	秋田県	230 48,006 209	0 0 0	0 0 0	0 0 0	0 0 0	0 0 0	0 0 0	230 48,006 209	0 0 0	0 0 0	0 0 0	0 0 0	0 0 0	5
8	茨城県	6 5,940 990	0 0 0	0 0 0	0 0 0	2 2,268 1,134	0 0 0	4 3,672 918	0 0 0	0 0 0	0 0 0	0 0 0	0 0 0	0 0 0	8
10	群馬県	1,408 545,875 388	0 0 0	0 0 0	0 0 0	0 0 0	400 186,408 466	868 321,667 371	140 37,800 270	0 0 0	0 0 0	0 0 0	0 0 0	0 0 0	10
13	東京都	5 4,536 907	0 0 0	0 0 0	0 0 0	0 0 0	0 0 0	0 0 0	0 0 0	5 4,536 907	0 0 0	0 0 0	0 0 0	0 0 0	13
15	新潟県	54 18,684 346	0 0 0	0 0 0	0 0 0	0 0 0	54 18,684 346	0 0 0	0 0 0	0 0 0	0 0 0	0 0 0	0 0 0	0 0 0	15
17	石川県	1,280 267,408 209	0 0 0	0 0 0	0 0 0	0 0 0	0 0 0	0 0 0	0 0 0	1,280 267,408 209	0 0 0	0 0 0	0 0 0	0 0 0	17
20	長野県	27,977 8,954,947 320	0 0 0	0 0 0	0 0 0	0 0 0	0 0 0	9,426 720,954 76	7,327 2,469,668 337	4,956 2,784,337 562	4,354 2,574,104 591	1,914 405,884 212	0 0 0	0 0 0	20
27	大阪府	431 108,864 253	0 0 0	0 0 0	0 0 0	0 0 0	0 0 0	371 86,184 232	60 22,680 378	0 0 0	0 0 0	0 0 0	0 0 0	0 0 0	27

4. （野　菜）　品目別月別産地別取扱高表　（全　国）

上段 ... 数量（kg）　中段 ... 金額（円）　下段 ... 単価（円/kg）

コード	産地	合計	1	2	3	4	5	6	7	8	9	10	11	12	
40	福岡県	10,235 1,700,823 166	0 0 0	0 0 0	0 0 0	10 670 67	38 19,710 519	555 120,472 217	7,939 1,415,736 178	1,653 140,023 85	0 0 0	40 4,212 105	0 0 0	0 0 0	40
41	佐賀県	15,420 2,315,131 150	0 0 0	0 0 0	0 0 0	0 0 0	0 0 0	3,200 487,058 152	8,390 1,331,543 159	2,430 254,178 105	0 0 0	500 59,400 119	0 0 0	900 182,952 203	41
42	長崎県	49,840 6,657,142 134	2,800 529,405 189	0 0 0	0 0 0	780 109,460 140	370 116,856 316	7,090 1,224,115 173	9,730 1,112,561 114	25,210 2,883,805 114	1,360 238,140 175	0 0 0	2,100 367,200 175	400 75,600 189	42
43	熊本県	103,452 15,377,401 149	4,580 512,956 112	2,126 218,367 103	474 121,649 257	1,235 263,523 213	5,303 1,161,919 219	24,380 3,687,918 151	30,345 3,673,815 121	14,280 1,736,997 122	219 20,661 94	391 83,764 214	2,666 370,797 139	17,453 3,525,035 202	43
44	大分県	68,177 10,360,007 152	0 0 0	68 35,694 525	0 0 0	2,500 318,600 127	0 0 0	3,510 884,088 252	37,440 5,583,978 149	17,030 1,646,426 97	0 0 0	195 33,048 169	239 20,952 88	7,195 1,837,221 255	44
45	宮崎県	56,707 21,608,537 381	7,092 3,043,926 429	4,994 2,557,235 512	3,609 1,907,010 528	4,196 2,023,261 482	5,362 2,155,935 402	7,127 2,401,150 337	5,077 600,048 118	3,882 297,983 77	292 153,144 524	5,460 1,894,095 347	5,080 2,308,921 455	4,536 2,265,829 500	45
46	鹿児島県	22,620 5,968,220 264	360 104,976 292	0 0 0	1,160 238,032 205	0 0 0	3,990 1,349,676 338	12,520 3,584,844 286	600 114,588 191	1,950 96,476 49	0 0 0	0 0 0	0 0 0	2,040 479,628 235	46
47	沖縄県	13,505 8,449,380 626	0 0 0	2,050 928,044 453	3,945 1,913,220 485	7,470 5,584,356 748	40 23,760 594	0 0 0	0 0 0	0 0 0	0 0 0	0 0 0	0 0 0	0 0 0	47
60	韓国	56,400 3,953,070 70	0 0 0	0 0 0	0 0 0	0 0 0	0 0 0	0 0 0	0 0 0	0 0 0	56,400 3,953,070 70	0 0 0	0 0 0	0 0 0	60
61	中国	400 45,900 115	0 0 0	0 0 0	0 0 0	0 0 0	0 0 0	0 0 0	0 0 0	0 0 0	0 0 0	0 0 0	400 45,900 115	0 0 0	61
64	ニュージーランド	1,232,960 170,530,642 138	0 0 0	232,300 29,832,309 128	252,030 41,538,043 165	381,530 46,607,159 122	290,970 47,221,118 162	76,130 5,332,013 70	0 0 0	0 0 0	0 0 0	0 0 0	0 0 0	0 0 0	64
71	メキシコ	732,010 98,952,247 135	233,930 33,905,196 145	22,910 2,734,354 119	0 -1,079 0	0 0 0	4,710 933,120 198	185,560 20,750,182 112	138,450 14,256,831 103	3,400 303,048 89	0 0 0	0 0 0	3,480 713,448 205	139,570 25,357,147 182	71
99	その他外国	107,490 18,535,597 172	0 0 0	0 0 0	0 0 0	0 0 0	0 0 0	0 0 0	0 0 0	0 0 0	0 0 0	0 0 0	83,170 15,125,130 182	24,320 3,410,467 140	99
	品目計	3,266,887 480,707,428 147	250,952 39,042,539 156	264,408 36,288,723 137	261,218 45,716,875 175	397,723 54,909,297 138	311,237 53,187,186 171	330,741 39,604,317 120	245,728 30,667,254 125	231,196 32,621,592 141	305,275 45,455,483 149	294,950 34,570,311 117	163,705 27,953,662 171	209,754 40,690,189 194	
	[なす]														
5	秋田県	12 14,990 1,249	0 0 0	0 0 0	0 0 0	0 0 0	0 0 0	0 0 0	0 0 0	0 0 0	6 3,110 518	5 8,100 1,620	1 3,780 3,780	0 0 0	5
6	山形県	9 10,530 1,170	0 0 0	0 0 0	0 0 0	0 0 0	0 0 0	0 0 0	0 0 0	6 8,100 1,350	3 2,430 810	0 0 0	0 0 0	0 0 0	6
8	茨城県	1 2,074 2,074	0 0 0	0 0 0	0 0 0	0 0 0	0 0 0	0 0 0	0 0 0	1 2,074 2,074	0 0 0	0 0 0	0 0 0	0 0 0	8
9	栃木県	150 81,000 540	0 0 0	0 0 0	0 0 0	0 0 0	0 0 0	0 0 0	0 0 0	150 81,000 540	0 0 0	0 0 0	0 0 0	0 0 0	9
10	群馬県	5 5,292 1,058	0 0 0	0 0 0	0 0 0	0 0 0	0 0 0	0 0 0	0 2,376 0	0 0 0	5 2,916 583	0 0 0	0 0 0	0 0 0	10
11	埼玉県	12 4,860 405	0 0 0	0 0 0	0 0 0	12 4,860 405	0 0 0	0 0 0	0 0 0	0 0 0	0 0 0	0 0 0	0 0 0	0 0 0	11
13	東京都	39 47,001 1,205	0 0 0	0 0 0	0 0 0	0 0 0	0 0 0	10 16,632 1,663	11 18,900 1,718	11 4,687 426	7 6,782 969	0 0 0	0 0 0	0 0 0	13
14	神奈川県	5 2,160 432	0 0 0	0 0 0	0 0 0	0 0 0	0 0 0	0 0 0	0 0 0	5 2,160 432	0 0 0	0 0 0	0 0 0	0 0 0	14
15	新潟県	62 35,510 573	0 0 0	0 0 0	0 0 0	0 0 0	0 0 0	0 0 0	17 13,500 794	22 9,212 419	23 12,798 556	0 0 0	0 0 0	0 0 0	15
19	山梨県	1,105 596,700 540	0 0 0	0 0 0	0 0 0	0 0 0	0 0 0	0 0 0	30 16,200 540	1,075 580,500 540	0 0 0	0 0 0	0 0 0	0 0 0	19
20	長野県	30 24,840 828	0 0 0	0 0 0	0 0 0	0 0 0	30 24,840 828	0 0 0	0 0 0	0 0 0	0 0 0	0 0 0	0 0 0	0 0 0	20
26	京都府	17 12,636 743	0 0 0	0 0 0	0 0 0	0 0 0	0 0 0	0 0 0	5 4,860 972	12 7,776 648	0 0 0	0 0 0	0 0 0	0 0 0	26
27	大阪府	594 298,674 503	0 0 0	4 2,808 702	2 2,484 1,242	112 63,072 563	123 65,772 535	102 49,464 485	179 83,808 468	65 23,382 360	0 0 0	7 7,884 1,126	0 0 0	0 0 0	27
29	奈良県	73 58,093 796	0 0 0	0 0 0	0 0 0	0 0 0	33 20,293 615	6 4,212 702	34 33,588 988	0 0 0	0 0 0	0 0 0	0 0 0	0 0 0	29
33	岡山県	25 13,500 540	0 0 0	0 0 0	0 0 0	0 0 0	0 0 0	0 0 0	25 13,500 540	0 0 0	0 0 0	0 0 0	0 0 0	0 0 0	33
35	山口県	148,068 37,951,103 256	0 0 0	0 0 0	0 0 0	0 0 0	0 0 0	10,959 3,235,455 295	37,484 6,834,083 182	38,582 11,556,550 300	32,099 11,404,891 355	26,764 4,528,582 169	2,180 391,542 180	0 0 0	35
40	福岡県	1,251,125 470,167,925 376	69,026 32,483,096 471	88,485 38,939,649 440	130,968 51,360,963 392	154,646 63,769,488 412	171,688 66,423,104 387	147,430 59,196,776 402	107,998 19,111,724 177	68,049 21,803,631 320	61,293 23,141,336 378	85,107 22,727,224 267	86,434 36,612,345 424	80,001 34,598,589 432	40
41	佐賀県	4,750 1,365,902 288	145 31,525 217	345 99,294 288	470 131,349 279	820 239,285 292	855 252,463 295	1,340 409,049 305	0 0 0	0 0 0	0 0 0	640 159,974 250	135 42,973 318	0 0 0	41

4.　（野　菜）　品目別月別産地別取扱高表　（全　国）

上段 ... 数量（kg）　中段 ... 金額（円）　下段 ... 単価（円/kg）

コード	産地	合計	1	2	3	4	5	6	7	8	9	10	11	12	
42	長崎県	200 35,597 178	0 0 0	0 0 0	0 0 0	200 35,597 178	0 0 0	0 0 0	0 0 0	0 0 0	0 0 0	0 0 0	0 0 0	0 0 0	42
43	熊本県	848,865 241,448,633 284	41,824 15,993,148 382	42,758 14,524,491 340	57,520 17,180,745 299	75,639 23,706,440 313	84,180 25,858,677 307	90,451 26,447,274 292	141,189 21,738,598 154	75,896 22,166,286 292	60,960 24,440,472 401	88,103 19,607,150 223	43,955 14,563,302 331	46,390 15,222,050 328	43
44	大分県	71,185 21,338,934 300	0 0 0	0 0 0	0 0 0	0 0 0	234 96,228 411	5,015 1,844,847 368	20,844 4,058,471 195	15,416 6,047,134 392	13,420 6,081,210 453	15,228 3,000,196 197	1,028 210,848 205	0 0 0	44
45	宮崎県	25 18,414 737	0 0 0	0 0 0	0 0 0	0 0 0	25 18,414 737	0 0 0	0 0 0	0 0 0	0 0 0	0 0 0	0 0 0	0 0 0	45
	品目計	2,326,357 773,534,368 333	110,995 48,507,769 437	131,592 53,566,232 407	188,960 68,675,541 363	231,429 87,818,742 379	257,168 92,759,791 361	255,313 91,203,709 357	307,816 51,929,608 169	199,290 62,292,492 313	167,816 65,095,945 388	215,854 50,039,110 232	133,733 51,824,790 388	126,391 49,820,639 394	
	[こなす]														
39	高知県	3,392 2,650,914 782	156 134,622 863	313 189,108 604	291 187,650 645	293 219,780 750	365 254,286 697	506 306,450 606	342 295,866 865	284 262,710 925	235 212,706 905	371 253,908 684	114 143,208 1,256	122 190,620 1,562	39
40	福岡県	12,785 3,998,344 313	0 0 0	0 0 0	0 0 0	0 0 0	0 0 0	306 122,459 400	3,415 921,677 270	3,864 1,190,301 308	3,568 1,388,685 389	1,632 375,222 230	0 0 0	0 0 0	40
	品目計	16,177 6,649,258 411	156 134,622 863	313 189,108 604	291 187,650 645	293 219,780 750	365 254,286 697	812 428,909 528	3,757 1,217,543 324	4,148 1,453,011 350	3,803 1,601,391 421	2,003 629,130 314	114 143,208 1,256	122 190,620 1,562	
	[べいなす]														
5	秋田県	128 17,107 134	0 0 0	0 0 0	0 0 0	0 0 0	0 0 0	0 0 0	0 0 0	0 0 0	80 7,949 99	48 9,158 191	0 0 0	0 0 0	5
6	山形県	48 7,776 162	0 0 0	0 0 0	0 0 0	0 0 0	0 0 0	0 0 0	0 0 0	0 0 0	48 7,776 162	0 0 0	0 0 0	0 0 0	6
39	高知県	71,685 19,171,080 267	4,500 1,131,732 251	3,536 1,039,014 294	4,822 1,468,746 305	5,613 1,620,972 289	6,156 1,657,206 269	9,313 2,097,306 225	8,192 1,787,400 218	5,558 1,435,860 258	4,339 1,552,068 358	7,137 1,771,578 248	7,397 2,019,924 273	5,122 1,589,274 310	39
40	福岡県	48 7,593 158	0 0 0	0 0 0	0 0 0	0 0 0	0 0 0	0 0 0	4 421 105	5 108 22	26 5,746 221	13 1,318 101	0 0 0	0 0 0	40
	品目計	71,909 19,203,556 267	4,500 1,131,732 251	3,536 1,039,014 294	4,822 1,468,746 305	5,613 1,620,972 289	6,156 1,657,206 269	9,313 2,097,306 225	8,196 1,787,821 218	5,563 1,435,968 258	4,493 1,573,539 350	7,198 1,782,054 248	7,397 2,019,924 273	5,122 1,589,274 310	
	[トマト]														
1	北海道	35,938 17,980,902 500	0 0 0	0 0 0	0 0 0	0 0 0	24 33,696 1,404	632 592,164 937	1,508 1,178,183 781	20,839 6,794,407 326	11,441 8,561,296 748	1,494 821,156 550	0 0 0	0 0 0	1
2	青森県	901 747,319 829	0 0 0	0 0 0	0 0 0	0 0 0	0 0 0	0 0 0	901 747,319 829	0 0 0	0 0 0	0 0 0	0 0 0	0 0 0	2
3	岩手県	10 1,080 108	0 0 0	0 0 0	0 0 0	0 0 0	0 0 0	0 0 0	0 0 0	0 0 0	0 0 0	0 0 0	0 0 0	10 1,080 108	3
8	茨城県	540 709,560 1,314	0 0 0	0 0 0	0 0 0	0 0 0	0 0 0	0 0 0	0 0 0	0 0 0	540 709,560 1,314	0 0 0	0 0 0	0 0 0	8
9	栃木県	1,138 817,128 718	400 291,600 729	720 524,880 729	0 0 0	18 648 36	0 0 0	0 0 0	0 0 0	0 0 0	0 0 0	0 0 0	0 0 0	0 0 0	9
12	千葉県	18 5,184 288	0 0 0	0 0 0	0 0 0	18 5,184 288	0 0 0	0 0 0	0 0 0	0 0 0	0 0 0	0 0 0	0 0 0	0 0 0	12
13	東京都	1,424 1,000,167 702	0 0 0	160 116,640 729	160 95,040 594	0 0 0	0 0 0	0 0 0	923 617,000 668	0 0 0	61 87,247 1,430	0 0 0	0 0 0	120 84,240 702	13
20	長野県	3,987 2,386,705 599	320 129,600 405	0 103,680 0	0 0 0	0 0 0	0 0 0	0 0 0	2,900 1,715,580 592	687 390,325 568	80 47,520 594	0 0 0	0 0 0	0 0 0	20
21	岐阜県	5,136 3,549,582 691	0 0 0	0 0 0	0 0 0	0 0 0	0 0 0	0 0 0	0 0 0	40 23,760 594	5,096 3,525,822 692	0 0 0	0 0 0	0 0 0	21
22	静岡県	39 202,176 5,184	0 0 0	0 0 0	0 0 0	0 0 0	0 0 0	0 0 0	0 0 0	0 0 0	30 155,520 5,184	9 46,656 5,184	0 0 0	0 0 0	22
26	京都府	1,666 714,280 429	240 119,880 500	132 0 0	0 0 0	132 68,040 515	0 0 0	0 0 0	844 329,800 391	450 196,560 437	0 0 0	0 0 0	0 0 0	0 0 0	26
27	大阪府	2,530 1,088,905 430	0 0 0	0 0 0	0 0 0	370 155,736 421	0 0 0	1,329 440,575 332	327 271,302 830	0 0 0	0 0 0	0 0 0	0 0 0	504 221,292 439	27
30	和歌山県	0 0 0	0 0 0	120 34,020 284	-120 -34,020 284	0 0 0	0 0 0	0 0 0	0 0 0	0 0 0	0 0 0	0 0 0	0 0 0	0 0 0	30
31	鳥取県	120 103,680 864	0 0 0	0 0 0	0 0 0	0 0 0	0 0 0	0 0 0	120 103,680 864	0 0 0	0 0 0	0 0 0	0 0 0	0 0 0	31
32	島根県	4,766 3,475,759 729	0 0 0	0 0 0	0 0 0	0 0 0	0 0 0	129 116,316 902	491 354,376 722	2,403 1,658,668 690	846 1,004,564 1,187	897 341,835 381	0 0 0	0 0 0	32
34	広島県	1,655 971,391 587	0 0 0	0 0 0	335 477,291 1,425	0 0 0	0 0 0	1,200 405,000 338	0 0 0	0 0 0	120 89,100 743	0 0 0	0 0 0	0 0 0	34
35	山口県	21,075 18,962,879 900	0 0 0	0 0 0	314 297,216 947	4,790 3,788,640 791	1,950 1,810,944 929	570 525,204 921	24 22,680 945	2,808 1,512,767 539	3,290 3,973,234 1,208	4,564 4,044,763 886	1,677 1,747,591 1,042	1,088 1,239,840 1,140	35
36	徳島県	7,524 4,831,056 642	960 699,840 729	1,080 787,320 729	2,944 1,748,736 594	1,500 891,000 594	0 0 0	0 0 0	240 142,560 594	0 0 0	0 0 0	0 0 0	0 0 0	800 561,600 702	36

4. （野　菜）　品目別月別産地別取扱高表　（全　国）

上段 ... 数量（kg）　中段 ... 金額（円）　下段 ... 単価（円/kg）

コード	産地	合計	1	2	3	4	5	6	7	8	9	10	11	12	
39	高知県	3,501 4,256,323 1,216	0 0 0	486 359,424 740	320 190,080 594	862 1,095,406 1,271	432 615,859 1,426	386 549,140 1,423	324 461,039 1,423	0 0 0	135 192,456 1,426	232 331,024 1,427	178 254,042 1,427	146 207,853 1,424	39
40	福岡県	693,103 236,992,065 342	45,599 11,120,913 244	62,547 18,904,452 302	75,311 31,273,681 415	109,585 40,268,670 367	122,616 34,032,880 278	117,843 36,080,264 306	94,367 28,677,366 304	10,230 3,083,403 301	5,115 3,993,971 781	11,625 8,247,622 709	17,861 10,673,349 598	20,404 10,635,494 521	40
41	佐賀県	2,721 848,172 312	0 0 0	180 48,600 270	0 0 0	120 169,128 1,409	424 68,239 161	1,932 482,457 250	65 79,748 1,227	0 0 0	0 0 0	0 0 0	0 0 0	0 0 0	41
42	長崎県	46,589 23,466,481 504	7,766 2,494,887 321	4,695 2,171,146 462	4,686 2,774,404 592	5,482 2,767,801 505	5,327 2,534,244 476	2,703 1,170,248 433	24 20,736 864	78 18,490 237	342 200,070 585	3,490 2,472,250 708	4,622 2,908,563 629	7,374 3,933,642 533	42
43	熊本県	2,147,020 667,721,819 311	111,807 24,653,373 220	94,335 24,627,995 261	137,006 45,265,583 330	167,088 53,146,712 318	170,817 41,621,480 244	122,667 30,425,122 248	277,238 70,500,523 254	447,950 119,306,488 266	167,013 90,672,427 543	218,750 82,082,294 375	139,147 53,818,146 387	93,202 31,601,676 339	43
44	大分県	647,058 254,459,058 393	19,384 6,053,192 312	16,301 5,557,462 341	21,715 9,890,456 455	11,268 4,628,940 411	25,985 7,729,846 297	72,757 25,285,158 348	121,112 41,798,604 345	135,749 46,176,274 340	71,042 43,300,706 610	70,423 28,519,177 405	47,116 22,824,678 484	34,206 12,694,565 371	44
45	宮崎県	927,954 435,532,707 469	108,308 40,030,728 370	78,575 32,387,948 412	100,574 47,978,232 477	115,707 49,988,572 432	149,224 56,061,708 376	83,669 31,216,990 373	33,397 15,090,525 452	26,801 16,278,200 607	23,604 25,285,797 1,071	60,420 37,170,698 615	64,421 40,113,283 623	83,254 43,930,026 528	45
46	鹿児島県	720 505,440 702	0 0 0	0 0 0	0 0 0	0 0 0	0 0 0	0 0 0	0 0 0	0 0 0	0 0 0	0 0 0	0 0 0	720 505,440 702	46
60	韓国	17,520 10,849,680 619	0 0 0	0 0 0	0 0 0	0 0 0	0 0 0	0 0 0	0 0 0	4,604 2,734,776 594	4,076 2,421,144 594	4,720 2,803,680 594	4,120 2,890,080 701	0 0 0	60
64	ニュージーランド	1,056 769,824 729	1,056 769,824 729	0 0 0	0 0 0	0 0 0	0 0 0	0 0 0	0 0 0	0 0 0	0 0 0	0 0 0	0 0 0	0 0 0	64
	品目計	4,575,709 1,692,949,322 370	295,840 86,363,837 292	259,199 85,623,567 330	343,245 139,956,699 408	416,940 156,974,477 376	476,799 144,508,896 303	405,817 127,288,638 314	534,805 162,111,021 303	652,639 198,174,118 304	292,831 184,220,434 629	376,624 166,881,155 443	279,142 135,229,732 484	241,828 105,616,748 437	
	[ピーマン]														
2	青森県	9,015 3,794,224 421	0 0 0	0 0 0	0 0 0	0 0 0	0 0 0	0 0 0	323 162,540 503	2,540 712,120 280	4,824 2,505,114 519	1,328 414,450 312	0 0 0	0 0 0	2
3	岩手県	1,440 894,240 621	0 0 0	0 0 0	0 0 0	0 0 0	0 0 0	0 0 0	0 0 0	0 0 0	1,440 894,240 621	0 0 0	0 0 0	0 0 0	3
4	宮城県	91 80,017 879	0 0 0	0 0 0	0 0 0	0 0 0	0 0 0	0 0 0	0 0 0	0 0 0	36 29,462 818	55 50,555 919	0 0 0	0 0 0	4
8	茨城県	4,753 2,381,400 501	0 0 0	0 0 0	0 0 0	0 0 0	0 0 0	0 0 0	0 0 0	0 0 0	748 427,572 572	4,005 1,953,828 488	0 0 0	0 0 0	8
10	群馬県	78 45,360 582	0 0 0	0 0 0	78 45,360 582	0 0 0	0 0 0	0 0 0	0 0 0	0 0 0	0 0 0	0 0 0	0 0 0	0 0 0	10
15	新潟県	108 68,688 636	0 0 0	0 0 0	0 0 0	0 0 0	0 0 0	0 0 0	0 0 0	12 12,312 1,026	96 56,376 587	0 0 0	0 0 0	0 0 0	15
20	長野県	44 31,536 717	0 0 0	0 0 0	0 0 0	0 0 0	0 0 0	0 0 0	20 12,096 605	0 0 0	24 19,440 810	0 0 0	0 0 0	0 0 0	20
32	島根県	10 7,020 702	0 0 0	0 0 0	0 0 0	0 0 0	0 0 0	0 0 0	0 0 0	0 0 0	0 0 0	10 7,020 702	0 0 0	0 0 0	32
39	高知県	28,446 16,869,312 593	1,200 912,600 761	1,672 1,341,360 802	1,993 1,565,892 786	3,650 2,167,128 594	2,510 1,390,624 554	3,222 1,713,938 532	2,059 1,362,462 662	3,030 1,546,020 510	2,822 1,500,876 532	1,602 1,027,836 642	2,083 1,190,268 571	2,603 1,150,308 442	39
40	福岡県	5,060 1,299,117 257	64 42,620 666	0 0 0	184 104,308 567	126 47,326 376	60 18,338 306	1,333 514,692 386	2,277 388,459 171	455 72,386 159	153 37,940 248	405 72,306 179	3 742 247	0 0 0	40
41	佐賀県	48,559 11,339,545 234	0 0 0	0 0 0	0 0 0	0 0 0	245 68,040 278	1,094 313,124 286	15,256 2,548,065 167	13,929 2,649,996 190	9,838 3,789,850 385	5,397 1,389,970 258	2,800 580,500 207	0 0 0	41
42	長崎県	298 147,334 494	0 0 0	0 0 0	0 0 0	0 0 0	0 0 0	0 0 0	0 0 0	47 22,810 485	0 0 0	251 124,524 496	0 0 0	0 0 0	42
43	熊本県	166,363 51,730,014 311	2,995 1,559,253 521	5,702 3,660,259 642	2,732 1,462,131 535	7,861 3,453,570 439	9,759 3,652,247 374	12,038 4,594,753 382	35,740 6,483,447 181	29,080 7,336,259 252	28,130 10,959,476 390	23,258 6,275,382 270	7,580 1,743,794 230	1,488 549,443 369	43
44	大分県	318,701 104,180,478 327	450 328,374 730	180 126,576 703	680 488,970 719	942 646,839 687	7,674 3,462,256 451	35,102 16,528,439 471	99,133 24,036,945 242	70,644 20,352,061 288	63,470 27,745,804 437	33,630 8,244,145 245	5,640 1,507,636 267	1,156 712,433 616	44
45	宮崎県	484,887 194,277,123 401	34,169 19,361,633 567	23,521 17,132,563 728	34,108 19,917,945 584	63,494 27,715,202 437	86,206 26,471,704 307	71,621 30,855,824 431	27,661 5,434,215 196	13,094 3,438,332 263	8,034 4,307,946 536	20,519 5,580,258 272	39,293 13,261,478 338	63,167 20,800,023 329	45
46	鹿児島県	214,352 90,702,743 423	24,039 12,151,934 506	26,973 18,125,932 672	30,746 16,784,507 546	29,071 12,496,474 430	20,708 6,191,446 299	0 0 0	200 43,200 216	200 60,480 302	0 0 0	34,866 9,595,012 275	31,167 9,920,826 318	16,382 5,332,932 326	46
60	韓国	117,619 57,937,228 493	3,865 2,487,931 644	4,135 2,826,144 683	4,870 3,182,490 653	7,165 3,796,946 530	13,080 5,529,418 423	20,285 7,903,355 390	16,215 6,942,532 428	12,635 6,056,079 479	5,525 3,629,297 657	10,585 5,929,129 560	8,424 4,045,878 480	10,835 5,608,029 518	60
61	中国	295 179,366 608	0 0 0	0 0 0	0 0 0	85 54,518 641	0 0 0	0 0 0	130 75,816 583	0 0 0	80 49,032 613	0 0 0	0 0 0	0 0 0	61
64	ニュージーランド	8,315 5,212,562 627	1,340 857,778 640	1,930 1,218,824 632	2,100 1,302,586 620	1,780 1,089,125 612	245 153,144 625	0 0 0	0 0 0	10 9,720 972	0 0 0	25 19,116 765	100 72,468 725	785 489,801 624	64
78	オランダ	770 539,460 701	0 0 0	0 0 0	0 0 0	0 0 0	0 0 0	0 0 0	0 0 0	0 0 0	715 501,012 701	55 38,448 699	0 0 0	0 0 0	78
	品目計	1,409,204 541,716,767 384	68,122 37,702,123 553	64,113 44,431,658 693	77,491 44,854,189 579	114,174 51,467,128 451	140,487 46,937,217 334	144,695 62,424,125 431	199,014 47,489,777 239	145,676 42,268,575 290	125,935 56,453,437 448	135,991 40,721,979 299	97,090 32,323,590 333	96,416 34,642,969 359	

4.　（野　菜）　品目別月別産地別取扱高表　（全　国）

上段 ... 数量（kg）　中段 ... 金額（円）　下段 ... 単価（円/kg）

コード	産地	合計	1	2	3	4	5	6	7	8	9	10	11	12	
	[ししとうがらし]														
35	山口県	1 11 11	0 0 0	0 0 0	0 0 0	0 0 0	0 0 0	0 0 0	0 0 0	0 0 0	1 11 11	0 0 0	0 0 0	0 0 0	35
39	高知県	66,782 77,424,893 1,159	4,718 4,674,024 991	4,136 5,226,282 1,264	4,630 6,427,620 1,388	7,113 8,026,722 1,128	6,222 6,543,169 1,052	5,700 7,187,433 1,261	6,145 6,140,779 999	5,226 5,195,707 994	4,587 5,372,341 1,171	4,982 5,782,028 1,161	7,014 8,714,282 1,242	6,309 8,134,506 1,289	39
40	福岡県	40 34,204 855	0 0 0	0 0 0	0 0 0	0 0 0	0 0 0	0 0 0	1 22 22	0 0 0	0 0 0	0 0 0	0 0 0	39 34,182 876	40
42	長崎県	69 77,922 1,129	0 0 0	0 0 0	0 0 0	0 0 0	0 0 0	0 0 0	0 0 0	42 52,488 1,250	0 0 0	0 0 0	0 0 0	27 25,434 942	42
43	熊本県	221 99,256 449	0 0 0	0 0 0	0 0 0	0 0 0	0 0 0	8 1,851 231	93 56,759 610	52 9,388 181	25 11,472 459	34 15,240 448	9 4,546 505	0 0 0	43
44	大分県	51 71,280 1,398	0 0 0	0 0 0	0 0 0	0 0 0	0 0 0	0 0 0	0 0 0	0 0 0	33 33,372 1,011	0 0 0	0 0 0	18 37,908 2,106	44
45	宮崎県	2,308 910,174 394	0 0 0	0 0 0	0 0 0	0 0 0	0 0 0	242 106,380 440	995 246,672 248	525 191,907 366	465 255,703 550	0 0 0	0 0 0	81 109,512 1,352	45
	品目計	69,472 78,617,740 1,132	4,718 4,674,024 991	4,136 5,226,282 1,264	4,630 6,427,620 1,388	7,113 8,026,722 1,128	6,222 6,543,169 1,052	5,950 7,295,664 1,226	7,234 6,444,232 891	5,845 5,449,490 932	5,111 5,672,899 1,110	5,016 5,797,268 1,156	7,023 8,718,828 1,241	6,474 8,341,542 1,288	
	[とうもろこし]														
1	北海道	96,073 23,346,594 243	0 0 0	0 0 0	0 0 0	0 0 0	0 0 0	0 0 0	0 0 0	22,863 7,101,531 311	51,530 12,086,621 235	21,590 4,141,918 192	90 16,524 184	0 0 0	1
10	群馬県	32,145 10,094,828 314	0 0 0	0 0 0	0 0 0	0 0 0	0 0 0	0 0 0	0 0 0	30,120 9,476,594 315	2,025 618,234 305	0 0 0	0 0 0	0 0 0	10
12	千葉県	40 12,096 302	0 0 0	0 0 0	0 0 0	0 0 0	0 0 0	0 0 0	40 12,096 302	0 0 0	0 0 0	0 0 0	0 0 0	0 0 0	12
20	長野県	265 75,384 284	0 0 0	0 0 0	0 0 0	0 0 0	0 0 0	0 0 0	265 75,384 284	0 0 0	0 0 0	0 0 0	0 0 0	0 0 0	20
23	愛知県	1,506 241,380 160	0 0 0	0 0 0	0 0 0	0 0 0	0 0 0	1,506 241,380 160	0 0 0	0 0 0	0 0 0	0 0 0	0 0 0	0 0 0	23
36	徳島県	10 4,968 497	0 0 0	0 0 0	0 0 0	0 0 0	0 0 0	10 4,968 497	0 0 0	0 0 0	0 0 0	0 0 0	0 0 0	0 0 0	36
40	福岡県	64,305 18,864,235 293	0 0 0	0 0 0	0 0 0	23 12,355 537	502 199,994 398	44,044 11,125,646 253	17,587 6,766,999 385	1,501 605,825 404	648 153,416 237	0 0 0	0 0 0	0 0 0	40
41	佐賀県	3,510 58,320 17	0 0 0	0 0 0	0 0 0	0 0 0	0 0 0	3,510 58,320 17	0 0 0	0 0 0	0 0 0	0 0 0	0 0 0	0 0 0	41
42	長崎県	121,462 24,358,193 201	0 0 0	0 0 0	0 0 0	0 0 0	46,557 12,118,718 260	46,112 8,389,222 182	28,793 3,850,253 134	0 0 0	0 0 0	0 0 0	0 0 0	0 0 0	42
43	熊本県	40,209 9,854,259 245	0 0 0	0 0 0	0 0 0	0 0 0	5,773 1,774,931 307	25,752 6,403,318 249	3,987 814,129 204	3,919 600,845 153	180 56,906 316	287 87,193 304	128 24,813 194	183 92,124 503	43
44	大分県	100,865 22,991,154 228	0 0 0	0 0 0	9 8,208 912	0 0 0	1,530 374,004 244	208 64,573 310	91,553 20,757,974 227	7,565 1,786,395 236	0 0 0	0 0 0	0 0 0	0 0 0	44
45	宮崎県	40,422 17,982,026 445	0 0 0	0 0 0	90 76,335 848	2,489 1,893,154 761	15,470 6,662,643 431	22,373 9,349,894 418	0 0 0	0 0 0	0 0 0	0 0 0	0 0 0	0 0 0	45
46	鹿児島県	481 235,473 490	0 0 0	0 0 0	0 0 0	0 0 0	36 23,328 648	445 212,145 477	0 0 0	0 0 0	0 0 0	0 0 0	0 0 0	0 0 0	46
47	沖縄県	255 186,948 733	0 0 0	0 0 0	240 175,608 732	15 11,340 756	0 0 0	0 0 0	0 0 0	0 0 0	0 0 0	0 0 0	0 0 0	0 0 0	47
	品目計	501,548 128,305,858 256	0 0 0	0 0 0	339 260,151 767	2,527 1,916,849 759	69,868 21,153,618 303	143,960 35,849,466 249	142,225 32,276,835 227	65,968 19,571,190 297	54,383 12,915,177 237	21,877 4,229,111 193	218 41,337 190	183 92,124 503	
	[オクラ]														
10	群馬県	9 6,804 756	0 0 0	0 0 0	0 0 0	0 0 0	0 0 0	0 0 0	0 0 0	0 0 0	0 0 0	9 6,804 756	0 0 0	0 0 0	10
11	埼玉県	1 3,510 3,510	0 0 0	0 0 0	0 0 0	0 0 0	1 3,510 3,510	0 0 0	0 0 0	0 0 0	0 0 0	0 0 0	0 0 0	0 0 0	11
13	東京都	25 16,092 644	0 0 0	0 0 0	0 0 0	1 864 864	0 0 0	15 7,884 526	9 7,344 816	0 0 0	0 0 0	0 0 0	0 0 0	0 0 0	13
20	長野県	125 13,500 108	0 0 0	0 0 0	0 0 0	0 0 0	0 0 0	0 0 0	125 13,500 108	0 0 0	0 0 0	0 0 0	0 0 0	0 0 0	20
36	徳島県	1 1,890 1,890	0 0 0	0 0 0	0 0 0	1 1,890 1,890	0 0 0	0 0 0	0 0 0	0 0 0	0 0 0	0 0 0	0 0 0	0 0 0	36
39	高知県	362 348,009 961	0 0 0	0 0 0	6 12,658 2,110	12 33,707 2,809	36 7,938 221	237 246,564 1,040	19 15,606 821	21 7,776 370	5 3,618 724	13 9,450 727	13 10,692 822	0 0 0	39
40	福岡県	18,043 11,227,329 622	0 0 0	0 0 0	0 0 0	0 0 0	3 4,018 1,339	44 30,804 700	5,079 3,117,317 614	4,871 3,115,648 640	5,018 3,225,142 643	3,016 1,724,464 572	12 9,936 828	0 0 0	40
42	長崎県	80 70,416 880	0 0 0	0 0 0	0 0 0	0 0 0	0 0 0	0 0 0	16 15,120 945	64 55,296 864	0 0 0	0 0 0	0 0 0	0 0 0	42
43	熊本県	6,891 2,972,544 431	0 0 0	0 0 0	0 0 0	245 40,263 164	105 89,206 850	1,066 945,933 887	2,153 713,573 331	839 252,268 301	1,257 502,722 400	1,183 402,594 340	43 25,985 604	0 0 0	43

4.　（野　菜）　品目別月別産地別取扱高表　（全国）

上段 ... 数量（kg）　中段 ... 金額（円）　下段 ... 単価（円/kg）

コード	産地	合計	1	2	3	4	5	6	7	8	9	10	11	12	
44	大分県	331 101,659 307	260 47,659 183	0 0 0	0 0 0	0 0 0	0 0 0	0 0 0	4 2,160 540	22 13,392 609	0 0 0	45 38,448 854	0 0 0	0 0 0	44
45	宮崎県	6,292 4,069,096 647	0 0 0	0 0 0	0 0 0	0 0 0	0 0 0	1,291 1,089,030 844	2,436 1,382,443 568	1,012 529,201 523	1,057 778,852 737	496 289,570 584	0 0 0	0 0 0	45
46	鹿児島県	141,655 136,540,274 964	45 160,272 3,562	34 128,304 3,774	367 1,068,552 2,912	3,478 6,360,847 1,829	11,535 19,461,880 1,687	30,137 35,626,878 1,182	41,415 30,741,370 742	28,160 21,649,443 769	18,142 14,996,005 827	8,220 6,129,513 746	83 81,994 988	39 135,216 3,467	46
47	沖縄県	15 21,060 1,404	0 0 0	0 0 0	0 0 0	0 0 0	0 0 0	0 0 0	0 0 0	0 0 0	0 0 0	0 0 0	10 14,040 1,404	5 7,020 1,404	47
61	中国	96 97,200 1,013	19 24,624 1,296	0 0 0	0 0 0	48 45,360 945	29 27,216 938	0 0 0	0 0 0	0 0 0	0 0 0	0 0 0	0 0 0	0 0 0	61
63	フィリピン	16,701 17,031,687 1,020	1,796 2,114,338 1,177	2,697 2,616,754 970	3,781 3,667,723 970	2,902 2,806,056 967	1,513 1,426,896 943	0 0 0	0 0 0	0 0 0	0 0 0	249 283,608 1,139	2,054 2,306,664 1,123	1,709 1,809,648 1,059	63
66	タイ	1,138 1,095,876 963	0 0 0	0 0 0	230 235,548 1,024	538 522,288 971	10 12,096 1,210	0 0 0	0 0 0	0 0 0	0 0 0	60 51,840 864	144 132,192 918	156 141,912 910	66
	品目計	191,765 173,616,946 905	2,120 2,346,893 1,107	2,731 2,745,058 1,005	4,384 4,984,481 1,137	7,225 9,811,275 1,358	13,232 21,032,760 1,590	32,790 37,947,093 1,157	51,256 36,008,433 703	34,989 25,623,024 732	25,479 19,506,339 766	13,291 8,936,291 672	2,359 2,581,503 1,094	1,909 2,093,796 1,097	
	[その他果菜類]														
13	東京都	1 2,916 2,916	0 0 0	0 0 0	0 0 0	0 0 0	0 0 0	1 2,916 2,916	0 0 0	0 0 0	0 0 0	0 0 0	0 0 0	0 0 0	13
22	静岡県	6 13,608 2,268	0 0 0	0 0 0	0 0 0	0 0 0	0 0 0	1 2,916 2,916	4 5,508 1,377	0 0 0	1 5,184 5,184	0 0 0	0 0 0	0 0 0	22
23	愛知県	112 56,613 505	0 0 0	0 0 0	0 0 0	0 0 0	0 0 0	112 56,613 505	0 0 0	0 0 0	0 0 0	0 0 0	0 0 0	0 0 0	23
33	岡山県	2,230 404,406 181	0 0 0	0 0 0	0 0 0	0 0 0	0 0 0	570 146,232 257	1,075 158,166 147	485 84,672 175	100 15,336 153	0 0 0	0 0 0	0 0 0	33
40	福岡県	20,398 3,440,777 169	199 15,627 79	1,342 106,990 80	657 62,996 96	565 243,152 430	1,144 195,631 171	906 133,736 148	5,989 1,048,559 175	6,631 1,323,961 200	85 38,115 448	1,021 84,607 83	995 83,075 83	864 104,328 121	40
41	佐賀県	128 44,712 349	0 0 0	0 0 0	0 0 0	128 44,712 349	0 0 0	0 0 0	0 0 0	0 0 0	0 0 0	0 0 0	0 0 0	0 0 0	41
43	熊本県	317,841 41,708,742 131	19,809 2,463,314 124	23,707 2,977,472 126	11,832 1,870,579 158	15,503 2,630,161 170	15,292 2,627,694 172	17,728 3,026,860 171	21,138 3,512,138 166	12,979 2,791,368 215	25,103 4,563,932 182	44,924 4,271,800 95	59,656 5,694,111 95	50,170 5,279,313 105	43
44	大分県	62,462 16,072,746 257	5,542 901,590 163	5,019 535,301 107	3,677 735,403 200	935 292,538 313	485 142,597 294	0 0 0	3,757 835,788 222	5,625 2,955,642 525	5,017 2,385,006 475	9,053 2,619,173 289	13,471 2,755,415 205	9,881 1,914,293 194	44
47	沖縄県	40 25,920 648	0 0 0	0 0 0	20 12,960 648	20 12,960 648	0 0 0	0 0 0	0 0 0	0 0 0	0 0 0	0 0 0	0 0 0	0 0 0	47
66	タイ	5,095 8,474,237 1,663	311 526,068 1,692	291 475,740 1,635	372 610,092 1,640	449 735,048 1,637	378 617,004 1,632	445 729,324 1,639	607 993,141 1,636	477 782,244 1,640	412 673,672 1,635	432 716,040 1,658	452 800,032 1,770	469 815,832 1,740	66
	品目計	408,313 70,244,677 172	25,861 3,906,599 151	30,359 4,095,503 135	16,558 3,292,030 199	17,600 3,958,571 225	17,299 3,582,926 207	19,763 4,098,597 207	32,570 6,553,300 201	26,197 7,937,887 303	30,718 7,681,245 250	55,430 7,691,620 139	74,574 9,332,633 125	61,384 8,113,766 132	
	[野菜うり]														
1	北海道	73 10,692 146	0 0 0	0 0 0	0 0 0	0 0 0	0 0 0	0 0 0	0 0 0	3 108 36	0 0 0	0 0 0	70 10,584 151	0 0 0	1
7	福島県	41 17,557 428	0 0 0	0 0 0	0 0 0	0 0 0	0 0 0	41 17,557 428	0 0 0	0 0 0	0 0 0	0 0 0	0 0 0	0 0 0	7
22	静岡県	3 1,620 540	0 0 0	0 0 0	0 0 0	0 0 0	3 1,620 540	0 0 0	0 0 0	0 0 0	0 0 0	0 0 0	0 0 0	0 0 0	22
23	愛知県	2,830 863,190 305	250 81,648 327	0 0 0	0 0 0	0 0 0	20 6,804 340	700 219,348 313	0 0 0	0 0 0	860 268,974 313	410 115,992 283	320 94,284 295	270 76,140 282	23
30	和歌山県	400 103,788 259	0 0 0	0 0 0	0 0 0	0 0 0	0 0 0	230 54,756 238	70 16,632 238	0 0 0	100 32,400 324	0 0 0	0 0 0	0 0 0	30
33	岡山県	17,990 2,328,534 129	0 0 0	0 0 0	0 0 0	0 0 0	0 0 0	2,820 545,994 194	9,250 1,136,052 123	5,080 531,252 105	840 115,236 137	0 0 0	0 0 0	0 0 0	33
39	高知県	140 30,240 216	0 0 0	0 0 0	0 0 0	0 0 0	0 0 0	0 0 0	0 0 0	0 0 0	140 30,240 216	0 0 0	0 0 0	0 0 0	39
40	福岡県	48,052 9,260,987 193	0 0 0	0 0 0	0 0 0	0 0 0	0 0 0	9,207 2,729,117 296	28,656 4,967,147 173	7,705 1,252,444 163	1,154 282,674 245	1,271 27,866 22	59 1,739 29	0 0 0	40
41	佐賀県	17,529 4,153,366 237	0 0 0	0 0 0	0 0 0	0 0 0	0 0 0	18 7,949 442	4,599 1,183,063 257	9,426 1,791,849 190	3,090 1,064,848 345	396 105,657 267	0 0 0	0 0 0	41
42	長崎県	4,926 1,292,383 262	0 0 0	0 0 0	0 0 0	0 0 0	86 49,053 570	1,364 673,749 494	670 122,245 182	690 82,620 120	1,830 270,648 148	125 36,720 294	152 51,732 340	9 5,616 624	42
43	熊本県	112,205 30,526,034 272	0 0 0	236 43,740 185	1,302 266,505 205	4,314 1,538,510 357	12,012 4,498,383 374	16,317 6,598,421 404	22,315 4,780,569 214	26,238 4,435,030 169	17,645 5,506,696 312	9,509 2,573,900 271	2,317 284,280 123	0 0 0	43
44	大分県	9,791 2,955,476 302	0 0 0	0 0 0	0 0 0	0 0 0	0 0 0	2,716 1,193,325 439	3,840 932,439 243	1,885 484,857 257	1,196 308,589 258	154 36,266 235	0 0 0	0 0 0	44
45	宮崎県	41,170 14,410,684 350	282 215,676 765	285 220,050 772	687 432,918 630	3,873 1,824,520 471	5,754 2,749,366 478	6,610 3,118,208 472	12,537 2,886,138 230	3,963 686,524 173	2,739 801,446 293	3,021 780,869 258	1,170 548,089 468	249 146,880 590	45

4. （野　菜）　品目別月別産地別取扱高表　（全　国）

上段 ... 数量（kg）　中段 ... 金額（円）　下段 ... 単価（円/kg）

コード	産　地	合　計	1	2	3	4	5	6	7	8	9	10	11	12	
46	鹿児島県	27,390 6,434,802 235	54 32,940 610	60 31,104 518	0 0 0	1,486 789,804 531	2,479 1,028,268 415	4,005 1,127,034 281	7,330 1,457,460 199	3,100 280,692 91	8,240 1,604,340 195	600 62,208 104	18 10,584 588	18 10,368 576	46
47	沖縄県	16,498 7,892,367 478	1,277 816,134 639	1,721 1,006,669 585	4,424 2,072,044 468	3,239 1,379,903 426	2,612 1,102,862 422	884 359,057 406	0 0 0	0 0 0	350 110,160 315	0 0 0	378 272,430 721	1,613 773,108 479	47
	品目計	299,038 80,281,720 268	1,863 1,146,398 615	2,302 1,301,563 565	6,413 2,771,467 432	12,912 5,532,737 428	22,966 9,436,356 411	44,912 16,644,515 371	89,267 17,481,745 196	58,090 9,545,376 164	38,184 10,396,251 272	15,486 3,739,478 241	4,484 1,273,722 284	2,159 1,012,112 469	
	[いんげん]														
1	北海道	2,212 4,123,980 1,864	0 0 0	0 0 0	0 0 0	0 0 0	0 0 0	0 0 0	636 972,864 1,530	368 887,760 2,412	998 1,914,192 1,918	210 349,164 1,663	0 0 0	0 0 0	1
2	青森県	4 4,968 1,242	0 0 0	0 0 0	0 0 0	0 0 0	0 0 0	0 0 0	0 0 0	0 0 0	4 4,968 1,242	0 0 0	0 0 0	0 0 0	2
10	群馬県	52 62,532 1,203	0 0 0	0 0 0	0 0 0	0 0 0	0 0 0	0 0 0	0 0 0	0 0 0	52 62,532 1,203	0 0 0	0 0 0	0 0 0	10
12	千葉県	246 343,656 1,397	0 0 0	0 0 0	0 0 0	0 0 0	0 0 0	162 229,824 1,419	84 113,832 1,355	0 0 0	0 0 0	0 0 0	0 0 0	0 0 0	12
20	長野県	30 54,540 1,818	0 0 0	0 0 0	0 0 0	0 0 0	0 0 0	0 0 0	30 54,540 1,818	0 0 0	0 0 0	0 0 0	0 0 0	0 0 0	20
39	高知県	18,780 17,349,704 924	2,392 2,728,512 1,141	2,502 2,593,296 1,036	3,424 3,126,168 913	3,276 2,828,952 864	2,068 1,742,148 842	990 789,588 798	86 33,318 387	0 0 0	0 0 0	0 0 0	824 921,856 1,119	3,218 2,585,866 804	39
40	福岡県	24,551 14,551,541 593	813 661,068 813	528 480,017 909	2,294 1,581,812 690	2,048 1,396,926 682	3,648 1,960,524 537	3,381 1,874,040 554	3,779 1,343,407 355	846 421,320 498	1,226 1,070,762 873	2,386 1,416,844 594	2,468 1,511,892 613	1,134 832,929 735	40
42	長崎県	48 57,024 1,188	0 0 0	0 0 0	0 0 0	48 57,024 1,188	0 0 0	0 0 0	0 0 0	0 0 0	0 0 0	0 0 0	0 0 0	0 0 0	42
43	熊本県	12,401 9,535,431 769	470 342,513 729	8 10,811 1,351	266 293,847 1,105	332 330,176 995	1,946 1,210,054 622	2,001 1,350,939 675	1,049 878,814 838	561 981,849 1,750	460 513,461 1,116	3,244 2,159,052 666	1,688 1,192,174 706	376 271,741 723	43
44	大分県	6,717 4,295,260 639	0 0 0	0 0 0	0 0 0	0 0 0	46 72,900 1,585	477 458,730 962	2,212 1,033,538 467	1,837 987,401 538	710 703,632 991	1,105 672,215 608	312 356,789 1,144	18 10,055 559	44
45	宮崎県	552 444,733 806	0 0 0	0 0 0	0 0 0	50 56,160 1,123	0 0 0	142 193,482 1,363	128 75,751 592	232 119,340 514	0 0 0	0 0 0	0 0 0	0 0 0	45
46	鹿児島県	20,913 24,041,752 1,150	1,889 2,734,582 1,448	1,847 2,912,620 1,577	2,189 2,839,784 1,297	3,385 3,824,226 1,130	1,987 1,994,760 1,004	1,391 1,714,120 1,232	253 98,431 389	265 312,846 1,181	71 62,543 881	1,762 1,774,473 1,007	2,600 2,628,234 1,011	3,274 3,145,133 961	46
47	沖縄県	550 804,384 1,463	100 163,944 1,639	440 626,508 1,424	10 13,932 1,393	0 0 0	0 0 0	0 0 0	0 0 0	0 0 0	0 0 0	0 0 0	0 0 0	0 0 0	47
99	その他外国	650 485,460 747	150 113,400 756	280 211,680 756	220 160,380 729	0 0 0	0 0 0	0 0 0	0 0 0	0 0 0	0 0 0	0 0 0	0 0 0	0 0 0	99
	品目計	87,706 76,154,965 868	5,814 6,744,019 1,160	5,605 6,834,932 1,219	8,403 8,015,923 954	9,139 8,493,464 929	9,695 6,980,386 720	8,544 6,610,723 774	8,257 4,604,495 558	4,109 3,710,516 903	3,521 4,332,090 1,230	8,707 6,371,748 732	7,892 6,610,945 838	8,020 6,845,724 854	
	[さやえんどう]														
40	福岡県	40 38,979 974	0 0 0	0 0 0	0 0 0	20 22,660 1,133	20 16,319 816	0 0 0	0 0 0	0 0 0	0 0 0	0 0 0	0 0 0	0 0 0	40
	品目計	40 38,979 974	0 0 0	0 0 0	0 0 0	20 22,660 1,133	20 16,319 816	0 0 0	0 0 0	0 0 0	0 0 0	0 0 0	0 0 0	0 0 0	
	[きぬさやえんどう]														
1	北海道	2,293 6,384,528 2,784	0 0 0	2 1,728 864	0 0 0	0 0 0	0 0 0	163 431,028 2,644	898 1,528,848 1,703	455 2,402,136 5,279	434 1,325,592 3,054	341 695,196 2,039	0 0 0	0 0 0	1
2	青森県	22 70,848 3,220	0 0 0	0 0 0	0 0 0	0 0 0	8 25,488 3,186	14 45,360 3,240	0 0 0	0 0 0	0 0 0	0 0 0	0 0 0	0 0 0	2
3	岩手県	119 375,624 3,157	0 0 0	0 0 0	0 0 0	0 0 0	0 0 0	108 339,984 3,148	0 0 0	0 0 0	11 35,640 3,240	0 0 0	0 0 0	0 0 0	3
7	福島県	114 196,776 1,726	0 0 0	0 0 0	0 0 0	0 0 0	22 38,880 1,767	92 157,896 1,716	0 0 0	0 0 0	0 0 0	0 0 0	0 0 0	0 0 0	7
8	茨城県	15 26,460 1,764	0 0 0	0 0 0	0 0 0	0 0 0	15 26,460 1,764	0 0 0	0 0 0	0 0 0	0 0 0	0 0 0	0 0 0	0 0 0	8
9	栃木県	10 19,440 1,944	0 0 0	0 0 0	0 0 0	0 0 0	10 19,440 1,944	0 0 0	0 0 0	0 0 0	0 0 0	0 0 0	0 0 0	0 0 0	9
15	新潟県	2 1,512 756	0 0 0	0 0 0	0 0 0	2 1,512 756	0 0 0	0 0 0	0 0 0	0 0 0	0 0 0	0 0 0	0 0 0	0 0 0	15
22	静岡県	9 31,752 3,528	0 0 0	0 0 0	0 0 0	3 10,692 3,564	0 0 0	0 0 0	0 0 0	0 0 0	5 17,820 3,564	1 3,240 3,240	0 0 0	0 0 0	22
27	大阪府	14 37,800 2,700	0 0 0	0 0 0	0 0 0	0 0 0	0 0 0	14 37,800 2,700	0 0 0	0 0 0	0 0 0	0 0 0	0 0 0	0 0 0	27
35	山口県	2 1,609 805	0 0 0	0 0 0	2 1,609 805	0 0 0	0 0 0	0 0 0	0 0 0	0 0 0	0 0 0	0 0 0	0 0 0	0 0 0	35
36	徳島県	174 306,018 1,759	0 0 0	0 0 0	0 0 0	115 193,320 1,681	59 112,698 1,910	0 0 0	0 0 0	0 0 0	0 0 0	0 0 0	0 0 0	0 0 0	36

4.　（野　菜）　品目別月別産地別取扱高表　（全　国）

上段 ... 数量（kg）　中段 ... 金額（円）　下段 ... 単価（円/kg）

コード	産地	合計	1	2	3	4	5	6	7	8	9	10	11	12	
40	福岡県	634 1,052,785 1,661	0 0 0	0 0 0	2 3,024 1,512	337 668,096 1,982	295 381,665 1,294	0 0 0	0 0 0	0 0 0	0 0 0	0 0 0	0 0 0	0 0 0	40
42	長崎県	25 65,340 2,614	0 0 0	0 0 0	0 0 0	25 65,340 2,614	0 0 0	0 0 0	0 0 0	0 0 0	0 0 0	0 0 0	0 0 0	0 0 0	42
43	熊本県	52 61,680 1,186	0 0 0	0 0 0	15 15,929 1,062	28 27,661 988	5 7,074 1,415	4 11,016 2,754	0 0 0	0 0 0	0 0 0	0 0 0	0 0 0	0 0 0	43
44	大分県	997 2,195,305 2,202	0 0 0	0 0 0	0 0 0	129 328,860 2,549	603 1,125,295 1,866	257 716,526 2,788	0 0 0	2 10,260 5,130	6 14,364 2,394	0 0 0	0 0 0	0 0 0	44
45	宮崎県	66 54,972 833	0 0 0	12 10,908 909	52 42,660 820	2 1,404 702	0 0 0	0 0 0	0 0 0	0 0 0	0 0 0	0 0 0	0 0 0	0 0 0	45
46	鹿児島県	11,803 17,529,134 1,485	1,392 1,825,350 1,311	2,550 3,014,303 1,182	3,000 3,259,787 1,087	696 1,177,103 1,691	52 64,368 1,238	0 0 0	0 0 0	0 0 0	2 1,253 627	667 922,631 1,383	1,270 2,177,809 1,715	2,174 5,086,530 2,340	46
99	その他外国	41 2,916 71	0 0 0	0 0 0	0 0 0	0 0 0	0 0 0	0 0 0	0 0 0	0 0 0	0 0 0	41 2,916 71	0 0 0	0 0 0	99
	品目計	16,392 28,414,499 1,733	1,392 1,825,350 1,311	2,564 3,026,939 1,181	3,071 3,323,009 1,082	1,337 2,473,988 1,850	1,069 1,801,368 1,685	652 1,739,610 2,668	898 1,528,848 1,703	457 2,412,396 5,279	458 1,394,669 3,045	1,050 1,623,983 1,547	1,270 2,177,809 1,715	2,174 5,086,530 2,340	
	[実えんどう]														
1	北海道	466 877,608 1,883	0 0 0	0 0 0	0 0 0	0 0 0	0 0 0	163 322,920 1,981	303 554,688 1,831	0 0 0	0 0 0	0 0 0	0 0 0	0 0 0	1
2	青森県	60 88,344 1,472	0 0 0	0 0 0	0 0 0	0 0 0	10 17,280 1,728	2 3,672 1,836	48 67,392 1,404	0 0 0	0 0 0	0 0 0	0 0 0	0 0 0	2
3	岩手県	20 19,440 972	0 0 0	0 0 0	0 0 0	0 0 0	0 0 0	0 0 0	20 19,440 972	0 0 0	0 0 0	0 0 0	0 0 0	0 0 0	3
5	秋田県	10 18,360 1,836	0 0 0	0 0 0	0 0 0	0 0 0	0 0 0	10 18,360 1,836	0 0 0	0 0 0	0 0 0	0 0 0	0 0 0	0 0 0	5
7	福島県	14 19,656 1,404	0 0 0	0 0 0	0 0 0	0 0 0	14 19,656 1,404	0 0 0	0 0 0	0 0 0	0 0 0	0 0 0	0 0 0	0 0 0	7
13	東京都	10 18,360 1,836	0 0 0	0 0 0	0 0 0	0 0 0	0 0 0	10 18,360 1,836	0 0 0	0 0 0	0 0 0	0 0 0	0 0 0	0 0 0	13
30	和歌山県	4 6,048 1,512	0 0 0	4 6,048 1,512	0 0 0	0 0 0	0 0 0	0 0 0	0 0 0	0 0 0	0 0 0	0 0 0	0 0 0	0 0 0	30
35	山口県	15 6,297 420	0 0 0	1 119 119	0 0 0	2 821 411	12 5,357 446	0 0 0	0 0 0	0 0 0	0 0 0	0 0 0	0 0 0	0 0 0	35
36	徳島県	232 233,928 1,008	0 0 0	0 0 0	0 0 0	0 0 0	232 233,928 1,008	0 0 0	0 0 0	0 0 0	0 0 0	0 0 0	0 0 0	0 0 0	36
40	福岡県	6,594 6,186,818 938	0 0 0	0 0 0	0 0 0	1,493 1,749,694 1,172	5,101 4,437,124 870	0 0 0	0 0 0	0 0 0	0 0 0	0 0 0	0 0 0	0 0 0	40
41	佐賀県	54 14,580 270	27 14,580 540	27 0 0	0 0 0	0 0 0	0 0 0	0 0 0	0 0 0	0 0 0	0 0 0	0 0 0	0 0 0	0 0 0	41
42	長崎県	566 672,215 1,188	0 0 0	0 0 0	0 0 0	566 672,215 1,188	0 0 0	0 0 0	0 0 0	0 0 0	0 0 0	0 0 0	0 0 0	0 0 0	42
43	熊本県	11,203 10,930,772 976	274 297,215 1,085	468 430,833 921	2,844 2,267,904 797	4,284 4,333,987 1,012	2,569 2,645,668 1,030	105 146,448 1,395	0 0 0	0 0 0	0 0 0	135 215,773 1,598	225 300,304 1,335	299 292,640 979	43
44	大分県	681 666,122 978	0 0 0	119 91,422 768	0 0 0	0 0 0	556 571,460 1,028	6 3,240 540	0 0 0	0 0 0	0 0 0	0 0 0	0 0 0	0 0 0	44
45	宮崎県	55 30,122 548	0 0 0	0 0 0	4 1,912 478	51 28,210 553	0 0 0	0 0 0	0 0 0	0 0 0	0 0 0	0 0 0	0 0 0	0 0 0	45
46	鹿児島県	122,363 102,019,311 834	18,365 17,168,155 935	23,720 18,968,199 800	37,970 26,071,520 687	24,578 21,378,203 870	753 614,326 816	0 0 0	0 0 0	0 0 0	10 15,930 1,593	653 917,406 1,405	3,152 4,332,635 1,375	13,162 12,552,937 954	46
74	スペイン	228 98,366 431	0 0 0	0 0 0	36 15,552 432	138 59,486 431	54 23,328 432	0 0 0	0 0 0	0 0 0	0 0 0	0 0 0	0 0 0	0 0 0	74
99	その他外国	574 654,480 1,140	0 0 0	0 0 0	0 0 0	0 0 0	0 0 0	0 0 0	0 0 0	185 221,400 1,197	290 319,680 1,102	99 113,400 1,145	0 0 0	0 0 0	99
	品目計	143,149 122,560,827 856	18,666 17,479,950 936	24,339 19,496,621 801	40,854 28,356,888 694	31,112 28,222,616 907	9,301 8,568,127 921	296 513,000 1,733	371 641,520 1,729	185 221,400 1,197	300 335,610 1,119	887 1,246,579 1,405	3,377 4,632,939 1,372	13,461 12,845,577 954	
	[そらまめ]														
2	青森県	96 72,576 756	0 0 0	0 0 0	0 0 0	0 0 0	0 0 0	96 72,576 756	0 0 0	0 0 0	0 0 0	0 0 0	0 0 0	0 0 0	2
8	茨城県	8 5,832 729	0 0 0	0 0 0	0 0 0	0 0 0	8 5,832 729	0 0 0	0 0 0	0 0 0	0 0 0	0 0 0	0 0 0	0 0 0	8
35	山口県	27 4,115 152	0 0 0	0 0 0	0 0 0	0 0 0	27 4,115 152	0 0 0	0 0 0	0 0 0	0 0 0	0 0 0	0 0 0	0 0 0	35
38	愛媛県	112 64,152 573	0 0 0	0 0 0	0 0 0	0 0 0	112 64,152 573	0 0 0	0 0 0	0 0 0	0 0 0	0 0 0	0 0 0	0 0 0	38
40	福岡県	8,953 2,570,856 287	0 0 0	0 0 0	0 0 0	48 32,356 674	8,808 2,516,942 286	97 21,558 222	0 0 0	0 0 0	0 0 0	0 0 0	0 0 0	0 0 0	40

4. （野　菜）　品目別月別産地別取扱高表　（全　国）

上段 ... 数量（kg）　中段 ... 金額（円）　下段 ... 単価（円/kg）

コード	産地	合計	1	2	3	4	5	6	7	8	9	10	11	12	
42	長崎県	495 328,353 663	0 0 0	0 0 0	0 0 0	475 314,853 663	20 13,500 675	0 0 0	0 0 0	0 0 0	0 0 0	0 0 0	0 0 0	0 0 0	42
43	熊本県	924 395,839 428	0 0 0	0 0 0	0 0 0	148 98,162 663	776 297,677 384	0 0 0	0 0 0	0 0 0	0 0 0	0 0 0	0 0 0	0 0 0	43
44	大分県	30 21,060 702	0 0 0	30 21,060 702	0 0 0	0 0 0	0 0 0	0 0 0	0 0 0	0 0 0	0 0 0	0 0 0	0 0 0	0 0 0	44
46	鹿児島県	46,552 20,567,269 442	4,704 2,499,128 531	7,709 3,871,392 502	15,032 5,947,223 396	17,615 7,874,280 447	1,249 207,306 166	9 2,916 324	0 0 0	0 0 0	0 0 0	0 0 0	0 0 0	234 165,024 705	46
	品目計	57,197 24,030,052 420	4,704 2,499,128 531	7,739 3,892,452 503	15,032 5,947,223 396	18,286 8,319,651 455	11,000 3,109,524 283	202 97,050 480	0 0 0	0 0 0	0 0 0	0 0 0	0 0 0	234 165,024 705	
	[えだまめ]														
5	秋田県	20 19,872 994	0 0 0	0 0 0	0 0 0	0 0 0	0 0 0	0 0 0	0 0 0	10 9,504 950	5 5,184 1,037	5 5,184 1,037	0 0 0	0 0 0	5
6	山形県	980 1,270,382 1,296	0 0 0	0 0 0	0 0 0	0 0 0	0 0 0	0 0 0	580 795,960 1,372	220 266,025 1,209	150 182,477 1,217	30 25,920 864	0 0 0	0 0 0	6
10	群馬県	1,058 1,329,847 1,257	0 0 0	0 0 0	0 0 0	20 3,780 189	0 0 0	0 0 0	563 727,531 1,292	140 176,688 1,262	195 239,760 1,230	140 182,088 1,301	0 0 0	0 0 0	10
14	神奈川県	12 17,064 1,422	0 0 0	0 0 0	0 0 0	0 0 0	0 0 0	0 0 0	12 17,064 1,422	0 0 0	0 0 0	0 0 0	0 0 0	0 0 0	14
15	新潟県	198 190,944 964	0 0 0	0 0 0	0 0 0	0 0 0	0 0 0	0 0 0	83 75,600 911	115 115,344 1,003	0 0 0	0 0 0	0 0 0	0 0 0	15
19	山梨県	25 21,600 864	0 0 0	0 0 0	0 0 0	0 0 0	0 0 0	0 0 0	0 0 0	0 0 0	25 21,600 864	0 0 0	0 0 0	0 0 0	19
28	兵庫県	7 11,880 1,697	0 0 0	0 0 0	0 0 0	0 0 0	0 0 0	0 0 0	0 0 0	0 0 0	0 0 0	7 11,880 1,697	0 0 0	0 0 0	28
35	山口県	267 271,350 1,016	0 0 0	0 0 0	0 0 0	0 0 0	1 2,160 2,160	247 255,690 1,035	15 11,070 738	4 2,430 608	0 0 0	0 0 0	0 0 0	0 0 0	35
40	福岡県	45,323 17,576,723 388	0 0 0	0 0 0	0 0 0	0 0 0	1,552 906,423 584	14,101 5,327,916 378	18,482 6,516,712 353	10,193 4,371,528 429	897 399,548 445	98 54,596 557	0 0 0	0 0 0	40
43	熊本県	394 211,811 538	0 0 0	0 0 0	0 0 0	0 0 0	0 0 0	24 15,282 637	191 132,938 696	0 0 0	68 29,592 435	111 33,999 306	0 0 0	0 0 0	43
44	大分県	2,723 1,168,668 429	0 0 0	0 0 0	0 0 0	0 0 0	0 0 0	0 0 0	0 0 0	560 348,624 623	1,028 324,540 316	1,135 495,504 437	0 0 0	0 0 0	44
46	鹿児島県	5,450 4,452,705 817	0 0 0	0 0 0	0 0 0	14 22,680 1,620	883 911,142 1,032	2,672 2,235,762 837	1,881 1,283,121 682	0 0 0	0 0 0	0 0 0	0 0 0	0 0 0	46
47	沖縄県	2 4,320 2,160	0 0 0	0 0 0	0 0 0	0 0 0	2 4,320 2,160	0 0 0	0 0 0	0 0 0	0 0 0	0 0 0	0 0 0	0 0 0	47
62	台湾	148 83,003 561	0 0 0	0 0 0	31 19,263 621	78 44,646 572	39 19,094 490	0 0 0	0 0 0	0 0 0	0 0 0	0 0 0	0 0 0	0 0 0	62
	品目計	56,607 26,630,169 470	0 0 0	0 0 0	31 19,263 621	112 71,106 635	2,477 1,843,139 744	17,044 7,834,650 460	21,807 9,559,996 438	11,242 5,290,143 471	2,368 1,202,701 508	1,526 809,171 530	0 0 0	0 0 0	
	[その他豆科野菜]														
40	福岡県	12 19,440 1,620	0 0 0	0 0 0	0 0 0	0 0 0	0 0 0	0 0 0	0 0 0	12 19,440 1,620	0 0 0	0 0 0	0 0 0	0 0 0	40
43	熊本県	27 6,356 235	0 0 0	0 0 0	0 0 0	0 0 0	0 0 0	0 0 0	6 2,761 460	6 1,759 293	0 130 0	1 194 194	0 0 0	14 1,512 108	43
45	宮崎県	2,010 1,375,024 684	0 0 0	0 0 0	0 0 0	0 0 0	0 0 0	8 4,104 513	910 555,799 611	1,092 815,121 746	0 0 0	0 0 0	0 0 0	0 0 0	45
	品目計	2,049 1,400,820 684	0 0 0	0 0 0	0 0 0	0 0 0	0 0 0	8 4,104 513	916 558,560 610	1,110 836,320 753	0 130 0	1 194 194	0 0 0	14 1,512 108	
	[かんしょ]														
2	青森県	80 26,352 329	0 0 0	0 0 0	80 26,352 329	0 0 0	0 0 0	0 0 0	0 0 0	0 0 0	0 0 0	0 0 0	0 0 0	0 0 0	2
8	茨城県	44,565 12,951,908 291	3,960 1,319,112 333	5,290 1,554,649 294	3,785 838,726 222	6,495 1,561,356 240	40 15,552 389	0 0 0	0 0 0	0 0 0	0 0 0	6,635 2,397,373 361	10,655 2,964,913 278	7,705 2,300,227 299	8
12	千葉県	118,915 35,142,821 296	6,105 1,900,746 311	4,220 1,199,772 284	5,825 1,863,972 320	4,350 1,543,752 355	885 344,736 390	0 0 0	890 282,528 317	1,570 483,192 308	12,315 3,516,145 286	21,150 6,337,202 300	20,030 6,272,100 313	41,575 11,398,676 274	12
36	徳島県	90,840 33,867,310 373	10,015 3,439,692 343	10,565 3,651,696 346	9,130 3,554,496 389	10,790 4,453,402 413	7,785 3,242,592 417	2,405 1,065,744 443	2,550 958,176 376	7,625 2,435,832 319	6,635 2,446,092 369	6,730 2,584,332 384	7,775 2,895,264 372	8,835 3,139,992 355	36
40	福岡県	3,143 577,865 184	411 99,684 243	203 109,026 537	77 41,634 541	0 0 0	7 335 48	0 0 0	0 0 0	0 0 0	0 0 0	50 3,057 61	0 0 0	2,395 324,129 135	40
42	長崎県	500 67,500 135	0 0 0	0 0 0	500 67,500 135	0 0 0	0 0 0	0 0 0	0 0 0	0 0 0	0 0 0	0 0 0	0 0 0	0 0 0	42
43	熊本県	316,261 93,970,272 297	35,771 11,006,444 308	43,698 12,439,300 285	39,626 11,407,325 288	32,250 10,638,853 330	35,358 13,059,717 369	24,210 7,479,454 309	5,370 990,141 184	1,946 352,846 181	17,271 4,401,502 255	15,772 3,956,571 251	34,399 9,550,223 278	30,590 8,687,896 284	43

4. （野　菜）　品目別月別産地別取扱高表　（全国）

上段 ... 数量（kg）　中段 ... 金額（円）　下段 ... 単価（円/kg）

コード	産地	合計	1	2	3	4	5	6	7	8	9	10	11	12	
44	大分県	150,983 53,140,444 352	26,248 9,230,587 352	38,045 11,192,213 294	14,623 4,987,607 341	4,693 1,675,939 357	300 103,680 346	150 58,320 389	0 0 0	30 5,022 167	0 0 0	880 285,120 324	25,633 10,273,608 401	40,381 15,328,348 380	44
45	宮崎県	308,455 90,516,041 293	18,665 6,355,016 340	13,235 4,044,547 306	4,165 1,441,930 346	1,115 423,792 380	0 0 0	19,625 7,679,752 391	38,045 11,206,976 295	34,738 9,911,484 285	48,182 13,068,951 271	51,790 14,026,382 271	49,890 14,094,573 283	29,005 8,262,638 285	45
46	鹿児島県	479,454 142,330,798 297	33,443 9,786,299 293	44,250 11,248,416 254	24,975 7,137,547 286	17,355 5,709,636 329	18,934 6,319,955 334	14,085 4,986,156 354	22,357 5,865,740 262	26,585 6,246,568 235	70,130 19,463,348 278	94,269 28,843,046 306	86,741 26,835,391 309	26,330 9,888,696 376	46
	品目計	1,513,196 462,591,311 306	134,618 43,137,580 320	159,506 45,439,619 285	102,786 31,367,089 305	77,048 26,006,730 338	63,309 23,086,567 365	60,475 21,269,426 352	69,212 19,303,561 279	72,494 19,434,944 268	154,533 42,896,038 278	197,276 58,433,083 296	235,123 72,886,072 310	186,816 59,330,602 318	
	[ばれいしょ]														
1	北海道	1,451,900 276,922,901 191	78,312 13,986,839 179	79,220 17,456,219 220	22,779 5,388,921 237	23,400 5,925,416 253	2,457 727,079 296	0 0 0	20,070 2,989,764 149	259,310 43,525,544 168	210,990 43,992,364 209	366,182 66,495,211 182	238,750 46,594,041 195	150,430 29,841,503 198	1
2	青森県	80,430 11,155,773 139	0 0 0	0 0 0	0 0 0	0 0 0	0 0 0	0 0 0	32,060 4,311,803 134	42,050 5,619,358 134	5,660 1,171,260 207	660 53,352 81	0 0 0	0 0 0	2
40	福岡県	87,718 26,227,342 299	810 158,651 196	0 0 0	30 2,948 98	1,050 283,500 270	5,074 1,834,995 362	59,354 17,673,074 298	17,840 5,280,574 296	20 572,400 28,620	1,980 0 0	0 0 0	0 0 0	1,560 421,200 270	40
41	佐賀県	2,098 439,376 209	800 200,880 251	0 0 0	0 0 0	0 0 0	1,108 222,534 201	190 15,962 84	0 0 0	0 0 0	0 0 0	0 0 0	0 0 0	0 0 0	41
42	長崎県	1,118,704 247,981,737 222	143,055 32,410,993 227	19,980 4,433,530 222	0 0 0	142,360 47,200,039 332	261,180 76,956,340 295	219,780 36,309,358 165	158,329 15,196,717 96	4,440 467,737 105	0 0 0	48,000 8,426,160 176	46,620 8,750,528 188	74,960 17,830,335 238	42
43	熊本県	15,367 1,643,864 107	480 53,806 112	610 92,457 152	170 31,028 183	0 0 0	1,010 180,339 179	3,087 296,404 96	7,660 749,476 98	1,290 89,208 69	0 0 0	90 14,775 164	50 9,234 185	920 127,137 138	43
44	大分県	40 6,912 173	0 0 0	0 0 0	0 0 0	0 0 0	0 0 0	0 0 0	20 3,024 151	0 0 0	0 0 0	0 0 0	20 3,888 194	0 0 0	44
45	宮崎県	1,980 453,600 229	1,980 453,600 229	0 0 0	0 0 0	0 0 0	0 0 0	0 0 0	0 0 0	0 0 0	0 0 0	0 0 0	0 0 0	0 0 0	45
46	鹿児島県	588,722 190,158,224 323	31,370 7,737,239 247	106,620 31,978,454 300	209,405 75,347,485 360	163,065 53,456,145 329	71,942 20,830,500 290	0 0 0	0 0 0	6,320 808,401 128	0 0 0	0 0 0	0 0 0	0 0 0	46
	品目計	3,346,959 754,989,729 226	256,807 55,002,008 214	206,430 53,960,660 261	232,384 80,770,382 348	329,875 106,865,100 324	342,771 100,751,787 294	282,411 54,294,798 192	235,979 28,531,358 121	313,430 51,082,648 163	218,630 45,163,624 207	414,932 74,989,498 181	285,440 55,357,691 194	227,870 48,220,175 212	
	[メークイン]														
1	北海道	1,629,016 342,012,146 210	240,140 53,276,636 222	255,388 58,344,557 228	101,631 23,624,997 232	8,753 2,906,704 332	2,602 870,818 335	135 36,741 272	3,767 698,499 185	11,310 1,752,894 155	163,660 33,407,944 204	242,690 43,973,208 181	304,290 59,893,615 197	294,630 63,225,533 215	1
2	青森県	296,842 53,833,160 181	0 0 0	0 0 0	0 0 0	72 24,106 335	0 0 0	0 0 0	60,330 7,850,023 130	151,810 29,875,831 197	79,020 15,389,256 195	5,610 693,944 124	0 0 0	0 0 0	2
12	千葉県	15,840 2,615,220 165	0 0 0	0 0 0	0 0 0	0 0 0	0 0 0	0 0 0	4,900 815,184 166	10,940 1,800,036 165	0 0 0	0 0 0	0 0 0	0 0 0	12
40	福岡県	4,944 900,319 182	0 0 0	0 0 0	0 0 0	0 0 0	2,205 474,918 215	1,649 244,101 148	460 47,444 103	40 216 5	40 6,524 163	180 43,254 240	0 0 0	370 83,862 227	40
41	佐賀県	7,300 1,335,344 183	0 0 0	0 0 0	0 0 0	0 0 0	210 62,132 296	2,390 458,460 192	4,700 814,752 173	0 0 0	0 0 0	0 0 0	0 0 0	0 0 0	41
42	長崎県	302,920 70,005,361 231	2,000 604,800 302	0 0 0	0 0 0	2,590 896,517 346	131,770 39,032,719 296	102,460 21,168,646 207	63,000 8,250,676 131	1,100 52,003 47	0 0 0	0 0 0	0 0 0	0 0 0	42
43	熊本県	31,711 4,882,760 154	670 139,050 208	270 54,216 201	250 37,789 151	920 260,949 284	6,277 1,271,055 202	14,224 2,282,982 161	6,150 465,404 76	1,170 78,700 67	630 88,830 141	0 0 0	0 0 0	1,150 203,785 177	43
46	鹿児島県	468,860 156,705,777 334	1,810 562,356 311	46,300 13,506,426 292	125,920 44,439,115 353	209,690 73,957,558 353	85,140 24,240,322 285	0 0 0	0 0 0	0 0 0	0 0 0	0 0 0	0 0 0	0 0 0	46
	品目計	2,757,433 632,290,087 229	244,620 54,582,842 223	301,958 71,905,199 238	227,801 68,101,901 299	222,025 78,045,834 352	228,204 65,951,964 289	120,858 24,190,930 200	143,307 18,941,982 132	176,370 33,559,680 190	243,370 48,892,554 201	248,480 44,710,406 180	304,290 59,893,615 197	296,150 63,513,180 214	
	[白芽さといも]														
35	山口県	50 9,720 194	0 0 0	0 0 0	0 0 0	0 0 0	0 0 0	50 9,720 194	0 0 0	0 0 0	0 0 0	0 0 0	0 0 0	0 0 0	35
38	愛媛県	12,010 4,645,296 387	2,650 1,140,480 430	3,660 1,581,120 432	0 0 0	0 0 0	0 0 0	0 0 0	0 0 0	0 0 0	0 0 0	1,220 384,480 315	1,200 399,600 333	3,280 1,139,616 347	38
40	福岡県	6,360 3,800,697 598	836 594,920 712	886 566,583 639	67 17,096 255	32 7,107 222	0 0 0	0 0 0	0 0 0	0 0 0	700 381,703 545	780 466,245 598	991 537,699 543	2,068 1,229,344 594	40
41	佐賀県	1,879 243,973 130	0 0 0	0 0 0	0 0 0	0 0 0	0 0 0	0 0 0	0 0 0	0 0 0	113 25,056 222	1,326 166,515 126	50 8,014 160	390 44,388 114	41
43	熊本県	116,726 22,913,234 196	9,573 2,239,724 234	9,185 1,961,075 214	7,853 1,874,232 239	800 162,883 204	45 10,465 233	0 0 0	110 18,209 166	1,150 206,107 179	6,155 1,058,788 172	21,367 3,811,094 178	22,981 4,523,357 197	37,507 7,047,300 188	43
44	大分県	30,919 8,058,318 261	6,056 1,440,734 238	5,029 1,020,990 203	1,150 298,836 260	1,049 346,920 331	0 0 0	140 85,536 611	0 0 0	0 0 0	0 0 0	890 207,900 234	6,095 1,739,452 285	10,510 2,917,950 278	44
45	宮崎県	112,101 27,934,025 249	160 20,844 130	1,990 547,020 275	3,080 875,599 284	3,170 1,037,610 327	1,500 556,875 371	8,020 2,316,924 289	22,825 4,421,197 194	25,880 6,847,049 265	18,040 4,965,452 275	14,745 3,256,195 221	6,240 1,666,360 267	6,451 1,422,900 221	45
46	鹿児島県	11,475 5,908,268 515	156 109,512 702	76 49,140 647	0 0 0	924 714,408 773	4,410 3,030,102 687	3,970 1,740,690 438	0 0 0	0 0 0	0 0 0	985 101,228 103	430 60,804 141	524 102,384 195	46

4.　（野　菜）　品目別月別産地別取扱高表　（全　国）

上段 ... 数量（kg）　中段 ... 金額（円）　下段 ... 単価（円/kg）

コード	産地	合計	1	2	3	4	5	6	7	8	9	10	11	12	
61	中国	14,100 2,959,740 210	420 94,284 224	410 92,232 225	510 114,264 224	780 172,584 221	1,010 221,616 219	980 208,440 213	930 191,268 206	950 197,856 208	1,550 319,032 206	1,910 383,940 201	1,910 379,080 198	2,740 585,144 214	61
	品目計	305,620 76,473,271 250	19,851 5,640,498 284	21,236 5,818,160 274	12,660 3,180,027 251	6,755 2,441,512 361	6,965 3,819,058 548	13,160 4,361,310 331	23,865 4,630,674 194	27,980 7,251,012 259	26,558 6,750,031 254	43,223 8,777,597 203	39,897 9,314,366 233	63,470 14,489,026 228	
	[洗さといも]														
43	熊本県	12,555 8,283,446 660	2,066 1,394,280 675	1,608 1,155,169 718	1,601 1,206,881 754	1,400 1,058,404 756	168 127,008 756	0 0 0	207 128,672 622	0 0 0	0 0 0	1,165 651,673 559	1,977 1,128,933 571	2,363 1,432,426 606	43
45	宮崎県	2,789 1,632,965 586	0 0 0	0 0 0	0 0 0	0 0 0	0 0 0	0 0 0	1,259 782,464 621	0 0 0	1,289 700,964 544	241 149,537 620	0 0 0	0 0 0	45
	品目計	15,344 9,916,411 646	2,066 1,394,280 675	1,608 1,155,169 718	1,601 1,206,881 754	1,400 1,058,404 756	168 127,008 756	0 0 0	1,466 911,136 622	0 0 0	1,289 700,964 544	1,406 801,210 570	1,977 1,128,933 571	2,363 1,432,426 606	
	[赤芽さといも]														
40	福岡県	18 2,884 160	0 0 0	0 0 0	0 0 0	0 0 0	0 0 0	10 1,307 131	0 0 0	0 0 0	0 0 0	0 0 0	8 1,577 197	0 0 0	40
42	長崎県	1,350 421,493 312	0 0 0	0 0 0	0 0 0	0 0 0	0 0 0	0 0 0	0 0 0	0 0 0	0 0 0	1,145 358,237 313	205 63,256 309	0 0 0	42
43	熊本県	9,272 3,159,843 341	70 14,170 202	140 45,112 322	35 8,986 257	55 13,602 247	45 9,829 218	250 50,328 201	0 0 0	0 0 0	390 214,683 550	2,436 922,398 379	2,271 864,952 381	3,580 1,015,783 284	43
44	大分県	340 95,072 280	40 12,712 318	300 82,360 275	0 0 0	0 0 0	0 0 0	0 0 0	0 0 0	0 0 0	0 0 0	0 0 0	0 0 0	0 0 0	44
45	宮崎県	6,412 3,160,100 493	372 243,648 655	490 320,760 655	650 417,571 642	0 0 0	0 0 0	0 0 0	0 0 0	0 0 0	10 5,616 562	737 373,464 507	1,688 607,608 360	2,465 1,191,433 483	45
46	鹿児島県	2,775 1,008,667 363	0 0 0	0 0 0	0 0 0	0 0 0	0 0 0	0 0 0	0 0 0	730 310,608 425	1,200 517,688 431	0 0 0	0 0 0	845 180,371 213	46
	品目計	20,167 7,848,059 389	482 270,530 561	930 448,232 482	685 426,557 623	55 13,602 247	45 9,829 218	260 51,635 199	0 0 0	730 310,608 425	1,600 737,987 461	4,318 1,654,099 383	4,172 1,537,393 369	6,890 2,387,587 347	
	[ながいも]														
1	北海道	909,960 267,157,597 294	53,310 14,699,826 276	50,640 15,424,830 305	97,170 31,530,006 324	95,390 28,122,120 295	88,340 29,125,435 330	95,940 31,777,704 331	77,040 21,176,154 275	88,390 24,062,540 272	53,450 16,274,563 304	62,640 17,260,020 276	80,020 19,238,451 240	67,630 18,465,948 273	1
2	青森県	692,560 205,223,859 296	39,720 12,143,824 306	63,170 18,040,677 286	64,980 18,501,212 285	69,400 19,828,370 286	55,170 16,031,965 291	57,280 16,955,780 296	61,570 19,116,650 310	61,520 19,939,965 324	57,930 18,298,680 316	46,200 14,239,591 308	66,550 17,674,336 266	49,070 14,452,809 295	2
23	愛知県	10,520 5,226,336 497	0 0 0	0 0 0	0 0 0	0 0 0	10,520 5,226,336 497	0 0 0	0 0 0	0 0 0	0 0 0	0 0 0	0 0 0	0 0 0	23
31	鳥取県	18 7,560 420	0 0 0	0 0 0	0 0 0	0 0 0	0 0 0	0 0 0	0 0 0	0 0 0	0 0 0	18 7,560 420	0 0 0	0 0 0	31
40	福岡県	27 19,505 722	0 0 0	0 0 0	0 0 0	0 0 0	0 0 0	0 0 0	0 0 0	0 0 0	27 19,505 722	0 0 0	0 0 0	0 0 0	40
42	長崎県	400 152,496 381	0 0 0	0 0 0	0 0 0	0 0 0	0 0 0	0 0 0	0 0 0	0 0 0	0 0 0	0 0 0	400 152,496 381	0 0 0	42
43	熊本県	180 25,920 144	0 0 0	0 0 0	0 0 0	30 6,372 212	0 0 0	0 0 0	0 0 0	0 0 0	0 0 0	0 0 0	150 19,548 130	0 0 0	43
	品目計	1,613,665 477,813,273 296	93,030 26,843,650 289	113,810 33,465,507 294	162,150 50,031,218 309	164,820 47,956,862 291	154,030 50,383,736 327	153,220 48,733,484 318	138,610 40,292,804 291	149,910 44,002,505 294	111,407 34,592,748 311	108,858 31,507,171 289	147,120 37,084,831 252	116,700 32,918,757 282	
	[やまのいも]														
2	青森県	150 106,920 713	0 0 0	0 0 0	0 0 0	0 0 0	0 0 0	0 0 0	0 0 0	0 0 0	0 0 0	20 12,960 648	80 55,728 697	50 38,232 765	2
5	秋田県	20 12,528 626	0 0 0	0 0 0	0 0 0	10 6,264 626	0 0 0	0 0 0	10 6,264 626	0 0 0	0 0 0	0 0 0	0 0 0	0 0 0	5
9	栃木県	4 3,780 945	0 0 0	4 3,780 945	0 0 0	0 0 0	0 0 0	0 0 0	0 0 0	0 0 0	0 0 0	0 0 0	0 0 0	0 0 0	9
10	群馬県	23,580 19,103,904 810	1,412 1,155,276 818	1,444 1,150,146 797	1,888 1,503,468 796	2,360 1,869,372 792	1,992 1,588,788 798	1,964 1,611,468 821	2,512 2,014,740 802	2,560 2,071,548 809	1,564 1,246,428 797	2,012 1,630,584 810	2,232 1,874,394 840	1,640 1,387,692 846	10
11	埼玉県	8,400 6,941,916 826	592 499,176 843	536 434,916 811	768 622,080 810	800 681,588 852	648 540,648 834	644 529,416 822	576 490,644 852	492 413,640 841	768 632,664 824	916 712,692 778	688 550,476 800	972 833,976 858	11
29	奈良県	80 50,760 635	0 0 0	0 0 0	0 0 0	0 0 0	0 0 0	0 0 0	0 0 0	20 11,880 594	50 32,400 648	10 6,480 648	0 0 0	0 0 0	29
40	福岡県	162 168,275 1,039	0 0 0	0 0 0	0 0 0	0 0 0	0 0 0	0 0 0	0 0 0	0 0 0	0 0 0	0 0 0	129 82,685 641	33 85,590 2,594	40
41	佐賀県	1,133 1,695,351 1,496	0 0 0	185 248,940 1,346	0 0 0	0 0 0	0 0 0	0 0 0	0 0 0	0 0 0	0 0 0	0 0 0	102 148,035 1,451	846 1,298,376 1,535	41
43	熊本県	1,869 406,124 217	0 0 0	0 0 0	0 0 0	0 0 0	0 0 0	0 0 0	0 0 0	75 17,755 237	715 167,313 234	709 150,953 213	370 70,103 189	43

4. （野　菜）　品目別月別産地別取扱高表　（全国）

上段 ... 数量（kg）　中段 ... 金額（円）　下段 ... 単価（円/kg）

コード	産地	合計	1	2	3	4	5	6	7	8	9	10	11	12	
44	大分県	4 7,776 1,944	0 0 0	0 0 0	0 0 0	0 0 0	0 0 0	0 0 0	0 0 0	0 0 0	0 0 0	0 0 0	0 0 0	4 7,776 1,944	44
	品目計	35,402 28,497,334 805	2,004 1,654,452 826	2,169 1,837,782 847	2,656 2,125,548 800	3,170 2,557,224 807	2,640 2,129,436 807	2,608 2,140,884 821	3,098 2,511,648 811	3,072 2,497,068 813	2,457 1,929,247 785	3,673 2,530,029 689	3,940 2,862,271 726	3,915 3,721,745 951	
	[たまねぎ]														
1	北海道	15,403,574 1,817,301,319 118	1,484,223 126,515,942 85	1,722,897 147,778,679 86	1,439,491 122,745,188 85	1,028,157 84,575,148 82	454,213 40,378,126 89	71,971 8,013,926 111	26,313 2,743,200 104	1,357,219 147,257,517 108	2,141,718 232,080,014 108	2,067,260 242,816,556 117	1,890,800 330,021,942 175	1,719,312 332,375,081 193	1
16	富山県	140 37,800 270	0 0 0	0 0 0	0 0 0	0 0 0	0 0 0	0 0 0	0 0 0	0 0 0	0 0 0	0 0 0	0 0 0	140 37,800 270	16
20	長野県	200 21,600 108	0 0 0	0 0 0	0 0 0	0 0 0	0 0 0	0 0 0	0 0 0	200 21,600 108	0 0 0	0 0 0	0 0 0	0 0 0	20
22	静岡県	10,580 2,719,062 257	300 99,900 333	10,280 2,619,162 255	0 0 0	0 0 0	0 0 0	0 0 0	0 0 0	0 0 0	0 0 0	0 0 0	0 0 0	0 0 0	22
28	兵庫県	52,380 10,636,974 203	0 0 0	0 0 0	20,000 4,320,000 216	0 0 0	0 0 0	0 0 0	0 0 0	2,100 317,520 151	6,800 1,139,400 168	8,500 1,495,746 176	10,140 2,245,536 221	4,840 1,118,772 231	28
32	島根県	6,300 816,551 130	0 0 0	0 0 0	0 0 0	0 0 0	0 0 0	0 0 0	6,180 795,757 129	120 20,794 173	0 0 0	0 0 0	0 0 0	0 0 0	32
33	岡山県	7,740 961,308 124	0 0 0	0 0 0	0 0 0	0 0 0	0 0 0	0 0 0	7,740 961,308 124	0 0 0	0 0 0	0 0 0	0 0 0	0 0 0	33
35	山口県	136,540 20,733,957 152	80 15,336 192	0 0 0	0 0 0	0 0 0	15,340 1,843,515 120	16,540 2,163,241 131	37,540 5,059,054 135	30,930 4,667,036 151	18,880 3,306,855 175	6,860 1,105,249 161	0 0 0	10,370 2,573,671 248	35
37	香川県	52,380 10,606,529 202	0 0 0	0 0 0	0 0 0	0 0 0	0 0 0	0 0 0	12,560 2,067,228 165	540 86,724 161	0 0 0	9,580 1,720,505 180	21,350 4,757,184 223	8,350 1,974,888 237	37
38	愛媛県	24,270 4,061,772 167	12,550 2,022,084 161	7,270 1,197,072 165	0 0 0	0 0 0	0 0 0	0 0 0	2,050 351,648 172	1,540 265,248 172	0 0 0	0 0 0	0 0 0	860 225,720 262	38
40	福岡県	8,153 834,358 102	0 0 0	10 2,052 205	100 6,437 64	730 69,206 95	283 20,347 72	6,910 726,529 105	200 23,481 117	−80 −13,694 171	0 0 0	0 0 0	0 0 0	0 0 0	40
41	佐賀県	3,169,315 359,580,671 113	1,420 474,055 334	6,625 1,144,059 173	59,130 6,504,744 110	493,864 40,449,498 82	705,832 79,627,617 113	864,036 99,203,362 115	832,174 105,649,382 127	176,724 21,506,072 122	17,000 2,431,113 143	4,410 752,760 171	7,310 1,646,968 225	790 191,041 242	41
42	長崎県	686,782 81,799,614 119	1,060 295,056 278	46,450 7,814,976 168	160,400 19,055,741 119	110,820 9,053,995 82	57,150 5,261,566 92	11,470 1,357,052 118	223,962 28,510,174 127	64,980 7,898,257 122	0 0 0	0 0 0	0 0 0	10,490 2,552,797 243	42
43	熊本県	199,931 20,776,259 104	535 181,191 339	10,390 1,832,265 176	31,300 3,649,286 117	33,510 2,404,059 72	71,880 7,079,453 98	51,116 5,531,207 108	290 20,001 69	910 78,797 87	0 0 0	0 0 0	0 0 0	0 0 0	43
44	大分県	5,260 679,644 129	700 60,480 86	0 0 0	700 60,480 86	0 0 0	0 0 0	0 0 0	500 5,400 11	0 0 0	0 0 0	2,420 392,040 162	940 161,244 172	0 0 0	44
45	宮崎県	950 84,132 89	0 0 0	0 0 0	0 0 0	0 0 0	950 84,132 89	0 0 0	0 0 0	0 0 0	0 0 0	0 0 0	0 0 0	0 0 0	45
46	鹿児島県	8,120 1,161,216 143	0 0 0	1,920 335,016 174	6,200 826,200 133	0 0 0	0 0 0	0 0 0	0 0 0	0 0 0	0 0 0	0 0 0	0 0 0	0 0 0	46
61	中国	239,650 24,808,874 104	13,440 1,355,778 101	12,140 1,388,195 114	15,590 1,830,259 117	13,740 1,484,729 108	9,680 1,036,044 107	12,330 1,286,745 104	12,430 1,264,896 102	13,680 1,286,766 94	17,120 1,585,332 93	21,890 2,016,252 92	49,490 5,006,016 101	48,120 5,267,862 109	61
	品目計	20,012,265 2,357,621,640 118	1,514,308 131,019,822 87	1,817,982 164,111,476 90	1,732,911 158,998,335 92	1,680,821 138,036,635 82	1,315,328 135,330,800 103	1,034,373 118,282,062 114	1,161,939 147,451,529 127	1,648,863 183,392,637 111	2,201,518 240,542,714 109	2,120,920 250,299,108 118	1,980,030 343,838,890 174	1,803,272 346,317,632 192	
	[レッドたまねぎ]														
1	北海道	162,199 26,905,036 166	8,605 1,083,079 126	15,355 1,777,961 116	17,695 2,064,658 117	17,500 2,059,776 118	3,140 411,156 131	424 49,788 117	0 0 0	6,810 1,227,960 180	39,830 6,707,016 168	15,815 3,042,263 192	22,450 4,823,884 215	14,575 3,657,495 251	1
35	山口県	5,340 761,281 143	0 0 0	0 0 0	0 0 0	0 0 0	0 0 0	0 0 0	1,640 193,115 118	2,190 326,419 149	1,360 217,393 160	150 24,354 162	0 0 0	0 0 0	35
40	福岡県	21 2,106 100	0 0 0	0 0 0	0 0 0	0 0 0	0 0 0	15 1,264 84	0 0 0	6 842 140	0 0 0	0 0 0	0 0 0	0 0 0	40
41	佐賀県	40,535 5,384,870 133	0 0 0	0 0 0	0 0 0	0 0 0	5,555 795,258 143	12,575 1,695,643 135	15,065 1,944,984 129	6,870 902,113 131	0 0 0	0 0 0	0 0 0	470 46,872 100	41
42	長崎県	3,295 339,269 103	0 0 0	0 0 0	0 0 0	0 0 0	455 31,050 68	290 32,897 113	1,480 162,172 110	1,070 113,150 106	0 0 0	0 0 0	0 0 0	0 0 0	42
43	熊本県	295 24,667 84	0 0 0	0 0 0	0 0 0	0 0 0	295 24,667 84	0 0 0	0 0 0	0 0 0	0 0 0	0 0 0	0 0 0	0 0 0	43
44	大分県	750 125,550 167	0 0 0	0 0 0	0 0 0	0 0 0	0 0 0	0 0 0	0 0 0	0 0 0	0 0 0	150 25,110 167	0 0 0	600 100,440 167	44
64	ニュージーランド	1,750 454,086 259	100 22,680 227	0 0 0	75 18,630 248	175 43,470 248	275 68,310 248	250 62,100 248	150 37,260 248	575 164,376 286	150 37,260 248	0 0 0	0 0 0	0 0 0	64
65	アメリカ	825 256,122 310	50 12,420 248	100 24,840 248	125 31,050 248	0 0 0	0 0 0	0 0 0	0 0 0	0 0 0	50 14,580 292	250 73,332 293	150 59,940 400	100 39,960 400	65
	品目計	215,010 34,252,987 159	8,755 1,118,179 128	15,455 1,802,801 117	17,895 2,114,338 118	17,675 2,103,246 119	9,720 1,330,441 137	13,554 1,841,692 136	18,335 2,337,531 127	17,521 2,734,860 156	41,390 6,976,249 169	16,365 3,165,059 193	22,600 4,883,824 216	15,745 3,844,767 244	

4.　（野　菜）　品目別月別産地別取扱高表　（全　国）

上段 ... 数量（kg）　中段 ... 金額（円）　下段 ... 単価（円/kg）

コード	産地	合計	1	2	3	4	5	6	7	8	9	10	11	12	
	[にんにく]														
1	北海道	15 24,300 1,620	0 0 0	0 0 0	0 0 0	0 0 0	0 0 0	0 0 0	0 0 0	0 0 0	15 24,300 1,620	0 0 0	0 0 0	0 0 0	1
2	青森県	26,764 69,347,448 2,591	1,870 4,725,000 2,527	2,330 6,387,660 2,741	1,730 5,331,960 3,082	1,840 6,491,340 3,528	1,738 5,915,430 3,404	800 2,558,520 3,198	2,160 5,866,020 2,716	2,038 4,660,902 2,287	1,690 4,062,420 2,404	2,460 6,269,400 2,549	3,828 8,351,640 2,182	4,280 8,727,156 2,039	2
37	香川県	590 1,248,480 2,116	0 0 0	0 0 0	0 0 0	0 0 0	0 0 0	310 686,880 2,216	280 561,600 2,006	0 0 0	0 0 0	0 0 0	0 0 0	0 0 0	37
40	福岡県	1,185 882,116 744	0 0 0	0 0 0	0 0 0	0 0 0	0 0 0	99 20,531 207	110 36,234 329	243 99,977 411	143 141,679 991	125 166,265 1,330	163 180,307 1,106	302 237,123 785	40
43	熊本県	9,258 7,613,171 822	0 0 0	0 0 0	0 0 0	816 907,534 1,112	4,279 2,938,411 687	509 329,283 647	297 264,028 889	57 25,499 447	3,300 3,148,416 954	0 0 0	0 0 0	0 0 0	43
44	大分県	4,658 5,411,329 1,162	0 0 0	0 0 0	0 0 0	0 0 0	40 13,176 329	322 637,416 1,980	916 1,471,770 1,607	80 51,840 648	3,300 3,237,127 981	0 0 0	0 0 0	0 0 0	44
46	鹿児島県	2,620 3,099,513 1,183	0 0 0	0 0 0	456 572,659 1,256	2,164 2,526,854 1,168	0 0 0	0 0 0	0 0 0	0 0 0	0 0 0	0 0 0	0 0 0	0 0 0	46
60	韓国	230 68,526 298	0 0 0	0 0 0	0 0 0	0 0 0	0 0 0	0 0 0	0 0 0	0 0 0	0 0 0	0 0 0	230 68,526 298	0 0 0	60
61	中国	129,296 32,053,180 248	8,340 1,947,348 233	10,337 2,475,900 240	11,275 2,636,820 234	12,146 2,954,934 243	13,231 2,947,536 223	8,912 2,180,736 245	13,734 3,379,590 246	9,617 2,456,320 255	9,091 2,321,514 255	10,360 2,686,068 259	9,861 2,687,094 272	12,392 3,379,320 273	61
74	スペイン	12 9,720 810	0 0 0	0 0 0	0 0 0	12 9,720 810	0 0 0	0 0 0	0 0 0	0 0 0	0 0 0	0 0 0	0 0 0	0 0 0	74
	品目計	174,628 119,757,783 686	10,210 6,672,348 654	12,667 8,863,560 700	13,461 8,541,439 635	16,978 12,890,382 759	19,288 11,814,553 613	10,952 6,413,366 586	17,497 11,579,242 662	12,035 7,294,538 606	17,539 12,935,456 738	12,945 9,121,733 705	14,082 11,287,567 802	16,974 12,343,599 727	
	[らっきょう]														
31	鳥取県	46,210 35,944,560 778	0 0 0	0 0 0	0 0 0	0 0 0	19,470 15,110,280 776	26,740 20,834,280 779	0 0 0	0 0 0	0 0 0	0 0 0	0 0 0	0 0 0	31
39	高知県	5,540 4,662,900 842	0 0 0	0 0 0	0 0 0	0 0 0	5,180 4,388,580 847	360 274,320 762	0 0 0	0 0 0	0 0 0	0 0 0	0 0 0	0 0 0	39
40	福岡県	676 240,939 356	0 0 0	0 0 0	0 0 0	0 0 0	124 52,186 421	552 188,753 342	0 0 0	0 0 0	0 0 0	0 0 0	0 0 0	0 0 0	40
43	熊本県	176 53,470 304	0 0 0	0 0 0	0 0 0	2 216 108	0 0 0	167 51,364 308	7 1,890 270	0 0 0	0 0 0	0 0 0	0 0 0	0 0 0	43
44	大分県	15 4,514 301	0 0 0	0 0 0	0 0 0	0 0 0	0 0 0	15 4,514 301	0 0 0	0 0 0	0 0 0	0 0 0	0 0 0	0 0 0	44
45	宮崎県	19,237 9,284,067 483	0 0 0	0 0 0	0 0 0	1,098 1,616,867 1,473	9,196 4,199,277 457	8,943 3,467,923 388	0 0 0	0 0 0	0 0 0	0 0 0	0 0 0	0 0 0	45
46	鹿児島県	34,192 17,755,071 519	0 0 0	0 0 0	0 0 0	0 0 0	20,217 10,972,476 543	13,975 6,782,595 485	0 0 0	0 0 0	0 0 0	0 0 0	0 0 0	0 0 0	46
47	沖縄県	99 178,200 1,800	3 5,508 1,836	3 5,832 1,944	12 19,440 1,620	9 14,580 1,620	6 9,720 1,620	18 29,160 1,620	21 34,020 1,620	9 14,580 1,620	0 0 0	9 20,736 2,304	9 24,624 2,736	0 0 0	47
	品目計	106,145 68,123,721 642	3 5,508 1,836	3 5,832 1,944	12 19,440 1,620	1,109 1,631,663 1,471	54,193 34,732,519 641	50,770 31,632,909 623	28 35,910 1,283	9 14,580 1,620	0 0 0	9 20,736 2,304	9 24,624 2,736	0 0 0	
	[その他土物類]														
1	北海道	1,118 1,893,089 1,693	25 30,780 1,231	30 41,364 1,379	65 57,391 883	81 105,624 1,304	0 0 0	5 5,400 1,080	10 9,612 961	0 0 0	52 62,424 1,200	103 137,074 1,331	132 198,504 1,504	615 1,244,916 2,024	1
7	福島県	4 3,024 756	0 0 0	0 0 0	0 0 0	0 0 0	0 0 0	0 0 0	0 0 0	0 0 0	0 0 0	0 0 0	0 0 0	4 3,024 756	7
8	茨城県	283 559,482 1,977	5 9,612 1,922	6 11,880 1,980	8 13,068 1,634	7 12,204 1,743	9 15,876 1,764	10 17,496 1,750	8 13,284 1,661	15 28,404 1,894	27 50,112 1,856	85 155,519 1,830	99 224,467 2,267	4 7,560 1,890	8
11	埼玉県	188 226,909 1,207	0 0 0	0 0 0	0 0 0	0 0 0	0 0 0	0 0 0	0 0 0	5 4,320 864	7 29,160 4,166	34 57,500 1,691	106 107,417 1,013	36 28,512 792	11
13	東京都	24 42,120 1,755	1 540 540	0 0 0	3 7,560 2,520	0 0 0	0 0 0	0 0 0	0 0 0	0 0 0	0 0 0	0 0 0	20 34,020 1,701	0 0 0	13
15	新潟県	31 38,512 1,242	2 2,808 1,404	4 4,320 1,080	0 0 0	0 0 0	0 0 0	0 0 0	0 0 0	0 0 0	0 0 0	0 0 0	0 0 0	25 31,384 1,255	15
22	静岡県	137 152,388 1,112	20 24,948 1,247	0 0 0	2 2,916 1,458	0 0 0	0 0 0	0 0 0	0 0 0	0 0 0	0 0 0	75 73,116 975	10 17,280 1,728	30 34,128 1,138	22
23	愛知県	17 30,780 1,811	0 0 0	0 0 0	0 0 0	0 0 0	2 12,960 6,480	15 17,820 1,188	0 0 0	0 0 0	0 0 0	0 0 0	0 0 0	0 0 0	23
31	鳥取県	75 98,257 1,310	0 0 0	0 0 0	0 0 0	0 0 0	0 0 0	0 0 0	0 0 0	0 0 0	0 0 0	0 0 0	54 67,348 1,247	21 30,909 1,472	31
32	島根県	1,704 1,630,423 957	250 298,750 1,195	574 531,765 926	684 581,683 850	196 218,225 1,113	0 0 0	0 0 0	0 0 0	0 0 0	0 0 0	0 0 0	0 0 0	0 0 0	32
35	山口県	10,071 5,605,568 557	0 0 0	0 0 0	0 0 0	0 0 0	0 0 0	0 0 0	0 0 0	0 0 0	0 0 0	5 16,200 3,240	4,320 2,612,229 605	5,746 2,977,139 518	35
40	福岡県	3,495 1,410,695 404	681 194,011 285	645 161,483 250	193 67,954 352	0 0 0	0 0 0	10 842 84	60 6,480 108	89 4,763 54	2 637 319	0 0 0	906 464,030 512	909 510,495 562	40

4.　（野　菜）　品目別月別産地別取扱高表　（全　国）

上段 ... 数量（kg）　中段 ... 金額（円）　下段 ... 単価（円/kg）

コード	産地	合計	1	2	3	4	5	6	7	8	9	10	11	12	
43	熊本県	15,985 5,251,137 329	2,313 790,673 342	3,266 1,010,136 309	2,752 752,621 273	190 28,949 152	5 432 86	790 136,685 173	320 29,937 94	0 0 0	0 0 0	15 4,536 302	3,381 1,440,444 426	2,953 1,056,724 358	43
44	大分県	210 80,451 383	36 15,552 432	0 0 0	0 0 0	0 0 0	0 0 0	0 0 0	0 0 0	0 0 0	0 0 0	0 0 0	28 6,887 246	146 58,012 397	44
46	鹿児島県	3,640 1,563,516 430	425 183,600 432	1,195 516,240 432	1,220 515,916 423	500 218,160 436	300 129,600 432	0 0 0	0 0 0	0 0 0	0 0 0	0 0 0	0 0 0	0 0 0	46
64	ニュージーランド	5 7,020 1,404	0 0 0	0 0 0	0 0 0	0 0 0	0 0 0	0 0 0	0 0 0	0 0 0	0 0 0	0 0 0	5 7,020 1,404	0 0 0	64
70	オーストラリア	120 126,792 1,057	0 0 0	0 0 0	0 0 0	0 0 0	0 0 0	25 25,272 1,011	45 45,576 1,013	40 41,688 1,042	5 6,156 1,231	0 0 0	5 8,100 1,620	0 0 0	70
78	オランダ	70 125,820 1,797	0 0 0	0 0 0	0 0 0	0 0 0	0 0 0	0 0 0	0 0 0	0 0 0	0 0 0	0 0 0	10 16,200 1,620	60 109,620 1,827	78
	品目計	37,177 18,845,983 507	3,758 1,551,274 413	5,720 2,277,188 398	4,927 1,999,109 406	974 583,162 599	316 158,868 503	855 203,515 238	443 104,889 237	149 79,175 531	93 148,489 1,597	317 443,945 1,400	9,076 5,203,946 573	10,549 6,092,423 578	
	[わさび]														
1	北海道	1 2,376 2,376	0 0 0	0 0 0	0 0 0	0 0 0	0 0 0	0 0 0	0 0 0	0 0 0	0 0 0	0 0 0	0 0 0	1 2,376 2,376	1
13	東京都	6 21,600 3,600	0 0 0	0 0 0	2 12,960 6,480	0 0 0	4 8,640 2,160	0 0 0	0 0 0	0 0 0	0 0 0	0 0 0	0 0 0	0 0 0	13
22	静岡県	424 4,272,156 10,076	14 141,912 10,137	20 200,556 10,028	32 328,212 10,257	56 422,712 7,548	38 257,364 6,773	36 195,912 5,442	46 402,516 8,750	28 229,392 8,193	36 222,912 6,192	32 336,744 10,523	40 547,344 13,684	46 986,580 21,447	22
27	大阪府	8 88,128 11,016	0 0 0	0 0 0	2 24,840 12,420	2 29,160 14,580	0 0 0	0 0 0	4 34,128 8,532	0 0 0	0 0 0	0 0 0	0 0 0	0 0 0	27
32	島根県	74 226,333 3,059	12 41,386 3,449	8 17,504 2,188	0 0 0	4 17,280 4,320	2 6,048 3,024	4 7,992 1,998	22 43,848 1,993	6 9,979 1,663	8 9,288 1,161	0 0 0	4 23,760 5,940	4 49,248 12,312	32
40	福岡県	0 3,240 0	0 0 0	0 0 0	0 0 0	0 3,240 0	0 0 0	0 0 0	0 0 0	0 0 0	0 0 0	0 0 0	0 0 0	0 0 0	40
44	大分県	622 1,067,592 1,716	11 25,067 2,279	155 223,064 1,439	409 733,061 1,792	47 86,400 1,838	0 0 0	0 0 0	0 0 0	0 0 0	0 0 0	0 0 0	0 0 0	0 0 0	44
	品目計	1,135 5,681,425 5,006	37 208,365 5,631	183 441,124 2,411	445 1,099,073 2,470	109 558,792 5,127	44 272,052 6,183	40 203,904 5,098	72 480,492 6,674	34 239,371 7,040	44 232,200 5,277	32 336,744 10,523	44 571,104 12,980	51 1,038,204 20,357	
	[しょうが]														
2	青森県	292 157,680 540	292 157,680 540	0 0 0	0 0 0	0 0 0	0 0 0	0 0 0	0 0 0	0 0 0	0 0 0	0 0 0	0 0 0	0 0 0	2
39	高知県	6,218 5,802,084 933	336 290,304 864	664 542,808 817	516 548,316 1,063	1,034 991,116 959	1,600 1,573,668 984	284 262,656 925	268 240,192 896	304 275,616 907	216 199,584 924	312 286,848 919	288 248,832 864	396 342,144 864	39
40	福岡県	41 14,977 365	0 0 0	0 0 0	0 0 0	0 0 0	0 0 0	0 0 0	0 0 0	0 0 0	12 6,977 581	14 3,175 227	9 3,328 370	6 1,497 250	40
41	佐賀県	47,276 32,017,626 677	700 414,720 592	1,204 673,704 560	2,080 1,758,564 845	8,356 6,446,574 771	13,072 9,865,206 755	14,200 9,340,704 658	7,620 3,504,654 460	0 0 0	0 0 0	44 13,500 307	0 0 0	0 0 0	41
42	長崎県	195,336 88,816,914 455	12,044 6,777,648 563	11,102 6,360,964 573	11,625 6,372,606 548	13,991 8,224,028 588	12,148 6,556,734 540	10,408 5,292,518 509	13,094 6,181,272 472	28,948 11,932,056 412	32,322 10,652,148 330	20,370 7,022,236 345	10,878 5,423,976 499	18,406 8,020,728 436	42
43	熊本県	8,617 2,832,187 329	0 0 0	0 0 0	96 20,282 211	194 83,224 429	412 121,480 295	2,231 1,232,356 552	1,738 514,275 296	1,136 323,794 285	928 221,172 238	1,554 258,634 166	240 35,500 148	88 21,470 244	43
44	大分県	1,316 1,063,800 808	0 0 0	0 0 0	0 0 0	36 31,104 864	0 0 0	0 0 0	0 0 0	0 0 0	28 19,656 702	488 369,360 757	704 598,320 850	60 45,360 756	44
45	宮崎県	177,937 135,320,008 760	2,005 2,739,616 1,366	2,045 3,139,992 1,535	4,064 5,336,431 1,313	11,719 14,028,606 1,197	24,682 23,698,926 960	58,882 43,516,777 739	47,744 27,546,426 577	14,264 7,896,982 554	5,500 2,972,808 541	4,372 1,904,688 436	1,120 440,640 393	1,540 2,098,116 1,362	45
46	鹿児島県	9,044 5,918,605 654	0 0 0	0 0 0	0 0 0	0 0 0	300 213,840 713	1,200 855,360 713	1,900 1,069,200 563	1,700 1,069,200 629	1,088 677,873 623	942 671,458 713	1,194 851,083 713	720 510,591 709	46
61	中国	50,946 16,772,422 329	3,820 1,153,116 302	4,276 1,388,124 325	4,692 1,520,748 324	5,408 1,774,656 328	3,604 1,186,596 329	3,544 1,182,168 334	4,328 1,451,952 335	3,284 1,112,940 339	3,470 1,162,404 335	4,132 1,389,420 336	4,772 1,591,164 333	5,616 1,859,134 331	61
	品目計	497,023 288,716,303 581	19,197 11,533,084 601	19,291 12,105,592 628	23,073 15,556,947 674	40,738 31,579,308 775	55,818 43,216,450 774	90,749 61,682,539 680	76,692 40,507,971 528	49,636 22,610,588 456	43,564 15,912,622 365	32,228 11,919,319 370	19,205 9,192,843 479	26,832 12,899,040 481	
	[たで]														
5	秋田県	8 20,412 2,552	0 0 0	0 0 0	0 0 0	0 0 0	0 0 0	3 7,668 2,556	5 12,744 2,549	0 0 0	0 0 0	0 0 0	0 0 0	0 0 0	5
13	東京都	16 14,472 905	0 0 0	0 0 0	0 0 0	0 0 0	10 1,404 140	4 9,828 2,457	0 0 0	2 3,240 1,620	0 0 0	0 0 0	0 0 0	0 0 0	13
23	愛知県	2 4,860 2,430	0 0 0	0 0 0	0 0 0	0 0 0	0 0 0	0 0 0	2 4,860 2,430	0 0 0	0 0 0	0 0 0	0 0 0	0 0 0	23
27	大阪府	1 1,296 1,296	0 0 0	0 0 0	0 0 0	0 0 0	1 1,296 1,296	0 0 0	0 0 0	0 0 0	0 0 0	0 0 0	0 0 0	0 0 0	27
40	福岡県	3,299 6,482,614 1,965	197 374,760 1,902	215 429,052 1,996	324 660,906 2,040	318 639,846 2,012	223 419,256 1,880	201 390,042 1,941	268 542,538 2,024	312 563,976 1,808	217 421,200 1,941	336 668,466 1,989	324 611,874 1,889	364 760,698 2,090	40

4. （野　菜）　品目別月別産地別取扱高表　（全　国）

上段 ... 数量（kg）　中段 ... 金額（円）　下段 ... 単価（円/kg）

コード	産　地	合　計	1	2	3	4	5	6	7	8	9	10	11	12	
44	大分県	31 63,288 2,042	0 0 0	7 14,688 2,098	11 23,760 2,160	4 8,640 2,160	0 0 0	0 0 0	0 0 0	0 0 0	0 0 0	9 16,200 1,800	0 0 0	0 0 0	44
	品目計	3,357 6,586,942 1,962	197 374,760 1,902	222 443,740 1,999	335 684,666 2,044	322 648,486 2,014	234 421,956 1,803	208 407,538 1,959	275 560,142 2,037	314 567,216 1,806	217 421,200 1,941	345 684,666 1,985	324 611,874 1,889	364 760,698 2,090	
	[かいわれ]														
34	広島県	162 201,528 1,244	12 14,904 1,242	12 14,904 1,242	13 15,552 1,196	13 15,552 1,196	15 18,144 1,210	15 18,792 1,253	15 18,144 1,210	16 19,440 1,215	15 19,440 1,296	13 16,848 1,296	13 16,848 1,296	10 12,960 1,296	34
40	福岡県	185,496 46,736,132 252	13,540 3,415,158 252	11,847 2,993,718 253	13,317 3,366,211 253	13,530 3,417,234 253	15,416 3,890,344 252	16,603 4,190,548 252	17,624 4,411,110 250	19,688 4,950,344 251	21,153 5,322,985 252	16,850 4,225,726 251	13,762 3,474,404 252	12,166 3,078,350 253	40
44	大分県	57,639 12,535,363 217	4,041 850,753 211	3,818 812,649 213	4,129 892,462 216	4,420 955,349 216	4,674 1,004,872 215	5,052 1,105,387 219	5,485 1,221,376 223	5,804 1,283,546 221	6,449 1,459,706 226	5,591 1,224,848 219	4,421 935,514 212	3,755 788,901 210	44
	品目計	243,297 59,473,023 244	17,593 4,280,815 243	15,677 3,821,271 244	17,459 4,274,225 245	17,963 4,388,135 244	20,105 4,913,360 244	21,670 5,314,727 245	23,124 5,650,630 244	25,508 6,253,330 245	27,617 6,802,131 246	22,454 5,467,422 243	18,196 4,426,766 243	15,931 3,880,211 244	
	[おおば]														
11	埼玉県	20 21,600 1,080	0 0 0	0 0 0	20 21,600 1,080	0 0 0	0 0 0	0 0 0	0 0 0	0 0 0	0 0 0	0 0 0	0 0 0	0 0 0	11
23	愛知県	21,169 63,204,169 2,986	1,230 3,812,616 3,100	1,400 3,943,469 2,817	1,752 4,868,100 2,779	1,902 4,946,918 2,601	1,529 4,455,626 2,914	1,423 4,185,151 2,941	2,403 7,402,082 3,080	2,613 10,584,302 4,051	1,380 4,561,164 3,305	1,456 4,448,520 3,055	1,298 4,154,177 3,200	2,783 5,842,044 2,099	23
39	高知県	1,004 2,481,408 2,472	68 180,576 2,656	80 152,064 1,901	80 138,240 1,728	92 158,976 1,728	80 135,648 1,696	84 145,152 1,728	92 178,416 1,939	84 306,720 3,651	80 252,288 3,154	88 218,592 2,484	80 245,376 3,067	96 369,360 3,848	39
40	福岡県	496 1,125,479 2,269	0 0 0	0 0 0	0 0 0	0 0 0	88 177,120 2,013	248 481,622 1,942	6 162 27	5 58 12	72 201,096 2,793	3 605 202	70 227,016 3,243	4 37,800 9,450	40
43	熊本県	304 1,942,708 6,390	17 107,027 6,296	18 117,268 6,515	23 154,160 6,703	21 133,077 6,337	34 223,994 6,588	30 198,955 6,632	29 188,417 6,497	34 229,459 6,749	30 173,341 5,778	25 164,213 6,569	17 104,706 6,159	26 148,091 5,696	43
44	大分県	57,706 158,887,160 2,753	3,620 7,850,368 2,169	4,466 7,782,588 1,743	5,626 10,488,096 1,864	5,934 11,441,369 1,928	5,322 14,274,965 2,682	6,442 15,363,756 2,385	5,186 17,534,988 3,381	3,344 17,101,584 5,114	3,588 11,612,268 3,236	5,294 12,980,844 2,452	4,528 13,842,036 3,057	4,356 18,614,298 4,273	44
	品目計	80,699 227,662,524 2,821	4,935 11,950,587 2,422	5,964 11,995,389 2,011	7,501 15,670,196 2,089	7,949 16,680,340 2,098	7,053 19,267,353 2,732	8,227 20,374,636 2,477	7,716 25,304,065 3,279	6,080 28,222,123 4,642	5,150 16,800,157 3,262	6,866 17,812,774 2,594	5,993 18,573,311 3,099	7,265 25,011,593 3,443	
	[みょうが]														
4	宮城県	2 14,148 7,074	0 0 0	0 0 0	0 0 0	0 0 0	0 0 0	1 4,050 4,050	1 10,098 10,098	0 0 0	0 0 0	0 0 0	0 0 0	0 0 0	4
13	東京都	2 3,348 1,674	0 0 0	0 0 0	2 2,160 1,080	0 0 0	0 0 0	0 0 0	0 1,188 0	0 0 0	0 0 0	0 0 0	0 0 0	0 0 0	13
39	高知県	166,766 313,947,068 1,883	2,657 7,515,612 2,829	3,358 7,070,544 2,106	6,630 11,907,864 1,796	12,515 23,056,013 1,842	17,642 31,412,448 1,781	33,981 56,572,776 1,665	36,087 66,264,102 1,836	20,419 47,247,856 2,314	14,167 21,596,895 1,524	10,001 15,177,440 1,518	5,292 11,649,079 2,201	4,017 14,476,439 3,604	39
40	福岡県	83 144,712 1,744	0 0 0	0 0 0	0 0 0	9 500 56	0 0 0	0 0 0	5 1,512 302	0 0 0	37 18,280 494	2 1,300 650	0 0 0	30 123,120 4,104	40
43	熊本県	375 438,181 1,168	0 0 0	0 0 0	0 0 0	0 0 0	0 0 0	0 0 0	114 108,069 948	143 122,038 853	71 54,002 761	11 8,920 811	0 0 0	36 145,152 4,032	43
44	大分県	122 256,065 2,099	0 0 0	0 0 0	0 0 0	0 0 0	0 0 0	0 0 0	37 44,105 1,192	22 19,825 901	27 39,207 1,452	0 0 0	0 0 0	36 152,928 4,248	44
	品目計	167,350 314,803,522 1,881	2,657 7,515,612 2,829	3,358 7,070,544 2,106	6,632 11,910,024 1,796	12,524 23,056,513 1,841	17,642 31,412,448 1,781	33,982 56,576,826 1,665	36,244 66,429,074 1,833	20,584 47,389,719 2,302	14,302 21,708,384 1,518	10,014 15,187,660 1,517	5,292 11,649,079 2,201	4,119 14,897,639 3,617	
	[その他葉物類]														
1	北海道	7 43,034 6,148	0 0 0	0 0 0	0 0 0	2 8,800 4,400	0 0 0	0 0 0	0 0 0	0 0 0	0 2,376 0	3 19,681 6,560	0 0 0	2 12,177 6,089	1
3	岩手県	21 86,508 4,119	0 0 0	0 0 0	21 86,508 4,119	0 0 0	0 0 0	0 0 0	0 0 0	0 0 0	0 0 0	0 0 0	0 0 0	0 0 0	3
5	秋田県	115 141,134 1,227	2 5,616 2,808	0 0 0	0 0 0	0 0 0	0 0 0	0 0 0	0 0 0	0 0 0	23 33,242 1,445	73 78,840 1,080	13 14,904 1,146	4 8,532 2,133	5
6	山形県	346 336,939 974	6 12,960 2,160	1 2,171 2,171	4 5,940 1,485	0 778 0	12 5,238 437	3 648 216	2 2,430 1,215	4 3,186 797	41 52,488 1,280	59 61,560 1,043	133 144,191 1,084	81 45,349 560	6
7	福島県	25 161,730 6,469	10 104,020 10,402	1 9,075 9,075	3 18,235 6,078	0 0 0	10 20,680 2,068	0 0 0	0 0 0	0 0 0	0 0 0	0 0 0	0 0 0	1 9,720 9,720	7
8	茨城県	60 196,257 3,271	0 0 0	0 0 0	7 6,167 881	6 5,702 950	1 5,000 5,000	12 18,338 1,528	6 49,010 8,168	3 16,308 5,436	3 2,160 720	8 35,565 4,446	6 17,334 2,889	8 40,673 5,084	8
9	栃木県	2 3,996 1,998	0 0 0	2 3,456 1,728	0 0 0	0 540 0	0 0 0	0 0 0	0 0 0	0 0 0	0 0 0	0 0 0	0 0 0	0 0 0	9
10	群馬県	0 324 0	0 0 0	0 0 0	0 0 0	0 0 0	0 0 0	0 0 0	0 0 0	0 0 0	0 0 0	0 324 0	0 0 0	0 0 0	10
11	埼玉県	42 114,102 2,717	0 0 0	1 1,512 1,512	7 17,118 2,445	13 11,038 849	3 972 324	0 0 0	6 31,752 5,292	9 39,960 4,440	3 3,542 1,181	0 1,944 0	0 2,106 0	0 4,158 0	11
12	千葉県	29 200,854 6,926	0 2,376 0	1 4,320 4,320	5 42,444 8,489	1 12,744 12,744	0 0 0	0 0 0	1 6,912 6,912	8 44,442 5,555	9 52,867 5,874	3 14,445 4,815	1 20,304 20,304	0 0 0	12

4.　（野　菜）　品目別月別産地別取扱高表　（全　国）

上段 ... 数量（kg）　中段 ... 金額（円）　下段 ... 単価（円/kg）

コード	産地	合計	1	2	3	4	5	6	7	8	9	10	11	12	
13	東京都	94 409,222 4,353	2 27,756 13,878	10 123,793 12,379	1 −47,708 −47,708	12 49,288 4,107	35 32,539 930	10 25,739 2,574	7 55,630 7,947	5 41,557 8,311	6 44,623 7,437	2 9,223 4,612	1 14,310 14,310	3 32,472 10,824	13
15	新潟県	20 125,442 6,272	0 0 0	0 0 0	16 108,216 6,764	2 2,160 1,080	0 0 0	0 0 0	0 0 0	0 0 0	0 0 0	0 0 0	0 0 0	2 15,066 7,533	15
20	長野県	19 45,176 2,378	0 0 0	0 0 0	0 0 0	0 1,458 0	4 2,214 554	5 4,320 864	3 4,968 1,656	6 17,960 2,993	1 10,800 10,800	0 540 0	0 1,728 0	0 1,188 0	20
21	岐阜県	15 86,443 5,763	0 0 0	0 0 0	0 0 0	0 0 0	0 0 0	0 0 0	13 86,400 6,646	2 43 22	0 0 0	0 0 0	0 0 0	0 0 0	21
22	静岡県	2 18,846 9,423	0 0 0	0 0 0	1 3,132 3,132	0 0 0	0 0 0	0 324 0	0 0 0	0 0 0	0 270 0	1 15,120 15,120	0 0 0	0 0 0	22
23	愛知県	12,151 47,882,837 3,941	686 2,329,803 3,396	627 2,112,912 3,370	1,024 4,280,548 4,180	1,230 4,118,525 3,348	1,258 3,664,318 2,913	822 2,582,624 3,142	849 3,900,724 4,594	788 4,052,209 5,142	859 2,864,818 3,335	1,115 3,731,049 3,346	1,306 5,982,039 4,580	1,587 8,263,268 5,207	23
24	三重県	4 10,584 2,646	0 0 0	0 0 0	4 10,584 2,646	0 0 0	0 0 0	0 0 0	0 0 0	0 0 0	0 0 0	0 0 0	0 0 0	0 0 0	24
28	兵庫県	3 85,752 28,584	0 0 0	0 0 0	0 0 0	0 0 0	0 0 0	1 8,640 8,640	1 37,422 37,422	1 35,910 35,910	0 3,780 0	0 0 0	0 0 0	0 0 0	28
32	島根県	5 28,750 5,750	5 28,750 5,750	0 0 0	0 0 0	0 0 0	0 0 0	0 0 0	0 0 0	0 0 0	0 0 0	0 0 0	0 0 0	0 0 0	32
34	広島県	7,919 17,434,969 2,202	591 1,364,580 2,309	570 1,262,304 2,215	610 1,388,610 2,276	744 1,562,328 2,100	660 1,471,273 2,229	648 1,439,262 2,221	676 1,515,240 2,241	693 1,567,620 2,262	700 1,567,836 2,240	669 1,441,314 2,154	621 1,358,586 2,188	737 1,496,016 2,030	34
35	山口県	1,893 9,432,774 4,983	145 563,678 3,887	151 369,371 2,446	222 1,164,489 5,245	193 1,237,701 6,413	122 516,873 4,237	111 302,302 2,723	147 787,042 5,354	132 796,045 6,031	113 506,196 4,480	129 768,905 5,961	191 1,061,748 5,559	237 1,358,424 5,732	35
36	徳島県	216 416,009 1,926	0 2,475 0	2 7,645 3,823	0 2,596 0	9 22,440 2,493	16 23,265 1,454	33 35,145 1,065	2 8,118 4,059	1 2,750 2,750	81 94,600 1,168	27 61,490 2,277	6 22,550 3,758	39 132,935 3,409	36
39	高知県	4,531 3,580,384 790	220 100,008 455	224 74,412 332	336 130,032 387	398 172,584 434	760 1,376,676 1,811	750 590,566 787	700 362,394 518	380 225,504 593	238 126,360 531	212 127,656 602	164 158,328 965	149 135,864 912	39
40	福岡県	72,722 85,730,355 1,179	7,501 18,029,858 2,404	2,996 3,271,747 1,092	3,091 3,558,941 1,151	3,438 3,843,806 1,118	6,163 6,555,802 1,064	23,954 24,476,364 1,022	6,898 5,331,504 773	4,389 4,272,322 973	4,021 4,341,672 1,080	3,629 4,076,911 1,123	3,383 4,113,179 1,216	3,259 3,858,249 1,184	40
41	佐賀県	311 3,108,231 9,994	44 305,384 6,941	45 231,282 5,140	58 350,924 6,050	36 381,088 10,586	16 269,665 16,854	7 212,166 30,309	7 238,410 34,059	3 75,060 25,020	3 77,760 25,920	8 244,620 30,578	34 319,140 9,386	50 402,732 8,055	41
42	長崎県	191 962,582 5,040	0 0 0	80 302,832 3,785	111 659,750 5,944	0 0 0	0 0 0	0 0 0	0 0 0	0 0 0	0 0 0	0 0 0	0 0 0	0 0 0	42
43	熊本県	74 101,736 1,375	28 84,672 3,024	3 3,240 1,080	0 0 0	0 0 0	1 216 216	42 13,608 324	0 0 0	0 0 0	0 0 0	0 0 0	0 0 0	0 0 0	43
44	大分県	3,755 16,841,887 4,485	1,882 6,738,763 3,581	287 1,072,889 3,738	230 895,098 3,892	153 654,966 4,281	180 779,938 4,333	196 932,503 4,758	175 1,167,598 6,672	147 1,021,284 6,948	111 736,209 6,633	129 829,338 6,429	127 948,620 7,469	138 1,064,681 7,715	44
47	沖縄県	2 4,320 2,160	0 0 0	0 0 0	2 4,320 2,160	0 0 0	0 0 0	0 0 0	0 0 0	0 0 0	0 0 0	0 0 0	0 0 0	0 0 0	47
61	中国	1 8,800 8,800	0 0 0	1 8,800 8,800	0 0 0	0 0 0	0 0 0	0 0 0	0 0 0	0 0 0	0 0 0	0 0 0	0 0 0	0 0 0	61
64	ニュージーランド	3 4,860 1,620	0 0 0	0 0 0	0 0 0	0 0 0	0 0 0	2 3,240 1,620	0 0 0	0 0 0	1 1,620 1,620	0 0 0	0 0 0	0 0 0	64
65	アメリカ	17 27,000 1,588	0 0 0	0 0 0	0 0 0	5 9,720 1,944	1 1,728 1,728	0 0 0	8 9,180 1,148	0 0 0	0 0 0	3 5,400 1,800	0 972 0	0 0 0	65
70	オーストラリア	130 97,632 751	0 0 0	0 0 0	0 0 0	0 0 0	0 0 0	0 0 0	0 0 0	10 7,776 778	35 25,488 728	70 52,704 753	15 11,664 778	0 0 0	70
75	フランス	525 397,872 758	30 22,464 749	30 22,464 749	50 38,880 778	70 51,840 741	40 29,376 734	55 42,768 778	65 48,816 751	15 11,664 778	5 3,888 778	0 0 0	80 60,912 761	85 64,800 762	75
77	イタリア	3 5,940 1,980	0 0 0	0 0 0	0 0 0	3 5,940 1,980	0 0 0	0 0 0	0 0 0	0 0 0	0 0 0	0 0 0	0 0 0	0 0 0	77
78	オランダ	20 33,221 1,661	0 0 0	0 0 0	0 0 0	4 6,480 1,620	0 0 0	3 4,320 1,440	0 0 0	0 0 0	0 0 0	0 0 0	1 1,620 1,620	12 20,801 1,733	78
	品目計	105,273 188,166,502 1,787	11,152 29,723,163 2,665	5,032 8,884,225 1,766	5,803 12,724,824 2,193	6,319 12,159,926 1,924	9,282 14,755,773 1,590	26,654 30,692,877 1,152	9,566 13,643,550 1,426	6,596 12,231,600 1,854	6,253 10,552,595 1,688	6,140 11,576,629 1,885	6,082 14,254,235 2,344	6,394 16,967,105 2,654	
	[はなまるきゅうり]														
4	宮城県	6 16,243 2,707	0 0 0	0 0 0	0 0 0	1 1,944 1,944	0 0 0	1 1,987 1,987	1 2,376 2,376	2 7,560 3,780	0 0 0	1 2,376 2,376	0 0 0	0 0 0	4
13	東京都	7 12,209 1,744	0 0 0	0 0 0	1 1,814 1,814	2 4,968 2,484	1 2,700 2,700	0 0 0	0 0 0	3 2,727 909	0 0 0	0 0 0	0 0 0	0 0 0	13
39	高知県	45 55,836 1,241	1 3,564 3,564	2 5,940 2,970	0 0 0	15 19,656 1,310	27 26,676 988	0 0 0	0 0 0	0 0 0	0 0 0	0 0 0	0 0 0	0 0 0	39
	品目計	58 84,288 1,453	1 3,564 3,564	2 5,940 2,970	1 1,814 1,814	18 26,568 1,476	28 29,376 1,049	1 1,987 1,987	1 2,376 2,376	5 10,287 2,057	0 0 0	1 2,376 2,376	0 0 0	0 0 0	
	[なましいたけ]														
33	岡山県	4 6,048 1,512	0 0 0	0 0 0	0 0 0	0 0 0	0 0 0	0 0 0	0 0 0	0 0 0	0 0 0	0 0 0	0 0 0	4 6,048 1,512	33

4. （野　菜）　品目別月別産地別取扱高表　（全　国）

上段 ... 数量（kg）　中段 ... 金額（円）　下段 ... 単価（円/kg）

コード	産地	合計	1	2	3	4	5	6	7	8	9	10	11	12	
35	山口県	694 320,627 462	0 0 0	56 35,186 628	56 28,080 501	0 0 0	56 31,061 555	56 22,788 407	293 107,365 366	0 0 0	32 16,332 510	0 0 0	145 79,815 550	0 0 0	35
36	徳島県	6 6,480 1,080	6 6,480 1,080	0 0 0	0 0 0	0 0 0	0 0 0	0 0 0	0 0 0	0 0 0	0 0 0	0 0 0	0 0 0	0 0 0	36
40	福岡県	100,879 85,640,831 849	5,371 6,819,433 1,270	5,998 5,464,490 911	10,724 7,372,869 688	9,062 6,543,508 722	8,339 6,046,523 725	6,874 5,056,224 736	9,250 5,402,592 584	7,862 5,862,340 746	7,977 7,692,965 964	9,359 8,884,460 949	9,852 9,348,881 949	10,211 11,146,546 1,092	40
42	長崎県	72,399 46,017,175 636	6,584 6,534,734 993	7,384 4,849,511 657	8,334 4,394,562 527	7,044 3,444,949 489	5,951 3,157,932 531	6,473 3,390,857 524	6,183 2,874,011 465	6,588 3,290,205 499	4,583 3,408,722 744	3,505 2,820,709 805	4,246 3,375,971 795	5,524 4,475,012 810	42
43	熊本県	36,914 28,030,053 759	3,616 3,394,252 939	3,044 2,340,488 769	3,044 1,687,879 554	1,734 1,224,342 706	2,045 1,402,990 686	1,660 1,064,676 641	1,065 642,599 603	1,202 798,628 664	1,344 1,154,067 859	1,557 1,504,483 966	9,355 6,994,804 748	7,248 5,820,845 803	43
44	大分県	138,116 79,537,695 576	9,739 9,005,691 925	9,806 6,635,219 677	11,985 5,586,622 466	10,411 5,607,348 539	10,589 5,676,071 536	9,047 4,682,004 518	16,569 5,904,262 356	11,676 5,162,588 442	10,280 5,670,077 552	11,782 7,194,718 611	13,066 9,059,569 693	13,166 9,353,526 710	44
45	宮崎県	110,237 93,358,399 847	7,897 9,610,444 1,217	8,936 7,448,328 834	12,864 8,459,856 658	10,814 7,096,788 656	9,608 7,027,582 731	7,760 5,396,922 695	8,571 5,104,555 596	9,271 7,144,785 771	7,330 7,346,787 1,002	8,817 9,004,716 1,021	9,844 9,665,946 982	8,525 10,051,690 1,179	45
61	中国	70 48,600 694	20 12,960 648	0 0 0	0 0 0	0 0 0	0 0 0	0 0 0	0 0 0	0 0 0	0 0 0	0 0 0	0 0 0	50 35,640 713	61
	品目計	459,319 332,965,908 725	33,233 35,383,994 1,065	35,224 26,773,222 760	47,007 27,529,868 586	39,065 23,916,935 612	36,588 23,342,159 638	31,870 19,613,471 615	41,931 20,035,384 478	36,599 22,258,546 608	31,546 25,288,950 802	35,020 29,409,086 840	46,508 38,524,986 828	44,728 40,889,307 914	
	[まつたけ]														
3	岩手県	137 5,094,072 37,183	0 0 0	0 0 0	0 0 0	0 0 0	0 0 0	0 0 0	0 0 0	0 0 0	136 5,034,564 37,019	1 59,508 59,508	0 0 0	0 0 0	3
20	長野県	1 75,600 75,600	0 0 0	0 0 0	0 0 0	0 0 0	0 0 0	0 0 0	0 0 0	0 0 0	1 75,600 75,600	0 0 0	0 0 0	0 0 0	20
35	山口県	4 387,936 96,984	0 0 0	0 0 0	0 0 0	0 0 0	0 0 0	0 0 0	0 0 0	0 0 0	0 21,600 0	4 366,336 91,584	0 0 0	0 0 0	35
61	中国	1,715 23,615,248 13,770	0 1,944 0	0 0 0	0 0 0	0 0 0	0 0 0	0 0 0	114 1,576,189 13,826	540 5,092,859 9,431	342 5,134,558 15,013	462 7,984,996 17,284	257 3,824,702 14,882	0 0 0	61
65	アメリカ	968 8,094,832 8,362	0 0 0	0 0 0	0 0 0	0 0 0	0 0 0	0 0 0	0 0 0	0 0 0	36 342,598 9,517	82 856,539 10,446	659 5,604,605 8,505	191 1,291,090 6,760	65
73	カナダ	1,630 15,896,239 9,752	0 0 0	0 0 0	0 0 0	0 0 0	0 0 0	0 0 0	0 0 0	13 122,440 9,418	310 3,456,639 11,150	1,115 10,794,902 9,682	192 1,522,258 7,928	0 0 0	73
	品目計	4,455 53,163,927 11,934	0 1,944 0	0 0 0	0 0 0	0 0 0	0 0 0	0 0 0	114 1,576,189 13,826	553 5,215,299 9,431	825 14,065,559 17,049	1,664 20,062,281 12,057	1,108 10,951,565 9,884	191 1,291,090 6,760	
	[なめこ]														
10	群馬県	56 32,054 572	0 0 0	0 0 0	0 0 0	0 0 0	0 0 0	56 32,054 572	0 0 0	0 0 0	0 0 0	0 0 0	0 0 0	0 0 0	10
15	新潟県	880 465,696 529	0 0 0	0 0 0	0 0 0	600 317,520 529	0 0 0	280 148,176 529	0 0 0	0 0 0	0 0 0	0 0 0	0 0 0	0 0 0	15
24	三重県	240 137,268 572	0 0 0	0 0 0	0 0 0	0 0 0	0 0 0	240 137,268 572	0 0 0	0 0 0	0 0 0	0 0 0	0 0 0	0 0 0	24
40	福岡県	120 99,003 825	13 12,463 959	0 0 0	0 0 0	0 0 0	0 0 0	0 0 0	0 0 0	0 0 0	0 0 0	0 0 0	18 10,886 605	89 75,654 850	40
42	長崎県	881 480,751 546	86 52,326 608	45 28,512 634	82 49,572 605	36 23,328 648	72 45,360 630	54 33,048 612	24 22,032 918	26 19,861 764	96 41,472 432	120 55,080 459	144 66,096 459	96 44,064 459	42
43	熊本県	24 28,127 1,172	0 0 0	0 0 0	0 0 0	0 0 0	0 0 0	0 0 0	0 0 0	0 0 0	0 0 0	0 0 0	12 5,508 459	12 22,619 1,885	43
44	大分県	164,967 80,559,903 488	15,466 7,560,320 489	11,866 5,843,405 492	12,546 6,151,829 490	13,588 6,650,381 489	13,506 6,563,861 486	12,411 6,026,473 486	11,200 5,448,249 486	13,383 6,487,559 485	17,646 8,187,971 464	17,069 8,816,828 517	14,622 7,093,814 485	11,664 5,729,213 491	44
	品目計	167,168 81,802,802 489	15,565 7,625,109 490	11,911 5,871,917 493	12,628 6,201,401 491	14,224 6,991,229 492	13,578 6,609,221 487	13,041 6,377,019 489	11,224 5,470,281 487	13,409 6,507,420 485	17,742 8,229,443 464	17,189 8,871,908 516	14,796 7,176,304 485	11,861 5,871,550 495	
	[えのきだけ]														
15	新潟県	29,670 5,423,112 183	3,090 1,105,877 358	4,140 999,864 242	4,890 593,568 121	2,880 247,536 86	1,440 263,023 183	1,560 380,376 244	2,100 258,552 123	3,060 324,648 106	1,860 377,136 203	1,590 270,540 170	1,560 281,232 180	1,500 320,760 214	15
20	長野県	225 97,200 432	225 97,200 432	0 0 0	0 0 0	0 0 0	0 0 0	0 0 0	0 0 0	0 0 0	0 0 0	0 0 0	0 0 0	0 0 0	20
40	福岡県	246,755 52,661,709 213	10,707 4,055,724 379	29,555 5,510,149 186	19,029 3,552,401 187	33,166 4,001,669 121	13,435 2,974,767 221	13,236 3,601,010 272	17,468 2,989,559 171	28,487 4,233,705 149	16,613 4,650,178 280	25,101 6,058,557 241	19,695 5,001,339 254	20,263 6,032,651 298	40
42	長崎県	1,640 602,694 367	1,440 559,494 389	150 32,400 216	0 0 0	0 0 0	50 10,800 216	0 0 0	0 0 0	0 0 0	0 0 0	0 0 0	0 0 0	0 0 0	42
43	熊本県	2,947 228,175 77	15 5,022 335	1,500 6,534 4	326 53,547 164	1,026 98,272 96	0 0 0	0 0 0	0 0 0	0 0 0	0 0 0	80 64,800 810	0 0 0	0 0 0	43
44	大分県	433,070 98,704,059 228	33,090 12,442,518 376	29,592 6,851,606 232	16,832 2,729,365 162	15,253 2,870,217 188	32,675 7,134,649 218	32,494 7,810,290 240	36,874 5,250,029 142	35,742 4,986,520 140	34,638 8,885,104 257	45,440 10,636,466 234	49,254 11,597,753 235	71,186 17,509,542 246	44

4.　（野　菜）　品目別月別産地別取扱高表　（全　国）

上段 ... 数量（kg）　中段 ... 金額（円）　下段 ... 単価（円/kg）

コード	産地	合計	1	2	3	4	5	6	7	8	9	10	11	12	
45	宮崎県	1,724,128 370,171,872 215	95,543 35,377,499 370	115,088 31,137,252 271	112,931 16,952,456 150	162,597 20,766,904 128	113,243 23,162,125 205	98,947 26,012,374 263	121,617 20,120,769 165	193,842 30,740,185 159	180,843 48,969,716 271	232,068 41,944,508 181	171,124 39,156,453 229	126,285 35,831,631 284	45
	品目計	2,438,435 527,888,821 216	144,110 53,643,334 372	180,025 44,537,805 247	154,008 23,881,337 155	214,922 27,984,598 130	160,843 33,545,364 209	146,237 37,804,050 259	178,059 28,618,909 161	261,131 40,285,058 154	233,954 62,882,134 269	304,279 58,974,871 194	241,633 56,036,777 232	219,234 59,694,584 272	
	[しめじ]														
15	新潟県	1,355 885,006 653	341 231,498 679	129 85,050 659	105 65,610 625	72 44,712 621	123 77,274 628	108 66,096 612	75 47,142 629	75 44,550 594	81 52,974 654	114 77,436 679	63 44,226 702	69 48,438 702	15
20	長野県	2,802 911,304 325	0 0 0	0 0 0	0 0 0	2,490 791,424 318	150 56,700 378	0 0 0	0 0 0	162 63,180 390	0 0 0	0 0 0	0 0 0	0 0 0	20
34	広島県	387 329,670 852	387 329,670 852	0 0 0	0 0 0	0 0 0	0 0 0	0 0 0	0 0 0	0 0 0	0 0 0	0 0 0	0 0 0	0 0 0	34
37	香川県	453 277,992 614	153 164,592 1,076	0 0 0	0 0 0	300 113,400 378	0 0 0	0 0 0	0 0 0	0 0 0	0 0 0	0 0 0	0 0 0	0 0 0	37
40	福岡県	1,449,563 547,502,842 378	120,357 60,286,774 501	123,400 52,990,040 429	131,178 40,376,396 308	124,049 39,587,706 319	109,090 41,906,496 384	117,830 41,778,400 355	124,921 35,313,727 283	120,299 34,350,755 286	99,400 42,574,057 428	121,404 48,250,456 397	135,066 55,302,676 409	122,569 54,785,359 447	40
43	熊本県	26 7,258 279	0 0 0	0 0 0	0 0 0	0 0 0	0 0 0	0 0 0	18 5,055 281	0 0 0	0 0 0	0 0 0	0 0 0	8 2,203 275	43
44	大分県	3,302 2,339,215 708	246 132,840 540	0 0 0	99 53,190 537	69 34,344 498	81 39,366 486	0 0 0	0 0 0	0 0 0	90 36,936 410	1,105 823,867 746	1,612 1,218,672 756	0 0 0	44
	品目計	1,457,888 552,253,287 379	121,484 61,145,374 503	123,529 53,075,090 430	131,382 40,495,196 308	126,980 40,571,586 320	109,444 42,079,836 384	117,938 41,844,496 355	125,014 35,365,924 283	120,536 34,458,485 286	99,571 42,663,967 428	122,623 49,151,759 401	136,741 56,565,574 414	122,646 54,836,000 447	
	[その他きのこ類]														
12	千葉県	4,745 7,479,229 1,576	830 1,376,254 1,658	548 806,176 1,471	437 690,505 1,580	397 638,148 1,607	346 548,464 1,585	301 460,921 1,531	313 490,271 1,566	305 444,005 1,456	274 441,161 1,610	269 409,352 1,522	269 434,154 1,614	456 739,818 1,622	12
13	東京都	16 21,600 1,350	0 0 0	0 0 0	0 0 0	0 0 0	0 0 0	0 0 0	0 0 0	0 0 0	0 0 0	0 0 0	4 5,400 1,350	12 16,200 1,350	13
15	新潟県	59,283 51,420,379 867	6,228 5,944,551 954	3,908 3,600,355 921	3,438 2,706,187 787	3,072 2,413,893 786	2,841 2,214,046 779	2,835 2,206,485 778	4,713 3,375,515 716	4,251 2,630,311 619	7,175 6,268,337 874	7,343 7,090,015 966	7,995 7,756,337 970	5,484 5,214,347 951	15
20	長野県	389 330,826 850	0 0 0	6 11,178 1,863	0 0 0	0 0 0	216 95,040 440	0 0 0	2 3,456 1,728	0 0 0	20 28,933 1,447	69 81,346 1,179	50 77,112 1,542	26 33,761 1,299	20
22	静岡県	21 19,008 905	0 0 0	0 0 0	0 0 0	0 0 0	0 0 0	0 0 0	1 1,944 1,944	0 0 0	0 0 0	0 0 0	0 0 0	20 17,064 853	22
23	愛知県	20 41,040 2,052	0 0 0	0 0 0	0 0 0	0 0 0	0 0 0	0 0 0	0 0 0	0 0 0	0 0 0	0 0 0	0 0 0	20 41,040 2,052	23
24	三重県	1,036 1,075,896 1,039	0 0 0	0 0 0	0 0 0	0 0 0	0 0 0	0 0 0	0 0 0	0 0 0	0 0 0	0 0 0	392 414,072 1,056	644 661,824 1,028	24
26	京都府	1,909 3,155,004 1,653	157 217,728 1,387	115 174,744 1,520	129 181,548 1,407	127 194,616 1,532	98 132,516 1,352	95 145,260 1,529	123 206,064 1,675	124 188,028 1,516	198 319,788 1,615	332 587,520 1,770	239 470,880 1,970	172 336,312 1,955	26
30	和歌山県	12 12,636 1,053	0 0 0	0 0 0	0 0 0	0 0 0	0 0 0	0 0 0	0 0 0	0 0 0	0 0 0	0 0 0	0 0 0	12 12,636 1,053	30
33	岡山県	22,527 41,313,896 1,834	1,689 2,829,312 1,675	1,924 3,403,879 1,769	2,202 3,878,112 1,761	2,169 3,785,315 1,745	2,571 4,090,593 1,591	2,313 3,553,700 1,536	1,981 3,204,753 1,618	1,491 2,782,701 1,866	1,344 2,604,460 1,938	1,519 3,313,991 2,182	1,913 4,155,193 2,172	1,411 3,711,887 2,631	33
40	福岡県	368,183 251,031,004 682	29,217 24,295,704 832	30,352 22,329,078 736	35,994 20,459,500 568	34,237 20,505,787 599	27,859 18,927,366 679	25,282 16,388,482 648	24,729 12,688,510 513	35,450 20,571,733 580	34,609 26,066,904 753	30,876 24,530,209 794	30,489 22,982,735 754	29,089 21,284,996 732	40
41	佐賀県	223 180,630 810	0 0 0	0 0 0	0 0 0	0 0 0	0 0 0	0 0 0	0 0 0	0 0 0	0 0 0	0 0 0	223 180,630 810	0 0 0	41
42	長崎県	130,381 55,817,451 428	10,912 5,272,128 483	13,403 5,787,061 432	7,779 3,087,494 397	7,365 3,054,844 415	11,294 5,516,631 488	13,220 4,789,465 362	14,671 4,356,460 297	10,489 3,341,457 319	7,184 3,805,002 530	11,823 6,122,399 518	13,832 7,042,459 509	8,409 3,642,051 433	42
43	熊本県	15,842 7,221,116 456	1,590 763,830 480	1,449 691,092 477	1,644 710,046 432	1,905 766,422 402	1,395 712,476 511	1,614 733,374 454	1,179 441,774 375	996 389,027 391	1,020 516,455 506	1,095 566,838 518	1,019 511,562 502	936 418,220 447	43
44	大分県	499 388,821 779	246 185,220 753	0 0 0	10 0 0	0 0 0	0 0 0	0 0 0	0 0 0	0 0 0	0 0 0	16 20,136 1,259	227 183,465 808	0 0 0	44
45	宮崎県	50 2,160 43	0 0 0	0 0 0	0 0 0	0 0 0	0 0 0	50 2,160 43	0 0 0	0 0 0	0 0 0	0 0 0	0 0 0	0 0 0	45
	品目計	605,136 419,510,696 693	50,869 40,884,727 804	51,705 36,803,563 712	51,633 31,713,392 614	49,272 31,359,025 636	46,620 32,237,132 691	45,710 28,279,847 619	47,712 24,768,747 519	53,106 30,347,262 571	51,824 40,051,040 773	53,342 42,721,806 801	56,652 44,213,999 780	46,691 36,130,156 774	
	[わらび]														
8	茨城県	24 63,720 2,655	0 0 0	1 13,284 13,284	14 37,044 2,646	9 13,392 1,488	0 0 0	0 0 0	0 0 0	0 0 1,488	0 0 0	0 0 0	0 0 0	0 0 0	8
9	栃木県	94 275,994 2,936	9 24,732 2,748	34 113,940 3,351	34 101,250 2,978	17 36,072 2,122	0 0 0	0 0 0	0 0 0	0 0 0	0 0 0	0 0 0	0 0 0	0 0 0	9
13	東京都	18 38,664 2,148	0 0 0	0 0 0	5 16,200 3,240	13 22,464 1,728	0 0 0	0 0 0	0 0 0	0 0 0	0 0 0	0 0 0	0 0 0	0 0 0	13
40	福岡県	16 12,090 756	0 0 0	0 0 0	0 0 0	14 8,688 621	2 3,402 1,701	0 0 0	0 0 0	0 0 0	0 0 0	0 0 0	0 0 0	0 0 0	40

4.　（野　菜）　品目別月別産地別取扱高表　（全　国）

上段 ... 数量（kg）　中段 ... 金額（円）　下段 ... 単価（円/kg）

コード	産地	合計	1	2	3	4	5	6	7	8	9	10	11	12	
43	熊本県	761 842,498 1,107	0 0 0	0 0 0	356 369,555 1,038	296 392,917 1,327	71 66,534 937	2 1,665 833	22 5,039 229	13 5,892 453	1 896 896	0 0 0	0 0 0	0 0 0	43
45	宮崎県	34 36,720 1,080	0 0 0	0 0 0	16 20,088 1,256	18 16,632 924	0 0 0	0 0 0	0 0 0	0 0 0	0 0 0	0 0 0	0 0 0	0 0 0	45
46	鹿児島県	6 4,212 702	0 0 0	0 0 0	6 4,212 702	0 0 0	0 0 0	0 0 0	0 0 0	0 0 0	0 0 0	0 0 0	0 0 0	0 0 0	46
	品目計	953 1,273,898 1,337	9 24,732 2,748	35 127,224 3,635	431 548,349 1,272	367 490,165 1,336	73 69,936 958	2 1,665 833	22 5,039 229	13 5,892 453	1 896 896	0 0 0	0 0 0	0 0 0	
	[その他山菜類]														
1	北海道	1 2,160 2,160	0 0 0	0 0 0	0 0 0	1 2,160 2,160	0 0 0	0 0 0	0 0 0	0 0 0	0 0 0	0 0 0	0 0 0	0 0 0	1
5	秋田県	185 619,931 3,351	19 83,916 4,417	0 0 0	27 92,664 3,432	12 55,080 4,590	12 43,794 3,650	48 104,328 2,174	26 147,593 5,677	4 21,600 5,400	0 0 0	0 0 0	0 0 0	37 70,956 1,918	5
6	山形県	7 28,566 4,081	5 16,902 3,380	2 11,664 5,832	0 0 0	0 0 0	0 0 0	0 0 0	0 0 0	0 0 0	0 0 0	0 0 0	0 0 0	0 0 0	6
7	福島県	10 21,600 2,160	0 0 0	0 0 0	10 21,600 2,160	0 0 0	0 0 0	0 0 0	0 0 0	0 0 0	0 0 0	0 0 0	0 0 0	0 0 0	7
8	茨城県	8 30,996 3,875	0 0 0	1 5,130 5,130	3 9,180 3,060	2 7,236 3,618	0 0 0	0 0 0	0 0 0	0 0 0	0 0 0	0 0 0	0 0 0	2 9,450 4,725	8
12	千葉県	1 9,720 9,720	0 0 0	0 0 0	0 0 0	0 0 0	0 0 0	0 0 0	0 0 0	0 0 0	0 0 0	0 0 0	0 0 0	1 9,720 9,720	12
13	東京都	62 148,500 2,395	1 3,510 3,510	34 96,336 2,833	11 33,750 3,068	16 14,904 932	0 0 0	0 0 0	0 0 0	0 0 0	0 0 0	0 0 0	0 0 0	0 0 0	13
15	新潟県	15 47,304 3,154	0 0 0	0 0 0	14 38,664 2,762	0 0 0	0 0 0	0 0 0	0 0 0	0 0 0	0 0 0	0 0 0	0 0 0	1 8,640 8,640	15
23	愛知県	12 36,936 3,078	0 0 0	0 0 0	0 0 0	0 0 0	0 0 0	0 0 0	0 0 0	0 0 0	0 0 0	0 0 0	0 0 0	12 36,936 3,078	23
32	島根県	3,212 12,744,549 3,968	421 1,631,762 3,876	1,054 4,219,668 4,003	1,090 4,770,749 4,377	446 1,357,145 3,043	5 13,641 2,728	0 0 0	0 0 0	0 0 0	0 0 0	0 0 0	3 15,628 5,209	193 735,956 3,813	32
36	徳島県	12 62,316 5,193	0 0 0	3 8,640 2,880	7 28,080 4,011	0 6,480 0	1 16,200 16,200	0 0 0	0 0 0	0 0 0	0 0 0	0 0 0	0 0 0	1 2,916 2,916	36
40	福岡県	37 59,511 1,608	0 0 0	12 10,909 909	20 37,478 1,874	5 11,124 2,225	0 0 0	0 0 0	0 0 0	0 0 0	0 0 0	0 0 0	0 0 0	0 0 0	40
43	熊本県	4 2,128 532	0 0 0	0 0 0	2 1,004 502	1 778 778	1 346 346	0 0 0	0 0 0	0 0 0	0 0 0	0 0 0	0 0 0	0 0 0	43
44	大分県	50 66,690 1,334	7 11,718 1,674	5 8,208 1,642	6 11,286 1,881	28 30,618 1,094	2 1,620 810	0 0 0	0 0 0	0 0 0	0 0 0	0 0 0	0 0 0	2 3,240 1,620	44
	品目計	3,616 13,880,907 3,839	453 1,747,808 3,858	1,111 4,360,555 3,925	1,190 5,044,455 4,239	511 1,485,525 2,907	21 75,601 3,600	48 104,328 2,174	26 147,593 5,677	4 21,600 5,400	0 0 0	0 0 0	3 15,628 5,209	249 877,814 3,525	
	[その他野菜]														
1	北海道	2,793 1,801,029 645	10 18,360 1,836	0 0 0	0 0 0	2 2,916 1,458	0 0 0	0 0 0	0 0 0	0 0 0	50 540 11	859 273,262 318	96 80,352 837	1,776 1,425,599 803	1
2	青森県	1,091 2,514,571 2,305	200 405,648 2,028	24 111,456 4,644	30 139,321 4,644	48 222,912 4,644	48 222,913 4,644	30 139,321 4,644	317 329,509 1,039	30 139,320 4,644	262 330,481 1,261	36 167,185 4,644	24 111,457 4,644	42 195,048 4,644	2
5	秋田県	2 5,130 2,565	0 0 0	0 0 0	0 0 0	0 0 0	0 0 0	0 0 0	0 0 0	0 0 0	0 0 0	0 0 0	2 5,130 2,565	0 0 0	5
6	山形県	2 1,296 648	0 0 0	0 0 0	2 1,296 648	0 0 0	0 0 0	0 0 0	0 0 0	0 0 0	0 0 0	0 0 0	0 0 0	0 0 0	6
7	福島県	29 25,596 883	0 0 0	0 1,080 0	1 7,452 7,452	0 0 0	0 0 0	0 0 0	10 1,728 173	10 6,912 691	0 0 0	8 7,128 891	0 0 0	0 1,296 0	7
8	茨城県	23 15,390 669	16 4,860 304	0 0 0	0 0 0	0 0 0	0 0 0	0 0 0	0 0 0	1 810 810	0 0 0	0 0 0	3 4,860 1,620	3 4,860 1,620	8
10	群馬県	12 5,886 491	12 3,726 311	0 0 0	0 0 0	0 0 0	0 0 0	0 0 0	0 0 0	0 0 0	0 0 0	0 2,160 0	0 0 0	0 0 0	10
11	埼玉県	53 33,804 638	10 3,240 324	0 0 0	0 0 0	0 0 0	0 0 0	0 0 0	0 0 0	40 5,184 130	1 10,800 10,800	2 14,580 7,290	0 0 0	0 0 0	11
12	千葉県	58 46,127 795	12 7,398 617	0 0 0	1 1,242 1,242	2 2,808 1,404	0 810 0	3 2,430 810	17 5,724 337	4 5,357 1,339	0 0 0	13 12,042 926	3 4,860 1,620	3 3,456 1,152	12
13	東京都	30,788 13,448,399 437	2,548 1,030,250 404	2,531 992,462 392	2,860 1,199,632 419	2,931 1,202,663 410	2,514 1,121,202 446	2,268 1,012,847 447	2,533 1,168,303 461	2,373 1,173,913 495	2,372 964,057 406	2,886 1,285,557 445	2,892 1,337,806 463	2,080 959,707 461	13
14	神奈川県	57 32,799 575	0 0 0	0 0 0	0 0 0	0 0 0	0 0 0	10 4,752 475	0 0 0	0 0 0	0 0 0	3 1,944 648	19 11,307 595	25 14,796 592	14
20	長野県	10,440 4,806,324 460	0 0 0	0 0 0	0 0 0	0 0 0	6,375 2,895,750 454	2,750 1,278,720 465	1,300 631,800 486	0 0 0	15 54 4	0 0 0	0 0 0	0 0 0	20
21	岐阜県	6 8,144 1,357	1 713 713	1 713 713	2 1,556 778	0 0 0	0 0 0	1 1,458 1,458	0 0 0	0 0 0	0 0 0	0 0 0	0 1,814 0	1 1,890 1,890	21

4.　（野　菜）　品目別月別産地別取扱高表　（全　国）

上段 ... 数量（kg）　中段 ... 金額（円）　下段 ... 単価（円/kg）

コード	産地	合計	1	2	3	4	5	6	7	8	9	10	11	12	
22	静岡県	62 41,688 672	22 6,480 295	0 0 0	2 2,376 1,188	8 7,776 972	22 10,800 491	0 0 0	0 0 0	0 0 0	0 0 0	0 0 0	0 0 0	8 14,256 1,782	22
23	愛知県	1,288 1,124,466 873	95 72,090 759	104 74,585 717	114 73,473 645	104 80,385 773	92 73,548 799	107 89,586 837	128 106,542 832	118 88,776 752	99 81,972 828	107 103,680 969	126 156,114 1,239	94 123,715 1,316	23
26	京都府	31 79,380 2,561	0 0 0	0 1,620 0	0 0 0	0 0 0	0 0 0	0 0 0	1 5,940 5,940	0 0 0	10 6,696 670	12 19,008 1,584	3 14,796 4,932	5 31,320 6,264	26
30	和歌山県	1,188 887,500 747	0 0 0	0 0 0	0 0 0	0 0 0	684 506,736 741	504 380,764 755	0 0 0	0 0 0	0 0 0	0 0 0	0 0 0	0 0 0	30
33	岡山県	2,172 782,804 360	0 0 0	0 0 0	0 0 0	0 0 0	0 0 0	0 0 0	0 0 0	2,172 782,804 360	0 0 0	0 0 0	0 0 0	0 0 0	33
35	山口県	1,997 707,098 354	99 24,948 252	183 46,116 252	210 73,440 350	195 49,140 252	180 45,360 252	251 81,605 325	167 35,316 211	3 875 292	30 7,560 252	251 158,112 630	217 95,742 441	211 88,884 421	35
36	徳島県	9 7,452 828	0 0 0	6 2,592 432	0 0 0	0 0 0	3 4,860 1,620	0 0 0	0 0 0	0 0 0	0 0 0	0 0 0	0 0 0	0 0 0	36
38	愛媛県	0 216 0	0 0 0	0 0 0	0 0 0	0 0 0	0 0 0	0 0 0	0 0 0	0 0 0	0 0 0	0 0 0	0 0 0	0 216 0	38
39	高知県	2,606 3,454,882 1,326	98 135,513 1,383	120 170,424 1,420	132 190,998 1,447	91 155,088 1,704	71 122,472 1,725	96 166,082 1,730	234 347,274 1,484	475 685,163 1,442	246 349,434 1,420	365 448,740 1,229	296 317,898 1,074	382 365,796 958	39
40	福岡県	19,957 4,397,804 220	1,121 347,372 310	2,178 339,412 156	1,028 268,741 261	1,828 274,950 150	355 118,853 335	797 281,980 354	1,417 474,671 335	7,564 1,260,664 167	1,147 380,373 332	1,011 300,405 297	814 212,765 261	697 137,618 197	40
41	佐賀県	3,353 3,169,573 945	0 0 0	0 3,456 0	60 6,480 108	36 54,432 1,512	213 294,192 1,381	483 609,390 1,262	724 727,423 1,005	422 435,294 1,032	1,021 584,010 572	283 339,120 1,198	111 115,776 1,043	0 0 0	41
42	長崎県	6,620 504,986 76	0 0 0	0 0 0	0 0 0	0 0 0	0 0 0	0 0 0	0 0 0	0 0 0	0 0 0	2,480 160,704 65	2,840 243,108 86	1,300 101,174 78	42
43	熊本県	4,165 3,576,483 859	107 121,554 1,136	24 4,735 197	31 27,531 888	78 97,200 1,246	285 183,330 643	703 253,606 361	803 356,692 444	333 258,594 777	370 230,208 622	159 94,713 596	103 136,227 1,323	1,169 1,812,093 1,550	43
44	大分県	1,099 581,163 529	0 0 0	12 2,662 222	13 3,610 278	0 0 0	0 0 0	1 1,512 1,512	114 37,087 325	178 25,688 144	240 121,137 505	104 52,056 501	238 200,618 843	199 136,793 687	44
45	宮崎県	142 60,567 427	0 0 0	0 0 0	0 0 0	106 42,552 401	0 0 0	0 0 0	0 0 0	14 7,776 555	17 6,999 412	0 0 0	5 3,240 648	0 0 0	45
46	鹿児島県	240 84,240 351	0 0 0	0 0 0	0 0 0	0 0 0	0 0 0	0 0 0	0 0 0	0 0 0	60 25,920 432	180 58,320 324	0 0 0	0 0 0	46
47	沖縄県	2 1,620 810	0 0 0	0 0 0	0 0 0	0 0 0	0 0 0	0 0 0	0 0 0	0 0 0	0 0 0	0 0 0	2 1,620 810	0 0 0	47
61	中国	492 737,789 1,500	31 52,942 1,708	13 21,708 1,670	23 34,668 1,507	102 116,964 1,147	73 117,158 1,605	31 42,314 1,365	84 120,765 1,438	4 13,608 3,402	24 38,102 1,588	25 28,285 1,131	35 85,006 2,429	47 66,269 1,410	61
67	南アフリカ	5 11,880 2,376	0 0 0	0 0 0	0 0 0	0 0 0	0 0 0	5 11,880 2,376	0 0 0	0 0 0	0 0 0	0 0 0	0 0 0	0 0 0	67
78	オランダ	6 16,049 2,675	0 0 0	0 0 0	0 0 0	3 6,653 2,218	0 0 0	0 0 0	2 6,372 3,186	1 3,024 3,024	0 0 0	0 0 0	0 0 0	0 0 0	78
80	チリ	0 918 0	0 0 0	0 0 0	0 0 0	0 0 0	0 0 0	0 0 0	0 0 0	0 0 0	0 918 0	0 0 0	0 0 0	0 0 0	80
	品目計	90,788 42,973,053 473	4,382 2,235,094 510	5,196 1,773,021 341	4,509 2,031,816 451	5,534 2,316,439 419	10,915 5,717,984 524	8,040 4,358,247 542	7,851 4,355,146 555	13,742 4,893,762 356	5,964 3,139,261 526	8,784 3,527,001 402	7,829 3,140,496 401	8,042 5,484,786 682	
	[うめ]														
30	和歌山県	33,934 24,388,452 719	0 0 0	0 0 0	0 0 0	0 0 0	9,224 6,945,480 753	24,710 17,442,972 706	0 0 0	0 0 0	0 0 0	0 0 0	0 0 0	0 0 0	30
36	徳島県	1,000 418,176 418	0 0 0	0 0 0	0 0 0	0 0 0	0 0 0	1,000 418,176 418	0 0 0	0 0 0	0 0 0	0 0 0	0 0 0	0 0 0	36
40	福岡県	1,383 621,044 449	0 0 0	0 0 0	0 0 0	0 0 0	734 440,715 600	649 180,329 278	0 0 0	0 0 0	0 0 0	0 0 0	0 0 0	0 0 0	40
41	佐賀県	41,380 21,369,453 516	0 0 0	0 0 0	0 0 0	0 0 0	12,240 7,464,971 610	29,140 13,904,482 477	0 0 0	0 0 0	0 0 0	0 0 0	0 0 0	0 0 0	41
43	熊本県	5,696 1,718,201 302	0 0 0	0 0 0	0 0 0	0 0 0	1,201 418,607 349	4,495 1,299,594 289	0 0 0	0 0 0	0 0 0	0 0 0	0 0 0	0 0 0	43
44	大分県	12,780 5,141,826 402	0 0 0	0 0 0	0 0 0	0 0 0	1,560 860,220 551	11,180 4,264,326 381	40 17,280 432	0 0 0	0 0 0	0 0 0	0 0 0	0 0 0	44
45	宮崎県	1,550 894,402 577	0 0 0	0 0 0	0 0 0	0 0 0	1,350 810,648 600	200 83,754 419	0 0 0	0 0 0	0 0 0	0 0 0	0 0 0	0 0 0	45
	品目計	97,723 54,551,554 558	0 0 0	0 0 0	0 0 0	0 0 0	26,309 16,940,641 644	71,374 37,593,633 527	40 17,280 432	0 0 0	0 0 0	0 0 0	0 0 0	0 0 0	
	[小うめ]														
20	長野県	320 144,558 452	0 0 0	0 0 0	0 0 0	0 0 0	0 0 0	320 144,558 452	0 0 0	0 0 0	0 0 0	0 0 0	0 0 0	0 0 0	20
30	和歌山県	828 581,634 702	0 0 0	0 0 0	0 0 0	0 0 0	800 561,600 702	28 20,034 716	0 0 0	0 0 0	0 0 0	0 0 0	0 0 0	0 0 0	30

4.　（野　菜）　品　目　別　月　別　産　地　別　取　扱　高　表　（全　国）

上段 ... 数量（kg）　中段 ... 金額（円）　下段 ... 単価（円/kg）

コード	産　地	合　計	1	2	3	4	5	6	7	8	9	10	11	12	
38	愛媛県	5,700 4,340,542 761	0 0 0	0 0 0	0 0 0	0 0 0	3,050 2,941,510 964	2,650 1,399,032 528	0 0 0	0 0 0	0 0 0	0 0 0	0 0 0	0 0 0	38
40	福岡県	5,915 3,885,870 657	0 0 0	0 0 0	0 0 0	0 0 0	3,160 2,601,493 823	2,755 1,284,377 466	0 0 0	0 0 0	0 0 0	0 0 0	0 0 0	0 0 0	40
41	佐賀県	6,904 4,240,437 614	0 0 0	0 0 0	0 0 0	0 0 0	6,904 4,240,437 614	0 0 0	0 0 0	0 0 0	0 0 0	0 0 0	0 0 0	0 0 0	41
43	熊本県	489 165,996 339	0 0 0	0 0 0	0 0 0	0 0 0	489 165,996 339	0 0 0	0 0 0	0 0 0	0 0 0	0 0 0	0 0 0	0 0 0	43
44	大分県	4,086 2,053,338 503	0 0 0	0 0 0	0 0 0	0 0 0	3,746 1,915,098 511	340 138,240 407	0 0 0	0 0 0	0 0 0	0 0 0	0 0 0	0 0 0	44
	品目計	24,242 15,412,375 636	0 0 0	0 0 0	0 0 0	0 0 0	18,149 12,426,134 685	6,093 2,986,241 490	0 0 0	0 0 0	0 0 0	0 0 0	0 0 0	0 0 0	
	[ゆず]														
13	東京都	25 34,938 1,398	0 0 0	0 0 0	2 5,994 2,997	0 5,184 0	16 6,912 432	2 6,048 3,024	4 8,424 2,106	0 0 0	1 2,376 2,376	0 0 0	0 0 0	0 0 0	13
36	徳島県	1 4,536 4,536	0 0 0	0 0 0	0 0 0	1 4,536 4,536	0 0 0	0 0 0	0 0 0	0 0 0	0 0 0	0 0 0	0 0 0	0 0 0	36
39	高知県	9,858 6,642,012 674	196 282,960 1,444	171 257,256 1,504	10 16,308 1,631	17 78,084 4,593	85 154,224 1,814	61 108,325 1,776	64 111,629 1,744	80 54,108 676	127 98,820 778	299 308,826 1,033	170 160,434 944	8,578 5,011,038 584	39
40	福岡県	296 40,112 136	4 983 246	0 0 0	0 0 0	0 0 0	0 0 0	0 0 0	0 0 0	17 5,184 305	17 2,514 148	0 0 0	43 4,695 109	215 26,736 124	40
43	熊本県	2,555 483,667 189	32 1,521 48	0 0 0	0 0 0	0 0 0	0 0 0	0 0 0	0 0 0	28 15,323 547	0 0 0	26 1,318 51	1,014 194,113 191	1,455 271,392 187	43
44	大分県	12,788 7,266,792 568	872 738,318 847	58 52,920 912	0 0 0	0 0 0	0 0 0	0 0 0	0 0 0	58 15,012 259	458 175,101 382	251 373,768 1,489	2,218 1,337,463 603	8,873 4,574,210 516	44
	品目計	25,523 14,472,057 567	1,104 1,023,782 927	229 310,176 1,354	12 22,302 1,859	18 87,804 4,878	101 161,136 1,595	63 114,373 1,815	68 120,053 1,765	183 89,627 490	603 278,811 462	576 683,912 1,187	3,445 1,696,705 493	19,121 9,883,376 517	
	[だいだい]														
22	静岡県	3 11,340 3,780	0 0 0	0 0 0	0 0 0	3 11,340 3,780	0 0 0	0 0 0	0 0 0	0 0 0	0 0 0	0 0 0	0 0 0	0 0 0	22
27	大阪府	9 21,924 2,436	0 0 0	0 0 0	0 0 0	4 11,340 2,835	1 3,672 3,672	0 0 0	2 3,240 1,620	2 3,672 1,836	0 0 0	0 0 0	0 0 0	0 0 0	27
34	広島県	13,790 4,040,550 293	364 44,280 122	140 30,240 216	0 0 0	0 0 0	0 0 0	0 0 0	0 0 0	0 0 0	0 0 0	0 0 0	1,530 194,076 127	11,756 3,771,954 321	34
35	山口県	3,590 491,042 137	384 61,893 161	568 66,797 118	268 38,028 142	0 0 0	0 0 0	0 0 0	0 0 0	0 0 0	0 0 0	0 0 0	200 42,876 214	2,170 281,448 130	35
36	徳島県	2,098 2,453,166 1,169	86 186,192 2,165	100 200,988 2,010	8 19,872 2,484	15 58,212 3,881	131 177,768 1,357	249 251,424 1,010	188 221,292 1,177	190 220,860 1,162	93 48,384 520	473 391,392 827	228 245,214 1,076	337 431,568 1,281	36
39	高知県	242 417,798 1,726	0 0 0	0 0 0	63 181,980 2,889	90 202,230 2,247	0 0 0	0 0 0	0 0 0	36 15,120 420	53 18,468 348	0 0 0	0 0 0	0 0 0	39
40	福岡県	3,099 311,946 101	180 16,783 93	210 11,966 57	0 0 0	0 0 0	0 0 0	0 0 0	0 0 0	20 6,156 308	20 6,167 308	23 1,350 59	0 0 0	2,646 269,524 102	40
41	佐賀県	111 33,696 304	0 0 0	0 0 0	0 0 0	0 0 0	0 0 0	0 0 0	0 0 0	10 4,860 486	101 28,836 286	0 0 0	0 0 0	0 0 0	41
43	熊本県	160 15,461 97	0 0 0	0 0 0	0 0 0	0 0 0	0 0 0	0 0 0	0 0 0	20 4,428 221	0 0 0	140 11,033 79	0 0 0	0 0 0	43
	品目計	23,102 7,796,923 337	1,014 309,148 305	1,018 309,991 305	339 239,880 708	112 283,122 2,528	132 181,440 1,375	249 251,424 1,010	190 224,532 1,182	278 255,096 918	267 101,855 381	636 403,775 635	1,958 482,166 246	16,909 4,754,494 281	
	[かぼす]														
40	福岡県	1,680 342,440 204	51 3,143 62	0 0 0	0 0 0	29 69,984 2,413	20 40,716 2,036	27 30,780 1,140	19 8,640 455	547 70,944 130	446 67,500 151	86 16,670 194	284 25,099 88	171 8,964 52	40
41	佐賀県	564 88,992 158	0 0 0	0 0 0	0 0 0	0 0 0	0 0 0	0 0 0	0 0 0	192 35,154 183	260 39,798 153	112 14,040 125	0 0 0	0 0 0	41
43	熊本県	9,660 1,547,634 160	0 0 0	32 1,026 32	0 0 0	0 0 0	0 0 0	0 0 0	0 0 0	3,074 681,145 222	4,826 677,947 140	1,563 180,884 116	161 6,308 39	4 324 81	43
44	大分県	42,746 17,856,725 418	1,633 847,951 519	166 63,612 383	115 327,780 2,850	447 1,073,520 2,402	399 907,956 2,276	1,563 1,267,704 811	4,202 2,065,284 492	5,846 1,784,985 305	10,384 2,377,879 229	4,975 1,309,468 263	5,626 1,828,926 325	7,390 4,001,660 541	44
	品目計	54,650 19,835,791 363	1,684 851,094 505	198 64,638 326	115 327,780 2,850	476 1,143,504 2,402	419 948,672 2,264	1,590 1,298,484 817	4,221 2,073,924 491	9,659 2,572,228 266	15,916 3,163,124 199	6,736 1,521,062 226	6,071 1,860,333 306	7,565 4,010,948 530	
	[ぎんなん]														
11	埼玉県	88 86,832 987	0 0 0	0 0 0	0 0 0	0 0 0	0 0 0	0 0 0	0 0 0	0 0 0	0 0 0	28 22,032 787	0 0 0	60 64,800 1,080	11
13	東京都	20 21,600 1,080	0 0 0	0 0 0	0 0 0	0 0 0	0 0 0	0 0 0	0 0 0	0 0 0	0 0 0	20 21,600 1,080	0 0 0	0 0 0	13

4.　（野　菜）　品　目　別　月　別　産　地　別　取　扱　高　表　（全　国）

上段 ... 数量（kg）　中段 ... 金額（円）　下段 ... 単価（円/kg）

コード	産　地	合　計	1	2	3	4	5	6	7	8	9	10	11	12	
40	福岡県	3,406 1,395,056 410	77 18,781 244	0 0 0	0 0 0	0 0 0	0 0 0	0 0 0	8 10,800 1,350	0 0 0	674 269,600 400	1,589 459,161 289	795 428,155 539	263 208,559 793	40
43	熊本県	2,216 1,638,750 740	0 0 0	0 0 0	0 0 0	0 0 0	0 0 0	0 0 0	53 77,760 1,467	131 141,912 1,083	424 341,886 806	737 532,862 723	359 170,272 474	512 374,058 731	43
44	大分県	18,685 11,402,549 610	1,609 992,672 617	96 26,265 274	0 0 0	0 0 0	0 0 0	0 0 0	0 0 0	0 0 0	2,136 1,595,873 747	6,350 3,463,890 545	5,700 3,182,003 558	2,794 2,141,846 767	44
	品目計	24,415 14,544,787 596	1,686 1,011,453 600	96 26,265 274	0 0 0	0 0 0	0 0 0	0 0 0	61 88,560 1,452	131 141,912 1,083	3,234 2,207,359 683	8,724 4,499,545 516	6,854 3,780,430 552	3,629 2,789,263 769	
	[木の実]														
30	和歌山県	29 40,608 1,400	0 0 0	0 0 0	0 0 0	0 0 0	0 0 0	29 40,608 1,400	0 0 0	0 0 0	0 0 0	0 0 0	0 0 0	0 0 0	30
31	鳥取県	3,293 5,107,380 1,551	0 0 0	0 0 0	0 0 0	0 0 0	31 58,169 1,876	3,124 4,835,695 1,548	138 213,516 1,547	0 0 0	0 0 0	0 0 0	0 0 0	0 0 0	31
32	島根県	80 108,000 1,350	0 0 0	0 0 0	0 0 0	0 0 0	0 0 0	80 108,000 1,350	0 0 0	0 0 0	0 0 0	0 0 0	0 0 0	0 0 0	32
40	福岡県	402 1,001,550 2,491	0 0 0	0 0 0	0 0 0	0 0 0	169 447,671 2,649	230 546,481 2,376	3 7,398 2,466	0 0 0	0 0 0	0 0 0	0 0 0	0 0 0	40
43	熊本県	803 2,174,024 2,707	0 0 0	0 0 0	0 0 0	0 0 0	555 1,456,931 2,625	248 717,093 2,892	0 0 0	0 0 0	0 0 0	0 0 0	0 0 0	0 0 0	43
44	大分県	4,765 14,939,908 3,135	0 0 0	0 0 0	0 0 0	0 0 0	1,917 6,900,228 3,599	2,419 6,890,108 2,848	354 929,900 2,627	34 98,172 2,887	41 121,500 2,963	0 0 0	0 0 0	0 0 0	44
	品目計	9,372 23,371,470 2,494	0 0 0	0 0 0	0 0 0	0 0 0	2,672 8,862,999 3,317	6,130 13,137,985 2,143	495 1,150,814 2,325	34 98,172 2,887	41 121,500 2,963	0 0 0	0 0 0	0 0 0	
	合計	111,657,605 21,843,794,259 196	9,460,963 1,730,755,017 183	10,193,770 1,651,268,284 162	9,577,383 1,710,129,501 179	8,713,587 1,705,900,924 196	8,122,715 1,729,474,349 213	7,520,273 1,786,372,234 238	8,741,245 1,666,419,114 191	9,001,594 1,855,056,111 206	9,343,521 2,153,171,348 230	10,844,028 1,957,169,785 180	9,929,657 1,899,038,732 191	10,208,869 1,999,038,860 196	

5.　（果　実）　月　別　産　地　別　取　扱　高　表　（全　国）

上段 ... 数量（kg）　下段 ... 金額（円）

コード	産　地	合　計	1	2	3	4	5	6	7	8	9	10	11	12	
1	北海道	167,082	0	0	0	0	0	120	17,479	108,363	37,608	3,392	120	0	1
		71,919,183	0	0	0	0	0	199,476	31,873,259	25,281,655	11,918,793	2,554,956	91,044	0	
2	青森県	3,471,735	345,184	367,604	442,851	411,575	278,110	244,341	190,486	83,818	279,039	309,448	299,768	219,511	2
		1,183,195,520	113,762,398	107,734,671	123,279,114	106,549,610	88,199,534	87,841,898	65,640,626	36,059,416	102,439,207	118,045,662	131,485,811	102,157,573	
3	岩手県	720	0	0	0	0	0	0	0	10	10	100	550	50	3
		416,286	0	0	0	0	0	0	0	7,560	8,640	42,714	255,852	101,520	
4	宮城県	7,189	0	245	0	0	0	0	0	6,944	0	0	0	0	4
		917,567	0	50,328	0	0	0	0	0	867,239	0	0	0	0	
5	秋田県	180,119	15,280	12,890	4,500	0	0	0	4,630	102,228	8,837	29,177	2,500	77	5
		42,636,402	4,039,276	2,836,814	991,126	0	0	0	1,239,732	19,484,172	3,452,124	9,709,254	834,872	49,032	
6	山形県	45,887	880	0	0	40	331	3,900	13,226	18,804	2,297	2,790	2,913	706	6
		22,645,870	226,746	0	0	286,989	1,889,885	8,008,596	4,112,818	4,225,250	996,965	1,013,080	1,490,855	394,686	
7	福島県	207,233	0	0	0	0	0	0	83,292	111,021	10,870	0	1,850	200	7
		145,380,562	0	0	0	0	0	0	54,274,071	79,776,124	10,557,897	0	707,670	64,800	
8	茨城県	10,035	0	0	0	25	125	1,630	225	0	5,706	2,324	0	0	8
		5,590,296	0	0	0	19,980	51,840	711,450	101,358	0	2,914,704	1,790,964	0	0	
13	東京都	26,853	1,259	657	1,477	3,053	2,328	1,028	2,403	4,367	666	971	1,037	7,607	13
		9,805,762	574,984	427,454	742,303	945,889	853,125	547,302	1,133,397	1,329,998	382,470	510,495	426,187	1,932,158	
15	新潟県	15,782	0	0	0	0	0	0	0	0	0	2,000	13,330	452	15
		7,505,568	0	0	0	0	0	0	0	0	0	1,049,976	5,904,792	550,800	
17	石川県	101,531	0	0	0	0	0	9,890	91,548	0	93	0	0	0	17
		25,645,227	0	0	0	0	0	2,822,580	22,716,699	0	105,948	0	0	0	
18	福井県	375	0	0	0	0	0	0	0	0	375	0	0	0	18
		164,376	0	0	0	0	0	0	0	0	164,376	0	0	0	
19	山梨県	32,906	0	0	0	0	55	5,011	21,848	4,698	1,294	0	0	0	19
		29,103,472	0	0	0	0	271,728	6,072,782	17,214,155	4,044,698	1,500,109	0	0	0	
20	長野県	1,274,772	17,374	20,137	24,657	32,865	29,146	17,154	133,915	350,252	138,473	193,395	199,603	117,801	20
		571,294,944	5,999,677	4,900,717	6,062,864	7,114,527	5,892,703	5,237,846	47,309,782	127,984,048	84,794,406	120,018,133	100,708,495	55,271,746	
22	静岡県	61,436	3,281	10,050	3,738	7,464	4,590	3,772	4,516	5,693	4,802	4,941	4,066	4,523	22
		73,109,743	3,657,644	4,855,158	6,051,597	8,256,467	5,197,782	5,209,918	6,798,492	6,411,863	5,020,650	5,472,792	5,949,251	10,228,129	
23	愛知県	16,189	0	0	240	0	50	13,729	1,179	100	891	0	0	0	23
		7,371,800	0	0	259,632	0	19,440	6,133,278	543,974	33,372	382,104	0	0	0	
24	三重県	200	0	0	100	0	100	0	0	0	0	0	0	0	24
		93,204	0	0	69,444	0	23,760	0	0	0	0	0	0	0	
27	大阪府	252	0	0	0	0	0	252	0	0	0	0	0	0	27
		220,860	0	0	0	0	0	220,860	0	0	0	0	0	0	
29	奈良県	15,121	16	0	11	0	0	0	0	65	24	11,401	1,604	2,000	29
		5,400,918	96,120	0	62,640	0	0	0	0	77,242	20,736	3,560,544	754,174	829,462	
30	和歌山県	161,175	12,805	9,585	10,456	1,842	398	22,606	45,788	0	12,056	39,723	5,916	0	30
		88,760,845	2,868,156	3,219,048	4,303,098	1,064,107	102,276	20,362,223	36,745,977	0	4,982,688	13,040,039	2,073,233	0	
31	鳥取県	307,180	0	0	0	0	0	152,001	73,283	6,790	45,595	18,008	11,503	0	31
		103,879,875	0	0	0	0	0	42,326,409	20,244,438	4,621,644	21,797,964	9,937,188	4,952,232	0	
32	島根県	54,372	0	0	0	440	6,497	15,747	2,957	1,328	2,767	8,241	16,395	0	32
		59,941,376	0	0	0	1,664,950	13,237,799	22,606,301	4,923,569	2,804,014	5,803,748	3,639,222	5,261,773	0	
33	岡山県	37,278	0	0	0	0	0	388	1,784	4,786	18,029	10,055	1,586	650	33
		57,256,718	0	0	0	0	0	1,647,486	4,733,100	8,876,899	22,610,124	15,586,317	2,840,926	961,866	
34	広島県	64,134	2,410	25,115	19,934	9,945	3,010	80	0	0	0	2,645	985	10	34
		18,716,428	482,468	5,336,784	4,632,704	2,315,444	572,788	135,216	0	0	0	3,678,804	1,555,740	6,480	
35	山口県	7,784	603	377	436	143	0	0	135	1,155	490	4,210	0	235	35
		12,493,829	1,353,240	707,508	810,648	211,356	0	0	55,469	955,692	564,948	7,244,100	0	590,868	
36	徳島県	1,515	0	470	274	8	0	0	0	220	0	0	500	43	36
		735,977	0	168,048	119,880	33,480	0	0	0	162,540	0	0	135,000	117,029	
37	香川県	151	0	0	25	50	0	0	6	0	50	0	20	0	37
		152,264	0	0	39,960	32,400	0	0	11,000	0	27,864	0	41,040	0	
38	愛媛県	1,687,965	277,398	106,106	77,831	69,848	1,295	82	4	0	77,000	198,820	373,736	505,845	38
		398,108,409	66,244,791	22,523,774	26,785,434	26,862,347	319,778	34,747	3,240	0	17,432,878	40,912,999	82,838,269	114,150,152	
39	高知県	35,610	3,340	6,100	5,354	3,348	2,111	3,202	2,176	0	45	2,849	3,610	3,475	39
		15,883,165	1,577,904	1,950,375	3,418,230	1,782,379	716,879	795,380	496,465	0	48,600	1,482,484	1,657,250	1,957,219	
40	福岡県	3,153,648	249,568	216,148	241,322	154,942	125,425	101,403	303,567	280,948	208,217	272,628	435,032	564,448	40
		2,106,365,960	260,655,156	271,551,093	306,093,869	153,269,008	111,641,068	88,020,828	154,532,247	146,663,086	93,700,392	79,710,975	141,726,712	298,801,526	
41	佐賀県	85,749	7,619	10,329	26,515	561	47	580	557	3,157	9,085	5,214	7,516	14,569	41
		35,076,371	4,633,377	5,328,909	7,499,364	736,720	52,272	624,413	951,954	3,463,202	2,956,206	1,274,282	1,461,731	6,093,941	
42	長崎県	1,076,870	46,107	81,480	87,182	98,604	243,806	304,718	111,707	24,586	25,365	15,563	15,098	22,654	42
		539,721,841	59,522,994	63,914,106	89,649,365	62,941,910	68,520,487	78,069,735	36,995,695	10,018,133	8,219,770	6,210,886	8,776,803	46,881,957	
43	熊本県	2,797,513	389,921	217,439	162,679	246,687	229,983	86,107	30,005	174,389	143,795	305,535	351,096	459,877	43
		816,973,132	89,476,267	65,472,553	53,239,851	81,606,192	80,956,953	33,570,626	15,365,841	85,477,676	46,977,694	61,068,728	81,117,261	122,643,490	
44	大分県	1,261,511	62,166	61,486	66,090	27,700	19,583	45,338	111,603	214,470	301,985	157,690	97,504	95,896	44
		736,698,023	46,285,746	45,570,501	41,753,716	20,567,996	19,515,806	46,439,038	92,297,184	140,168,636	146,435,462	60,960,802	30,676,777	46,026,359	
45	宮崎県	173,893	33,083	37,338	18,986	16,220	11,258	6,716	8,319	4,455	4,924	2,048	10,114	20,432	45
		162,526,340	20,989,412	22,342,819	14,484,726	19,111,407	19,955,363	15,597,431	17,379,791	5,196,064	1,059,495	821,739	6,280,302	19,307,791	
46	鹿児島県	46,762	9,167	6,135	5,198	1,853	4,731	4,758	2,817	101	0	0	79	11,923	46
		27,352,372	3,828,610	4,277,880	2,168,964	1,363,500	2,854,494	2,701,144	2,378,203	87,317	0	0	59,616	7,632,644	
47	沖縄県	5,505	0	0	0	222	4,175	623	300	0	185	0	0	0	47
		2,974,695	0	0	0	39,916	2,085,511	330,382	158,544	0	360,342	0	0	0	
60	韓国	475	0	0	420	55	0	0	0	0	0	0	0	0	60
		351,890	0	0	294,571	57,319	0	0	0	0	0	0	0	0	
61	中国	316	0	0	0	0	0	272	44	0	0	0	0	0	61
		410,400	0	0	0	0	0	353,808	56,592	0	0	0	0	0	
62	台湾	8,205	0	0	0	2,190	2,290	1,045	530	2,150	0	0	0	0	62
		2,714,673	0	0	0	581,494	658,908	332,603	580,068	561,600	0	0	0	0	
63	フィリピン	6,716,820	490,368	485,777	534,763	564,579	613,100	648,920	634,626	559,929	497,135	603,312	505,920	578,391	63
		1,263,437,665	87,187,554	89,510,893	99,349,573	109,640,959	114,490,748	123,897,328	126,082,789	106,795,492	96,113,301	115,267,784	92,668,895	102,432,349	
64	ニュージーランド	1,446,534	46,420	47,736	2,381	105,745	169,953	193,338	226,754	160,952	168,286	159,045	101,054	64,870	64
		835,666,711	21,421,155	20,393,053	962,043	69,168,261	103,333,695	114,882,536	131,078,286	93,291,967	97,501,853	91,837,546	59,043,104	32,753,212	
65	アメリカ	1,044,778	57,184	88,023	130,328	185,658	185,272	194,485	123,998	6,439	9,163	16,432	18,390	29,406	65
		402,817,923	20,952,635	28,002,298	42,205,861	61,463,817	67,340,213	80,687,282	44,045,873	6,926,545	7,855,711	14,127,757	13,599,355	15,610,576	
66	タイ	122	0	0	32	37	15	17	11	0	5	5	0	0	66
		161,946	0	0	36,504	43,902	14,580	29,808	25,272	0	5,940	5,940	0	0	
67	南アフリカ	226,396	0	0	0	0	1,230	23,112	43,755	39,425	28,136	48,172	25,715	16,851	67
		44,148,637	0	0	0	0	286,092	5,287,953	10,345,047	8,607,353	5,621,185	7,452,112	3,801,452	2,747,443	
68	イスラエル	98,396	22,680	11,168	6,864	14,528	6,592	100	0	0	0	0	0	36,464	68
		21,926,581	4,746,409	2,290,084	1,515,387	3,501,191	1,581,156	46,764	0	0	0	0	0	8,245,590	
70	オーストラリア	532,906	47,889	8,782	2,098	13,041	4,797	1,199	58,070	99,850	107,752	70,314	53,229	65,885	70
		135,312,067	7,085,569	482,658	847,832	5,307,987	1,930,340	437,788	15,388,629	27,884,581	28,108,552	18,342,159	12,725,581	16,770,391	
71	メキシコ	820,265	72,952	63,085	68,026	77,054	74,526	65,740	65,906	58,701	69,493	54,183	66,819	83,780	71
		295,697,041	19,645,998	20,689,190	24,588,222	28,142,446	29,751,924	26,145,214	26,792,995	20,923,324	24,866,341	21,461,492	24,183,871	28,506,024	
74	スペイン	15	0	0	0	15	0	0	0	0	0	0	0	0	74
		4,320	0	0	0	4,320	0	0	0	0	0	0	0	0	
80	チリ	269,565	6,751	6,909	16,922	9,499	10,160	9,864	33,949	36,078	31,171	34,852	33,492	39,918	80
		89,358,868	2,174,612	3,672,689	7,992,809	3,980,336	3,747,241	3,902,481	13,974,057	13,258,080	8,770,087	8,667,696	8,697,470	10,521,310	
99	その他外国	595,978	36,538	50,541	77,147	66,144	46,591	38,630	51,879	56,819	51,924	43,685	39,718	36,362	99
		117,246,979	6,536,453	9,895,631	14,376,085	12,431,738	9,130,218	7,639,678	12,678,769	11,763,052	10,371,867	8,859,902	7,159,182	6,404,404	

5.　（果　実）　月　別　産　地　別　取　扱　高　表　（全　国）

上段 ... 数量（kg）　下段 ... 金額（円）

コード	産　地	合　計	1	2	3	4	5	6	7	8	9	10	11	12	
	合　計	28,354,803 10,595,290,881	2,258,243 856,025,351	1,951,712 808,105,036	2,038,837 884,687,416	2,125,980 791,100,344	2,081,680 755,196,386	2,221,898 839,910,588	2,499,277 1,021,279,457	2,533,091 1,004,089,534	2,303,638 876,852,141	2,633,168 855,359,523	2,702,368 841,942,578	3,004,911 1,060,742,527	

6.　（果　実）　月　別　品　目　別　取　扱　高　表　（全　国）

上段 ... 数量（kg）　中段 ... 金額（円）　下段 ... 単価（円/kg）

コード	品　目	合　計	1	2	3	4	5	6	7	8	9	10	11	12	
4010	普通温州みかん	1,157,195 255,377,693< 221	563,623 116,696,743 207	125,205 30,198,027 241	54,858 17,459,723 318	850 316,961 373	0 0 0	0 0 0	0 0 0	0 0 0	1,165 144,591 124	5,390 606,778 113	8,724 1,282,706 147	397,380 88,672,164 223	4010
4020	早生温州みかん	2,693,257 660,334,868 245	52,860 12,712,241 240	8,927 2,704,008 303	1,300 382,968 295	0 0 0	3,712 5,099,706 1,374	34,583 37,327,685 1,079	39,865 41,028,134 1,029	23,089 16,299,001 706	216,292 50,424,425 233	636,327 127,412,697 200	887,805 193,205,530 218	788,497 173,738,473 220	4020
4030	ポンカン	119,272 29,854,961 250	27,756 7,986,434 288	46,997 10,389,725 221	3,319 649,264 196	0 0 0	0 0 0	0 0 0	0 0 0	0 0 0	0 0 0	0 0 0	0 0 0	41,200 10,829,538 263	4030
4040	ネーブルオレンジ	910,146 245,984,784 270	58,304 10,893,503 187	56,253 14,758,096 262	64,267 19,840,085 309	87,141 27,857,699 320	90,641 26,600,470 293	92,019 27,068,870 294	143,594 36,527,424 254	83,613 23,366,098 279	91,305 23,452,145 257	55,390 14,282,005 258	43,211 10,432,314 241	44,408 10,906,075 246	4040
4050	バレンシァオレンジ	202,448 51,621,645 255	1,632 200,070 123	8,987 2,037,944 227	17,056 4,730,691 277	48,091 12,625,029 263	40,525 10,650,184 263	29,465 7,248,526 246	10,032 2,644,725 264	14,991 4,158,961 277	7,712 1,706,312 221	1,728 308,969 179	4,935 1,259,892 255	17,294 4,050,342 234	4050
4070	あまなつかん	170,792 33,204,301 194	14,750 3,342,924 227	24,156 3,930,747 163	38,616 6,857,244 178	30,870 7,347,739 238	35,720 7,003,555 196	22,680 3,668,012 162	0 0 0	0 0 0	0 0 0	0 0 0	0 0 0	4,000 1,054,080 264	4070
4080	いよかん	189,320 41,161,249 217	70,530 17,238,422 244	99,900 19,973,699 200	18,890 3,949,128 209	0 0 0	0 0 0	0 0 0	0 0 0	0 0 0	0 0 0	0 0 0	0 0 0	0 0 0	4080
4090	はっさく	73,995 16,140,208 218	12,000 2,596,104 216	17,005 3,217,124 189	28,910 6,784,526 235	14,570 3,214,577 221	1,510 327,877 217	0 0 0	0 0 0	0 0 0	0 0 0	0 0 0	0 0 0	0 0 0	4090
4110	グレープフルーツ	376,100 77,073,635 205	31,952 6,381,605 200	24,800 5,417,451 218	16,752 3,846,458 230	21,760 5,490,217 252	14,414 3,613,494 251	23,175 5,316,994 229	40,583 9,511,657 234	38,565 8,471,543 220	28,236 5,661,091 200	47,552 7,211,596 152	27,519 4,231,501 154	60,792 11,920,028 196	4110
4120	レモン	450,647 154,910,590 344	24,583 7,641,873 311	21,502 7,715,929 359	43,812 15,090,849 344	40,178 17,903,617 446	35,984 15,342,602 426	31,529 12,955,696 411	45,331 17,457,755 385	38,164 13,588,241 356	37,753 11,253,523 298	39,240 9,642,602 246	36,272 9,178,180 253	56,299 17,139,723 304	4120
4190	その他柑橘類	554,816 213,289,749 384	36,234 18,161,057 501	114,431 43,967,846 384	171,687 58,246,951 339	83,690 28,134,560 336	19,380 6,354,020 328	23,777 6,755,660 284	15,266 4,581,502 300	14,486 2,722,171 188	12,190 3,686,167 302	11,373 3,449,379 303	8,694 5,537,986 637	43,608 31,692,450 727	4190
4191	日向夏	9,974 4,598,531 461	2,146 1,126,386 525	1,227 629,337 513	3,773 1,490,562 395	2,527 1,156,550 458	0 0 0	0 0 0	0 0 0	0 0 0	0 0 0	0 0 0	0 0 0	301 195,696 650	4191
4194	ぶんたん	23,955 5,064,049 211	3,200 472,910 148	9,285 1,850,872 199	8,660 1,794,886 207	1,406 407,149 290	0 0 0	0 0 0	0 0 0	0 0 0	45 48,600 1,080	279 301,320 1,080	0 0 0	1,080 188,312 174	4194
4195	きんかん	58,555 42,727,728 730	17,235 13,000,079 754	22,711 15,517,962 683	7,846 6,084,604 776	66 46,008 697	0 0 0	0 0 0	0 0 0	0 0 0	0 0 0	0 0 0	4,646 4,168,271 897	6,051 3,910,804 646	4195
4199	晩白柚	17,489 7,410,778 424	4,026 1,572,924 391	3,568 1,357,388 380	2,140 651,132 304	0 0 0	0 0 0	0 0 0	0 0 0	0 0 0	0 0 0	0 0 0	0 0 0	7,755 3,829,334 494	4199
4213	つがる	378,249 130,867,273 346	0 0 0	0 0 0	0 0 0	0 0 0	0 0 0	0 0 0	0 0 0	104,998 39,331,878 375	243,076 82,405,221 339	30,175 9,130,174 303	0 0 0	0 0 0	4213
4230	スターキング	4,030 1,069,016 265	0 0 0	0 0 0	1,800 549,720 305	850 151,470 178	0 0 0	0 0 0	0 0 0	0 0 0	0 0 0	0 0 0	1,380 367,826 267	0 0 0	4230
4240	紅玉	32,002 11,398,367 356	350 128,196 366	1,140 420,973 369	4,970 1,326,196 267	2,932 956,902 326	1,992 715,435 359	2,180 866,160 397	2,000 746,280 373	0 0 0	510 201,960 396	7,652 2,744,531 359	4,796 1,810,546 378	3,480 1,481,188 426	4240
4270	ふじ	2,463,826 811,372,620 329	294,686 92,223,070 313	327,992 93,119,861 284	383,709 103,312,052 269	362,282 86,849,757 240	179,502 49,661,784 277	107,115 41,689,419 389	58,440 23,797,246 407	23,186 8,853,734 382	15,090 7,240,709 480	236,224 94,248,936 399	258,114 116,719,125 452	217,486 93,656,927 431	4270
4280	むつ	21,875 7,654,900 350	1,900 580,770 306	11,440 2,725,240 238	710 318,384 448	560 368,064 657	260 214,704 826	365 221,854 608	730 483,127 662	650 599,940 923	0 0 0	0 0 0	2,320 839,149 362	2,940 1,303,668 443	4280
4290	その他りんご	1,134,837 406,848,684 359	33,478 11,814,444 353	28,989 8,707,059 300	40,934 11,691,365 286	56,546 17,946,989 317	99,709 35,347,706 355	152,394 50,601,723 332	139,666 42,938,998 307	78,961 32,639,273 413	64,788 23,042,769 356	193,001 69,428,174 360	200,703 81,115,251 404	45,668 21,574,933 472	4290
4292	王林	270,105 98,382,187 364	42,680 15,938,381 373	34,610 11,467,234 331	41,737 13,556,129 325	27,920 9,261,391 332	32,589 10,717,423 329	9,015 2,975,174 330	911 265,415 291	0 0 0	0 0 0	130 32,249 248	19,621 7,970,777 406	60,892 26,198,014 430	4292
4320	幸水	132,373 58,505,952 442	0 0 0	0 0 0	0 0 0	0 0 0	0 0 0	0 0 0	87,922 39,276,166 447	44,406 19,219,839 433	45 9,947 221	0 0 0	0 0 0	0 0 0	4320
4335	豊水	413,466 191,548,322 463	0 0 0	0 0 0	0 0 0	0 0 0	0 0 0	0 0 0	2,056 1,130,316 550	275,769 133,098,742 483	129,101 54,050,439 419	6,540 3,268,825 500	0 0 0	0 0 0	4335
4340	二十世紀	45,984 20,542,313 447	0 0 0	0 0 0	0 0 0	0 0 0	0 0 0	0 0 0	0 6,012,143 593	10,143 14,188,242 406	34,961 341,928 389	880 0 0	0 0 0	0 0 0	4340
4350	新世紀	1,225 263,130 215	0 0 0	0 0 0	0 0 0	0 0 0	0 0 0	0 0 0	0 263,130 215	1,225 0 0	0 0 0	0 0 0	0 0 0	0 0 0	4350
4390	その他梨	424,915 194,338,939 457	9,189 3,013,513 328	1,445 425,693 295	0 0 0	0 0 0	0 0 0	0 0 0	3,893 1,571,084 404	24,418 11,276,093 462	222,565 102,445,529 460	120,740 55,275,704 458	28,488 13,734,176 482	14,177 6,597,147 465	4390
4410	富有柿	513,739 147,405,071 287	38,835 16,243,170 418	6,530 2,805,893 430	2,510 1,213,511 483	0 0 0	0 0 0	0 0 0	0 0 0	0 0 0	0 0 0	48,839 14,063,973 288	203,120 52,036,146 256	213,905 61,042,378 285	4410
4411	西村早生柿	88,533 25,419,100 287	0 0 0	0 0 0	0 0 0	0 0 0	0 0 0	0 0 0	0 0 0	0 0 0	72,675 21,498,972 296	15,858 3,920,128 247	0 0 0	0 0 0	4411
4412	松本早生柿	28,035 6,576,394 235	0 0 0	0 0 0	0 0 0	0 0 0	0 0 0	0 0 0	0 0 0	0 0 0	265 60,792 229	21,180 5,358,622 253	6,305 1,131,578 179	285 25,402 89	4412
4414	伊豆柿	3,735 686,372 184	0 0 0	0 0 0	0 0 0	0 0 0	0 0 0	0 0 0	0 0 0	0 0 0	415 73,191 176	3,320 613,181 185	0 0 0	0 0 0	4414
4420	その他の甘柿	210,365 70,306,581 334	0 0 0	0 0 0	0 0 0	0 0 0	0 0 0	0 0 0	0 0 0	90 82,642 918	60,732 19,943,980 328	131,371 41,701,023 317	15,837 8,198,894 518	2,335 380,042 163	4420
4422	渋柿	198,250 56,854,287 287	0 0 0	2,500 463,320 185	0 0 0	0 0 0	0 0 0	0 0 0	0 0 0	0 0 0	287 160,326 559	19,875 8,752,244 440	128,640 35,215,051 274	46,948 12,263,346 261	4422
4430	びわ	13,818 18,921,250 1,369	0 0 0	21 74,304 3,538	244 665,901 2,729	1,808 3,354,651 1,855	4,669 6,370,241 1,364	7,076 8,456,153 1,195	0 0 0	0 0 0	0 0 0	0 0 0	0 0 0	0 0 0	4430

6.　（果　実）　月　別　品　目　別　取　扱　高　表　（全　国）

上段 ... 数量（kg）　中段 ... 金額（円）　下段 ... 単価（円/kg）

コード	品　目	合　計	1	2	3	4	5	6	7	8	9	10	11	12	
4440	白桃	57,271 45,604,469 796	0 0 0	0 0 0	0 0 0	0 0 0	0 0 0	0 0 0	13,862 12,000,404 866	30,893 23,053,662 746	12,516 10,550,403 843	0 0 0	0 0 0	0 0 0	4440
4450	その他もも	274,634 193,100,636 703	0 0 0	0 0 0	0 0 0	0 0 0	452 639,133 1,414	3,440 3,185,599 926	111,914 77,566,559 693	151,286 104,446,587 690	7,486 7,206,382 963	56 56,376 1,007	0 0 0	0 0 0	4450
4454	白鳳	115,938 97,093,912 837	0 0 0	0 0 0	0 0 0	0 0 0	3,797 4,648,906 1,224	42,472 38,787,244 913	64,988 50,348,176 775	3,631 2,399,578 661	1,050 910,008 867	0 0 0	0 0 0	0 0 0	4454
4460	ネクタリン	3,901 2,529,021 648	0 0 0	0 0 0	0 0 0	0 0 0	0 0 0	0 0 0	1,592 770,319 484	1,794 1,461,012 814	515 297,690 578	0 0 0	0 0 0	0 0 0	4460
4470	すもも	56,147 49,300,166 878	0 0 0	0 0 0	0 0 0	0 0 0	5,361 5,785,883 1,079	24,956 23,647,841 948	15,502 11,540,703 744	4,900 3,896,455 795	3,839 3,098,724 807	1,589 1,330,560 837	0 0 0	0 0 0	4470
4480	おうとう	45,676 78,531,938 1,719	0 0 0	0 0 0	0 0 0	40 286,989 7,175	5,908 11,902,187 2,015	16,644 26,620,473 1,599	23,023 39,649,929 1,722	61 72,360 1,186	0 0 0	0 0 0	0 0 0	0 0 0	4480
4510	デラウェア	61,666 88,143,939 1,429	0 0 0	0 0 0	0 0 0	1,025 3,341,758 3,260	13,961 26,511,601 1,899	24,955 36,979,317 1,482	19,828 20,136,331 1,016	1,897 1,174,932 619	0 0 0	0 0 0	0 0 0	0 0 0	4510
4530	キャンベルスアーリー	534 226,336 424	0 0 0	0 0 0	0 0 0	0 0 0	0 0 0	0 0 0	82 23,436 286	452 202,900 449	0 0 0	0 0 0	0 0 0	0 0 0	4530
4550	ベリーA	48,745 27,906,158 572	0 0 0	0 0 0	0 0 0	0 0 0	0 0 0	0 0 0	4,737 3,386,037 715	41,886 23,252,309 555	2,122 1,267,812 597	0 0 0	0 0 0	0 0 0	4550
4560	巨峰	173,137 205,035,767 1,184	0 0 0	0 0 0	0 0 0	0 0 0	1,017 2,065,674 2,031	9,442 16,053,918 1,700	29,480 38,402,710 1,303	57,952 57,540,151 993	47,428 51,729,435 1,091	23,868 32,968,269 1,381	3,950 6,275,610 1,589	0 0 0	4560
4570	温室ぶどう	115,662 248,617,990 2,150	540 1,713,096 3,172	0 0 0	0 0 0	0 0 0	13 108,000 8,308	680 5,221,530 7,679	14,674 42,093,123 2,869	30,753 65,543,176 2,131	30,631 56,215,884 1,835	25,241 46,438,975 1,840	9,422 19,232,003 2,041	3,708 12,052,203 3,250	4570
4590	その他ぶどう	155,104 92,966,958 599	10,687 5,585,054 523	9,034 4,571,742 506	18,460 8,677,885 470	22,496 9,228,275 410	14,957 5,677,581 380	11,237 8,673,685 772	9,790 8,670,776 886	3,655 3,403,532 931	9,283 8,509,828 917	13,253 9,243,288 697	17,605 11,470,306 652	14,647 9,255,006 632	4590
4610	くり	32,199 25,643,359 796	0 0 0	0 0 0	0 0 0	0 0 0	0 0 0	0 0 0	0 0 0	5,423 2,973,327 548	18,633 12,192,088 654	8,137 10,471,594 1,287	6 6,350 1,058	0 0 0	4610
4620	いちぢく	85,709 80,147,174 935	0 0 0	0 0 0	0 0 0	61 166,030 2,722	863 1,687,337 1,955	4,852 8,310,018 1,713	7,929 11,695,339 1,475	27,699 21,777,723 786	33,439 25,702,688 769	7,956 8,200,213 1,031	2,910 2,607,826 896	0 0 0	4620
4670	いちご	1,133,309 1,673,754,521 1,477	177,570 304,671,301 1,716	213,376 327,809,676 1,536	266,372 386,637,046 1,451	228,148 219,331,822 961	117,583 111,178,976 946	9,741 9,576,489 983	2,266 5,056,589 2,232	2,264 4,900,343 2,164	2,249 4,947,865 2,200	2,315 5,221,735 2,256	17,698 45,578,329 2,575	93,727 248,844,350 2,655	4670
4710	温室メロン	270,130 171,377,132 634	7,272 6,605,914 908	6,922 6,805,562 983	6,175 9,095,901 1,473	13,404 12,469,720 930	10,512 8,766,631 834	14,684 9,989,022 680	46,665 22,926,468 491	59,589 26,547,965 446	27,684 15,608,979 564	24,290 14,444,277 595	27,181 15,696,228 577	25,752 22,420,465 871	4710
4720	プリンスメロン	775 281,383 363	0 0 0	0 0 0	0 0 0	675 241,423 358	100 39,960 400	0 0 0	0 0 0	0 0 0	0 0 0	0 0 0	0 0 0	0 0 0	4720
4750	その他メロン	432,156 186,759,805 432	10,180 3,071,337 302	7,261 2,531,600 349	31,163 14,851,436 477	67,468 29,269,754 434	87,044 38,953,808 449	95,766 36,481,812 381	59,588 28,517,098 479	22,403 10,581,309 472	8,348 3,717,252 445	21,482 10,506,413 489	13,682 5,409,356 395	7,771 2,868,630 369	4750
4760	すいか	1,831,727 435,121,452 238	3,040 1,496,904 492	1,960 954,291 487	14,465 5,355,254 370	183,537 53,617,744 292	332,040 81,487,633 245	416,285 102,832,418 247	373,605 86,494,745 232	439,758 83,228,817 189	51,372 13,614,393 265	7,205 2,432,884 338	3,610 1,657,250 459	4,850 1,949,119 402	4760
4761	こだますいか	298,954 77,141,959 258	0 0 0	0 0 0	0 0 0	600 225,720 376	23,250 6,041,536 260	61,080 16,587,480 272	139,654 30,881,105 221	47,100 12,580,306 267	27,200 10,803,132 397	70 22,680 324	0 0 0	0 0 0	4761
4810	バナナ	6,857,657 1,229,280,299 179	509,403 88,624,416 174	495,298 89,422,054 181	573,970 103,371,758 180	600,868 110,528,956 184	623,885 115,255,021 185	656,020 120,560,884 184	604,023 110,189,480 182	562,019 101,091,818 180	525,899 94,928,266 181	604,902 107,635,452 178	531,160 92,905,921 175	570,210 94,766,273 166	4810
4820	パインアップル	717,719 179,476,055 250	43,737 8,615,683 197	55,720 10,752,153 193	49,005 10,181,952 208	59,472 14,908,560 251	65,844 14,442,289 219	57,498 14,800,107 257	96,743 27,097,577 280	65,862 17,511,486 266	44,717 13,483,663 302	58,204 17,731,645 305	42,021 10,616,825 253	78,896 19,334,115 245	4820
4890	熱帯性果実	491,081 306,325,256 624	39,192 14,712,600 375	35,733 16,103,835 451	38,957 19,755,854 507	41,720 33,019,468 791	47,315 39,127,782 827	40,806 36,794,155 902	50,506 42,699,190 845	38,937 23,439,333 602	45,356 22,608,231 498	36,644 19,607,561 535	33,803 18,159,096 537	42,112 20,298,151 482	4890
4910	その他果実	37,567 24,337,161 648	2,518 1,209,143 480	2,953 1,553,676 526	3,317 1,803,429 544	2,164 1,900,701 878	2,066 1,533,714 742	3,055 2,808,278 919	3,611 2,430,823 673	9,267 3,649,852 394	1,463 1,376,499 941	1,825 1,606,718 880	2,032 1,545,782 761	3,296 2,918,546 885	4910
4913	キーウィ	1,670,082 978,872,508 586	112,155 59,755,084 533	123,834 63,724,715 515	78,453 44,464,572 567	120,255 79,174,094 658	165,105 101,323,533 614	192,912 116,848,392 606	214,926 126,742,711 590	146,656 89,377,172 609	163,200 96,383,988 591	163,067 95,345,845 585	106,158 62,346,797 587	83,161 43,385,605 522	4913
	合計	28,354,803 10,595,290,881 374	2,258,243 856,025,351 379	1,951,712 808,105,036 414	2,038,837 884,687,416 434	2,125,980 791,100,344 372	2,081,680 755,196,386 363	2,221,898 839,910,588 378	2,499,277 1,021,279,457 409	2,533,091 1,004,089,534 396	2,303,638 876,852,141 381	2,633,168 855,359,523 325	2,702,368 841,942,578 312	3,004,911 1,060,742,527 353	

7.　（果　実）　品　目　別　産　地　別　取　扱　高　表　（全　国））

上段 ... 数量（kg）　中段 ... 金額（円）　下段 ... 単価（円/kg）

コード	産　地	合　計	普通温州みかん	早生温州みかん	ポンカン	ネーブルオレンジ	バレンシアオレンジ	あまなつかん	いよかん	はっさく	グレープフルーツ	レモン	その他柑橘類	日向夏	
1	北海道	167,082 71,919,183 430	0 0 0	0 0 0	0 0 0	0 0 0	0 0 0	0 0 0	0 0 0	0 0 0	0 0 0	0 0 0	0 0 0	0 0 0	1
2	青森県	3,471,735 1,183,195,520 341	0 0 0	0 0 0	0 0 0	0 0 0	0 0 0	0 0 0	0 0 0	0 0 0	0 0 0	0 0 0	0 0 0	0 0 0	2
3	岩手県	720 416,286 578	0 0 0	0 0 0	0 0 0	0 0 0	0 0 0	0 0 0	0 0 0	0 0 0	0 0 0	0 0 0	0 0 0	0 0 0	3
4	宮城県	7,189 917,567 128	245 50,328 205	0 0 0	0 0 0	0 0 0	0 0 0	0 0 0	0 0 0	0 0 0	0 0 0	0 0 0	0 0 0	0 0 0	4
5	秋田県	180,119 42,636,402 237	0 0 0	0 0 0	0 0 0	0 0 0	0 0 0	0 0 0	0 0 0	0 0 0	0 0 0	0 0 0	0 0 0	0 0 0	5
6	山形県	45,887 22,645,870 494	0 0 0	0 0 0	0 0 0	0 0 0	0 0 0	0 0 0	0 0 0	0 0 0	0 0 0	0 0 0	0 0 0	0 0 0	6
7	福島県	207,233 145,380,562 702	0 0 0	0 0 0	0 0 0	0 0 0	0 0 0	0 0 0	0 0 0	0 0 0	0 0 0	0 0 0	0 0 0	0 0 0	7
8	茨城県	10,035 5,590,296 557	0 0 0	0 0 0	0 0 0	0 0 0	0 0 0	0 0 0	0 0 0	0 0 0	0 0 0	0 0 0	0 0 0	0 0 0	8
13	東京都	26,853 9,805,762 365	0 0 0	0 0 0	0 0 0	0 0 0	0 0 0	0 0 0	0 0 0	0 0 0	0 0 0	0 0 0	0 0 0	0 0 0	13
15	新潟県	15,782 7,505,568 476	0 0 0	0 0 0	0 0 0	0 0 0	0 0 0	0 0 0	0 0 0	0 0 0	0 0 0	0 0 0	0 0 0	0 0 0	15
17	石川県	101,531 25,645,227 253	0 0 0	0 0 0	0 0 0	0 0 0	0 0 0	0 0 0	0 0 0	0 0 0	0 0 0	0 0 0	0 0 0	0 0 0	17
18	福井県	375 164,376 438	0 0 0	0 0 0	0 0 0	0 0 0	0 0 0	0 0 0	0 0 0	0 0 0	0 0 0	0 0 0	0 0 0	0 0 0	18
19	山梨県	32,906 29,103,472 884	0 0 0	0 0 0	0 0 0	0 0 0	0 0 0	0 0 0	0 0 0	0 0 0	0 0 0	0 0 0	0 0 0	0 0 0	19
20	長野県	1,274,772 571,294,944 448	0 0 0	0 0 0	0 0 0	0 0 0	0 0 0	0 0 0	0 0 0	0 0 0	0 0 0	0 0 0	0 0 0	0 0 0	20
22	静岡県	61,436 73,109,743 1,190	8,148 2,174,742 267	0 0 0	0 0 0	0 0 0	0 0 0	0 0 0	0 0 0	0 0 0	0 0 0	0 0 0	0 0 0	0 0 0	22
23	愛知県	16,189 7,371,800 455	0 0 0	0 0 0	0 0 0	0 0 0	0 0 0	0 0 0	0 0 0	0 0 0	0 0 0	0 0 0	0 0 0	0 0 0	23
24	三重県	200 93,204 466	0 0 0	0 0 0	0 0 0	0 0 0	0 0 0	0 0 0	0 0 0	0 0 0	0 0 0	0 0 0	200 93,204 466	0 0 0	24
27	大阪府	252 220,860 876	0 0 0	0 0 0	0 0 0	0 0 0	0 0 0	0 0 0	0 0 0	0 0 0	0 0 0	0 0 0	0 0 0	0 0 0	27
29	奈良県	15,121 5,400,918 357	0 0 0	0 0 0	0 0 0	0 0 0	0 0 0	0 0 0	0 0 0	0 0 0	0 0 0	0 0 0	0 0 0	0 0 0	29
30	和歌山県	161,175 88,760,845 551	6,665 2,671,218 401	508 153,252 302	0 0 0	0 0 0	0 0 0	0 0 0	0 0 0	15,200 3,287,412 216	0 0 0	2,625 1,196,726 456	7,174 2,823,449 394	0 0 0	30
31	鳥取県	307,180 103,879,875 338	0 0 0	0 0 0	0 0 0	0 0 0	0 0 0	0 0 0	0 0 0	0 0 0	0 0 0	0 0 0	0 0 0	0 0 0	31
32	島根県	54,372 59,941,376 1,102	0 0 0	0 0 0	0 0 0	0 0 0	0 0 0	0 0 0	0 0 0	0 0 0	0 0 0	0 0 0	0 0 0	0 0 0	32
33	岡山県	37,278 57,256,718 1,536	0 0 0	0 0 0	0 0 0	0 0 0	0 0 0	0 0 0	0 0 0	0 0 0	0 0 0	0 0 0	0 0 0	0 0 0	33
34	広島県	64,134 18,716,428 292	0 0 0	0 0 0	2,284 436,277 191	16,710 3,848,697 230	0 0 0	0 0 0	1,600 283,165 177	30,330 6,787,193 224	0 0 0	120 161,460 1,346	9,460 1,965,092 208	0 0 0	34
35	山口県	7,784 12,493,829 1,605	0 0 0	0 0 0	0 0 0	0 0 0	0 0 0	0 0 0	0 0 0	0 0 0	0 0 0	0 0 0	0 0 0	0 0 0	35
36	徳島県	1,515 735,977 486	740 262,008 354	0 0 0	0 0 0	0 0 0	0 0 0	0 0 0	0 0 0	0 0 0	0 0 0	0 0 0	0 0 0	0 0 0	36
37	香川県	151 152,264 1,008	0 0 0	0 0 0	0 0 0	0 0 0	0 0 0	0 0 0	0 0 0	0 0 0	0 0 0	50 27,864 557	50 32,400 648	0 0 0	37
38	愛媛県	1,687,965 398,108,409 236	436,365 98,016,885 225	780,660 164,174,841 210	11,149 3,370,983 302	0 0 0	0 0 0	80 7,247 91	185,510 40,734,930 220	25,180 5,576,406 221	0 0 0	0 0 0	84,986 34,899,912 411	163 34,106 209	38
39	高知県	35,610 15,883,165 446	0 0 0	0 0 0	0 0 0	0 0 0	0 0 0	0 0 0	0 0 0	0 0 0	0 0 0	10 16,200 1,620	0 0 0	0 0 0	39
40	福岡県	3,153,648 2,106,365,960 668	65,044 14,951,609 230	789,748 198,177,439 251	0 0 0	0 0 0	0 0 0	48,940 7,877,780 161	0 0 0	0 0 0	0 0 0	0 0 0	5,215 2,482,380 476	0 0 0	40
41	佐賀県	85,749 35,076,371 409	0 0 0	13,798 1,415,982 103	0 0 0	590 86,594 147	0 0 0	13,206 1,351,696 102	0 0 0	0 0 0	0 0 0	15,055 4,481,492 298	31,758 15,290,963 481	0 0 0	41
42	長崎県	1,076,870 539,721,841 501	1,740 512,028 294	350 104,328 298	35,164 7,125,889 203	0 0 0	0 0 0	0 0 0	2,210 143,154 65	0 0 0	0 0 0	25 13,716 549	1,306 129,194 99	0 0 0	42
43	熊本県	2,797,513 816,973,132 292	548,305 114,379,449 209	987,590 211,809,366 214	39,150 11,167,996 285	2,605 302,488 108	0 0 0	90,306 19,813,260 219	0 0 0	3,285 489,197 149	0 0 0	0 0 0	246,693 90,863,808 368	0 0 0	43
44	大分県	1,261,511 736,698,023 584	70,767 17,662,315 250	115,468 83,945,209 727	26,355 6,453,409 245	1,001 208,072 208	556 293,112 527	17,410 3,946,300 227	0 0 0	0 0 0	0 0 0	0 0 0	33,983 19,828,911 583	0 0 0	44

7.　（果　実）　品　目　別　産　地　別　取　扱　高　表　（全　国））

上段 ... 数量（kg）　中段 ... 金額（円）　下段 ... 単価（円/kg）

コード	産　地	合　計	普通温州みかん	早生温州みかん	ポンカン	ネーブルオレンジ	バレンシアオレンジ	あまなつかん	いよかん	はっさく	グレープフルーツ	レモン	その他柑橘類	日向夏	
45	宮崎県	173,893 162,526,340 935	19,176 4,697,111 245	5,135 554,451 108	890 145,347 163	0 0 0	0 0 0	300 34,948 116	0 0 0	0 0 0	0 0 0	3,871 684,496 177	1,553 351,704 226	9,811 4,564,425 465	45
46	鹿児島県	46,762 27,352,372 585	0 0 0	0 0 0	4,280 1,155,060 270	0 0 0	0 0 0	550 173,070 315	0 0 0	0 0 0	0 0 0	0 0 0	14,571 8,782,236 603	0 0 0	46
47	沖縄県	5,505 2,974,695 540	0 0 0	0 0 0	0 0 0	0 0 0	0 0 0	0 0 0	0 0 0	0 0 0	0 0 0	0 0 0	0 0 0	0 0 0	47
60	韓国	475 351,890 741	0 0 0	0 0 0	0 0 0	0 0 0	0 0 0	0 0 0	0 0 0	0 0 0	0 0 0	0 0 0	0 0 0	0 0 0	60
61	中国	316 410,400 1,299	0 0 0	0 0 0	0 0 0	0 0 0	0 0 0	0 0 0	0 0 0	0 0 0	0 0 0	0 0 0	0 0 0	0 0 0	61
62	台湾	8,205 2,714,673 331	0 0 0	0 0 0	0 0 0	0 0 0	0 0 0	0 0 0	0 0 0	0 0 0	0 0 0	0 0 0	0 0 0	0 0 0	62
63	フィリピン	6,716,820 1,263,437,665 188	0 0 0	0 0 0	0 0 0	0 0 0	0 0 0	0 0 0	0 0 0	0 0 0	0 0 0	0 0 0	70 57,024 815	0 0 0	63
64	ニュージーランド	1,446,534 835,666,711 578	0 0 0	0 0 0	0 0 0	0 0 0	0 0 0	0 0 0	0 0 0	0 0 0	0 0 0	96 23,166 241	0 0 0	0 0 0	64
65	アメリカ	1,044,778 402,817,923 386	0 0 0	0 0 0	0 0 0	471,276 139,563,714 296	153,181 39,638,970 259	0 0 0	0 0 0	0 0 0	28,128 7,808,739 278	209,252 81,946,915 392	63,312 18,491,990 292	0 0 0	65
66	タイ	122 161,946 1,327	0 0 0	0 0 0	0 0 0	0 0 0	0 0 0	0 0 0	0 0 0	0 0 0	0 0 0	0 0 0	0 0 0	0 0 0	66
67	南アフリカ	226,396 44,148,637 195	0 0 0	0 0 0	0 0 0	935 184,140 197	7,875 1,647,369 209	0 0 0	0 0 0	0 0 0	210,118 40,517,028 193	7,468 1,800,100 241	0 0 0	0 0 0	67
68	イスラエル	98,396 21,926,581 223	0 0 0	0 0 0	0 0 0	0 0 0	0 0 0	0 0 0	0 0 0	0 0 0	98,296 21,879,817 223	0 0 0	100 46,764 468	0 0 0	68
70	オーストラリア	532,906 135,312,067 254	0 0 0	0 0 0	0 0 0	416,829 101,791,079 244	40,821 10,037,874 246	0 0 0	0 0 0	0 0 0	3,730 862,523 231	2,304 868,309 377	26,714 7,333,186 275	0 0 0	70
71	メキシコ	820,265 295,697,041 360	0 0 0	0 0 0	0 0 0	0 0 0	0 0 0	0 0 0	0 0 0	0 0 0	18,852 2,555,198 136	0 0 0	7,029 5,705,228 812	0 0 0	71
74	スペイン	15 4,320 288	0 0 0	0 0 0	0 0 0	0 0 0	15 4,320 288	0 0 0	0 0 0	0 0 0	0 0 0	0 0 0	0 0 0	0 0 0	74
80	チリ	269,565 89,358,868 331	0 0 0	0 0 0	0 0 0	0 0 0	0 0 0	0 0 0	0 0 0	0 0 0	640 108,000 169	209,579 63,612,386 304	0 0 0	0 0 0	80
99	その他外国	595,978 117,246,979 197	0 0 0	0 0 0	0 0 0	0 0 0	0 0 0	0 0 0	0 0 0	0 0 0	16,336 3,342,330 205	192 77,760 405	20,642 4,112,304 199	0 0 0	99
	合　計	28,354,803 10,595,290,881 374	1,157,195 255,377,693 221	2,693,257 660,334,868 245	119,272 29,854,961 250	910,146 245,984,784 270	202,448 51,621,645 255	170,792 33,204,301 194	189,320 41,161,249 217	73,995 16,140,208 218	376,100 77,073,635 205	450,647 154,910,590 344	554,816 213,289,749 384	9,974 4,598,531 461	

7.　（果　実）　品　目　別　産　地　別　取　扱　高　表　（全　国））

上段 ...　数量（kg）　中段 ...　金額（円）　下段 ...　単価（円/kg）

コード	産　地	ぶんたん	きんかん	晩白柚	つがる	スターキング	紅玉	ふじ	むつ	その他りんご	王林	幸水	豊水	二十世紀	
1	北海道	0 0 0	0 0 0	0 0 0	80 38,880 486	0 0 0	0 0 0	0 0 0	0 0 0	0 0 0	0 0 0	0 0 0	0 0 0	0 0 0	1
2	青森県	0 0 0	0 0 0	0 0 0	238,117 81,017,916 340	4,030 1,069,016 265	24,756 8,858,854 358	2,016,737 664,290,067 329	21,805 7,639,456 350	840,921 293,250,585 349	266,985 97,577,811 365	0 0 0	0 0 0	0 0 0	2
3	岩手県	0 0 0	0 0 0	0 0 0	0 0 0	0 0 0	0 0 0	0 0 0	0 0 0	720 416,286 578	0 0 0	0 0 0	0 0 0	0 0 0	3
4	宮城県	0 0 0	0 0 0	0 0 0	0 0 0	0 0 0	0 0 0	0 0 0	0 0 0	0 0 0	0 0 0	0 0 0	0 0 0	0 0 0	4
5	秋田県	0 0 0	0 0 0	0 0 0	2,120 451,182 213	0 0 0	0 0 0	53,770 14,588,628 271	0 0 0	6,757 1,983,528 294	0 0 0	0 0 0	1,160 619,812 534	0 0 0	5
6	山形県	0 0 0	0 0 0	0 0 0	0 0 0	0 0 0	0 0 0	1,940 519,435 268	0 0 0	1,685 509,533 302	130 32,249 248	0 0 0	0 0 0	0 0 0	6
7	福島県	0 0 0	0 0 0	0 0 0	0 0 0	0 0 0	0 0 0	2,050 772,470 377	0 0 0	0 0 0	0 0 0	0 0 0	150 69,660 464	0 0 0	7
8	茨城県	0 0 0	0 0 0	0 0 0	0 0 0	0 0 0	0 0 0	0 0 0	0 0 0	0 0 0	0 0 0	0 0 0	0 0 0	0 0 0	8
13	東京都	0 0 0	0 0 0	0 0 0	0 0 0	0 0 0	0 0 0	0 0 0	0 0 0	0 0 0	0 0 0	0 0 0	0 0 0	0 0 0	13
15	新潟県	0 0 0	0 0 0	0 0 0	0 0 0	0 0 0	0 0 0	0 0 0	0 0 0	0 0 0	0 0 0	0 0 0	0 0 0	0 0 0	15
17	石川県	0 0 0	0 0 0	0 0 0	0 0 0	0 0 0	0 0 0	0 0 0	0 0 0	0 0 0	0 0 0	0 0 0	0 0 0	0 0 0	17
18	福井県	0 0 0	0 0 0	0 0 0	0 0 0	0 0 0	0 0 0	0 0 0	0 0 0	0 0 0	0 0 0	0 0 0	0 0 0	0 0 0	18
19	山梨県	0 0 0	0 0 0	0 0 0	0 0 0	0 0 0	0 0 0	0 0 0	0 0 0	0 0 0	0 0 0	0 0 0	0 0 0	0 0 0	19
20	長野県	0 0 0	0 0 0	0 0 0	136,048 48,683,417 358	0 0 0	7,246 2,539,513 350	358,863 121,263,196 338	70 15,444 221	252,540 99,444,917 394	2,990 772,127 258	545 333,947 613	34,210 15,626,133 457	24,060 9,265,428 385	20
22	静岡県	0 0 0	0 0 0	0 0 0	0 0 0	0 0 0	0 0 0	0 0 0	0 0 0	0 0 0	0 0 0	0 0 0	0 0 0	0 0 0	22
23	愛知県	0 0 0	0 0 0	0 0 0	0 0 0	0 0 0	0 0 0	0 0 0	0 0 0	0 0 0	0 0 0	0 0 0	0 0 0	0 0 0	23
24	三重県	0 0 0	0 0 0	0 0 0	0 0 0	0 0 0	0 0 0	0 0 0	0 0 0	0 0 0	0 0 0	0 0 0	0 0 0	0 0 0	24
27	大阪府	0 0 0	0 0 0	0 0 0	0 0 0	0 0 0	0 0 0	0 0 0	0 0 0	0 0 0	0 0 0	0 0 0	0 0 0	0 0 0	27
29	奈良県	0 0 0	0 0 0	0 0 0	0 0 0	0 0 0	0 0 0	0 0 0	0 0 0	0 0 0	0 0 0	0 0 0	0 0 0	0 0 0	29
30	和歌山県	0 0 0	0 0 0	0 0 0	0 0 0	0 0 0	0 0 0	0 0 0	0 0 0	0 0 0	0 0 0	0 0 0	0 0 0	0 0 0	30
31	鳥取県	0 0 0	0 0 0	0 0 0	0 0 0	0 0 0	0 0 0	0 0 0	0 0 0	0 0 0	0 0 0	0 0 0	0 0 0	15,890 8,572,932 540	31
32	島根県	0 0 0	0 0 0	0 0 0	0 0 0	0 0 0	0 0 0	0 0 0	0 0 0	0 0 0	0 0 0	0 0 0	0 0 0	300 187,208 624	32
33	岡山県	0 0 0	0 0 0	0 0 0	0 0 0	0 0 0	0 0 0	0 0 0	0 0 0	0 0 0	0 0 0	0 0 0	0 0 0	0 0 0	33
34	広島県	0 0 0	0 0 0	0 0 0	0 0 0	0 0 0	0 0 0	0 0 0	0 0 0	0 0 0	0 0 0	0 0 0	0 0 0	0 0 0	34
35	山口県	0 0 0	0 0 0	0 0 0	0 0 0	0 0 0	0 0 0	0 0 0	0 0 0	0 0 0	0 0 0	0 0 0	0 0 0	1,255 955,692 762	35
36	徳島県	0 0 0	0 0 0	0 0 0	0 0 0	0 0 0	0 0 0	0 0 0	0 0 0	0 0 0	0 0 0	220 162,540 739	0 0 0	0 0 0	36
37	香川県	0 0 0	0 0 0	0 0 0	0 0 0	0 0 0	0 0 0	0 0 0	0 0 0	0 0 0	0 0 0	0 0 0	0 0 0	0 0 0	37
38	愛媛県	180 37,044 206	0 0 0	0 0 0	0 0 0	0 0 0	0 0 0	0 0 0	0 0 0	0 0 0	0 0 0	0 0 0	0 0 0	0 0 0	38
39	高知県	5,344 1,587,384 297	0 0 0	0 0 0	0 0 0	0 0 0	0 0 0	0 0 0	0 0 0	0 0 0	0 0 0	0 0 0	0 0 0	0 0 0	39
40	福岡県	0 0 0	0 0 0	0 0 0	0 0 0	0 0 0	0 0 0	0 0 0	0 0 0	30 10,476 349	0 0 0	53,904 22,272,766 413	44,441 19,742,617 444	110 22,161 201	40
41	佐賀県	0 0 0	0 0 0	0 0 0	0 0 0	0 0 0	0 0 0	0 0 0	0 0 0	0 0 0	0 0 0	0 0 0	0 0 0	0 0 0	41
42	長崎県	0 0 0	9 9,202 1,022	0 0 0	0 0 0	0 0 0	0 0 0	0 0 0	0 0 0	0 0 0	0 0 0	0 0 0	0 0 0	0 0 0	42
43	熊本県	14,136 2,818,229 199	54 35,316 654	16,401 7,152,874 436	0 0 0	0 0 0	0 0 0	0 0 0	0 0 0	0 0 0	0 0 0	1,450 318,470 220	116,209 60,014,144 516	0 0 0	43
44	大分県	0 0 0	555 406,469 732	40 21,168 529	120 58,320 486	0 0 0	0 0 0	460 212,760 463	0 0 0	0 0 0	0 0 0	76,254 35,418,229 464	217,296 95,475,956 439	4,369 1,538,892 352	44

7.　（果　実）　品　目　別　産　地　別　取　扱　高　表　（全　国））

上段 ...　数量（kg）　中段 ...　金額（円）　下段 ...　単価（円/kg）

コード	産　地	ぶんたん	きんかん	晩白柚	つがる	スターキング	紅玉	ふじ	むつ	その他りんご	王林	幸水	豊水	二十世紀	
45	宮崎県	0 0 0	57,775 42,105,885 729	0 0 0	1,764 617,558 350	0 0 0	0 0 0	14,958 4,695,802 314	0 0 0	1,566 623,320 398	0 0 0	0 0 0	0 0 0	0 0 0	45
46	鹿児島県	4,295 621,392 145	162 170,856 1,055	1,048 236,736 226	0 0 0	0 0 0	0 0 0	0 0 0	0 0 0	0 0 0	0 0 0	0 0 0	0 0 0	0 0 0	46
47	沖縄県	0 0 0	0 0 0	0 0 0	0 0 0	0 0 0	0 0 0	0 0 0	0 0 0	0 0 0	0 0 0	0 0 0	0 0 0	0 0 0	47
60	韓国	0 0 0	0 0 0	0 0 0	0 0 0	0 0 0	0 0 0	0 0 0	0 0 0	0 0 0	0 0 0	0 0 0	0 0 0	0 0 0	60
61	中国	0 0 0	0 0 0	0 0 0	0 0 0	0 0 0	0 0 0	0 0 0	0 0 0	0 0 0	0 0 0	0 0 0	0 0 0	0 0 0	61
62	台湾	0 0 0	0 0 0	0 0 0	0 0 0	0 0 0	0 0 0	0 0 0	0 0 0	0 0 0	0 0 0	0 0 0	0 0 0	0 0 0	62
63	フィリピン	0 0 0	0 0 0	0 0 0	0 0 0	0 0 0	0 0 0	0 0 0	0 0 0	0 0 0	0 0 0	0 0 0	0 0 0	0 0 0	63
64	ニュージーランド	0 0 0	0 0 0	0 0 0	0 0 0	0 0 0	0 0 0	15,048 5,030,262 334	0 0 0	30,618 10,610,039 347	0 0 0	0 0 0	0 0 0	0 0 0	64
65	アメリカ	0 0 0	0 0 0	0 0 0	0 0 0	0 0 0	0 0 0	0 0 0	0 0 0	0 0 0	0 0 0	0 0 0	0 0 0	0 0 0	65
66	タイ	0 0 0	0 0 0	0 0 0	0 0 0	0 0 0	0 0 0	0 0 0	0 0 0	0 0 0	0 0 0	0 0 0	0 0 0	0 0 0	66
67	南アフリカ	0 0 0	0 0 0	0 0 0	0 0 0	0 0 0	0 0 0	0 0 0	0 0 0	0 0 0	0 0 0	0 0 0	0 0 0	0 0 0	67
68	イスラエル	0 0 0	0 0 0	0 0 0	0 0 0	0 0 0	0 0 0	0 0 0	0 0 0	0 0 0	0 0 0	0 0 0	0 0 0	0 0 0	68
70	オーストラリア	0 0 0	0 0 0	0 0 0	0 0 0	0 0 0	0 0 0	0 0 0	0 0 0	0 0 0	0 0 0	0 0 0	0 0 0	0 0 0	70
71	メキシコ	0 0 0	0 0 0	0 0 0	0 0 0	0 0 0	0 0 0	0 0 0	0 0 0	0 0 0	0 0 0	0 0 0	0 0 0	0 0 0	71
74	スペイン	0 0 0	0 0 0	0 0 0	0 0 0	0 0 0	0 0 0	0 0 0	0 0 0	0 0 0	0 0 0	0 0 0	0 0 0	0 0 0	74
80	チリ	0 0 0	0 0 0	0 0 0	0 0 0	0 0 0	0 0 0	0 0 0	0 0 0	0 0 0	0 0 0	0 0 0	0 0 0	0 0 0	80
99	その他外国	0 0 0	0 0 0	0 0 0	0 0 0	0 0 0	0 0 0	0 0 0	0 0 0	0 0 0	0 0 0	0 0 0	0 0 0	0 0 0	99
	合　計	23,955 5,064,049 211	58,555 42,727,728 730	17,489 7,410,778 424	378,249 130,867,273 346	4,030 1,069,016 265	32,002 11,398,367 356	2,463,826 811,372,620 329	21,875 7,654,900 350	1,134,837 406,848,684 359	270,105 98,382,187 364	132,373 58,505,952 442	413,466 191,548,322 463	45,984 20,542,313 447	

7.　（果　実）　品　目　別　産　地　別　取　扱　高　表　（全　国））

上段 ...　数量（kg）　中段 ...　金額（円）　下段 ...　単価（円/kg）

コード	産　地	新世紀	その他梨	富有柿	西村早生柿	松本早生柿	伊豆柿	その他の甘柿	渋柿	びわ	白桃	その他もも	白鳳	ネクタリン	
1	北海道	0 0 0	0 0 0	0 0 0	0 0 0	0 0 0	0 0 0	0 0 0	0 0 0	0 0 0	0 0 0	0 0 0	0 0 0	0 0 0	1
2	青森県	0 0 0	16,361 7,047,972 431	0 0 0	0 0 0	0 0 0	0 0 0	0 0 0	3,001 1,300,320 433	0 0 0	5,591 4,706,757 842	820 616,162 751	0 0 0	0 0 0	2
3	岩手県	0 0 0	0 0 0	0 0 0	0 0 0	0 0 0	0 0 0	0 0 0	0 0 0	0 0 0	0 0 0	0 0 0	0 0 0	0 0 0	3
4	宮城県	0 0 0	0 0 0	0 0 0	0 0 0	0 0 0	0 0 0	0 0 0	0 0 0	0 0 0	0 0 0	0 0 0	0 0 0	0 0 0	4
5	秋田県	0 0 0	8,974 4,130,028 460	0 0 0	0 0 0	0 0 0	0 0 0	0 0 0	0 0 0	0 0 0	0 0 0	0 0 0	0 0 0	0 0 0	5
6	山形県	0 0 0	4,093 2,167,204 529	0 0 0	0 0 0	0 0 0	0 0 0	0 0 0	0 0 0	0 0 0	375 319,140 851	392 375,295 957	50 38,448 769	0 0 0	6
7	福島県	0 0 0	0 0 0	0 0 0	0 0 0	0 0 0	0 0 0	0 0 0	0 0 0	0 0 0	22,342 17,833,868 798	164,480 117,121,626 712	11,811 8,642,862 732	0 0 0	7
8	茨城県	0 0 0	0 0 0	0 0 0	0 0 0	0 0 0	0 0 0	0 0 0	0 0 0	0 0 0	0 0 0	0 0 0	0 0 0	0 0 0	8
13	東京都	0 0 0	0 0 0	0 0 0	0 0 0	0 0 0	0 0 0	0 0 0	0 0 0	0 0 0	0 0 0	0 0 0	0 0 0	0 0 0	13
15	新潟県	0 0 0	1,036 1,058,400 1,022	0 0 0	0 0 0	0 0 0	0 0 0	0 0 0	14,746 6,447,168 437	0 0 0	0 0 0	0 0 0	0 0 0	0 0 0	15
17	石川県	0 0 0	50 41,040 821	0 0 0	0 0 0	0 0 0	0 0 0	0 0 0	0 0 0	0 0 0	0 0 0	0 0 0	0 0 0	0 0 0	17
18	福井県	0 0 0	0 0 0	0 0 0	0 0 0	0 0 0	0 0 0	0 0 0	0 0 0	0 0 0	0 0 0	0 0 0	0 0 0	0 0 0	18
19	山梨県	0 0 0	0 0 0	0 0 0	0 0 0	0 0 0	0 0 0	0 0 0	0 0 0	0 0 0	8,605 7,595,869 883	4,099 2,930,720 715	14,787 10,913,852 738	0 0 0	19
20	長野県	0 0 0	32,618 20,765,427 637	0 0 0	0 0 0	0 0 0	0 0 0	0 0 0	0 0 0	0 0 0	13,245 9,189,313 694	89,342 59,772,182 669	2,019 1,260,760 624	3,901 2,529,021 648	20
22	静岡県	0 0 0	0 0 0	0 0 0	0 0 0	0 0 0	0 0 0	0 0 0	0 0 0	0 0 0	0 0 0	0 0 0	0 0 0	0 0 0	22
23	愛知県	0 0 0	0 0 0	0 0 0	0 0 0	0 0 0	0 0 0	0 0 0	0 0 0	0 0 0	0 0 0	0 0 0	0 0 0	0 0 0	23
24	三重県	0 0 0	0 0 0	0 0 0	0 0 0	0 0 0	0 0 0	0 0 0	0 0 0	0 0 0	0 0 0	0 0 0	0 0 0	0 0 0	24
27	大阪府	0 0 0	0 0 0	0 0 0	0 0 0	0 0 0	0 0 0	0 0 0	0 0 0	0 0 0	0 0 0	0 0 0	84 61,668 734	0 0 0	27
29	奈良県	0 0 0	0 0 0	1,000 490,654 491	0 0 0	0 0 0	0 0 0	12,066 3,871,066 321	2,024 850,198 420	0 0 0	0 0 0	0 0 0	0 0 0	0 0 0	29
30	和歌山県	0 0 0	0 0 0	780 340,999 437	0 0 0	0 0 0	0 0 0	44,300 14,363,417 324	12,090 5,242,288 434	0 0 0	2,988 2,460,318 823	104 104,544 1,005	65,302 54,543,338 835	0 0 0	30
31	鳥取県	0 0 0	14,150 9,458,424 668	7,000 2,829,600 404	0 0 0	0 0 0	0 0 0	2,610 1,789,560 686	0 0 0	0 0 0	0 0 0	0 0 0	0 0 0	0 0 0	31
32	島根県	0 0 0	0 0 0	0 0 0	0 0 0	0 0 0	0 0 0	0 0 0	24,460 8,812,759 360	0 0 0	0 0 0	0 0 0	0 0 0	0 0 0	32
33	岡山県	0 0 0	0 0 0	0 0 0	0 0 0	0 0 0	0 0 0	0 0 0	0 0 0	0 0 0	0 0 0	0 0 0	32 28,512 891	0 0 0	33
34	広島県	0 0 0	0 0 0	0 0 0	0 0 0	0 0 0	0 0 0	0 0 0	0 0 0	0 0 0	0 0 0	0 0 0	0 0 0	0 0 0	34
35	山口県	0 0 0	0 0 0	0 0 0	0 0 0	0 0 0	0 0 0	0 0 0	0 0 0	0 0 0	0 0 0	0 0 0	0 0 0	0 0 0	35
36	徳島県	0 0 0	0 0 0	0 0 0	0 0 0	0 0 0	0 0 0	0 0 0	500 135,000 270	0 0 0	0 0 0	0 0 0	0 0 0	0 0 0	36
37	香川県	0 0 0	0 0 0	0 0 0	0 0 0	0 0 0	0 0 0	0 0 0	0 0 0	0 0 0	0 0 0	0 0 0	0 0 0	0 0 0	37
38	愛媛県	0 0 0	0 0 0	0 0 0	0 0 0	0 0 0	0 0 0	0 0 0	136,346 33,084,447 243	0 0 0	0 0 0	0 0 0	0 0 0	0 0 0	38
39	高知県	0 0 0	0 0 0	0 0 0	0 0 0	0 0 0	0 0 0	0 0 0	0 0 0	0 0 0	0 0 0	0 0 0	0 0 0	0 0 0	39
40	福岡県	670 127,634 190	9,560 4,316,976 452	409,255 125,186,657 306	80,588 24,143,649 300	4,150 618,262 149	0 0 0	68,105 22,119,315 325	160 10,054 63	8,053 11,933,973 1,482	4,125 3,499,204 848	12,796 8,954,829 700	18,251 17,274,905 947	0 0 0	40
41	佐賀県	0 0 0	0 0 0	0 0 0	0 0 0	0 0 0	0 0 0	0 0 0	0 0 0	0 0 0	0 0 0	0 0 0	0 0 0	0 0 0	41
42	長崎県	0 0 0	96 47,952 500	0 0 0	0 0 0	0 0 0	0 0 0	0 0 0	2,453 3,350,291 1,366	0 0 0	1,471 1,938,556 1,318	990 1,620,533 1,637	0 0 0	0 0 0	42
43	熊本県	250 94,500 378	87,517 37,754,356 431	0 0 0	0 0 0	0 0 0	0 0 0	21,599 12,047,454 558	270 34,560 128	0 0 0	0 0 0	1,130 1,286,722 1,139	2,612 2,709,034 1,037	0 0 0	43
44	大分県	305 40,996 134	250,460 107,551,160 429	95,704 18,557,161 194	7,945 1,275,451 161	23,885 5,958,132 249	3,735 686,372 184	61,170 15,946,488 261	3,853 658,421 171	3,312 3,636,986 1,098	0 0 0	0 0 0	0 0 0	0 0 0	44

7.　（果　実）　品　目　別　産　地　別　取　扱　高　表　（全　国））

上段 ...　数量（kg）　中段 ...　金額（円）　下段 ...　単価（円/kg）

コード	産　地	新世紀	その他梨	富有柿	西村早生柿	松本早生柿	伊豆柿	その他の甘柿	渋柿	びわ	白桃	その他もも	白鳳	ネクタリン	
45	宮崎県	0 0 0	0 0 0	0 0 0	0 0 0	0 0 0	0 0 0	515 169,281 329	800 279,072 349	0 0 0	0 0 0	0 0 0	0 0 0	0 0 0	45
46	鹿児島県	0 0 0	0 0 0	0 0 0	0 0 0	0 0 0	0 0 0	0 0 0	0 0 0	0 0 0	0 0 0	0 0 0	0 0 0	0 0 0	46
47	沖縄県	0 0 0	0 0 0	0 0 0	0 0 0	0 0 0	0 0 0	0 0 0	0 0 0	0 0 0	0 0 0	0 0 0	0 0 0	0 0 0	47
60	韓国	0 0 0	0 0 0	0 0 0	0 0 0	0 0 0	0 0 0	0 0 0	0 0 0	0 0 0	0 0 0	0 0 0	0 0 0	0 0 0	60
61	中国	0 0 0	0 0 0	0 0 0	0 0 0	0 0 0	0 0 0	0 0 0	0 0 0	0 0 0	0 0 0	0 0 0	0 0 0	0 0 0	61
62	台湾	0 0 0	0 0 0	0 0 0	0 0 0	0 0 0	0 0 0	0 0 0	0 0 0	0 0 0	0 0 0	0 0 0	0 0 0	0 0 0	62
63	フィリピン	0 0 0	0 0 0	0 0 0	0 0 0	0 0 0	0 0 0	0 0 0	0 0 0	0 0 0	0 0 0	0 0 0	0 0 0	0 0 0	63
64	ニュージーランド	0 0 0	0 0 0	0 0 0	0 0 0	0 0 0	0 0 0	0 0 0	0 0 0	0 0 0	0 0 0	0 0 0	0 0 0	0 0 0	64
65	アメリカ	0 0 0	0 0 0	0 0 0	0 0 0	0 0 0	0 0 0	0 0 0	0 0 0	0 0 0	0 0 0	0 0 0	0 0 0	0 0 0	65
66	タイ	0 0 0	0 0 0	0 0 0	0 0 0	0 0 0	0 0 0	0 0 0	0 0 0	0 0 0	0 0 0	0 0 0	0 0 0	0 0 0	66
67	南アフリカ	0 0 0	0 0 0	0 0 0	0 0 0	0 0 0	0 0 0	0 0 0	0 0 0	0 0 0	0 0 0	0 0 0	0 0 0	0 0 0	67
68	イスラエル	0 0 0	0 0 0	0 0 0	0 0 0	0 0 0	0 0 0	0 0 0	0 0 0	0 0 0	0 0 0	0 0 0	0 0 0	0 0 0	68
70	オーストラリア	0 0 0	0 0 0	0 0 0	0 0 0	0 0 0	0 0 0	0 0 0	0 0 0	0 0 0	0 0 0	0 0 0	0 0 0	0 0 0	70
71	メキシコ	0 0 0	0 0 0	0 0 0	0 0 0	0 0 0	0 0 0	0 0 0	0 0 0	0 0 0	0 0 0	0 0 0	0 0 0	0 0 0	71
74	スペイン	0 0 0	0 0 0	0 0 0	0 0 0	0 0 0	0 0 0	0 0 0	0 0 0	0 0 0	0 0 0	0 0 0	0 0 0	0 0 0	74
80	チリ	0 0 0	0 0 0	0 0 0	0 0 0	0 0 0	0 0 0	0 0 0	0 0 0	0 0 0	0 0 0	0 0 0	0 0 0	0 0 0	80
99	その他外国	0 0 0	0 0 0	0 0 0	0 0 0	0 0 0	0 0 0	0 0 0	0 0 0	0 0 0	0 0 0	0 0 0	0 0 0	0 0 0	99
	合　計	1,225 263,130 215	424,915 194,338,939 457	513,739 147,405,071 287	88,533 25,419,100 287	28,035 6,576,394 235	3,735 686,372 184	210,365 70,306,581 334	198,250 56,854,287 287	13,818 18,921,250 1,369	57,271 45,604,469 796	274,634 193,100,636 703	115,938 97,093,912 837	3,901 2,529,021 648	

7.　（果　実）　品　目　別　産　地　別　取　扱　高　表　（全　国））

上段 ... 数量（kg）　中段 ... 金額（円）　下段 ... 単価（円/kg）

コード	産　地	すもも	おうとう	デラウェア	キャンベルスアーリー	ベリーA	巨峰	温室ぶどう	その他ぶどう	くり	いちぢく	いちご	温室メロン	プリンスメロン	
1	北海道	3,308 2,783,160 841	15,435 30,290,087 1,962	0 0 0	0 0 0	0 0 0	0 0 0	0 0 0	0 0 0	0 0 0	0 0 0	0 0 0	0 0 0	0 0 0	1
2	青森県	1,416 1,063,022 751	0 0 0	0 0 0	0 0 0	0 0 0	125 196,992 1,576	0 0 0	1,800 1,216,080 676	0 0 0	0 0 0	0 0 0	4,760 1,869,415 393	0 0 0	2
3	岩手県	0 0 0	0 0 0	0 0 0	0 0 0	0 0 0	0 0 0	0 0 0	0 0 0	0 0 0	0 0 0	0 0 0	0 0 0	0 0 0	3
4	宮城県	0 0 0	0 0 0	0 0 0	0 0 0	0 0 0	0 0 0	0 0 0	0 0 0	0 0 0	0 0 0	0 0 0	0 0 0	0 0 0	4
5	秋田県	0 0 0	0 0 0	0 0 0	0 0 0	0 0 0	0 0 0	0 0 0	0 0 0	0 0 0	0 0 0	0 0 0	180 101,088 562	0 0 0	5
6	山形県	20 16,416 821	4,432 10,734,888 2,422	216 250,560 1,160	0 0 0	0 0 0	0 0 0	0 0 0	0 0 0	0 0 0	0 0 0	0 0 0	3,525 1,559,250 442	0 0 0	6
7	福島県	0 0 0	0 0 0	0 0 0	0 0 0	0 0 0	0 0 0	0 0 0	0 0 0	0 0 0	0 0 0	0 0 0	0 0 0	0 0 0	7
8	茨城県	0 0 0	0 0 0	0 0 0	0 0 0	0 0 0	0 0 0	0 0 0	0 0 0	2,480 1,912,464 771	0 0 0	0 0 0	5,550 2,793,204 503	0 0 0	8
13	東京都	0 0 0	0 0 0	0 0 0	0 0 0	0 0 0	0 0 0	0 0 0	0 0 0	0 0 0	0 0 0	0 0 0	0 0 0	0 0 0	13
15	新潟県	0 0 0	0 0 0	0 0 0	0 0 0	0 0 0	0 0 0	0 0 0	0 0 0	0 0 0	0 0 0	0 0 0	0 0 0	0 0 0	15
17	石川県	0 0 0	0 0 0	0 0 0	0 0 0	0 0 0	0 0 0	0 0 0	3 43,200 14,400	0 0 0	0 0 0	0 0 0	40 21,708 543	0 0 0	17
18	福井県	0 0 0	0 0 0	0 0 0	0 0 0	0 0 0	0 0 0	0 0 0	0 0 0	0 0 0	0 0 0	0 0 0	375 164,376 438	0 0 0	18
19	山梨県	3,943 2,937,750 745	0 0 0	55 143,921 2,617	0 0 0	0 0 0	21 96,660 4,603	460 3,324,456 7,227	936 1,160,244 1,240	0 0 0	0 0 0	0 0 0	0 0 0	0 0 0	19
20	長野県	5,336 3,700,197 693	1 26,460 26,460	0 0 0	0 0 0	0 0 0	35,791 49,635,948 1,387	32,419 70,371,908 2,171	2,584 4,658,753 1,803	0 0 0	0 0 0	0 0 0	8 13,122 1,640	0 0 0	20
22	静岡県	0 0 0	0 0 0	0 0 0	0 0 0	0 0 0	0 0 0	0 0 0	0 0 0	0 0 0	0 0 0	0 0 0	53,218 70,886,521 1,332	0 0 0	22
23	愛知県	0 0 0	0 0 0	0 0 0	0 0 0	0 0 0	0 0 0	0 0 0	0 0 0	0 0 0	0 0 0	0 0 0	1,874 1,001,052 534	0 0 0	23
24	三重県	0 0 0	0 0 0	0 0 0	0 0 0	0 0 0	0 0 0	0 0 0	0 0 0	0 0 0	0 0 0	0 0 0	0 0 0	0 0 0	24
27	大阪府	0 0 0	0 0 0	72 89,208 1,239	0 0 0	0 0 0	0 0 0	0 0 0	0 0 0	0 0 0	0 0 0	0 0 0	96 69,984 729	0 0 0	27
29	奈良県	0 0 0	0 0 0	0 0 0	0 0 0	0 0 0	0 0 0	0 0 0	0 0 0	0 0 0	0 0 0	31 189,000 6,097	0 0 0	0 0 0	29
30	和歌山県	0 0 0	0 0 0	0 0 0	0 0 0	0 0 0	0 0 0	0 0 0	0 0 0	0 0 0	0 0 0	0 0 0	0 0 0	0 0 0	30
31	鳥取県	0 0 0	0 0 0	0 0 0	0 0 0	0 0 0	0 0 0	5 19,440 3,888	0 0 0	0 0 0	0 0 0	0 0 0	0 0 0	0 0 0	31
32	島根県	0 0 0	0 0 0	23,630 39,092,827 1,654	0 0 0	0 0 0	0 0 0	4,374 11,063,314 2,529	35 198,720 5,678	0 0 0	0 0 0	0 0 0	301 154,980 515	0 0 0	32
33	岡山県	0 0 0	0 0 0	0 0 0	0 0 0	1,584 1,069,092 675	22,076 26,939,410 1,220	12,793 27,978,042 2,187	793 1,241,662 1,566	0 0 0	0 0 0	0 0 0	0 0 0	0 0 0	33
34	広島県	0 0 0	0 0 0	0 0 0	0 0 0	0 0 0	3,630 5,234,544 1,442	0 0 0	0 0 0	0 0 0	0 0 0	0 0 0	0 0 0	0 0 0	34
35	山口県	0 0 0	0 0 0	0 0 0	0 0 0	0 0 0	0 0 0	0 0 0	0 0 0	4,600 7,809,048 1,698	0 0 0	1,786 3,668,436 2,054	0 0 0	0 0 0	35
36	徳島県	0 0 0	0 0 0	0 0 0	0 0 0	0 0 0	0 0 0	0 0 0	0 0 0	0 0 0	0 0 0	55 176,429 3,208	0 0 0	0 0 0	36
37	香川県	0 0 0	0 0 0	0 0 0	0 0 0	0 0 0	0 0 0	0 0 0	0 0 0	0 0 0	0 0 0	10 33,480 3,348	0 0 0	0 0 0	37
38	愛媛県	0 0 0	0 0 0	0 0 0	0 0 0	0 0 0	0 0 0	0 0 0	0 0 0	180 209,520 1,164	0 0 0	0 0 0	9 12,960 1,440	0 0 0	38
39	高知県	0 0 0	0 0 0	0 0 0	0 0 0	0 0 0	0 0 0	0 0 0	0 0 0	0 0 0	0 0 0	5 16,200 3,240	1,899 2,402,460 1,265	0 0 0	39
40	福岡県	34,215 29,456,087 861	14 7,776 555	25,040 35,453,715 1,416	452 202,900 449	46,739 26,652,321 570	69,205 77,357,987 1,118	26,215 57,006,907 2,175	10,998 14,686,790 1,335	3,634 2,226,443 613	79,367 70,879,327 893	711,330 1,114,045,422 1,566	1,950 668,391 343	0 40 0	40
41	佐賀県	440 310,176 705	0 0 0	0 0 0	0 0 0	0 0 0	2,894 3,754,056 1,297	357 867,434 2,430	0 0 0	0 0 0	20 62,424 3,121	4,387 6,174,609 1,407	0 0 0	0 0 0	41
42	長崎県	0 0 0	0 0 0	0 0 0	0 0 0	0 0 0	297 407,603 1,372	892 2,093,688 2,347	0 0 0	0 0 0	0 0 0	250,459 303,796,798 1,213	74,414 29,197,722 392	775 281,383 363	42
43	熊本県	1,294 1,289,089 996	0 0 0	8 10,834 1,354	82 23,436 286	166 71,669 427	1,872 2,356,261 1,259	23 34,949 1,520	0 0 0	934 743,580 796	6,322 9,205,423 1,456	15,299 25,337,568 1,656	96,461 42,853,099 444	0 0 0	43
44	大分県	5,905 7,524,381 1,274	96 173,145 1,804	12,645 13,102,874 1,036	0 0 0	254 113,076 445	37,226 39,056,306 1,049	38,124 75,857,852 1,990	1,517 1,432,178 944	19,621 12,203,493 622	0 0 0	116,074 161,614,323 1,392	1,431 1,550,988 1,084	0 0 0	44

7.　（果　実）　品　目　別　産　地　別　取　扱　高　表　（全　国））

上段 ...　数量（kg）　中段 ...　金額（円）　下段 ...　単価（円/kg）

コード	産　地	すもも	おうとう	デラウェア	キャンベルスアーリー	ベリーA	巨峰	温室ぶどう	その他ぶどう	くり	いちぢく	いちご	温室メロン	プリンスメロン	
45	宮崎県	0	0	0	0	0	0	0	64	750	0	21,291	4,753	0	45
		0	0	0	0	0	0	0	77,760	538,811	0	30,660,405	2,549,761	0	
		0	0	0	0	0	0	0	1,215	718	0	1,440	536	0	
46	鹿児島県	270	0	0	0	0	0	0	0	0	0	0	19,286	0	46
		219,888	0	0	0	0	0	0	0	0	0	0	13,507,051	0	
		814	0	0	0	0	0	0	0	0	0	0	700	0	
47	沖縄県	0	0	0	0	0	0	0	0	0	0	0	0	0	47
		0	0	0	0	0	0	0	0	0	0	0	0	0	
		0	0	0	0	0	0	0	0	0	0	0	0	0	
60	韓国	0	0	0	0	0	0	0	0	0	0	0	0	0	60
		0	0	0	0	0	0	0	0	0	0	0	0	0	
		0	0	0	0	0	0	0	0	0	0	0	0	0	
61	中国	0	0	0	0	0	0	0	0	0	0	0	0	0	61
		0	0	0	0	0	0	0	0	0	0	0	0	0	
		0	0	0	0	0	0	0	0	0	0	0	0	0	
62	台湾	0	0	0	0	0	0	0	0	0	0	0	0	0	62
		0	0	0	0	0	0	0	0	0	0	0	0	0	
		0	0	0	0	0	0	0	0	0	0	0	0	0	
63	フィリピン	0	0	0	0	0	0	0	0	0	0	0	0	0	63
		0	0	0	0	0	0	0	0	0	0	0	0	0	
		0	0	0	0	0	0	0	0	0	0	0	0	0	
64	ニュージーランド	0	0	0	0	0	0	0	0	0	0	0	0	0	64
		0	0	0	0	0	0	0	0	0	0	0	0	0	
		0	0	0	0	0	0	0	0	0	0	0	0	0	
65	アメリカ	0	25,698	0	0	0	0	0	51,966	0	0	12,582	0	0	65
		0	37,299,582	0	0	0	0	0	31,087,745	0	0	28,041,851	0	0	
		0	1,451	0	0	0	0	0	598	0	0	2,229	0	0	
66	タイ	0	0	0	0	0	0	0	0	0	0	0	0	0	66
		0	0	0	0	0	0	0	0	0	0	0	0	0	
		0	0	0	0	0	0	0	0	0	0	0	0	0	
67	南アフリカ	0	0	0	0	0	0	0	0	0	0	0	0	0	67
		0	0	0	0	0	0	0	0	0	0	0	0	0	
		0	0	0	0	0	0	0	0	0	0	0	0	0	
68	イスラエル	0	0	0	0	0	0	0	0	0	0	0	0	0	68
		0	0	0	0	0	0	0	0	0	0	0	0	0	
		0	0	0	0	0	0	0	0	0	0	0	0	0	
70	オーストラリア	0	0	0	0	0	0	0	19,504	0	0	0	0	0	70
		0	0	0	0	0	0	0	8,037,019	0	0	0	0	0	
		0	0	0	0	0	0	0	412	0	0	0	0	0	
71	メキシコ	0	0	0	0	0	0	0	6,128	0	0	0	0	0	71
		0	0	0	0	0	0	0	3,889,512	0	0	0	0	0	
		0	0	0	0	0	0	0	635	0	0	0	0	0	
74	スペイン	0	0	0	0	0	0	0	0	0	0	0	0	0	74
		0	0	0	0	0	0	0	0	0	0	0	0	0	
		0	0	0	0	0	0	0	0	0	0	0	0	0	
80	チリ	0	0	0	0	0	0	0	58,776	0	0	0	0	0	80
		0	0	0	0	0	0	0	25,237,295	0	0	0	0	0	
		0	0	0	0	0	0	0	429	0	0	0	0	0	
99	その他外国	0	0	0	0	0	0	0	0	0	0	0	0	0	99
		0	0	0	0	0	0	0	0	0	0	0	0	0	
		0	0	0	0	0	0	0	0	0	0	0	0	0	
	合　計	56,147	45,676	61,666	534	48,745	173,137	115,662	155,104	32,199	85,709	1,133,309	270,130	775	
		49,300,166	78,531,938	88,143,939	226,336	27,906,158	205,035,767	248,617,990	92,966,958	25,643,359	80,147,174	1,673,754,521	171,377,132	281,383	
		878	1,719	1,429	424	572	1,184	2,150	599	796	935	1,477	634	363	

7.　（果　実）　品　目　別　産　地　別　取　扱　高　表　（全　国））

上段 ... 数量（kg）　中段 ... 金額（円）　下段 ... 単価（円/kg）

コード	産　地	その他メロン	すいか	こだますいか	バナナ	パインアップル	熱帯性果実	その他果実	キーウィ						
1	北海道	10,084 7,259,112 720	138,175 31,547,944 228	0 0 0	0 0 0	0 0 0	0 0 0	0 0 0	0 0 0						1
2	青森県	24,510 11,475,095 468	0 0 0	0 0 0	0 0 0	0 0 0	0 0 0	0 0 0	0 0 0						2
3	岩手県	0 0 0	0 0 0	0 0 0	0 0 0	0 0 0	0 0 0	0 0 0	0 0 0						3
4	宮城県	0 0 0	6,944 867,239 125	0 0 0	0 0 0	0 0 0	0 0 0	0 0 0	0 0 0						4
5	秋田県	1,690 773,010 457	100,848 18,830,556 187	4,620 1,158,570 251	0 0 0	0 0 0	0 0 0	0 0 0	0 0 0						5
6	山形県	2,260 949,169 420	26,747 5,119,095 191	0 0 0	0 0 0	0 0 0	0 0 0	22 55,188 2,509	0 0 0						6
7	福島県	0 0 0	6,400 940,076 147	0 0 0	0 0 0	0 0 0	0 0 0	0 0 0	0 0 0						7
8	茨城県	2,005 884,628 441	0 0 0	0 0 0	0 0 0	0 0 0	0 0 0	0 0 0	0 0 0						8
13	東京都	0 0 0	0 0 0	0 0 0	9,022 1,637,405 181	0 0 0	0 0 0	17,831 8,168,357 458	0 0 0						13
15	新潟県	0 0 0	0 0 0	0 0 0	0 0 0	0 0 0	0 0 0	0 0 0	0 0 0						15
17	石川県	0 0 0	101,438 25,539,279 252	0 0 0	0 0 0	0 0 0	0 0 0	0 0 0	0 0 0						17
18	福井県	0 0 0	0 0 0	0 0 0	0 0 0	0 0 0	0 0 0	0 0 0	0 0 0						18
19	山梨県	0 0 0	0 0 0	0 0 0	0 0 0	0 0 0	0 0 0	0 0 0	0 0 0						19
20	長野県	0 0 0	235,378 47,993,980 204	0 0 0	0 0 0	0 0 0	0 0 0	5,558 3,433,751 618	0 0 0						20
22	静岡県	40 43,200 1,080	0 0 0	0 0 0	0 0 0	0 0 0	0 0 0	30 5,280 176	0 0 0						22
23	愛知県	14,015 6,316,748 451	300 54,000 180	0 0 0	0 0 0	0 0 0	0 0 0	0 0 0	0 0 0						23
24	三重県	0 0 0	0 0 0	0 0 0	0 0 0	0 0 0	0 0 0	0 0 0	0 0 0						24
27	大阪府	0 0 0	0 0 0	0 0 0	0 0 0	0 0 0	0 0 0	0 0 0	0 0 0						27
29	奈良県	0 0 0	0 0 0	0 0 0	0 0 0	0 0 0	0 0 0	0 0 0	0 0 0						29
30	和歌山県	0 0 0	0 0 0	0 0 0	0 0 0	0 0 0	0 0 0	0 0 0	3,439 1,573,884 458						30
31	鳥取県	15,431 8,136,612 527	224,824 62,247,495 277	27,270 10,825,812 397	0 0 0	0 0 0	0 0 0	0 0 0	0 0 0						31
32	島根県	0 0 0	1,272 431,568 339	0 0 0	0 0 0	0 0 0	0 0 0	0 0 0	0 0 0						32
33	岡山県	0 0 0	0 0 0	0 0 0	0 0 0	0 0 0	0 0 0	0 0 0	0 0 0						33
34	広島県	0 0 0	0 0 0	0 0 0	0 0 0	0 0 0	0 0 0	0 0 0	0 0 0						34
35	山口県	8 5,184 648	135 55,469 411	0 0 0	0 0 0	0 0 0	0 0 0	0 0 0	0 0 0						35
36	徳島県	0 0 0	0 0 0	0 0 0	0 0 0	0 0 0	0 0 0	0 0 0	0 0 0						36
37	香川県	0 0 0	0 0 0	0 0 0	0 0 0	0 0 0	0 0 0	6 11,000 1,833	35 47,520 1,358						37
38	愛媛県	0 0 0	0 0 0	0 0 0	0 0 0	0 0 0	0 0 0	6 30,740 5,123	27,151 17,918,388 660						38
39	高知県	56 83,160 1,485	28,296 11,777,761 416	0 0 0	0 0 0	0 0 0	0 0 0	0 0 0	0 0 0						39
40	福岡県	243 126,435 520	144,636 24,899,503 172	153,412 40,173,944 262	0 0 0	0 0 0	0 0 0	4,387 1,453,848 331	218,666 127,345,478 582						40
41	佐賀県	0 0 0	0 0 0	0 0 0	0 0 0	0 0 0	0 0 0	0 0 0	3,244 1,280,945 395						41
42	長崎県	142,065 60,401,757 425	453,535 104,644,012 231	108,530 23,556,545 217	0 0 0	0 0 0	89 347,490 3,904	0 0 0	0 0 0						42
43	熊本県	139,411 63,178,732 453	350,704 97,312,090 277	5,112 1,425,673 279	0 0 0	0 0 0	5 20,552 4,110	56 18,954 338	0 0 0						43
44	大分県	350 186,840 534	12,095 2,861,385 237	10 1,415 142	0 0 0	0 0 0	8 36,936 4,617	448 1,011,496 2,258	704 191,046 271						44

7.　（果　実）　品　目　別　産　地　別　取　扱　高　表　（全　国））

上段 ...　数量（kg）　中段 ...　金額（円）　下段 ...　単価（円/kg）

コード	産　地	その他メロン	すいか	こだますいか	バナナ	パインアップル	熱帯性果実	その他果実	キーウィ						
45	宮崎県	8,308 5,576,342 671	0 0 0	0 0 0	0 0 0	0 0 0	19,147 62,813,180 3,281	174 42,444 244	1,292 744,237 576						45
46	鹿児島県	562 332,856 592	0 0 0	0 0 0	0 0 0	0 0 0	1,648 1,963,709 1,192	90 189,518 2,106	0 0 0						46
47	沖縄県	0 0 0	0 0 0	0 0 0	0 0 0	5,315 2,608,089 491	155 342,522 2,210	35 24,084 688	0 0 0						47
60	韓国	180 158,786 882	0 0 0	0 0 0	0 0 0	0 0 0	0 0 0	0 0 0	295 193,104 655						60
61	中国	0 0 0	0 0 0	0 0 0	0 0 0	0 0 0	316 410,400 1,299	0 0 0	0 0 0						61
62	台湾	0 0 0	0 0 0	0 0 0	0 0 0	7,630 2,071,165 271	575 643,508 1,119	0 0 0	0 0 0						62
63	フィリピン	0 0 0	0 0 0	0 0 0	6,010,531 1,088,042,262 181	704,774 174,796,801 248	1,395 522,786 375	50 18,792 376	0 0 0						63
64	ニュージーランド	0 0 0	0 0 0	0 0 0	0 0 0	0 0 0	0 0 0	1,920 866,439 451	1,398,852 819,136,805 586						64
65	アメリカ	8,540 2,505,384 293	0 0 0	0 0 0	0 0 0	0 0 0	2,228 1,681,624 755	2,321 4,351,888 1,875	16,294 10,399,521 638						65
66	タイ	0 0 0	0 0 0	0 0 0	0 0 0	0 0 0	119 153,306 1,288	3 8,640 2,880	0 0 0						66
67	南アフリカ	0 0 0	0 0 0	0 0 0	0 0 0	0 0 0	0 0 0	0 0 0	0 0 0						67
68	イスラエル	0 0 0	0 0 0	0 0 0	0 0 0	0 0 0	0 0 0	0 0 0	0 0 0						68
70	オーストラリア	22,990 6,376,677 277	0 0 0	0 0 0	0 0 0	0 0 0	14 5,400 386	0 0 0	0 0 0						70
71	メキシコ	22,600 6,635,952 294	0 0 0	0 0 0	319,932 46,903,332 147	0 0 0	444,380 226,379,786 509	1,344 3,628,033 2,699	0 0 0						71
74	スペイン	0 0 0	0 0 0	0 0 0	0 0 0	0 0 0	0 0 0	0 0 0	0 0 0						74
80	チリ	0 0 0	0 0 0	0 0 0	0 0 0	0 0 0	0 0 0	460 359,607 782	110 41,580 378						80
99	その他外国	16,808 5,354,126 319	0 0 0	0 0 0	518,172 92,697,300 179	0 0 0	21,002 11,004,057 524	2,826 659,102 233	0 0 0						99
	合　計	432,156 186,759,805 432	1,831,727 435,121,452 238	298,954 77,141,959 258	6,857,657 1,229,280,299 179	717,719 179,476,055 250	491,081 306,325,256 624	37,567 24,337,161 648	1,670,082 978,872,508 586						

8.　（果　実）　品　目　別　月　別　産　地　別　取　扱　高　表　（全　国）

上段 ... 数量（kg）　中段 ... 金額（円）　下段 ... 単価（円/kg）

コード	産　地	合　計	1	2	3	4	5	6	7	8	9	10	11	12	
	[普通温州みかん]														
4	宮城県	245 50,328 205	0 0 0	245 50,328 205	0 0 0	0 0 0	0 0 0	0 0 0	0 0 0	0 0 0	0 0 0	0 0 0	0 0 0	0 0 0	4
22	静岡県	8,148 2,174,742 267	0 0 0	8,148 2,174,742 267	0 0 0	0 0 0	0 0 0	0 0 0	0 0 0	0 0 0	0 0 0	0 0 0	0 0 0	0 0 0	22
30	和歌山県	6,665 2,671,218 401	0 0 0	3,995 1,529,388 383	2,670 1,141,830 428	0 0 0	0 0 0	0 0 0	0 0 0	0 0 0	0 0 0	0 0 0	0 0 0	0 0 0	30
36	徳島県	740 262,008 354	0 0 0	470 168,048 358	270 93,960 348	0 0 0	0 0 0	0 0 0	0 0 0	0 0 0	0 0 0	0 0 0	0 0 0	0 0 0	36
38	愛媛県	436,365 98,016,885 225	201,135 46,393,298 231	0 0 0	0 0 0	0 0 0	0 0 0	0 0 0	0 0 0	0 0 0	0 0 0	0 0 0	0 0 0	235,230 51,623,587 219	38
40	福岡県	65,044 14,951,609 230	29,740 6,109,032 205	160 32,562 204	760 169,572 223	0 0 0	0 0 0	0 0 0	0 0 0	0 0 0	0 0 0	0 0 0	0 0 0	34,384 8,640,443 251	40
42	長崎県	1,740 512,028 294	1,740 512,028 294	0 0 0	0 0 0	0 0 0	0 0 0	0 0 0	0 0 0	0 0 0	0 0 0	0 0 0	0 0 0	0 0 0	42
43	熊本県	548,305 114,379,449 209	306,942 58,931,058 192	78,615 18,268,848 232	24,230 8,115,589 335	850 316,961 373	0 0 0	0 0 0	0 0 0	0 0 0	1,165 144,591 124	5,390 606,778 113	7,365 854,290 116	123,748 27,141,334 219	43
44	大分県	70,767 17,662,315 250	15,726 2,937,062 187	28,113 6,786,481 241	26,928 7,938,772 295	0 0 0	0 0 0	0 0 0	0 0 0	0 0 0	0 0 0	0 0 0	0 0 0	0 0 0	44
45	宮崎県	19,176 4,697,111 245	8,340 1,814,265 218	5,459 1,187,630 218	0 0 0	0 0 0	0 0 0	0 0 0	0 0 0	0 0 0	0 0 0	0 0 0	1,359 428,416 315	4,018 1,266,800 315	45
	品目計	1,157,195 255,377,693 221	563,623 116,696,743 207	125,205 30,198,027 241	54,858 17,459,723 318	850 316,961 373	0 0 0	0 0 0	0 0 0	0 0 0	1,165 144,591 124	5,390 606,778 113	8,724 1,282,706 147	397,380 88,672,164 223	
	[早生温州みかん]														
30	和歌山県	508 153,252 302	0 0 0	0 0 0	0 0 0	0 0 0	8 14,904 1,863	0 0 0	0 0 0	0 0 0	0 0 0	0 0 0	500 138,348 277	0 0 0	30
38	愛媛県	780,660 164,174,841 210	0 0 0	0 0 0	0 0 0	0 0 0	0 0 0	0 0 0	0 0 0	0 0 0	77,000 17,432,878 226	198,640 40,703,479 205	282,680 59,203,390 209	222,340 46,835,094 211	38
40	福岡県	789,748 198,177,439 251	18,390 3,574,606 194	0 0 0	0 0 0	0 0 0	1,507 2,069,604 1,373	5,385 6,111,526 1,135	4,221 4,598,251 1,089	2,466 2,668,572 1,082	52,020 12,213,395 235	158,648 37,663,391 237	275,308 65,641,889 238	271,803 63,636,205 234	40
41	佐賀県	13,798 1,415,982 103	0 0 0	0 0 0	0 0 0	0 0 0	0 0 0	0 0 0	0 0 0	650 160,175 246	0 0 0	1,460 104,154 71	5,106 622,701 122	6,582 528,952 80	41
42	長崎県	350 104,328 298	0 0 0	0 0 0	0 0 0	0 0 0	0 0 0	30 45,360 1,512	10 12,960 1,296	0 0 0	310 46,008 148	0 0 0	0 0 0	0 0 0	42
43	熊本県	987,590 211,809,366 214	26,360 7,753,871 294	8,907 2,685,216 301	1,300 382,968 295	0 0 0	0 0 0	1,230 1,308,712 1,064	2,335 1,810,914 776	7,049 4,312,566 612	76,335 18,402,405 241	277,579 48,941,673 176	313,131 65,865,544 210	273,364 60,345,497 221	43
44	大分県	115,468 83,945,209 727	8,110 1,383,764 171	20 18,792 940	0 0 0	0 0 0	2,197 3,015,198 1,372	27,938 29,862,087 1,069	33,274 34,594,129 1,040	12,454 9,069,333 728	7,187 2,032,049 283	0 0 0	9,880 1,577,132 160	14,408 2,392,725 166	44
45	宮崎県	5,135 554,451 108	0 0 0	0 0 0	0 0 0	0 0 0	0 0 0	0 0 0	25 11,880 475	470 88,355 188	3,440 297,690 87	0 0 0	1,200 156,526 130	0 0 0	45
	品目計	2,693,257 660,334,868 245	52,860 12,712,241 240	8,927 2,704,008 303	1,300 382,968 295	0 0 0	3,712 5,099,706 1,374	34,583 37,327,685 1,079	39,865 41,028,134 1,029	23,089 16,299,001 706	216,292 50,424,425 233	636,327 127,412,697 200	887,805 193,205,530 218	788,497 173,738,473 220	
	[ポンカン]														
34	広島県	2,284 436,277 191	0 0 0	1,475 297,529 202	809 138,748 172	0 0 0	0 0 0	0 0 0	0 0 0	0 0 0	0 0 0	0 0 0	0 0 0	0 0 0	34
38	愛媛県	11,149 3,370,983 302	6,731 2,266,704 337	4,418 1,104,279 250	0 0 0	0 0 0	0 0 0	0 0 0	0 0 0	0 0 0	0 0 0	0 0 0	0 0 0	0 0 0	38
42	長崎県	35,164 7,125,889 203	0 0 0	32,654 6,615,373 203	2,510 510,516 203	0 0 0	0 0 0	0 0 0	0 0 0	0 0 0	0 0 0	0 0 0	0 0 0	0 0 0	42
43	熊本県	39,150 11,167,996 285	15,390 4,421,160 287	8,000 2,242,836 280	0 0 0	0 0 0	0 0 0	0 0 0	0 0 0	0 0 0	0 0 0	0 0 0	0 0 0	15,760 4,504,000 286	43
44	大分県	26,355 6,453,409 245	3,950 841,168 213	0 0 0	0 0 0	0 0 0	0 0 0	0 0 0	0 0 0	0 0 0	0 0 0	0 0 0	0 0 0	22,405 5,612,241 250	44
45	宮崎県	890 145,347 163	130 27,022 208	0 0 0	0 0 0	0 0 0	0 0 0	0 0 0	0 0 0	0 0 0	0 0 0	0 0 0	0 0 0	760 118,325 156	45
46	鹿児島県	4,280 1,155,060 270	1,555 430,380 277	450 129,708 288	0 0 0	0 0 0	0 0 0	0 0 0	0 0 0	0 0 0	0 0 0	0 0 0	0 0 0	2,275 594,972 262	46
	品目計	119,272 29,854,961 250	27,756 7,986,434 288	46,997 10,389,725 221	3,319 649,264 196	0 0 0	0 0 0	0 0 0	0 0 0	0 0 0	0 0 0	0 0 0	0 0 0	41,200 10,829,538 263	
	[ネーブルオレンジ]														
34	広島県	16,710 3,848,697 230	810 199,303 246	10,520 2,367,456 225	5,380 1,281,938 238	0 0 0	0 0 0	0 0 0	0 0 0	0 0 0	0 0 0	0 0 0	0 0 0	0 0 0	34
41	佐賀県	590 86,594 147	0 0 0	0 0 0	0 0 0	0 0 0	0 0 0	0 0 0	0 0 0	0 0 0	0 0 0	0 0 0	0 0 0	590 86,594 147	41
43	熊本県	2,805 302,488 108	360 75,816 211	0 0 0	560 84,618 151	290 81,755 282	1,595 60,299 38	0 0 0	0 0 0	0 0 0	0 0 0	0 0 0	0 0 0	0 0 0	43

8. （果 実） 品 目 別 月 別 産 地 別 取 扱 高 表 （全 国）

上段 ... 数量（kg） 中段 ... 金額（円） 下段 ... 単価（円/kg）

コード	産 地	合 計	1	2	3	4	5	6	7	8	9	10	11	12	
44	大分県	1,001 208,072 208	509 109,911 216	0 0 0	0 0 0	0 0 0	0 0 0	0 0 0	0 0 0	0 0 0	0 0 0	0 0 0	0 0 0	492 98,161 200	44
65	アメリカ	471,276 139,563,714 296	18,354 5,933,419 323	39,392 12,173,970 309	58,327 18,473,529 317	86,851 27,775,944 320	89,046 26,540,171 298	90,948 26,744,698 294	87,503 21,634,919 247	855 287,064 336	0 0 0	0 0 0	0 0 0	0 0 0	65
67	南アフリカ	935 184,140 197	0 0 0	0 0 0	0 0 0	0 0 0	0 0 0	0 0 0	0 0 0	0 0 0	0 0 0	0 0 0	935 184,140 197	0 0 0	67
70	オーストラリア	416,829 101,791,079 244	38,271 4,575,054 120	6,341 216,670 34	0 0 0	0 0 0	0 0 0	1,071 324,172 303	56,091 14,892,505 266	82,758 23,079,034 279	91,305 23,452,145 257	55,390 14,282,005 258	42,276 10,248,174 242	43,326 10,721,320 247	70
	品目計	910,146 245,984,784 270	58,304 10,893,503 187	56,253 14,758,096 262	64,267 19,840,085 309	87,141 27,857,699 320	90,641 26,600,470 293	92,019 27,068,870 294	143,594 36,527,424 254	83,613 23,366,098 279	91,305 23,452,145 257	55,390 14,282,005 258	43,211 10,432,314 241	44,408 10,906,075 246	
	[バレンシアオレンジ]														
44	大分県	556 293,112 527	0 0 0	0 0 0	556 293,112 527	0 0 0	0 0 0	0 0 0	0 0 0	0 0 0	0 0 0	0 0 0	0 0 0	0 0 0	44
65	アメリカ	153,181 39,638,970 259	1,062 139,374 131	7,270 1,910,520 263	16,500 4,437,579 269	48,076 12,620,709 263	40,525 10,650,184 263	29,465 7,248,526 246	9,044 2,372,457 262	24 8,424 351	1,215 251,197 207	0 0 0	0 0 0	0 0 0	65
67	南アフリカ	7,875 1,647,369 209	0 0 0	0 0 0	0 0 0	0 0 0	0 0 0	0 0 0	0 0 0	0 0 0	0 0 0	0 0 0	2,640 566,888 215	5,235 1,080,481 206	67
70	オーストラリア	40,821 10,037,874 246	570 60,696 106	1,717 127,424 74	0 0 0	0 0 0	0 0 0	0 0 0	988 272,268 276	14,967 4,150,537 277	6,497 1,455,115 224	1,728 308,969 179	2,295 693,004 302	12,059 2,969,861 246	70
74	スペイン	15 4,320 288	0 0 0	0 0 0	0 0 0	15 4,320 288	0 0 0	0 0 0	0 0 0	0 0 0	0 0 0	0 0 0	0 0 0	0 0 0	74
	品目計	202,448 51,621,645 255	1,632 200,070 123	8,987 2,037,944 227	17,056 4,730,691 277	48,091 12,625,029 263	40,525 10,650,184 263	29,465 7,248,526 246	10,032 2,644,725 264	14,991 4,158,961 277	7,712 1,706,312 221	1,728 308,969 179	4,935 1,259,892 255	17,294 4,050,342 234	
	[あまなつかん]														
38	愛媛県	80 7,247 91	0 0 0	0 0 0	0 0 0	0 0 0	0 0 0	80 7,247 91	0 0 0	0 0 0	0 0 0	0 0 0	0 0 0	0 0 0	38
40	福岡県	48,940 7,877,780 161	0 0 0	350 32,864 94	690 114,103 165	2,010 312,261 155	23,290 3,757,787 161	22,600 3,660,765 162	0 0 0	0 0 0	0 0 0	0 0 0	0 0 0	0 0 0	40
41	佐賀県	13,206 1,351,696 102	0 0 0	0 0 0	13,206 1,351,696 102	0 0 0	0 0 0	0 0 0	0 0 0	0 0 0	0 0 0	0 0 0	0 0 0	0 0 0	41
43	熊本県	90,306 19,813,260 219	14,750 3,342,924 227	23,806 3,897,883 164	19,630 4,288,356 218	18,120 4,624,517 255	10,000 2,605,500 261	0 0 0	0 0 0	0 0 0	0 0 0	0 0 0	0 0 0	4,000 1,054,080 264	43
44	大分県	17,410 3,946,300 227	0 0 0	0 0 0	4,690 1,043,301 222	10,740 2,410,961 224	1,980 492,038 249	0 0 0	0 0 0	0 0 0	0 0 0	0 0 0	0 0 0	0 0 0	44
45	宮崎県	300 34,948 116	0 0 0	0 0 0	300 34,948 116	0 0 0	0 0 0	0 0 0	0 0 0	0 0 0	0 0 0	0 0 0	0 0 0	0 0 0	45
46	鹿児島県	550 173,070 315	0 0 0	0 0 0	100 24,840 248	0 0 0	450 148,230 329	0 0 0	0 0 0	0 0 0	0 0 0	0 0 0	0 0 0	0 0 0	46
	品目計	170,792 33,204,301 194	14,750 3,342,924 227	24,156 3,930,747 163	38,616 6,857,244 178	30,870 7,347,739 238	35,720 7,003,555 196	22,680 3,668,012 162	0 0 0	0 0 0	0 0 0	0 0 0	0 0 0	4,000 1,054,080 264	
	[いよかん]														
34	広島県	1,600 283,165 177	1,600 283,165 177	0 0 0	0 0 0	0 0 0	0 0 0	0 0 0	0 0 0	0 0 0	0 0 0	0 0 0	0 0 0	0 0 0	34
38	愛媛県	185,510 40,734,930 220	68,930 16,955,257 246	97,690 19,830,545 203	18,890 3,949,128 209	0 0 0	0 0 0	0 0 0	0 0 0	0 0 0	0 0 0	0 0 0	0 0 0	0 0 0	38
42	長崎県	2,210 143,154 65	0 0 0	2,210 143,154 65	0 0 0	0 0 0	0 0 0	0 0 0	0 0 0	0 0 0	0 0 0	0 0 0	0 0 0	0 0 0	42
	品目計	189,320 41,161,249 217	70,530 17,238,422 244	99,900 19,973,699 200	18,890 3,949,128 209	0 0 0	0 0 0	0 0 0	0 0 0	0 0 0	0 0 0	0 0 0	0 0 0	0 0 0	
	[はっさく]														
30	和歌山県	15,200 3,287,412 216	12,000 2,596,104 216	1,750 348,840 199	1,450 342,468 236	0 0 0	0 0 0	0 0 0	0 0 0	0 0 0	0 0 0	0 0 0	0 0 0	0 0 0	30
34	広島県	30,330 6,787,193 224	0 0 0	12,720 2,547,599 200	13,250 3,106,836 234	3,350 921,521 275	1,010 211,237 209	0 0 0	0 0 0	0 0 0	0 0 0	0 0 0	0 0 0	0 0 0	34
38	愛媛県	25,180 5,576,406 221	0 0 0	0 0 0	14,110 3,326,334 236	10,570 2,133,432 202	500 116,640 233	0 0 0	0 0 0	0 0 0	0 0 0	0 0 0	0 0 0	0 0 0	38
43	熊本県	3,285 489,197 149	0 0 0	2,535 320,685 127	100 8,888 89	650 159,624 246	0 0 0	0 0 0	0 0 0	0 0 0	0 0 0	0 0 0	0 0 0	0 0 0	43
	品目計	73,995 16,140,208 218	12,000 2,596,104 216	17,005 3,217,124 189	28,910 6,784,526 235	14,570 3,214,577 221	1,510 327,877 217	0 0 0	0 0 0	0 0 0	0 0 0	0 0 0	0 0 0	0 0 0	
	[グレープフルーツ]														
65	アメリカ	28,128 7,808,739 278	2,544 814,296 320	8,928 2,206,442 247	2,816 890,945 316	5,264 1,569,446 298	6,592 1,746,246 265	288 110,700 384	16 4,860 304	0 0 0	0 0 0	0 0 0	1,472 390,744 265	208 75,060 361	65
67	南アフリカ	210,118 40,517,028 193	0 0 0	0 0 0	0 0 0	0 0 0	1,230 286,092 233	22,887 5,206,294 227	39,702 9,348,046 235	37,965 8,333,303 219	28,056 5,604,715 200	46,672 7,041,712 151	21,990 3,029,904 138	11,616 1,666,962 144	67

8.　（果　実）　品目別月別産地別取扱高表　（全　国）

上段 ... 数量（kg）　中段 ... 金額（円）　下段 ... 単価（円/kg）

コード	産地	合計	1	2	3	4	5	6	7	8	9	10	11	12	
68	イスラエル	98,296 21,879,817 223	22,680 4,746,409 209	11,168 2,290,084 205	6,864 1,515,387 221	14,528 3,501,191 241	6,592 1,581,156 240	0 0 0	0 0 0	0 0 0	0 0 0	0 0 0	0 0 0	36,464 8,245,590 226	68
70	オーストラリア	3,730 862,523 231	0 0 0	0 0 0	0 0 0	0 0 0	0 0 0	0 0 0	225 50,751 226	600 138,240 230	180 56,376 313	0 0 0	885 173,923 197	1,840 443,233 241	70
71	メキシコ	18,852 2,555,198 136	4,232 305,254 72	176 20,259 115	464 107,568 232	0 0 0	0 0 0	0 0 0	0 0 0	0 0 0	0 0 0	880 169,884 193	3,172 636,930 201	9,928 1,315,303 132	71
80	チリ	640 108,000 169	0 0 0	0 0 0	0 0 0	0 0 0	0 0 0	0 0 0	640 108,000 169	0 0 0	0 0 0	0 0 0	0 0 0	0 0 0	80
99	その他外国	16,336 3,342,330 205	2,496 515,646 207	4,528 900,666 199	6,608 1,332,558 202	1,968 419,580 213	0 0 0	0 0 0	0 0 0	0 0 0	0 0 0	0 0 0	0 0 0	736 173,880 236	99
	品目計	376,100 77,073,635 205	31,952 6,381,605 200	24,800 5,417,451 218	16,752 3,846,458 230	21,760 5,490,217 252	14,414 3,613,494 251	23,175 5,316,994 229	40,583 9,511,657 234	38,565 8,471,543 220	28,236 5,661,091 200	47,552 7,211,596 152	27,519 4,231,501 154	60,792 11,920,028 196	
	[レモン]														
30	和歌山県	2,625 1,196,726 456	185 57,996 313	580 201,960 348	930 410,724 442	930 526,046 566	0 0 0	0 0 0	0 0 0	0 0 0	0 0 0	0 0 0	0 0 0	0 0 0	30
34	広島県	120 161,460 1,346	0 0 0	0 0 0	30 19,764 659	0 0 0	0 0 0	80 135,216 1,690	0 0 0	0 0 0	0 0 0	0 0 0	0 0 0	10 6,480 648	34
37	香川県	50 27,864 557	0 0 0	0 0 0	0 0 0	0 0 0	0 0 0	0 0 0	0 0 0	0 0 0	50 27,864 557	0 0 0	0 0 0	0 0 0	37
39	高知県	10 16,200 1,620	0 0 0	0 0 0	0 0 0	0 0 0	0 0 0	0 0 0	10 16,200 1,620	0 0 0	0 0 0	0 0 0	0 0 0	0 0 0	39
41	佐賀県	15,055 4,481,492 298	380 22,378 59	0 0 0	0 0 0	0 0 0	0 0 0	0 0 0	0 0 0	0 0 0	9,085 2,956,206 325	2,890 760,462 263	1,450 387,806 267	1,250 354,640 284	41
42	長崎県	25 13,716 549	0 0 0	0 0 0	25 13,716 549	0 0 0	0 0 0	0 0 0	0 0 0	0 0 0	0 0 0	0 0 0	0 0 0	0 0 0	42
45	宮崎県	3,871 684,496 177	314 41,395 132	250 68,538 274	67 20,822 311	0 0 0	0 0 0	0 0 0	0 0 0	0 0 0	240 117,396 489	390 75,653 194	1,275 152,337 119	1,335 208,355 156	45
64	ニュージーランド	96 23,166 241	0 0 0	0 0 0	0 0 0	0 0 0	0 0 0	0 0 0	32 8,856 277	64 14,310 224	0 0 0	0 0 0	0 0 0	0 0 0	64
65	アメリカ	209,252 81,946,915 392	18,708 6,498,576 347	20,512 7,414,327 361	42,760 14,625,823 342	39,248 17,377,571 443	35,984 15,342,602 426	28,792 11,611,463 403	11,040 3,659,778 332	672 83,381 124	0 0 0	0 0 0	0 0 0	11,536 5,333,394 462	65
67	南アフリカ	7,468 1,800,100 241	0 0 0	0 0 0	0 0 0	0 0 0	0 0 0	225 81,659 363	4,053 997,001 246	1,460 274,050 188	80 16,470 206	1,500 410,400 274	150 20,520 137	0 0 0	67
70	オーストラリア	2,304 868,309 377	0 0 0	0 0 0	0 0 0	0 0 0	0 0 0	0 0 0	0 0 0	0 0 0	0 0 0	0 0 0	0 0 0	2,304 868,309 377	70
80	チリ	209,579 63,612,386 304	4,996 1,021,528 204	160 31,104 194	0 0 0	0 0 0	0 0 0	2,432 1,127,358 464	30,004 12,698,160 423	35,968 13,216,500 367	28,298 8,135,587 287	34,460 8,396,087 244	33,397 8,617,517 258	39,864 10,368,545 260	80
99	その他外国	192 77,760 405	0 0 0	0 0 0	0 0 0	0 0 0	0 0 0	0 0 0	192 77,760 405	0 0 0	0 0 0	0 0 0	0 0 0	0 0 0	99
	品目計	450,647 154,910,590 344	24,583 7,641,873 311	21,502 7,715,929 359	43,812 15,090,849 344	40,178 17,903,617 446	35,984 15,342,602 426	31,529 12,955,696 411	45,331 17,457,755 385	38,164 13,588,241 356	37,753 11,253,523 298	39,240 9,642,602 246	36,272 9,178,180 253	56,299 17,139,723 304	
	[その他柑橘類]														
24	三重県	200 93,204 466	0 0 0	0 0 0	100 69,444 694	0 0 0	100 23,760 238	0 0 0	0 0 0	0 0 0	0 0 0	0 0 0	0 0 0	0 0 0	24
30	和歌山県	7,174 2,823,449 394	200 50,760 254	2,520 861,408 342	3,635 1,519,020 418	404 293,981 728	390 87,372 224	0 0 0	0 0 0	0 0 0	0 0 0	25 10,908 436	0 0 0	0 0 0	30
34	広島県	9,460 1,965,092 208	0 0 0	400 124,200 311	465 85,418 184	6,595 1,393,923 211	2,000 361,551 181	0 0 0	0 0 0	0 0 0	0 0 0	0 0 0	0 0 0	0 0 0	34
37	香川県	50 32,400 648	0 0 0	0 0 0	0 0 0	50 32,400 648	0 0 0	0 0 0	0 0 0	0 0 0	0 0 0	0 0 0	0 0 0	0 0 0	37
38	愛媛県	84,986 34,899,912 411	602 629,532 1,046	1,498 1,125,630 751	31,773 11,405,760 359	44,833 14,830,629 331	795 203,138 256	0 0 0	0 0 0	0 0 0	0 0 0	0 0 0	1,968 2,422,116 1,231	3,517 4,283,107 1,218	38
40	福岡県	5,215 2,482,380 476	720 403,596 561	1,970 998,352 507	2,525 1,080,432 428	0 0 0	0 0 0	0 0 0	0 0 0	0 0 0	0 0 0	0 0 0	0 0 0	0 0 0	40
41	佐賀県	31,758 15,290,963 481	5,420 3,399,861 627	9,147 4,041,425 442	11,776 4,385,610 372	0 0 0	0 0 0	0 0 0	0 0 0	0 0 0	0 0 0	0 0 0	0 0 0	5,415 3,464,067 640	41
42	長崎県	1,306 129,194 99	0 0 0	0 0 0	65 22,464 346	1,241 106,730 86	0 0 0	0 0 0	0 0 0	0 0 0	0 0 0	0 0 0	0 0 0	0 0 0	42
43	熊本県	246,693 90,863,808 368	18,271 9,167,959 502	83,905 31,314,536 373	94,575 30,717,137 325	22,898 8,317,196 363	9,302 3,303,843 355	3,283 1,149,832 350	1,285 127,418 99	370 14,807 40	0 0 0	0 0 0	0 0 0	12,804 6,751,080 527	43
44	大分県	33,983 19,828,911 583	2,331 1,153,159 495	5,138 2,287,786 445	14,900 4,842,496 325	764 493,992 647	0 0 0	0 0 0	0 0 0	0 0 0	0 0 0	0 0 0	1,667 1,842,804 1,105	9,183 9,208,674 1,003	44
45	宮崎県	1,553 351,704 226	627 168,752 269	353 54,780 155	12 3,024 252	30 20,844 695	36 14,386 400	0 0 0	0 0 0	0 0 0	0 0 0	0 0 0	0 0 0	495 89,918 182	45
46	鹿児島県	14,571 8,782,236 603	2,910 1,611,468 554	1,450 664,740 458	3,165 867,996 274	0 0 0	0 0 0	0 0 0	0 0 0	0 0 0	0 0 0	0 0 0	15 21,600 1,440	7,031 5,616,432 799	46

8. （果 実） 品 目 別 月 別 産 地 別 取 扱 高 表 （全 国）

上段 ... 数量（kg） 中段 ... 金額（円） 下段 ... 単価（円/kg）

コード	産 地	合 計	1	2	3	4	5	6	7	8	9	10	11	12	
63	フィリピン	70 57,024 815	0 0 0	70 57,024 815	0 0 0	0 0 0	0 0 0	0 0 0	0 0 0	0 0 0	0 0 0	0 0 0	0 0 0	0 0 0	63
65	アメリカ	63,312 18,491,990 292	4,859 1,338,694 276	7,747 2,247,020 290	8,038 2,700,674 336	6,174 2,073,761 336	6,241 1,933,932 310	19,508 4,961,803 254	6,001 1,467,774 245	0 0 0	0 0 0	0 0 0	374 136,836 366	4,370 1,631,496 373	65
68	イスラエル	100 46,764 468	0 0 0	0 0 0	0 0 0	0 0 0	0 0 0	100 46,764 468	0 0 0	0 0 0	0 0 0	0 0 0	0 0 0	0 0 0	68
70	オーストラリア	26,714 7,333,186 275	0 0 0	0 0 0	0 0 0	0 0 0	0 0 0	0 0 0	666 147,185 221	1,525 516,770 339	9,770 3,144,916 322	10,788 2,978,715 276	3,965 545,600 138	0 0 0	70
71	メキシコ	7,029 5,705,228 812	294 237,276 807	233 190,945 820	658 547,476 832	701 571,104 815	516 426,038 826	596 463,449 778	868 679,125 782	685 566,502 827	420 346,851 826	560 459,756 821	705 569,030 807	793 647,676 817	71
99	その他外国	20,642 4,112,304 199	0 0 0	0 0 0	0 0 0	0 0 0	0 0 0	290 133,812 461	6,446 2,160,000 335	11,906 1,624,092 136	2,000 194,400 97	0 0 0	0 0 0	0 0 0	99
	品目計	554,816 213,289,749 384	36,234 18,161,057 501	114,431 43,967,846 384	171,687 58,246,951 339	83,690 28,134,560 336	19,380 6,354,020 328	23,777 6,755,660 284	15,266 4,581,502 300	14,486 2,722,171 188	12,190 3,686,167 302	11,373 3,449,379 303	8,694 5,537,986 637	43,608 31,692,450 727	
	[日向夏]														
38	愛媛県	163 34,106 209	0 0 0	0 0 0	0 0 0	163 34,106 209	0 0 0	0 0 0	0 0 0	0 0 0	0 0 0	0 0 0	0 0 0	0 0 0	38
45	宮崎県	9,811 4,564,425 465	2,146 1,126,386 525	1,227 629,337 513	3,773 1,490,562 395	2,364 1,122,444 475	0 0 0	0 0 0	0 0 0	0 0 0	0 0 0	0 0 0	0 0 0	301 195,696 650	45
	品目計	9,974 4,598,531 461	2,146 1,126,386 525	1,227 629,337 513	3,773 1,490,562 395	2,527 1,156,550 458	0 0 0	0 0 0	0 0 0	0 0 0	0 0 0	0 0 0	0 0 0	301 195,696 650	
	[ぶんたん]														
38	愛媛県	180 37,044 206	0 0 0	0 0 0	180 37,044 206	0 0 0	0 0 0	0 0 0	0 0 0	0 0 0	0 0 0	0 0 0	0 0 0	0 0 0	38
39	高知県	5,344 1,587,384 297	300 81,000 270	4,200 1,010,232 241	520 146,232 281	0 0 0	0 0 0	0 0 0	0 0 0	0 0 0	45 48,600 1,080	279 301,320 1,080	0 0 0	0 0 0	39
43	熊本県	14,136 2,818,229 199	0 0 0	4,770 799,470 168	7,960 1,611,610 202	1,406 407,149 290	0 0 0	0 0 0	0 0 0	0 0 0	0 0 0	0 0 0	0 0 0	0 0 0	43
46	鹿児島県	4,295 621,392 145	2,900 391,910 135	315 41,170 131	0 0 0	0 0 0	0 0 0	0 0 0	0 0 0	0 0 0	0 0 0	0 0 0	0 0 0	1,080 188,312 174	46
	品目計	23,955 5,064,049 211	3,200 472,910 148	9,285 1,850,872 199	8,660 1,794,886 207	1,406 407,149 290	0 0 0	0 0 0	0 0 0	0 0 0	45 48,600 1,080	279 301,320 1,080	0 0 0	1,080 188,312 174	
	[きんかん]														
42	長崎県	9 9,202 1,022	0 0 0	0 0 0	9 9,202 1,022	0 0 0	0 0 0	0 0 0	0 0 0	0 0 0	0 0 0	0 0 0	0 0 0	0 0 0	42
43	熊本県	54 35,316 654	0 0 0	54 35,316 654	0 0 0	0 0 0	0 0 0	0 0 0	0 0 0	0 0 0	0 0 0	0 0 0	0 0 0	0 0 0	43
44	大分県	555 406,469 732	315 335,340 1,065	0 0 0	0 0 0	0 0 0	0 0 0	0 0 0	0 0 0	0 0 0	0 0 0	0 0 0	240 71,129 296	0 0 0	44
45	宮崎県	57,775 42,105,885 729	16,854 12,600,371 748	22,657 15,482,646 683	7,837 6,075,402 775	66 46,008 697	0 0 0	0 0 0	0 0 0	0 0 0	0 0 0	0 0 0	4,406 4,097,142 930	5,955 3,804,316 639	45
46	鹿児島県	162 170,856 1,055	66 64,368 975	0 0 0	0 0 0	0 0 0	0 0 0	0 0 0	0 0 0	0 0 0	0 0 0	0 0 0	0 0 0	96 106,488 1,109	46
	品目計	58,555 42,727,728 730	17,235 13,000,079 754	22,711 15,517,962 683	7,846 6,084,604 776	66 46,008 697	0 0 0	0 0 0	0 0 0	0 0 0	0 0 0	0 0 0	4,646 4,168,271 897	6,051 3,910,804 646	
	[晩白柚]														
43	熊本県	16,401 7,152,874 436	4,026 1,572,924 391	3,568 1,357,388 380	1,092 414,396 379	0 0 0	0 0 0	0 0 0	0 0 0	0 0 0	0 0 0	0 0 0	0 0 0	7,715 3,808,166 494	43
44	大分県	40 21,168 529	0 0 0	0 0 0	0 0 0	0 0 0	0 0 0	0 0 0	0 0 0	0 0 0	0 0 0	0 0 0	0 0 0	40 21,168 529	44
46	鹿児島県	1,048 236,736 226	0 0 0	0 0 0	1,048 236,736 226	0 0 0	0 0 0	0 0 0	0 0 0	0 0 0	0 0 0	0 0 0	0 0 0	0 0 0	46
	品目計	17,489 7,410,778 424	4,026 1,572,924 391	3,568 1,357,388 380	2,140 651,132 304	0 0 0	0 0 0	0 0 0	0 0 0	0 0 0	0 0 0	0 0 0	0 0 0	7,755 3,829,334 494	
	[つがる]														
1	北海道	80 38,880 486	0 0 0	0 0 0	0 0 0	0 0 0	0 0 0	0 0 0	0 0 0	0 0 0	0 0 0	80 38,880 486	0 0 0	0 0 0	1
2	青森県	238,117 81,017,916 340	0 0 0	0 0 0	0 0 0	0 0 0	0 0 0	0 0 0	0 0 0	1,700 754,380 444	207,990 71,684,073 345	28,427 8,579,463 302	0 0 0	0 0 0	2
5	秋田県	2,120 451,182 213	0 0 0	0 0 0	0 0 0	0 0 0	0 0 0	0 0 0	0 0 0	0 0 0	2,120 451,182 213	0 0 0	0 0 0	0 0 0	5
20	長野県	136,048 48,683,417 358	0 0 0	0 0 0	0 0 0	0 0 0	0 0 0	0 0 0	0 0 0	103,298 38,577,498 373	32,066 9,954,936 310	684 150,983 221	0 0 0	0 0 0	20
44	大分県	120 58,320 486	0 0 0	0 0 0	0 0 0	0 0 0	0 0 0	0 0 0	0 0 0	0 0 0	0 0 0	120 58,320 486	0 0 0	0 0 0	44

8. （果 実） 品 目 別 月 別 産 地 別 取 扱 高 表 （全 国）

上段 ... 数量（kg） 中段 ... 金額（円） 下段 ... 単価（円/kg）

コード	産 地	合 計	1	2	3	4	5	6	7	8	9	10	11	12	
45	宮崎県	1,764 617,558 350	0 0 0	0 0 0	0 0 0	0 0 0	0 0 0	0 0 0	0 0 0	0 0 0	900 315,030 350	864 302,528 350	0 0 0	0 0 0	45
	品目計	378,249 130,867,273 346	0 0 0	0 0 0	0 0 0	0 0 0	0 0 0	0 0 0	0 0 0	104,998 39,331,878 375	243,076 82,405,221 339	30,175 9,130,174 303	0 0 0	0 0 0	
	[スターキング]														
2	青森県	4,030 1,069,016 265	0 0 0	0 0 0	1,800 549,720 305	850 151,470 178	0 0 0	0 0 0	0 0 0	0 0 0	0 0 0	0 0 0	1,380 367,826 267	0 0 0	2
	品目計	4,030 1,069,016 265	0 0 0	0 0 0	1,800 549,720 305	850 151,470 178	0 0 0	0 0 0	0 0 0	0 0 0	0 0 0	0 0 0	1,380 367,826 267	0 0 0	
	[紅玉]														
2	青森県	24,756 8,858,854 358	350 128,196 366	1,140 420,973 369	4,720 1,258,351 267	1,980 662,472 335	1,290 461,916 358	2,180 866,160 397	2,000 746,280 373	0 0 0	0 0 0	2,930 1,056,036 360	4,686 1,777,282 379	3,480 1,481,188 426	2
20	長野県	7,246 2,539,513 350	0 0 0	0 0 0	250 67,845 271	952 294,430 309	702 253,519 361	0 0 0	0 0 0	0 0 0	510 201,960 396	4,722 1,688,495 358	110 33,264 302	0 0 0	20
	品目計	32,002 11,398,367 356	350 128,196 366	1,140 420,973 369	4,970 1,326,196 267	2,932 956,902 326	1,992 715,435 359	2,180 866,160 397	2,000 746,280 373	0 0 0	510 201,960 396	7,652 2,744,531 359	4,796 1,810,546 378	3,480 1,481,188 426	
	[ふじ]														
2	青森県	2,016,737 664,290,067 329	264,664 84,504,247 319	292,099 84,604,937 290	355,112 96,515,309 272	327,633 79,214,086 242	154,815 45,384,769 293	92,496 37,666,825 407	46,816 19,730,779 421	10,820 5,423,286 501	14,750 7,163,316 486	210,080 85,781,501 408	138,385 65,647,811 474	109,067 52,653,201 483	2
5	秋田県	53,770 14,588,628 271	13,790 3,640,853 264	12,890 2,836,814 220	4,500 991,126 220	0 0 0	0 0 0	0 0 0	0 0 0	0 0 0	0 0 0	22,590 7,134,739 316	0 −14,904 0	0 0 0	5
6	山形県	1,940 519,435 268	880 226,746 258	0 0 0	0 0 0	0 0 0	0 0 0	0 0 0	0 0 0	0 0 0	340 77,393 228	720 215,296 299	0 0 0	0 0 0	6
7	福島県	2,050 772,470 377	0 0 0	0 0 0	0 0 0	0 0 0	0 0 0	0 0 0	0 0 0	0 0 0	0 0 0	0 0 0	1,850 707,670 383	200 64,800 324	7
20	長野県	358,863 121,263,196 338	15,352 3,851,224 251	18,983 4,363,265 230	21,837 5,084,473 233	27,519 5,418,555 197	23,139 3,834,318 166	11,361 2,635,280 232	8,168 2,620,455 321	4,032 1,233,512 306	0 0 0	2,544 978,080 384	117,709 50,305,108 427	108,219 40,938,926 378	20
44	大分県	460 212,760 463	0 0 0	0 0 0	0 0 0	0 0 0	0 0 0	0 0 0	0 0 0	0 0 0	0 0 0	290 139,320 480	170 73,440 432	0 0 0	44
45	宮崎県	14,958 4,695,802 314	0 0 0	4,020 1,314,845 327	2,260 721,144 319	7,130 2,217,116 311	1,548 442,697 286	0 0 0	0 0 0	0 0 0	0 0 0	0 0 0	0 0 0	0 0 0	45
64	ニュージーランド	15,048 5,030,262 334	0 0 0	0 0 0	0 0 0	0 0 0	0 0 0	3,258 1,387,314 426	3,456 1,446,012 418	8,334 2,196,936 264	0 0 0	0 0 0	0 0 0	0 0 0	64
	品目計	2,463,826 811,372,620 329	294,686 92,223,070 313	327,992 93,119,861 284	383,709 103,312,052 269	362,282 86,849,757 240	179,502 49,661,784 277	107,115 41,689,419 389	58,440 23,797,246 407	23,186 8,853,734 382	15,090 7,240,709 480	236,224 94,248,936 399	258,114 116,719,125 452	217,486 93,656,927 431	
	[むつ]														
2	青森県	21,805 7,639,456 350	1,900 580,770 306	11,440 2,725,240 238	710 318,384 448	560 368,064 657	260 214,704 826	365 221,854 608	730 483,127 662	650 599,940 923	0 0 0	0 0 0	2,250 823,705 366	2,940 1,303,668 443	2
20	長野県	70 15,444 221	0 0 0	0 0 0	0 0 0	0 0 0	0 0 0	0 0 0	0 0 0	0 0 0	0 0 0	0 0 0	70 15,444 221	0 0 0	20
	品目計	21,875 7,654,900 350	1,900 580,770 306	11,440 2,725,240 238	710 318,384 448	560 368,064 657	260 214,704 826	365 221,854 608	730 483,127 662	650 599,940 923	0 0 0	0 0 0	2,320 839,149 362	2,940 1,303,668 443	
	[その他りんご]														
2	青森県	840,921 293,250,585 349	31,246 11,172,244 358	28,315 8,516,287 301	38,914 11,121,160 286	53,252 17,043,307 320	89,795 31,582,042 352	141,380 46,391,401 328	130,620 39,679,031 304	51,870 20,976,191 404	47,770 17,002,999 356	60,825 19,407,346 319	127,448 51,786,950 406	39,486 18,571,627 470	2
3	岩手県	720 416,286 578	0 0 0	0 0 0	0 0 0	0 0 0	0 0 0	0 0 0	0 0 0	10 7,560 756	10 8,640 864	100 42,714 427	550 255,852 465	50 101,520 2,030	3
5	秋田県	6,757 1,983,528 294	1,490 398,423 267	0 0 0	0 0 0	0 0 0	0 0 0	0 0 0	0 0 0	0 0 0	0 0 0	2,690 686,297 255	2,500 849,776 340	77 49,032 637	5
6	山形県	1,685 509,533 302	0 0 0	0 0 0	0 0 0	0 0 0	0 0 0	0 0 0	0 0 0	0 0 0	260 71,021 273	1,245 390,354 314	180 48,158 268	0 0 0	6
20	長野県	252,540 99,444,917 394	742 243,777 329	674 190,772 283	2,020 570,205 282	3,294 903,682 274	4,425 1,448,606 327	3,615 1,217,389 337	496 129,047 260	21,357 9,951,606 466	11,726 4,871,577 415	128,141 48,901,463 382	70,025 28,174,515 402	6,025 2,842,278 472	20
40	福岡県	30 10,476 349	0 0 0	0 0 0	0 0 0	0 0 0	0 0 0	0 0 0	0 0 0	0 0 0	0 0 0	0 0 0	0 0 0	30 10,476 349	40
45	宮崎県	1,566 623,320 398	0 0 0	0 0 0	0 0 0	0 0 0	755 300,374 398	811 322,946 398	0 0 0	0 0 0	0 0 0	0 0 0	0 0 0	0 0 0	45
64	ニュージーランド	30,618 10,610,039 347	0 0 0	0 0 0	0 0 0	0 0 0	4,734 2,016,684 426	6,588 2,669,987 405	8,550 3,130,920 366	5,724 1,703,916 298	5,022 1,088,532 217	0 0 0	0 0 0	0 0 0	64
	品目計	1,134,837 406,848,684 359	33,478 11,814,444 353	28,989 8,707,059 300	40,934 11,691,365 286	56,546 17,946,989 317	99,709 35,347,706 355	152,394 50,601,723 332	139,666 42,938,998 307	78,961 32,639,273 413	64,788 23,042,769 356	193,001 69,428,174 360	200,703 81,115,251 404	45,668 21,574,933 472	
	[王林]														
2	青森県	266,985 97,577,811 365	42,680 15,938,381 373	34,610 11,467,234 331	41,595 13,516,190 325	27,300 9,110,211 334	31,950 10,556,103 330	7,920 2,695,658 340	530 165,396 312	0 0 0	0 0 0	0 0 0	19,540 7,943,757 407	60,860 26,184,881 430	2

8.　（果　実）　品　目　別　月　別　産　地　別　取　扱　高　表　（全　国）

上段 ... 数量（kg）　中段 ... 金額（円）　下段 ... 単価（円/kg）

コード	産　地	合　計	1	2	3	4	5	6	7	8	9	10	11	12	
6	山形県	130	0	0	0	0	0	0	0	0	0	130	0	0	
		32,249	0	0	0	0	0	0	0	0	0	32,249	0	0	6
		248	0	0	0	0	0	0	0	0	0	248	0	0	
20	長野県	2,990	0	0	142	620	639	1,095	381	0	0	0	81	32	
		772,127	0	0	39,939	151,180	161,320	279,516	100,019	0	0	0	27,020	13,133	20
		258	0	0	281	244	252	255	263	0	0	0	334	410	
	品目計	270,105	42,680	34,610	41,737	27,920	32,589	9,015	911	0	0	130	19,621	60,892	
		98,382,187	15,938,381	11,467,234	13,556,129	9,261,391	10,717,423	2,975,174	265,415	0	0	32,249	7,970,777	26,198,014	
		364	373	331	325	332	329	330	291	0	0	248	406	430	
	[幸水]														
20	長野県	545	0	0	0	0	0	0	0	500	45	0	0	0	
		333,947	0	0	0	0	0	0	0	324,000	9,947	0	0	0	20
		613	0	0	0	0	0	0	0	648	221	0	0	0	
36	徳島県	220	0	0	0	0	0	0	0	220	0	0	0	0	
		162,540	0	0	0	0	0	0	0	162,540	0	0	0	0	36
		739	0	0	0	0	0	0	0	739	0	0	0	0	
40	福岡県	53,904	0	0	0	0	0	0	40,802	13,102	0	0	0	0	
		22,272,766	0	0	0	0	0	0	16,533,332	5,739,434	0	0	0	0	40
		413	0	0	0	0	0	0	405	438	0	0	0	0	
43	熊本県	1,450	0	0	0	0	0	0	1,450	0	0	0	0	0	
		318,470	0	0	0	0	0	0	318,470	0	0	0	0	0	43
		220	0	0	0	0	0	0	220	0	0	0	0	0	
44	大分県	76,254	0	0	0	0	0	0	45,670	30,584	0	0	0	0	
		35,418,229	0	0	0	0	0	0	22,424,364	12,993,865	0	0	0	0	44
		464	0	0	0	0	0	0	491	425	0	0	0	0	
	品目計	132,373	0	0	0	0	0	0	87,922	44,406	45	0	0	0	
		58,505,952	0	0	0	0	0	0	39,276,166	19,219,839	9,947	0	0	0	
		442	0	0	0	0	0	0	447	433	221	0	0	0	
	[豊水]														
5	秋田県	1,160	0	0	0	0	0	0	0	0	0	1,160	0	0	
		619,812	0	0	0	0	0	0	0	0	0	619,812	0	0	5
		534	0	0	0	0	0	0	0	0	0	534	0	0	
7	福島県	150	0	0	0	0	0	0	0	0	150	0	0	0	
		69,660	0	0	0	0	0	0	0	0	69,660	0	0	0	7
		464	0	0	0	0	0	0	0	0	464	0	0	0	
20	長野県	34,210	0	0	0	0	0	0	0	0	28,830	5,380	0	0	
		15,626,133	0	0	0	0	0	0	0	0	12,977,120	2,649,013	0	0	20
		457	0	0	0	0	0	0	0	0	450	492	0	0	
40	福岡県	44,441	0	0	0	0	0	0	0	35,291	9,150	0	0	0	
		19,742,617	0	0	0	0	0	0	0	15,714,865	4,027,752	0	0	0	40
		444	0	0	0	0	0	0	0	445	440	0	0	0	
43	熊本県	116,209	0	0	0	0	0	0	2,056	114,153	0	0	0	0	
		60,014,144	0	0	0	0	0	0	1,130,316	58,883,828	0	0	0	0	43
		516	0	0	0	0	0	0	550	516	0	0	0	0	
44	大分県	217,296	0	0	0	0	0	0	0	126,325	90,971	0	0	0	
		95,475,956	0	0	0	0	0	0	0	58,500,049	36,975,907	0	0	0	44
		439	0	0	0	0	0	0	0	463	406	0	0	0	
	品目計	413,466	0	0	0	0	0	0	2,056	275,769	129,101	6,540	0	0	
		191,548,322	0	0	0	0	0	0	1,130,316	133,098,742	54,050,439	3,268,825	0	0	
		463	0	0	0	0	0	0	550	483	419	500	0	0	
	[二十世紀]														
20	長野県	24,060	0	0	0	0	0	0	0	0	23,180	880	0	0	
		9,265,428	0	0	0	0	0	0	0	0	8,923,500	341,928	0	0	20
		385	0	0	0	0	0	0	0	0	385	389	0	0	
31	鳥取県	15,890	0	0	0	0	0	0	0	5,940	9,950	0	0	0	
		8,572,932	0	0	0	0	0	0	0	3,919,644	4,653,288	0	0	0	31
		540	0	0	0	0	0	0	0	660	468	0	0	0	
32	島根県	300	0	0	0	0	0	0	0	0	300	0	0	0	
		187,208	0	0	0	0	0	0	0	0	187,208	0	0	0	32
		624	0	0	0	0	0	0	0	0	624	0	0	0	
35	山口県	1,255	0	0	0	0	0	0	0	1,155	100	0	0	0	
		955,692	0	0	0	0	0	0	0	955,692	0	0	0	0	35
		762	0	0	0	0	0	0	0	827	0	0	0	0	
40	福岡県	110	0	0	0	0	0	0	0	110	0	0	0	0	
		22,161	0	0	0	0	0	0	0	22,161	0	0	0	0	40
		201	0	0	0	0	0	0	0	201	0	0	0	0	
44	大分県	4,369	0	0	0	0	0	0	0	2,938	1,431	0	0	0	
		1,538,892	0	0	0	0	0	0	0	1,114,646	424,246	0	0	0	44
		352	0	0	0	0	0	0	0	379	296	0	0	0	
	品目計	45,984	0	0	0	0	0	0	0	10,143	34,961	880	0	0	
		20,542,313	0	0	0	0	0	0	0	6,012,143	14,188,242	341,928	0	0	
		447	0	0	0	0	0	0	0	593	406	389	0	0	
	[新世紀]														
40	福岡県	670	0	0	0	0	0	0	0	670	0	0	0	0	
		127,634	0	0	0	0	0	0	0	127,634	0	0	0	0	40
		190	0	0	0	0	0	0	0	190	0	0	0	0	
43	熊本県	250	0	0	0	0	0	0	0	250	0	0	0	0	
		94,500	0	0	0	0	0	0	0	94,500	0	0	0	0	43
		378	0	0	0	0	0	0	0	378	0	0	0	0	
44	大分県	305	0	0	0	0	0	0	0	305	0	0	0	0	
		40,996	0	0	0	0	0	0	0	40,996	0	0	0	0	44
		134	0	0	0	0	0	0	0	134	0	0	0	0	
	品目計	1,225	0	0	0	0	0	0	0	1,225	0	0	0	0	
		263,130	0	0	0	0	0	0	0	263,130	0	0	0	0	
		215	0	0	0	0	0	0	0	215	0	0	0	0	
	[その他梨]														
2	青森県	16,361	4,344	0	0	0	0	0	0	0	0	5,276	3,863	2,878	
		7,047,972	1,438,560	0	0	0	0	0	0	0	0	2,187,432	1,993,572	1,428,408	2
		431	331	0	0	0	0	0	0	0	0	415	516	496	
5	秋田県	8,974	0	0	0	0	0	0	0	0	6,237	2,737	0	0	
		4,130,028	0	0	0	0	0	0	0	0	2,861,622	1,268,406	0	0	5
		460	0	0	0	0	0	0	0	0	459	463	0	0	
6	山形県	4,093	0	0	0	0	0	0	0	0	40	614	2,733	706	
		2,167,204	0	0	0	0	0	0	0	0	23,976	305,845	1,442,697	394,686	6
		529	0	0	0	0	0	0	0	0	599	498	528	559	

8.　（果　実）　品　目　別　月　別　産　地　別　取　扱　高　表　（全　国）

上段 ... 数量（kg）　中段 ... 金額（円）　下段 ... 単価（円/kg）

コード	産　地	合　計	1	2	3	4	5	6	7	8	9	10	11	12	
15	新潟県	1,036 1,058,400 1,022	0 0 0	0 0 0	0 0 0	0 0 0	0 0 0	0 0 0	0 0 0	0 0 0	0 0 0	500 392,040 784	84 115,560 1,376	452 550,800 1,219	15
17	石川県	50 41,040 821	0 0 0	0 0 0	0 0 0	0 0 0	0 0 0	0 0 0	0 0 0	0 0 0	50 41,040 821	0 0 0	0 0 0	0 0 0	17
20	長野県	32,618 20,765,427 637	0 0 0	0 0 0	0 0 0	0 0 0	0 0 0	0 0 0	0 0 0	0 0 0	14,485 10,027,659 692	18,103 10,726,007 592	30 11,761 392	0 0 0	20
31	鳥取県	14,150 9,458,424 668	0 0 0	0 0 0	0 0 0	0 0 0	0 0 0	0 0 0	0 0 0	850 702,000 826	7,245 5,710,824 788	1,600 948,888 593	4,455 2,096,712 471	0 0 0	31
40	福岡県	9,560 4,316,976 452	0 0 0	0 0 0	0 0 0	0 0 0	0 0 0	0 0 0	0 0 0	10 1,944 194	9,550 4,315,032 452	0 0 0	0 0 0	0 0 0	40
42	長崎県	96 47,952 500	0 0 0	0 0 0	0 0 0	0 0 0	0 0 0	0 0 0	0 0 0	0 0 0	0 0 0	0 0 0	96 47,952 500	0 0 0	42
43	熊本県	87,517 37,754,356 431	0 0 0	0 0 0	0 0 0	0 0 0	0 0 0	0 0 0	1,328 429,881 324	23,558 10,572,149 449	59,273 25,241,188 426	2,418 1,022,503 423	940 488,635 520	0 0 0	43
44	大分県	250,460 107,551,160 429	4,845 1,574,953 325	1,445 425,693 295	0 0 0	0 0 0	0 0 0	0 0 0	2,565 1,141,203 445	0 0 0	125,685 54,224,188 431	89,492 38,424,583 429	16,287 7,537,287 463	10,141 4,223,253 416	44
	品目計	424,915 194,338,939 457	9,189 3,013,513 328	1,445 425,693 295	0 0 0	0 0 0	0 0 0	0 0 0	3,893 1,571,084 404	24,418 11,276,093 462	222,565 102,445,529 460	120,740 55,275,704 458	28,488 13,734,176 482	14,177 6,597,147 465	
	[富有柿]														
29	奈良県	1,000 490,654 491	0 0 0	0 0 0	0 0 0	0 0 0	0 0 0	0 0 0	0 0 0	0 0 0	0 0 0	0 0 0	1,000 490,654 491	0 0 0	29
30	和歌山県	780 340,999 437	0 0 0	0 0 0	0 0 0	0 0 0	0 0 0	0 0 0	0 0 0	0 0 0	0 0 0	0 0 0	780 340,999 437	0 0 0	30
31	鳥取県	7,000 2,829,600 404	0 0 0	0 0 0	0 0 0	0 0 0	0 0 0	0 0 0	0 0 0	0 0 0	0 0 0	0 0 0	7,000 2,829,600 404	0 0 0	31
40	福岡県	409,255 125,186,657 306	38,835 16,243,170 418	6,530 2,805,893 430	2,510 1,213,511 483	0 0 0	0 0 0	0 0 0	0 0 0	0 0 0	0 0 0	42,460 12,394,999 292	133,445 36,912,952 277	185,475 55,616,132 300	40
44	大分県	95,704 18,557,161 194	0 0 0	0 0 0	0 0 0	0 0 0	0 0 0	0 0 0	0 0 0	0 0 0	0 0 0	6,379 1,668,974 262	60,895 11,461,941 188	28,430 5,426,246 191	44
	品目計	513,739 147,405,071 287	38,835 16,243,170 418	6,530 2,805,893 430	2,510 1,213,511 483	0 0 0	0 0 0	0 0 0	0 0 0	0 0 0	0 0 0	48,839 14,063,973 288	203,120 52,036,146 256	213,905 61,042,378 285	
	[西村早生柿]														
40	福岡県	80,588 24,143,649 300	0 0 0	0 0 0	0 0 0	0 0 0	0 0 0	0 0 0	0 0 0	0 0 0	67,125 20,577,975 307	13,463 3,565,674 265	0 0 0	0 0 0	40
44	大分県	7,945 1,275,451 161	0 0 0	0 0 0	0 0 0	0 0 0	0 0 0	0 0 0	0 0 0	0 0 0	5,550 920,997 166	2,395 354,454 148	0 0 0	0 0 0	44
	品目計	88,533 25,419,100 287	0 0 0	0 0 0	0 0 0	0 0 0	0 0 0	0 0 0	0 0 0	0 0 0	72,675 21,498,972 296	15,858 3,920,128 247	0 0 0	0 0 0	
	[松本早生柿]														
40	福岡県	4,150 618,262 149	0 0 0	0 0 0	0 0 0	0 0 0	0 0 0	0 0 0	0 0 0	0 0 0	0 0 0	0 0 0	3,865 592,860 153	285 25,402 89	40
44	大分県	23,885 5,958,132 249	0 0 0	0 0 0	0 0 0	0 0 0	0 0 0	0 0 0	0 0 0	0 0 0	265 60,792 229	21,180 5,358,622 253	2,440 538,718 221	0 0 0	44
	品目計	28,035 6,576,394 235	0 0 0	0 0 0	0 0 0	0 0 0	0 0 0	0 0 0	0 0 0	0 0 0	265 60,792 229	21,180 5,358,622 253	6,305 1,131,578 179	285 25,402 89	
	[伊冥柿]														
44	大分県	3,735 686,372 184	0 0 0	0 0 0	0 0 0	0 0 0	0 0 0	0 0 0	0 0 0	0 0 0	415 73,191 176	3,320 613,181 185	0 0 0	0 0 0	44
	品目計	3,735 686,372 184	0 0 0	0 0 0	0 0 0	0 0 0	0 0 0	0 0 0	0 0 0	0 0 0	415 73,191 176	3,320 613,181 185	0 0 0	0 0 0	
	[その他の甘柿]														
29	奈良県	12,066 3,871,066 321	0 0 0	0 0 0	0 0 0	0 0 0	0 0 0	0 0 0	0 0 0	65 77,242 1,188	0 0 0	11,401 3,560,544 312	600 233,280 389	0 0 0	29
30	和歌山県	44,300 14,363,417 324	0 0 0	0 0 0	0 0 0	0 0 0	0 0 0	0 0 0	0 0 0	0 0 0	11,793 4,843,098 411	32,507 9,520,319 293	0 0 0	0 0 0	30
31	鳥取県	2,610 1,789,560 686	0 0 0	0 0 0	0 0 0	0 0 0	0 0 0	0 0 0	0 0 0	0 0 0	0 0 0	2,610 1,789,560 686	0 0 0	0 0 0	31
40	福岡県	68,105 22,119,315 325	0 0 0	0 0 0	0 0 0	0 0 0	0 0 0	0 0 0	0 0 0	0 0 0	16,898 5,710,003 338	46,631 14,574,490 313	4,051 1,734,641 428	525 100,181 191	40
43	熊本県	21,599 12,047,454 558	0 0 0	0 0 0	0 0 0	0 0 0	0 0 0	0 0 0	0 0 0	0 0 0	0 0 0	10,673 5,859,152 549	10,926 6,188,302 566	0 0 0	43
44	大分県	61,170 15,946,488 261	0 0 0	0 0 0	0 0 0	0 0 0	0 0 0	0 0 0	0 0 0	25 5,400 216	32,041 9,390,879 293	27,034 6,227,677 230	260 42,671 164	1,810 279,861 155	44

8. （果　実）　品目別月別産地別取扱高表　（全　国）

上段 ... 数量（kg）　中段 ... 金額（円）　下段 ... 単価（円/kg）

コード	産地	合計	1	2	3	4	5	6	7	8	9	10	11	12	
45	宮崎県	515	0	0	0	0	0	0	0	0	0	515	0	0	
		169,281	0	0	0	0	0	0	0	0	0	169,281	0	0	45
		329	0	0	0	0	0	0	0	0	0	329	0	0	
	品目計	210,365	0	0	0	0	0	0	0	90	60,732	131,371	15,837	2,335	
		70,306,581	0	0	0	0	0	0	0	82,642	19,943,980	41,701,023	8,198,894	380,042	
		334	0	0	0	0	0	0	0	918	328	317	518	163	
	[渋柿]														
2	青森県	3,001	0	0	0	0	0	0	0	0	0	1,785	1,216	0	
		1,300,320	0	0	0	0	0	0	0	0	0	836,892	463,428	0	2
		433	0	0	0	0	0	0	0	0	0	469	381	0	
15	新潟県	14,746	0	0	0	0	0	0	0	0	0	1,500	13,246	0	
		6,447,168	0	0	0	0	0	0	0	0	0	657,936	5,789,232	0	15
		437	0	0	0	0	0	0	0	0	0	439	437	0	
29	奈良県	2,024	0	0	0	0	0	0	0	0	24	0	0	2,000	
		850,198	0	0	0	0	0	0	0	0	20,736	0	0	829,462	29
		420	0	0	0	0	0	0	0	0	864	0	0	415	
30	和歌山県	12,090	0	0	0	0	0	0	0	0	263	7,191	4,636	0	
		5,242,288	0	0	0	0	0	0	0	0	139,590	3,508,812	1,593,886	0	30
		434	0	0	0	0	0	0	0	0	531	488	344	0	
32	島根県	24,460	0	0	0	0	0	0	0	0	0	8,065	16,395	0	
		8,812,759	0	0	0	0	0	0	0	0	0	3,550,986	5,261,773	0	32
		360	0	0	0	0	0	0	0	0	0	440	321	0	
36	徳島県	500	0	0	0	0	0	0	0	0	0	0	500	0	
		135,000	0	0	0	0	0	0	0	0	0	0	135,000	0	36
		270	0	0	0	0	0	0	0	0	0	0	270	0	
38	愛媛県	136,346	0	2,500	0	0	0	0	0	0	0	0	89,088	44,758	
		33,084,447	0	463,320	0	0	0	0	0	0	0	0	21,212,763	11,408,364	38
		243	0	185	0	0	0	0	0	0	0	0	238	255	
40	福岡県	160	0	0	0	0	0	0	0	0	0	0	160	0	
		10,054	0	0	0	0	0	0	0	0	0	0	10,054	0	40
		63	0	0	0	0	0	0	0	0	0	0	63	0	
43	熊本県	270	0	0	0	0	0	0	0	0	0	0	270	0	
		34,560	0	0	0	0	0	0	0	0	0	0	34,560	0	43
		128	0	0	0	0	0	0	0	0	0	0	128	0	
44	大分県	3,853	0	0	0	0	0	0	0	0	0	1,334	2,329	190	
		658,421	0	0	0	0	0	0	0	0	0	197,618	435,283	25,520	44
		171	0	0	0	0	0	0	0	0	0	148	187	134	
45	宮崎県	800	0	0	0	0	0	0	0	0	0	0	800	0	
		279,072	0	0	0	0	0	0	0	0	0	0	279,072	0	45
		349	0	0	0	0	0	0	0	0	0	0	349	0	
	品目計	198,250	0	2,500	0	0	0	0	0	0	287	19,875	128,640	46,948	
		56,854,287	0	463,320	0	0	0	0	0	0	160,326	8,752,244	35,215,051	12,263,346	
		287	0	185	0	0	0	0	0	0	559	440	274	261	
	[びわ]														
40	福岡県	8,053	0	0	69	1,362	3,303	3,319	0	0	0	0	0	0	
		11,933,973	0	0	153,846	2,589,989	4,801,096	4,389,042	0	0	0	0	0	0	40
		1,482	0	0	2,230	1,902	1,454	1,322	0	0	0	0	0	0	
42	長崎県	2,453	0	21	175	446	1,366	445	0	0	0	0	0	0	
		3,350,291	0	74,304	512,055	764,662	1,569,145	430,125	0	0	0	0	0	0	42
		1,366	0	3,538	2,926	1,714	1,149	967	0	0	0	0	0	0	
44	大分県	3,312	0	0	0	0	0	3,312	0	0	0	0	0	0	
		3,636,986	0	0	0	0	0	3,636,986	0	0	0	0	0	0	44
		1,098	0	0	0	0	0	1,098	0	0	0	0	0	0	
	品目計	13,818	0	21	244	1,808	4,669	7,076	0	0	0	0	0	0	
		18,921,250	0	74,304	665,901	3,354,651	6,370,241	8,456,153	0	0	0	0	0	0	
		1,369	0	3,538	2,729	1,855	1,364	1,195	0	0	0	0	0	0	
	[白桃]														
2	青森県	5,591	0	0	0	0	0	0	0	50	5,541	0	0	0	
		4,706,757	0	0	0	0	0	0	0	48,600	4,658,157	0	0	0	2
		842	0	0	0	0	0	0	0	972	841	0	0	0	
6	山形県	375	0	0	0	0	0	0	0	110	265	0	0	0	
		319,140	0	0	0	0	0	0	0	92,340	226,800	0	0	0	6
		851	0	0	0	0	0	0	0	839	856	0	0	0	
7	福島県	22,342	0	0	0	0	0	0	0	18,542	3,800	0	0	0	
		17,833,868	0	0	0	0	0	0	0	14,167,019	3,666,849	0	0	0	7
		798	0	0	0	0	0	0	0	764	965	0	0	0	
19	山梨県	8,605	0	0	0	0	0	0	7,753	852	0	0	0	0	
		7,595,869	0	0	0	0	0	0	6,839,231	756,638	0	0	0	0	19
		883	0	0	0	0	0	0	882	888	0	0	0	0	
20	長野県	13,245	0	0	0	0	0	0	10	10,325	2,910	0	0	0	
		9,189,313	0	0	0	0	0	0	8,532	7,182,184	1,998,597	0	0	0	20
		694	0	0	0	0	0	0	853	696	687	0	0	0	
30	和歌山県	2,988	0	0	0	0	0	0	2,988	0	0	0	0	0	
		2,460,318	0	0	0	0	0	0	2,460,318	0	0	0	0	0	30
		823	0	0	0	0	0	0	823	0	0	0	0	0	
40	福岡県	4,125	0	0	0	0	0	0	3,111	1,014	0	0	0	0	
		3,499,204	0	0	0	0	0	0	2,692,323	806,881	0	0	0	0	40
		848	0	0	0	0	0	0	865	796	0	0	0	0	
	品目計	57,271	0	0	0	0	0	0	13,862	30,893	12,516	0	0	0	
		45,604,469	0	0	0	0	0	0	12,000,404	23,053,662	10,550,403	0	0	0	
		796	0	0	0	0	0	0	866	746	843	0	0	0	
	[その他もも]														
2	青森県	820	0	0	0	0	0	0	0	0	820	0	0	0	
		616,162	0	0	0	0	0	0	0	0	616,162	0	0	0	2
		751	0	0	0	0	0	0	0	0	751	0	0	0	
6	山形県	392	0	0	0	0	0	0	0	60	276	56	0	0	
		375,295	0	0	0	0	0	0	0	54,864	264,055	56,376	0	0	6
		957	0	0	0	0	0	0	0	914	957	1,007	0	0	
7	福島県	164,480	0	0	0	0	0	0	68,186	90,374	5,920	0	0	0	
		117,121,626	0	0	0	0	0	0	47,057,402	64,114,396	5,949,828	0	0	0	7
		712	0	0	0	0	0	0	690	709	1,005	0	0	0	
19	山梨県	4,099	0	0	0	0	18	915	693	2,163	310	0	0	0	
		2,930,720	0	0	0	0	52,488	238,518	513,928	1,860,916	264,870	0	0	0	19
		715	0	0	0	0	2,916	261	742	860	854	0	0	0	

8.　（果　実）　品　目　別　月　別　産　地　別　取　扱　高　表　（全　国）

上段 ... 数量（kg）　中段 ... 金額（円）　下段 ... 単価（円/kg）

コード	産　地	合　計	1	2	3	4	5	6	7	8	9	10	11	12	
20	長野県	89,342 59,772,182 669	0 0 0	0 0 0	0 0 0	0 0 0	0 0 0	0 0 0	30,493 21,244,304 697	58,689 38,416,411 655	160 111,467 697	0 0 0	0 0 0	0 0 0	20
30	和歌山県	104 104,544 1,005	0 0 0	0 0 0	0 0 0	0 0 0	0 0 0	0 0 0	104 104,544 1,005	0 0 0	0 0 0	0 0 0	0 0 0	0 0 0	30
40	福岡県	12,796 8,954,829 700	0 0 0	0 0 0	0 0 0	0 0 0	0 0 0	358 308,448 862	12,438 8,646,381 695	0 0 0	0 0 0	0 0 0	0 0 0	0 0 0	40
42	長崎県	1,471 1,938,556 1,318	0 0 0	0 0 0	0 0 0	0 0 0	17 33,966 1,998	1,454 1,904,590 1,310	0 0 0	0 0 0	0 0 0	0 0 0	0 0 0	0 0 0	42
43	熊本県	1,130 1,286,722 1,139	0 0 0	0 0 0	0 0 0	0 0 0	417 552,679 1,325	713 734,043 1,030	0 0 0	0 0 0	0 0 0	0 0 0	0 0 0	0 0 0	43
	品目計	274,634 193,100,636 703	0 0 0	0 0 0	0 0 0	0 0 0	452 639,133 1,414	3,440 3,185,599 926	111,914 77,566,559 693	151,286 104,446,587 690	7,486 7,206,382 963	56 56,376 1,007	0 0 0	0 0 0	
	[白鳳]														
6	山形県	50 38,448 769	0 0 0	0 0 0	0 0 0	0 0 0	0 0 0	0 0 0	0 0 0	0 0 0	50 38,448 769	0 0 0	0 0 0	0 0 0	6
7	福島県	11,811 8,642,862 732	0 0 0	0 0 0	0 0 0	0 0 0	0 0 0	0 0 0	8,706 6,276,593 721	2,105 1,494,709 710	1,000 871,560 872	0 0 0	0 0 0	0 0 0	7
19	山梨県	14,787 10,913,852 738	0 0 0	0 0 0	0 0 0	0 0 0	0 0 0	3,681 2,809,065 763	11,106 8,104,787 730	0 0 0	0 0 0	0 0 0	0 0 0	0 0 0	19
20	長野県	2,019 1,260,760 624	0 0 0	0 0 0	0 0 0	0 0 0	0 0 0	0 0 0	493 355,891 722	1,526 904,869 593	0 0 0	0 0 0	0 0 0	0 0 0	20
27	大阪府	84 61,668 734	0 0 0	0 0 0	0 0 0	0 0 0	0 0 0	84 61,668 734	0 0 0	0 0 0	0 0 0	0 0 0	0 0 0	0 0 0	27
30	和歌山県	65,302 54,543,338 835	0 0 0	0 0 0	0 0 0	0 0 0	0 0 0	22,606 20,362,223 901	42,696 34,181,115 801	0 0 0	0 0 0	0 0 0	0 0 0	0 0 0	30
33	岡山県	32 28,512 891	0 0 0	0 0 0	0 0 0	0 0 0	0 0 0	32 28,512 891	0 0 0	0 0 0	0 0 0	0 0 0	0 0 0	0 0 0	33
40	福岡県	18,251 17,274,905 947	0 0 0	0 0 0	0 0 0	0 0 0	1,636 1,932,228 1,181	14,628 13,912,887 951	1,987 1,429,790 720	0 0 0	0 0 0	0 0 0	0 0 0	0 0 0	40
42	長崎県	990 1,620,533 1,637	0 0 0	0 0 0	0 0 0	0 0 0	672 1,151,585 1,714	318 468,948 1,475	0 0 0	0 0 0	0 0 0	0 0 0	0 0 0	0 0 0	42
43	熊本県	2,612 2,709,034 1,037	0 0 0	0 0 0	0 0 0	0 0 0	1,489 1,565,093 1,051	1,123 1,143,941 1,019	0 0 0	0 0 0	0 0 0	0 0 0	0 0 0	0 0 0	43
	品目計	115,938 97,093,912 837	0 0 0	0 0 0	0 0 0	0 0 0	3,797 4,648,906 1,224	42,472 38,787,244 913	64,988 50,348,176 775	3,631 2,399,578 661	1,050 910,008 867	0 0 0	0 0 0	0 0 0	
	[ネクタリン]														
20	長野県	3,901 2,529,021 648	0 0 0	0 0 0	0 0 0	0 0 0	0 0 0	0 0 0	1,592 770,319 484	1,794 1,461,012 814	515 297,690 578	0 0 0	0 0 0	0 0 0	20
	品目計	3,901 2,529,021 648	0 0 0	0 0 0	0 0 0	0 0 0	0 0 0	0 0 0	1,592 770,319 484	1,794 1,461,012 814	515 297,690 578	0 0 0	0 0 0	0 0 0	
	[すもも]														
1	北海道	3,308 2,783,160 841	0 0 0	0 0 0	0 0 0	0 0 0	0 0 0	0 0 0	0 0 0	236 203,904 864	1,488 1,260,360 847	1,584 1,318,896 833	0 0 0	0 0 0	1
2	青森県	1,416 1,063,022 751	0 0 0	0 0 0	0 0 0	0 0 0	0 0 0	0 0 0	0 0 0	0 0 0	1,416 1,063,022 751	0 0 0	0 0 0	0 0 0	2
6	山形県	20 16,416 821	0 0 0	0 0 0	0 0 0	0 0 0	0 0 0	0 0 0	0 0 0	0 0 0	20 16,416 821	0 0 0	0 0 0	0 0 0	6
19	山梨県	3,943 2,937,750 745	0 0 0	0 0 0	0 0 0	0 0 0	0 0 0	7 8,586 1,227	2,230 1,478,865 663	1,683 1,427,144 848	23 23,155 1,007	0 0 0	0 0 0	0 0 0	19
20	長野県	5,336 3,700,197 693	0 0 0	0 0 0	0 0 0	0 0 0	0 0 0	163 91,239 560	1,649 975,066 591	2,627 1,886,457 718	892 735,771 825	5 11,664 2,333	0 0 0	0 0 0	20
40	福岡県	34,215 29,456,087 861	0 0 0	0 0 0	0 0 0	0 0 0	5,321 5,753,051 1,081	19,385 16,920,370 873	9,455 6,740,676 713	54 41,990 778	0 0 0	0 0 0	0 0 0	0 0 0	40
41	佐賀県	440 310,176 705	0 0 0	0 0 0	0 0 0	0 0 0	40 32,832 821	400 277,344 693	0 0 0	0 0 0	0 0 0	0 0 0	0 0 0	0 0 0	41
43	熊本県	1,294 1,289,089 996	0 0 0	0 0 0	0 0 0	0 0 0	0 0 0	646 751,399 1,163	648 537,690 830	0 0 0	0 0 0	0 0 0	0 0 0	0 0 0	43
44	大分県	5,905 7,524,381 1,274	0 0 0	0 0 0	0 0 0	0 0 0	0 0 0	4,085 5,379,015 1,317	1,520 1,808,406 1,190	300 336,960 1,123	0 0 0	0 0 0	0 0 0	0 0 0	44
46	鹿児島県	270 219,888 814	0 0 0	0 0 0	0 0 0	0 0 0	0 0 0	270 219,888 814	0 0 0	0 0 0	0 0 0	0 0 0	0 0 0	0 0 0	46
	品目計	56,147 49,300,166 878	0 0 0	0 0 0	0 0 0	0 0 0	5,361 5,785,883 1,079	24,956 23,647,841 948	15,502 11,540,703 744	4,900 3,896,455 795	3,839 3,098,724 807	1,589 1,330,560 837	0 0 0	0 0 0	

8.　（果　実）　品　目　別　月　別　産　地　別　取　扱　高　表　（全　国）

上段 ... 数量（kg）　中段 ... 金額（円）　下段 ... 単価（円/kg）

コード	産　地	合　計	1	2	3	4	5	6	7	8	9	10	11	12	
	[おうとう]														
1	北海道	15,435 30,290,087 1,962	0 0 0	0 0 0	0 0 0	0 0 0	0 0 0	40 107,136 2,678	15,395 30,182,951 1,961	0 0 0	0 0 0	0 0 0	0 0 0	0 0 0	1
6	山形県	4,432 10,734,888 2,422	0 0 0	0 0 0	0 0 0	40 286,989 7,175	315 1,843,553 5,853	3,650 7,876,836 2,158	427 727,510 1,704	0 0 0	0 0 0	0 0 0	0 0 0	0 0 0	6
20	長野県	1 26,460 26,460	0 0 0	0 0 0	0 0 0	0 0 0	1 26,460 26,460	0 0 0	0 0 0	0 0 0	0 0 0	0 0 0	0 0 0	0 0 0	20
40	福岡県	14 7,776 555	0 0 0	0 0 0	0 0 0	0 0 0	0 0 0	14 7,776 555	0 0 0	0 0 0	0 0 0	0 0 0	0 0 0	0 0 0	40
44	大分県	96 173,145 1,804	0 0 0	0 0 0	0 0 0	0 0 0	0 0 0	96 173,145 1,804	0 0 0	0 0 0	0 0 0	0 0 0	0 0 0	0 0 0	44
65	アメリカ	25,698 37,299,582 1,451	0 0 0	0 0 0	0 0 0	0 0 0	5,592 10,032,174 1,794	12,844 18,455,580 1,437	7,201 8,739,468 1,214	61 72,360 1,186	0 0 0	0 0 0	0 0 0	0 0 0	65
	品目計	45,676 78,531,938 1,719	0 0 0	0 0 0	0 0 0	40 286,989 7,175	5,908 11,902,187 2,015	16,644 26,620,473 1,599	23,023 39,649,929 1,722	61 72,360 1,186	0 0 0	0 0 0	0 0 0	0 0 0	
	[デラウェア]														
6	山形県	216 250,560 1,160	0 0 0	0 0 0	0 0 0	0 0 0	0 0 0	0 0 0	104 122,256 1,176	112 128,304 1,146	0 0 0	0 0 0	0 0 0	0 0 0	6
19	山梨県	55 143,921 2,617	0 0 0	0 0 0	0 0 0	0 0 0	3 14,580 4,860	36 108,389 3,011	16 20,952 1,310	0 0 0	0 0 0	0 0 0	0 0 0	0 0 0	19
27	大阪府	72 89,208 1,239	0 0 0	0 0 0	0 0 0	0 0 0	0 0 0	72 89,208 1,239	0 0 0	0 0 0	0 0 0	0 0 0	0 0 0	0 0 0	27
32	島根県	23,630 39,092,827 1,654	0 0 0	0 0 0	0 0 0	440 1,664,950 3,784	6,497 13,237,799 2,038	14,199 21,126,053 1,488	2,494 3,064,025 1,229	0 0 0	0 0 0	0 0 0	0 0 0	0 0 0	32
40	福岡県	25,040 35,453,715 1,416	0 0 0	0 0 0	0 0 0	585 1,676,808 2,866	7,461 13,259,222 1,777	8,285 12,126,301 1,464	7,459 7,761,096 1,041	1,250 630,288 504	0 0 0	0 0 0	0 0 0	0 0 0	40
43	熊本県	8 10,834 1,354	0 0 0	0 0 0	0 0 0	0 0 0	0 0 0	8 10,834 1,354	0 0 0	0 0 0	0 0 0	0 0 0	0 0 0	0 0 0	43
44	大分県	12,645 13,102,874 1,036	0 0 0	0 0 0	0 0 0	0 0 0	0 0 0	2,355 3,518,532 1,494	9,755 9,168,002 940	535 416,340 778	0 0 0	0 0 0	0 0 0	0 0 0	44
	品目計	61,666 88,143,939 1,429	0 0 0	0 0 0	0 0 0	1,025 3,341,758 3,260	13,961 26,511,601 1,899	24,955 36,979,317 1,482	19,828 20,136,331 1,016	1,897 1,174,932 619	0 0 0	0 0 0	0 0 0	0 0 0	
	[キャンベルスアーリー]														
40	福岡県	452 202,900 449	0 0 0	0 0 0	0 0 0	0 0 0	0 0 0	0 0 0	0 0 0	452 202,900 449	0 0 0	0 0 0	0 0 0	0 0 0	40
43	熊本県	82 23,436 286	0 0 0	0 0 0	0 0 0	0 0 0	0 0 0	0 0 0	82 23,436 286	0 0 0	0 0 0	0 0 0	0 0 0	0 0 0	43
	品目計	534 226,336 424	0 0 0	0 0 0	0 0 0	0 0 0	0 0 0	0 0 0	82 23,436 286	452 202,900 449	0 0 0	0 0 0	0 0 0	0 0 0	
	[ベリーA]														
33	岡山県	1,584 1,069,092 675	0 0 0	0 0 0	0 0 0	0 0 0	0 0 0	0 0 0	0 0 0	0 0 0	1,584 1,069,092 675	0 0 0	0 0 0	0 0 0	33
40	福岡県	46,739 26,652,321 570	0 0 0	0 0 0	0 0 0	0 0 0	0 0 0	0 0 0	4,617 3,333,484 722	41,612 23,133,725 556	510 185,112 363	0 0 0	0 0 0	0 0 0	40
43	熊本県	168 71,669 427	0 0 0	0 0 0	0 0 0	0 0 0	0 0 0	0 0 0	120 52,553 438	48 19,116 398	0 0 0	0 0 0	0 0 0	0 0 0	43
44	大分県	254 113,076 445	0 0 0	0 0 0	0 0 0	0 0 0	0 0 0	0 0 0	0 0 0	226 99,468 440	28 13,608 486	0 0 0	0 0 0	0 0 0	44
	品目計	48,745 27,906,158 572	0 0 0	0 0 0	0 0 0	0 0 0	0 0 0	0 0 0	4,737 3,386,037 715	41,886 23,252,309 555	2,122 1,267,812 597	0 0 0	0 0 0	0 0 0	
	[巨峰]														
2	青森県	125 196,992 1,576	0 0 0	0 0 0	0 0 0	0 0 0	0 0 0	0 0 0	0 0 0	0 0 0	0 0 0	125 196,992 1,576	0 0 0	0 0 0	2
19	山梨県	21 96,660 4,603	0 0 0	0 0 0	0 0 0	0 0 0	21 96,660 4,603	0 0 0	0 0 0	0 0 0	0 0 0	0 0 0	0 0 0	0 0 0	19
20	長野県	35,791 49,635,948 1,387	0 0 0	0 0 0	0 0 0	0 0 0	0 0 0	0 0 0	0 0 0	0 0 0	16,287 21,082,228 1,294	16,539 23,833,850 1,441	2,965 4,719,870 1,592	0 0 0	20
33	岡山県	22,076 26,939,410 1,220	0 0 0	0 0 0	0 0 0	0 0 0	0 0 0	238 596,484 2,506	1,172 2,363,904 2,017	3,599 5,146,687 1,430	13,303 14,481,818 1,089	3,764 4,350,517 1,156	0 0 0	0 0 0	33
34	広島県	3,630 5,234,544 1,442	0 0 0	0 0 0	0 0 0	0 0 0	0 0 0	0 0 0	0 0 0	0 0 0	0 0 0	2,645 3,678,804 1,391	985 1,555,740 1,579	0 0 0	34
40	福岡県	69,205 77,357,987 1,118	0 0 0	0 0 0	0 0 0	0 0 0	989 1,949,574 1,971	8,971 15,033,468 1,676	18,272 23,722,890 1,298	30,755 28,110,845 914	10,087 8,398,175 833	131 143,035 1,092	0 0 0	0 0 0	40
41	佐賀県	2,894 3,754,056 1,297	0 0 0	0 0 0	0 0 0	0 0 0	7 19,440 2,777	180 347,069 1,928	439 652,924 1,487	2,268 2,734,623 1,206	0 0 0	0 0 0	0 0 0	0 0 0	41

8. （果　実）　品目別月別産地別取扱高表　（全　国）

上段 ... 数量（kg）　中段 ... 金額（円）　下段 ... 単価（円/kg）

コード	産地	合計	1	2	3	4	5	6	7	8	9	10	11	12	
42	長崎県	297 407,603 1,372	0 0 0	0 0 0	0 0 0	0 0 0	0 0 0	0 0 0	49 81,778 1,669	240 312,120 1,301	8 13,705 1,713	0 0 0	0 0 0	0 0 0	42
43	熊本県	1,872 2,356,261 1,259	0 0 0	0 0 0	0 0 0	0 0 0	0 0 0	53 76,897 1,451	1,726 2,128,164 1,233	0 0 0	12 2,160 180	81 149,040 1,840	0 0 0	0 0 0	43
44	大分県	37,226 39,056,306 1,049	0 0 0	0 0 0	0 0 0	0 0 0	0 0 0	0 0 0	7,822 9,453,050 1,209	21,090 21,235,876 1,007	7,731 7,751,349 1,003	583 616,031 1,057	0 0 0	0 0 0	44
	品目計	173,137 205,035,767 1,184	0 0 0	0 0 0	0 0 0	0 0 0	1,017 2,065,674 2,031	9,442 16,053,918 1,700	29,480 38,402,710 1,303	57,952 57,540,151 993	47,428 51,729,435 1,091	23,868 32,968,269 1,381	3,950 6,275,610 1,589	0 0 0	
	[温室ぶどう]														
19	山梨県	460 3,324,456 7,227	0 0 0	0 0 0	0 0 0	0 0 0	13 108,000 8,308	372 2,908,224 7,818	50 256,392 5,128	0 0 0	25 51,840 2,074	0 0 0	0 0 0	0 0 0	19
20	長野県	32,419 70,371,908 2,171	540 1,713,096 3,172	0 0 0	0 0 0	0 0 0	0 0 0	39 308,880 7,920	140 254,697 1,819	7 7,992 1,142	4,868 10,261,341 2,108	15,424 29,533,746 1,915	8,276 17,102,027 2,066	3,125 11,190,129 3,581	20
31	鳥取県	5 19,440 3,888	0 0 0	0 0 0	0 0 0	0 0 0	0 0 0	0 0 0	5 19,440 3,888	0 0 0	0 0 0	0 0 0	0 0 0	0 0 0	31
32	島根県	4,374 11,063,314 2,529	0 0 0	0 0 0	0 0 0	0 0 0	0 0 0	151 981,936 6,503	443 1,725,624 3,895	1,313 2,739,214 2,086	2,467 5,616,540 2,277	0 0 0	0 0 0	0 0 0	32
33	岡山県	12,793 27,978,042 2,187	0 0 0	0 0 0	0 0 0	0 0 0	0 0 0	118 1,022,490 8,665	564 2,285,172 4,052	1,105 3,600,720 3,259	3,057 6,939,658 2,270	6,220 11,137,952 1,791	1,146 2,129,976 1,859	583 862,074 1,479	33
40	福岡県	26,215 57,006,907 2,175	0 0 0	0 0 0	0 0 0	0 0 0	0 0 0	0 0 0	9,010 24,510,420 2,720	12,144 23,689,541 1,951	5,061 8,806,946 1,740	0 0 0	0 0 0	0 0 0	40
41	佐賀県	357 867,434 2,430	0 0 0	0 0 0	0 0 0	0 0 0	0 0 0	0 0 0	118 299,030 2,534	239 568,404 2,378	0 0 0	0 0 0	0 0 0	0 0 0	41
42	長崎県	892 2,093,688 2,347	0 0 0	0 0 0	0 0 0	0 0 0	0 0 0	0 0 0	350 825,120 2,357	542 1,268,568 2,341	0 0 0	0 0 0	0 0 0	0 0 0	42
43	熊本県	23 34,949 1,520	0 0 0	0 0 0	0 0 0	0 0 0	0 0 0	0 0 0	23 34,949 1,520	0 0 0	0 0 0	0 0 0	0 0 0	0 0 0	43
44	大分県	38,124 75,857,852 1,990	0 0 0	0 0 0	0 0 0	0 0 0	0 0 0	0 0 0	3,971 11,882,279 2,992	15,403 33,668,737 2,186	15,153 24,539,559 1,619	3,597 5,767,277 1,603	0 0 0	0 0 0	44
	品目計	115,662 248,617,990 2,150	540 1,713,096 3,172	0 0 0	0 0 0	0 0 0	13 108,000 8,308	680 5,221,530 7,679	14,674 42,093,123 2,869	30,753 65,543,176 2,131	30,631 56,215,884 1,835	25,241 46,438,975 1,840	9,422 19,232,003 2,041	3,708 12,052,203 3,250	
	[その他ぶどう]														
2	青森県	1,800 1,216,080 676	0 0 0	0 0 0	0 0 0	0 0 0	0 0 0	0 0 0	0 0 0	0 0 0	0 0 0	0 0 0	1,000 681,480 681	800 534,600 668	2
17	石川県	3 43,200 14,400	0 0 0	0 0 0	0 0 0	0 0 0	0 0 0	0 0 0	0 0 0	0 0 0	3 43,200 14,400	0 0 0	0 0 0	0 0 0	17
19	山梨県	936 1,160,244 1,240	0 0 0	0 0 0	0 0 0	0 0 0	0 0 0	0 0 0	0 0 0	0 0 0	936 1,160,244 1,240	0 0 0	0 0 0	0 0 0	19
20	長野県	2,584 4,658,753 1,803	0 0 0	0 0 0	0 0 0	0 0 0	0 0 0	43 254,880 5,927	15 87,480 5,832	30 30,780 1,026	1,839 3,221,813 1,752	573 915,624 1,598	84 148,176 1,764	0 0 0	20
32	島根県	35 198,720 5,678	0 0 0	0 0 0	0 0 0	0 0 0	0 0 0	0 0 0	20 133,920 6,696	15 64,800 4,320	0 0 0	0 0 0	0 0 0	0 0 0	32
33	岡山県	793 1,241,662 1,566	0 0 0	0 0 0	0 0 0	0 0 0	0 0 0	0 0 0	48 84,024 1,751	82 129,492 1,579	85 119,556 1,407	71 97,848 1,378	440 710,950 1,616	67 99,792 1,489	33
40	福岡県	10,998 14,686,790 1,335	0 0 0	0 0 0	0 0 0	0 0 0	0 0 0	3,114 5,131,114 1,648	4,191 5,586,096 1,333	2,180 2,128,980 977	1,513 1,840,600 1,217	0 0 0	0 0 0	0 0 0	40
44	大分県	1,517 1,432,178 944	0 0 0	0 0 0	0 0 0	0 0 0	0 0 0	0 0 0	186 196,991 1,059	447 516,824 1,156	318 265,195 834	566 453,168 801	0 0 0	0 0 0	44
45	宮崎県	64 77,760 1,215	0 0 0	0 0 0	0 0 0	0 0 0	0 0 0	0 0 0	0 0 0	0 0 0	64 77,760 1,215	0 0 0	0 0 0	0 0 0	45
65	アメリカ	51,966 31,087,745 598	8,932 4,431,970 496	2,285 930,157 407	0 0 0	0 0 0	0 0 0	0 0 0	0 0 0	254 185,004 728	1,436 945,216 658	11,658 7,527,384 646	14,851 9,192,600 619	12,550 7,875,414 628	65
70	オーストラリア	19,504 8,037,019 412	0 0 0	0 0 0	1,538 685,076 445	13,041 5,307,987 407	4,797 1,930,340 402	128 113,616 888	0 0 0	0 0 0	0 0 0	0 0 0	0 0 0	0 0 0	70
71	メキシコ	6,128 3,889,512 635	0 0 0	0 0 0	0 0 0	0 0 0	0 0 0	520 398,952 767	2,025 1,414,368 698	647 347,652 537	476 246,240 517	0 0 0	1,230 737,100 599	1,230 745,200 606	71
80	チリ	58,776 25,237,295 429	1,755 1,153,084 657	6,749 3,641,585 540	16,922 7,992,809 472	9,455 3,920,288 415	10,160 3,747,241 369	7,432 2,775,123 373	3,305 1,167,897 353	0 0 0	2,613 590,004 226	385 249,264 647	0 0 0	0 0 0	80
	品目計	155,104 92,966,958 599	10,687 5,585,054 523	9,034 4,571,742 506	18,460 8,677,885 470	22,496 9,228,275 410	14,957 5,677,581 380	11,237 8,673,685 772	9,790 8,670,776 886	3,655 3,403,532 931	9,283 8,509,828 917	13,253 9,243,288 697	17,605 11,470,306 652	14,647 9,255,006 632	
	[くり]														
8	茨城県	2,480 1,912,464 771	0 0 0	0 0 0	0 0 0	0 0 0	0 0 0	0 0 0	0 0 0	0 0 0	440 285,768 649	2,040 1,626,696 797	0 0 0	0 0 0	8
35	山口県	4,600 7,809,048 1,698	0 0 0	0 0 0	0 0 0	0 0 0	0 0 0	0 0 0	0 0 0	0 0 0	390 564,948 1,449	4,210 7,244,100 1,721	0 0 0	0 0 0	35

8. （果　実）　品目別月別産地別取扱高表　（全　国）

上段 ... 数量（kg）　中段 ... 金額（円）　下段 ... 単価（円/kg）

コード	産地	合計	1	2	3	4	5	6	7	8	9	10	11	12	
38	愛媛県	180 209,520 1,164	0 0 0	0 0 0	0 0 0	0 0 0	0 0 0	0 0 0	0 0 0	0 0 0	0 0 0	180 209,520 1,164	0 0 0	0 0 0	38
40	福岡県	3,634 2,226,443 613	0 0 0	0 0 0	0 0 0	0 0 0	0 0 0	0 0 0	0 0 0	770 303,729 394	2,864 1,922,714 671	0 0 0	0 0 0	0 0 0	40
43	熊本県	934 743,580 796	0 0 0	0 0 0	0 0 0	0 0 0	0 0 0	0 0 0	0 0 0	450 314,928 700	434 371,952 857	50 56,700 1,134	0 0 0	0 0 0	43
44	大分県	19,621 12,203,493 622	0 0 0	0 0 0	0 0 0	0 0 0	0 0 0	0 0 0	0 0 0	3,838 2,170,142 565	14,395 8,960,846 622	1,388 1,072,505 773	0 0 0	0 0 0	44
45	宮崎県	750 538,811 718	0 0 0	0 0 0	0 0 0	0 0 0	0 0 0	0 0 0	0 0 0	365 184,528 506	110 85,860 781	269 262,073 974	6 6,350 1,058	0 0 0	45
	品目計	32,199 25,643,359 796	0 0 0	0 0 0	0 0 0	0 0 0	0 0 0	0 0 0	0 0 0	5,423 2,973,327 548	18,633 12,192,088 654	8,137 10,471,594 1,287	6 6,350 1,058	0 0 0	
	[いちぢく]														
40	福岡県	79,367 70,879,327 893	0 0 0	0 0 0	0 0 0	61 166,030 2,722	178 448,577 2,520	2,275 4,315,638 1,897	5,444 8,427,691 1,548	27,124 21,073,088 777	33,439 25,702,688 769	7,938 8,145,133 1,026	2,908 2,600,482 894	0 0 0	40
41	佐賀県	20 62,424 3,121	0 0 0	0 0 0	0 0 0	0 0 0	0 0 0	0 0 0	0 0 0	0 0 0	0 0 0	18 55,080 3,060	2 7,344 3,672	0 0 0	41
43	熊本県	6,322 9,205,423 1,456	0 0 0	0 0 0	0 0 0	0 0 0	685 1,238,760 1,808	2,577 3,994,380 1,550	2,485 3,267,648 1,315	575 704,635 1,225	0 0 0	0 0 0	0 0 0	0 0 0	43
	品目計	85,709 80,147,174 935	0 0 0	0 0 0	0 0 0	61 166,030 2,722	863 1,687,337 1,955	4,852 8,310,018 1,713	7,929 11,695,339 1,475	27,699 21,777,723 786	33,439 25,702,688 769	7,956 8,200,213 1,031	2,910 2,607,826 896	0 0 0	
	[いちご]														
29	奈良県	31 189,000 6,097	16 96,120 6,008	0 0 0	11 62,640 5,695	0 0 0	0 0 0	0 0 0	0 0 0	0 0 0	0 0 0	0 0 0	4 30,240 7,560	0 0 0	29
35	山口県	1,786 3,668,436 2,054	603 1,353,240 2,244	377 707,508 1,877	436 810,648 1,859	135 206,172 1,527	0 0 0	0 0 0	0 0 0	0 0 0	0 0 0	0 0 0	0 0 0	235 590,868 2,514	35
36	徳島県	55 176,429 3,208	0 0 0	0 0 0	4 25,920 6,480	8 33,480 4,185	0 0 0	0 0 0	0 0 0	0 0 0	0 0 0	0 0 0	0 0 0	43 117,029 2,722	36
37	香川県	10 33,480 3,348	0 0 0	0 0 0	5 16,200 3,240	0 0 0	0 0 0	0 0 0	0 0 0	0 0 0	0 0 0	0 0 0	5 17,280 3,456	0 0 0	37
39	高知県	5 16,200 3,240	0 0 0	0 0 0	5 16,200 3,240	0 0 0	0 0 0	0 0 0	0 0 0	0 0 0	0 0 0	0 0 0	0 0 0	0 0 0	39
40	福岡県	711,330 1,114,045,422 1,566	100,008 197,984,480 1,980	133,949 226,025,606 1,687	174,993 269,879,943 1,542	150,878 148,489,576 984	81,503 77,549,314 951	3,320 1,803,233 543	0 0 0	0 0 0	0 0 0	0 0 0	11,131 31,262,127 2,809	55,548 161,051,143 2,899	40
41	佐賀県	4,387 6,174,609 1,407	763 986,282 1,293	782 955,924 1,222	1,533 1,762,058 1,149	561 736,720 1,313	0 0 0	0 0 0	0 0 0	0 0 0	0 0 0	0 0 0	52 114,761 2,207	696 1,618,864 2,326	41
42	長崎県	250,459 303,796,798 1,213	44,341 58,981,536 1,330	46,595 57,081,275 1,225	64,603 78,323,163 1,212	55,345 46,835,810 846	14,379 11,795,522 820	2,344 1,611,726 688	0 0 0	0 0 0	0 0 0	0 0 0	1,355 2,780,233 2,052	21,497 46,387,533 2,158	42
43	熊本県	15,299 25,337,568 1,656	2,318 3,333,919 1,438	2,617 4,106,711 1,569	2,582 4,040,203 1,565	2,307 2,624,359 1,138	2,467 2,520,500 1,022	0 0 0	0 0 0	0 0 0	0 0 0	0 0 0	0 0 0	3,008 8,711,876 2,896	43
44	大分県	116,074 161,614,323 1,392	25,836 37,277,009 1,443	26,770 36,051,749 1,347	18,586 27,368,195 1,473	16,188 17,626,107 1,089	15,406 16,008,570 1,039	1,839 1,623,737 883	0 0 0	0 0 0	0 0 0	0 0 0	3,237 7,060,608 2,181	8,212 18,598,348 2,265	44
45	宮崎県	21,291 30,660,405 1,440	3,685 4,658,715 1,264	2,286 2,880,903 1,260	3,614 4,331,876 1,199	2,726 2,779,598 1,020	3,762 3,159,173 840	399 379,036 950	0 0 0	0 0 0	0 0 0	0 0 0	428 901,475 2,106	4,391 11,569,629 2,635	45
65	アメリカ	12,582 28,041,851 2,229	0 0 0	0 0 0	0 0 0	0 0 0	66 145,897 2,211	1,839 4,158,757 2,261	2,266 5,056,589 2,232	2,264 4,900,343 2,164	2,249 4,947,865 2,200	2,315 5,221,735 2,256	1,486 3,411,605 2,296	97 199,060 2,052	65
	品目計	1,133,309 1,673,754,521 1,477	177,570 304,671,301 1,716	213,376 327,809,676 1,536	266,372 386,637,046 1,451	228,148 219,331,822 961	117,583 111,178,976 946	9,741 9,576,489 983	2,266 5,056,589 2,232	2,264 4,900,343 2,164	2,249 4,947,865 2,200	2,315 5,221,735 2,256	17,698 45,578,329 2,575	93,727 248,844,350 2,655	
	[温室メロン]														
2	青森県	4,760 1,869,415 393	0 0 0	0 0 0	0 0 0	0 0 0	0 0 0	0 0 0	0 0 0	4,008 1,617,937 404	752 251,478 334	0 0 0	0 0 0	0 0 0	2
5	秋田県	180 101,088 562	0 0 0	0 0 0	0 0 0	0 0 0	0 0 0	0 0 0	180 101,088 562	0 0 0	0 0 0	0 0 0	0 0 0	0 0 0	5
6	山形県	3,525 1,559,250 442	0 0 0	0 0 0	0 0 0	0 0 0	0 0 0	250 131,760 527	2,450 1,128,276 461	800 286,254 358	0 0 0	25 12,960 518	0 0 0	0 0 0	6
8	茨城県	5,550 2,793,204 503	0 0 0	0 0 0	0 0 0	0 0 0	0 0 0	0 0 0	0 0 0	0 0 0	5,266 2,628,936 499	284 164,268 578	0 0 0	0 0 0	8
17	石川県	40 21,708 543	0 0 0	0 0 0	0 0 0	0 0 0	0 0 0	0 0 0	0 0 0	0 0 0	40 21,708 543	0 0 0	0 0 0	0 0 0	17
18	福井県	375 164,376 438	0 0 0	0 0 0	0 0 0	0 0 0	0 0 0	0 0 0	0 0 0	0 0 0	375 164,376 438	0 0 0	0 0 0	0 0 0	18
20	長野県	8 13,122 1,640	0 0 0	0 0 0	8 13,122 1,640	0 0 0	0 0 0	0 0 0	0 0 0	0 0 0	0 0 0	0 0 0	0 0 0	0 0 0	20
22	静岡県	53,218 70,886,521 1,332	3,281 3,657,644 1,115	1,902 2,680,416 1,409	3,723 6,031,293 1,620	7,464 8,256,467 1,106	4,590 5,197,782 1,132	3,742 5,204,638 1,391	4,507 6,783,372 1,505	5,677 6,404,087 1,128	4,802 5,020,650 1,046	4,941 5,472,792 1,108	4,066 5,949,251 1,463	4,523 10,228,129 2,261	22

8.　（果　実）　品　目　別　月　別　産　地　別　取　扱　高　表　（全　国）

上段 ... 数量（kg）　中段 ... 金額（円）　下段 ... 単価（円/kg）

コード	産　地	合　計	1	2	3	4	5	6	7	8	9	10	11	12	
23	愛知県	1,874 1,001,052 534	0 0 0	0 0 0	240 259,632 1,082	0 0 0	0 0 0	64 37,368 584	579 288,576 498	100 33,372 334	891 382,104 429	0 0 0	0 0 0	0 0 0	23
27	大阪府	96 69,984 729	0 0 0	0 0 0	0 0 0	0 0 0	0 0 0	96 69,984 729	0 0 0	0 0 0	0 0 0	0 0 0	0 0 0	0 0 0	27
32	島根県	301 154,980 515	0 0 0	0 0 0	0 0 0	0 0 0	0 0 0	125 66,744 534	0 0 0	0 0 0	0 0 0	176 88,236 501	0 0 0	0 0 0	32
38	愛媛県	9 12,960 1,440	0 0 0	0 0 0	0 0 0	9 12,960 1,440	0 0 0	0 0 0	0 0 0	0 0 0	0 0 0	0 0 0	0 0 0	0 0 0	38
39	高知県	1,899 2,402,460 1,265	0 0 0	0 0 0	823 1,254,420 1,524	621 621,432 1,001	180 172,800 960	0 0 0	0 0 0	0 0 0	0 0 0	0 0 0	0 0 0	275 353,808 1,287	39
40	福岡県	1,950 668,391 343	0 0 0	0 0 0	0 0 0	0 0 0	0 0 0	120 64,692 539	1,320 435,780 330	490 140,422 287	0 0 0	0 0 0	20 27,497 1,375	0 0 0	40
42	長崎県	74,414 29,197,722 392	26 29,430 1,132	0 0 0	0 0 0	20 13,608 680	90 54,216 602	0 0 0	27,095 9,940,397 367	19,854 7,274,069 366	8,175 3,527,721 432	9,520 4,273,139 449	8,477 3,590,718 424	1,157 494,424 427	42
43	熊本県	96,461 42,853,099 444	1,288 704,052 547	602 429,516 713	115 120,906 1,051	3,072 1,898,964 618	1,204 512,017 425	5,894 2,446,800 415	8,536 3,103,920 364	27,880 10,542,193 378	6,576 2,815,398 428	9,344 4,432,882 474	14,242 5,961,902 419	17,708 9,884,549 558	43
44	大分県	1,431 1,550,988 1,084	544 673,380 1,238	0 0 0	80 81,000 1,013	0 0 0	0 0 0	0 0 0	0 0 0	0 0 0	807 796,608 987	0 0 0	0 0 0	0 0 0	44
45	宮崎県	4,753 2,549,761 536	397 210,924 531	498 253,368 509	301 296,136 984	781 539,525 691	207 151,632 733	361 173,934 482	362 144,612 399	780 249,631 320	0 0 0	0 0 0	376 166,860 444	690 363,139 526	45
46	鹿児島県	19,286 13,507,051 700	1,736 1,330,484 766	3,920 3,442,262 878	885 1,039,392 1,174	1,437 1,126,764 784	4,241 2,678,184 631	4,032 1,793,102 445	1,636 1,000,447 612	0 0 0	0 0 0	0 0 0	0 0 0	1,399 1,096,416 784	46
	品目計	270,130 171,377,132 634	7,272 6,605,914 908	6,922 6,805,562 983	6,175 9,095,901 1,473	13,404 12,469,720 930	10,512 8,766,631 834	14,684 9,989,022 680	46,665 22,926,468 491	59,589 26,547,965 446	27,684 15,608,979 564	24,290 14,444,277 595	27,181 15,696,228 577	25,752 22,420,465 871	
	［プリンスメロン］														
42	長崎県	775 281,383 363	0 0 0	0 0 0	0 0 0	675 241,423 358	100 39,960 400	0 0 0	0 0 0	0 0 0	0 0 0	0 0 0	0 0 0	0 0 0	42
	品目計	775 281,383 363	0 0 0	0 0 0	0 0 0	675 241,423 358	100 39,960 400	0 0 0	0 0 0	0 0 0	0 0 0	0 0 0	0 0 0	0 0 0	
	［その他メロン］														
1	北海道	10,084 7,259,112 720	0 0 0	0 0 0	0 0 0	0 0 0	0 0 0	80 92,340 1,154	2,084 1,690,308 811	2,944 2,112,804 718	3,128 2,075,436 664	1,728 1,197,180 693	120 91,044 759	0 0 0	1
2	青森県	24,510 11,475,095 468	0 0 0	0 0 0	0 0 0	0 0 0	0 0 0	0 0 0	9,790 4,836,013 494	14,720 6,639,082 451	0 0 0	0 0 0	0 0 0	0 0 0	2
5	秋田県	1,690 773,010 457	0 0 0	0 0 0	0 0 0	0 0 0	0 0 0	0 0 0	1,250 620,730 497	440 152,280 346	0 0 0	0 0 0	0 0 0	0 0 0	5
6	山形県	2,260 949,169 420	0 0 0	0 0 0	0 0 0	0 0 0	0 0 0	0 0 0	485 238,518 492	1,775 710,651 400	0 0 0	0 0 0	0 0 0	0 0 0	6
8	茨城県	2,005 884,628 441	0 0 0	0 0 0	0 0 0	25 19,980 799	125 51,840 415	1,630 711,450 436	225 101,358 450	0 0 0	0 0 0	0 0 0	0 0 0	0 0 0	8
22	静岡県	40 43,200 1,080	0 0 0	0 0 0	15 20,304 1,354	0 0 0	0 0 0	0 0 0	9 15,120 1,680	16 7,776 486	0 0 0	0 0 0	0 0 0	0 0 0	22
23	愛知県	14,015 6,316,748 451	0 0 0	0 0 0	0 0 0	0 0 0	50 19,440 389	13,365 6,041,910 452	600 255,398 426	0 0 0	0 0 0	0 0 0	0 0 0	0 0 0	23
31	鳥取県	15,431 8,136,612 527	0 0 0	0 0 0	0 0 0	0 0 0	0 0 0	380 271,512 715	75 32,400 432	0 0 0	1,200 630,720 526	13,728 7,176,060 523	48 25,920 540	0 0 0	31
35	山口県	8 5,184 648	0 0 0	0 0 0	0 0 0	8 5,184 648	0 0 0	0 0 0	0 0 0	0 0 0	0 0 0	0 0 0	0 0 0	0 0 0	35
39	高知県	56 83,160 1,485	0 0 0	0 0 0	56 83,160 1,485	0 0 0	0 0 0	0 0 0	0 0 0	0 0 0	0 0 0	0 0 0	0 0 0	0 0 0	39
40	福岡県	243 126,435 520	0 0 0	0 0 0	0 0 0	0 0 0	235 117,893 502	0 0 0	0 0 0	0 0 0	0 0 0	0 0 0	0 0 0	8 8,542 1,068	40
42	長崎県	142,065 60,401,757 425	0 0 0	0 0 0	19,795 10,258,249 518	40,005 14,413,919 360	12,892 4,743,155 368	24,872 9,828,778 395	37,923 18,113,729 478	0 0 0	0 0 0	1,408 686,027 487	5,170 2,357,900 456	0 0 0	42
43	熊本県	139,411 63,178,732 453	216 172,584 799	0 0 0	20 18,144 907	16,479 10,721,678 651	63,753 30,737,200 482	49,322 17,851,670 362	5,279 1,856,228 352	0 0 0	0 0 0	0 0 0	4,222 1,724,028 408	120 97,200 810	43
44	大分県	350 186,840 534	0 0 0	0 0 0	350 186,840 534	0 0 0	0 0 0	0 0 0	0 0 0	0 0 0	0 0 0	0 0 0	0 0 0	0 0 0	44
45	宮崎県	8,308 5,576,342 671	590 341,582 579	588 470,772 801	736 939,492 1,276	763 638,712 837	1,659 874,908 527	1,351 688,284 509	888 413,964 466	448 211,572 472	0 0 0	0 0 0	90 49,680 552	1,195 947,376 793	45
46	鹿児島県	562 332,856 592	0 0 0	0 0 0	0 0 0	416 236,736 569	40 28,080 702	0 0 0	0 0 0	0 0 0	0 0 0	0 0 0	64 38,016 594	42 30,024 715	46
60	韓国	180 158,786 882	0 0 0	0 0 0	150 132,247 882	30 26,539 885	0 0 0	0 0 0	0 0 0	0 0 0	0 0 0	0 0 0	0 0 0	0 0 0	60
65	アメリカ	8,540 2,505,384 293	0 0 0	0 0 0	200 62,208 311	0 0 0	50 10,260 205	0 0 0	0 0 0	2,060 747,144 363	4,020 1,011,096 252	2,210 674,676 305	0 0 0	0 0 0	65

8.　（果　実）　品　目　別　月　別　産　地　別　取　扱　高　表　（全　国）

上段 ... 数量（kg）　中段 ... 金額（円）　下段 ... 単価（円/kg）

コード	産　地	合　計	1	2	3	4	5	6	7	8	9	10	11	12	
70	オーストラリア	22,990 6,376,677 277	9,034 2,444,419 271	724 138,564 191	560 162,756 291	0 0 0	0 0 0	0 0 0	100 25,920 259	0 0 0	0 0 0	2,408 772,470 321	3,808 1,064,880 280	6,356 1,767,668 278	70
71	メキシコ	22,600 6,635,952 294	340 112,752 332	2,990 905,904 303	3,220 998,028 310	5,100 1,709,100 335	5,490 1,614,600 294	4,370 902,448 207	880 317,412 361	0 0 0	0 0 0	0 0 0	160 57,888 362	50 17,820 356	71
99	その他外国	16,808 5,354,126 319	0 0 0	2,959 1,016,360 343	6,061 1,990,008 328	4,642 1,497,906 323	2,750 756,432 275	396 93,420 236	0 0 0	0 0 0	0 0 0	0 0 0	0 0 0	0 0 0	99
	品目計	432,156 186,759,805 432	10,180 3,071,337 302	7,261 2,531,600 349	31,163 14,851,436 477	67,468 29,269,754 434	87,044 38,953,808 448	95,766 36,481,812 381	59,588 28,517,098 479	22,403 10,581,309 472	8,348 3,717,252 445	21,482 10,506,413 489	13,682 5,409,356 395	7,771 2,868,630 369	
	[すいか]														
1	北海道	138,175 31,547,944 228	0 0 0	0 0 0	0 0 0	0 0 0	0 0 0	0 0 0	0 0 0	105,183 22,964,947 218	32,992 8,582,997 260	0 0 0	0 0 0	0 0 0	1
4	宮城県	6,944 867,239 125	0 0 0	0 0 0	0 0 0	0 0 0	0 0 0	0 0 0	0 0 0	6,944 867,239 125	0 0 0	0 0 0	0 0 0	0 0 0	4
5	秋田県	100,848 18,830,556 187	0 0 0	0 0 0	0 0 0	0 0 0	0 0 0	0 0 0	0 0 0	100,368 18,691,236 186	480 139,320 290	0 0 0	0 0 0	0 0 0	5
6	山形県	26,747 5,119,095 191	0 0 0	0 0 0	0 0 0	0 0 0	0 0 0	0 0 0	9,760 1,896,258 194	15,947 2,952,837 185	1,040 270,000 260	0 0 0	0 0 0	0 0 0	6
7	福島県	6,400 940,076 147	0 0 0	0 0 0	0 0 0	0 0 0	0 0 0	0 0 0	6,400 940,076 147	0 0 0	0 0 0	0 0 0	0 0 0	0 0 0	7
17	石川県	101,438 25,539,279 252	0 0 0	0 0 0	0 0 0	0 0 0	0 0 0	9,890 2,822,580 285	91,548 22,716,699 248	0 0 0	0 0 0	0 0 0	0 0 0	0 0 0	17
20	長野県	235,378 47,993,980 204	0 0 0	0 0 0	0 0 0	0 0 0	0 0 0	0 0 0	90,048 20,507,893 228	145,330 27,486,087 189	0 0 0	0 0 0	0 0 0	0 0 0	20
23	愛知県	300 54,000 180	0 0 0	0 0 0	0 0 0	0 0 0	0 0 0	300 54,000 180	0 0 0	0 0 0	0 0 0	0 0 0	0 0 0	0 0 0	23
31	鳥取県	224,824 62,247,495 277	0 0 0	0 0 0	0 0 0	0 0 0	0 0 0	151,621 42,054,897 277	73,203 20,192,598 276	0 0 0	0 0 0	0 0 0	0 0 0	0 0 0	31
32	島根県	1,272 431,568 339	0 0 0	0 0 0	0 0 0	0 0 0	0 0 0	1,272 431,568 339	0 0 0	0 0 0	0 0 0	0 0 0	0 0 0	0 0 0	32
35	山口県	135 55,469 411	0 0 0	0 0 0	0 0 0	0 0 0	0 0 0	0 0 0	135 55,469 411	0 0 0	0 0 0	0 0 0	0 0 0	0 0 0	35
39	高知県	28,296 11,777,761 416	3,040 1,496,904 492	1,900 940,143 495	3,950 1,918,218 486	2,727 1,160,947 426	1,931 544,079 282	3,202 795,380 248	2,166 480,265 222	0 0 0	0 0 0	2,570 1,181,164 460	3,610 1,657,250 459	3,200 1,603,411 501	39
40	福岡県	144,636 24,899,503 172	0 0 0	0 0 0	0 0 0	0 0 0	0 0 0	0 0 0	82,520 15,760,768 191	62,116 9,138,735 147	0 0 0	0 0 0	0 0 0	0 0 0	40
42	長崎県	453,535 104,644,012 231	0 0 0	0 0 0	0 0 0	795 228,528 287	193,350 43,864,068 227	224,675 51,492,898 229	9,150 2,056,986 225	3,870 1,127,736 291	16,860 4,622,076 274	4,635 1,251,720 270	0 0 0	0 0 0	42
43	熊本県	350,704 97,312,090 277	0 0 0	60 14,148 236	10,515 3,437,036 327	180,015 52,228,269 290	136,759 37,079,486 271	19,755 3,771,123 191	1,950 436,320 224	0 0 0	0 0 0	0 0 0	0 0 0	1,650 345,708 210	43
44	大分県	12,095 2,861,385 237	0 0 0	0 0 0	0 0 0	0 0 0	0 0 0	5,370 1,409,972 263	6,725 1,451,413 216	0 0 0	0 0 0	0 0 0	0 0 0	0 0 0	44
	品目計	1,831,727 435,121,452 238	3,040 1,496,904 492	1,960 954,291 487	14,465 5,355,254 370	183,537 53,617,744 292	332,040 81,487,633 245	416,285 102,832,418 247	373,605 86,494,745 232	439,758 83,228,817 189	51,372 13,614,393 265	7,205 2,432,884 338	3,610 1,657,250 459	4,850 1,949,119 402	
	[こだますいか]														
5	秋田県	4,620 1,158,570 251	0 0 0	0 0 0	0 0 0	0 0 0	0 0 0	0 0 0	3,200 517,914 162	1,420 640,656 451	0 0 0	0 0 0	0 0 0	0 0 0	5
31	鳥取県	27,270 10,825,812 397	0 0 0	0 0 0	0 0 0	0 0 0	0 0 0	0 0 0	0 0 0	0 0 0	27,200 10,803,132 397	70 22,680 324	0 0 0	0 0 0	31
40	福岡県	153,412 40,173,944 262	0 0 0	0 0 0	0 0 0	0 0 0	0 0 0	9,200 3,980,817 433	98,612 24,289,117 246	45,600 11,904,010 261	0 0 0	0 0 0	0 0 0	0 0 0	40
42	長崎県	108,530 23,556,545 217	0 0 0	0 0 0	0 0 0	0 0 0	20,940 5,268,870 252	50,380 12,287,310 244	37,130 5,964,725 161	80 35,640 446	0 0 0	0 0 0	0 0 0	0 0 0	42
43	熊本県	5,112 1,425,673 279	0 0 0	0 0 0	0 0 0	600 225,720 376	2,310 772,666 334	1,500 319,353 213	702 107,934 154	0 0 0	0 0 0	0 0 0	0 0 0	0 0 0	43
44	大分県	10 1,415 142	0 0 0	0 0 0	0 0 0	0 0 0	0 0 0	0 0 0	10 1,415 142	0 0 0	0 0 0	0 0 0	0 0 0	0 0 0	44
	品目計	298,954 77,141,959 258	0 0 0	0 0 0	0 0 0	600 225,720 376	23,250 6,041,536 260	61,080 16,587,480 272	139,654 30,881,105 221	47,100 12,580,306 267	27,200 10,803,132 397	70 22,680 324	0 0 0	0 0 0	
	[バナナ]														
13	東京都	9,022 1,637,405 181	0 0 0	0 0 0	0 0 0	2,067 411,579 199	1,144 237,205 207	0 0 0	0 0 0	0 0 0	0 0 0	0 0 0	0 0 0	5,811 988,621 170	13
63	フィリピン	6,010,531 1,088,042,262 181	446,511 78,529,513 176	429,837 78,654,012 183	485,633 89,116,839 184	507,379 95,291,817 188	553,621 102,743,846 186	592,930 109,653,512 185	538,053 99,089,864 184	496,067 89,796,574 181	452,261 82,577,906 183	545,016 97,505,791 179	463,788 82,005,630 177	499,455 83,076,958 166	63
71	メキシコ	319,932 46,903,332 147	29,178 4,226,570 145	24,570 3,498,782 142	25,758 3,942,580 153	32,346 4,558,720 141	25,524 3,964,382 155	25,344 3,592,669 142	26,208 3,540,668 135	26,604 4,119,541 155	28,206 4,359,601 155	18,558 2,482,769 134	28,206 4,083,416 145	29,430 4,533,634 154	71

8.　（果　実）　品目別月別産地別取扱高表　（全　国）

上段 ... 数量（kg）　中段 ... 金額（円）　下段 ... 単価（円/kg）

コード	産地	合計	1	2	3	4	5	6	7	8	9	10	11	12	
99	その他外国	518,172 92,697,300 179	33,714 5,868,333 174	40,891 7,269,260 178	62,579 10,312,339 165	59,076 10,266,840 174	43,596 8,309,588 191	37,746 7,314,703 194	39,762 7,558,946 190	39,348 7,175,703 182	45,432 7,990,759 176	41,328 7,646,892 185	39,186 6,816,875 174	35,514 6,167,060 174	99
	品目計	6,857,657 1,229,280,299 179	509,403 88,624,416 174	495,298 89,422,054 181	573,970 103,371,758 180	600,868 110,528,956 184	623,885 115,255,021 185	656,020 120,560,884 184	604,023 110,189,480 182	562,019 101,091,818 180	525,899 94,928,266 181	604,902 107,635,452 178	531,160 92,905,921 175	570,210 94,766,273 166	
	[パインアップル]														
47	沖縄県	5,315 2,608,089 491	0 0 0	0 0 0	0 0 0	222 39,916 180	4,175 2,085,511 500	623 330,382 530	295 152,280 516	0 0 0	0 0 0	0 0 0	0 0 0	0 0 0	47
62	台湾	7,630 2,071,165 271	0 0 0	0 0 0	0 0 0	2,190 581,494 266	2,290 658,908 288	1,000 269,163 269	0 0 0	2,150 561,600 261	0 0 0	0 0 0	0 0 0	0 0 0	62
63	フィリピン	704,774 174,796,801 248	43,737 8,615,683 197	55,720 10,752,153 193	49,005 10,181,952 208	57,060 14,287,150 250	59,379 11,697,870 197	55,875 14,200,562 254	96,448 26,945,297 279	63,712 16,949,886 266	44,717 13,483,663 302	58,204 17,731,645 305	42,021 10,616,825 253	78,896 19,334,115 245	63
	品目計	717,719 179,476,055 250	43,737 8,615,683 197	55,720 10,752,153 193	49,005 10,181,952 208	59,472 14,908,560 251	65,844 14,442,289 219	57,498 14,800,107 257	96,743 27,097,577 280	65,862 17,511,486 266	44,717 13,483,663 302	58,204 17,731,645 305	42,021 10,616,825 253	78,896 19,334,115 245	
	[熱帯性果実]														
42	長崎県	89 347,490 3,904	0 0 0	0 0 0	0 0 0	77 337,230 4,380	0 0 0	0 0 0	0 0 0	0 0 0	12 10,260 855	0 0 0	0 0 0	0 0 0	42
43	熊本県	5 20,552 4,110	0 0 0	0 0 0	0 0 0	0 0 0	2 8,910 4,455	3 11,642 3,881	0 0 0	0 0 0	0 0 0	0 0 0	0 0 0	0 0 0	43
44	大分県	8 36,936 4,617	0 0 0	0 0 0	0 0 0	8 36,936 4,617	0 0 0	0 0 0	0 0 0	0 0 0	0 0 0	0 0 0	0 0 0	0 0 0	44
45	宮崎県	19,147 62,813,180 3,281	0 0 0	0 0 0	86 571,320 6,643	2,360 11,747,160 4,978	3,291 15,012,193 4,562	3,794 14,033,231 3,699	7,044 16,809,335 2,386	2,392 4,461,978 1,865	170 165,759 975	10 12,204 1,220	0 0 0	0 0 0	45
46	鹿児島県	1,648 1,963,709 1,192	0 0 0	0 0 0	0 0 0	0 0 0	0 0 0	420 589,788 1,404	1,133 1,293,084 1,141	95 80,837 851	0 0 0	0 0 0	0 0 0	0 0 0	46
47	沖縄県	155 342,522 2,210	0 0 0	0 0 0	0 0 0	0 0 0	0 0 0	0 0 0	5 6,264 1,253	0 0 0	150 336,258 2,242	0 0 0	0 0 0	0 0 0	47
61	中国	316 410,400 1,299	0 0 0	0 0 0	0 0 0	0 0 0	0 0 0	272 353,808 1,301	44 56,592 1,286	0 0 0	0 0 0	0 0 0	0 0 0	0 0 0	61
62	台湾	575 643,508 1,119	0 0 0	0 0 0	0 0 0	0 0 0	0 0 0	45 63,440 1,410	530 580,068 1,094	0 0 0	0 0 0	0 0 0	0 0 0	0 0 0	62
63	フィリピン	1,395 522,786 375	120 42,358 353	150 47,704 318	125 50,782 406	140 61,992 443	100 49,032 490	115 43,254 376	115 43,524 378	120 43,632 364	157 51,732 330	87 27,324 314	126 40,176 319	40 21,276 532	63
65	アメリカ	2,228 1,681,624 755	0 0 0	1 3,348 3,348	5 20,358 4,072	5 21,697 4,339	917 681,782 743	1,080 792,871 734	220 161,568 734	0 0 0	0 0 0	0 0 0	0 0 0	0 0 0	65
66	タイ	119 153,306 1,288	0 0 0	0 0 0	32 36,504 1,141	37 43,902 1,187	15 14,580 972	14 21,168 1,512	11 25,272 2,297	0 0 0	5 5,940 1,188	5 5,940 1,188	0 0 0	0 0 0	66
70	オーストラリア	14 5,400 386	14 5,400 386	0 0 0	0 0 0	0 0 0	0 0 0	0 0 0	0 0 0	0 0 0	0 0 0	0 0 0	0 0 0	0 0 0	70
71	メキシコ	444,380 226,379,786 509	38,830 14,536,214 374	35,005 15,732,508 449	37,790 18,576,874 492	38,645 20,526,919 531	42,850 23,297,843 544	34,910 20,787,696 595	35,925 20,841,422 580	30,765 15,889,629 516	40,370 19,851,574 492	34,185 18,349,083 537	33,145 17,776,613 536	41,960 20,213,411 482	71
99	その他外国	21,002 11,004,057 524	228 128,628 564	577 320,275 555	919 500,016 544	448 243,632 544	140 63,442 453	153 97,257 636	5,479 2,882,061 526	5,565 2,963,257 532	4,492 2,186,708 487	2,357 1,213,010 515	532 342,307 643	112 63,464 567	99
	品目計	491,081 306,325,256 624	39,192 14,712,600 375	35,733 16,103,835 451	38,957 19,755,854 507	41,720 33,019,468 791	47,315 39,127,782 827	40,806 36,794,155 902	50,506 42,699,190 845	38,937 23,439,333 602	45,356 22,608,231 498	36,644 19,607,561 535	33,803 18,159,096 537	42,112 20,298,151 482	
	[その他果実]														
6	山形県	22 55,188 2,509	0 0 0	0 0 0	0 0 0	0 0 0	16 46,332 2,896	0 0 0	0 0 0	0 0 0	6 8,856 1,476	0 0 0	0 0 0	0 0 0	6
13	東京都	17,831 8,168,357 458	1,259 574,984 457	657 427,454 651	1,477 742,303 503	986 534,310 542	1,184 615,920 520	1,028 547,302 532	2,403 1,133,397 472	4,367 1,329,998 305	666 382,470 574	971 510,495 526	1,037 426,187 411	1,796 943,537 525	13
20	長野県	5,558 3,433,751 618	740 191,580 259	480 346,680 722	400 287,280 718	480 346,680 722	240 168,480 702	838 450,662 538	430 256,079 596	737 521,640 708	160 118,800 743	400 287,280 718	253 171,310 677	400 287,280 718	20
22	静岡県	30 5,280 176	0 0 0	0 0 0	0 0 0	0 0 0	0 0 0	30 5,280 176	0 0 0	0 0 0	0 0 0	0 0 0	0 0 0	0 0 0	22
37	香川県	6 11,000 1,833	0 0 0	0 0 0	0 0 0	0 0 0	0 0 0	0 0 0	6 11,000 1,833	0 0 0	0 0 0	0 0 0	0 0 0	0 0 0	37
38	愛媛県	6 30,740 5,123	0 0 0	0 0 0	0 0 0	0 0 0	0 0 0	2 27,500 13,750	4 3,240 810	0 0 0	0 0 0	0 0 0	0 0 0	0 0 0	38
40	福岡県	4,387 1,453,848 331	0 0 0	15 3,240 216	24 7,776 324	46 34,344 747	2 2,722 1,361	429 254,751 594	108 64,152 594	3,738 1,083,342 290	0 0 0	25 3,521 141	0 0 0	0 0 0	40
43	熊本県	56 18,954 338	0 0 0	0 0 0	0 0 0	0 0 0	0 0 0	0 0 0	0 0 0	56 18,954 338	0 0 0	0 0 0	0 0 0	0 0 0	43
44	大分県	448 1,011,496 2,258	0 0 0	0 0 0	0 0 0	0 0 0	0 0 0	343 835,564 2,436	105 175,932 1,676	0 0 0	0 0 0	0 0 0	0 0 0	0 0 0	44
45	宮崎県	174 42,444 244	0 0 0	0 0 0	0 0 0	0 0 0	0 0 0	0 0 0	0 0 0	0 0 0	0 0 0	0 0 0	174 42,444 244	0 0 0	45

8.　（果　実）　品　目　別　月　別　産　地　別　取　扱　高　表　（全　国）

上段 ... 数量（kg）　中段 ... 金額（円）　下段 ... 単価（円/kg）

コード	産　地	合　計	1	2	3	4	5	6	7	8	9	10	11	12	
46	鹿児島県	90 189,518 2,106	0 0 0	0 0 0	0 0 0	0 0 0	0 0 0	36 98,366 2,732	48 84,672 1,764	6 6,480 1,080	0 0 0	0 0 0	0 0 0	0 0 0	46
47	沖縄県	35 24,084 688	0 0 0	0 0 0	0 0 0	0 0 0	0 0 0	0 0 0	0 0 0	0 0 0	35 24,084 688	0 0 0	0 0 0	0 0 0	47
63	フィリピン	50 18,792 376	0 0 0	0 0 0	0 0 0	0 0 0	0 0 0	0 0 0	10 4,104 410	30 5,400 180	0 0 0	5 3,024 605	5 6,264 1,253	0 0 0	63
64	ニュージーランド	1,920 866,439 451	120 50,976 425	24 11,664 486	300 109,210 364	336 144,936 431	336 159,798 476	120 59,487 496	288 142,691 495	84 41,213 491	72 35,381 491	168 76,091 453	60 29,160 486	12 5,832 486	64
65	アメリカ	2,321 4,351,888 1,875	221 139,825 633	80 34,776 435	0 0 0	0 0 0	37 90,645 2,450	181 520,240 2,874	209 555,556 2,658	249 642,825 2,582	243 700,337 2,882	249 703,962 2,827	207 467,570 2,259	645 496,152 769	65
66	タイ	3 8,640 2,880	0 0 0	0 0 0	0 0 0	0 0 0	0 0 0	3 8,640 2,880	0 0 0	0 0 0	0 0 0	0 0 0	0 0 0	0 0 0	66
71	メキシコ	1,344 3,628,033 2,699	78 227,932 2,922	111 340,792 3,070	136 415,696 3,057	262 776,603 2,964	146 449,061 3,076	0 0 0	0 0 0	0 0 0	21 62,075 2,956	0 0 0	201 322,894 1,606	389 1,032,980 2,655	71
80	チリ	460 359,607 782	0 0 0	0 0 0	0 0 0	44 60,048 1,365	0 0 0	0 0 0	0 0 0	0 0 0	260 44,496 171	7 22,345 3,192	95 79,953 842	54 152,765 2,829	80
99	その他外国	2,826 659,102 233	100 23,846 238	1,586 389,070 245	980 241,164 246	10 3,780 378	105 756 7	45 486 11	0 0 0	0 0 0	0 0 0	0 0 0	0 0 0	0 0 0	99
	品目計	37,567 24,337,161 648	2,518 1,209,143 480	2,953 1,553,676 526	3,317 1,803,429 544	2,164 1,900,701 878	2,066 1,533,714 742	3,055 2,808,278 919	3,611 2,430,823 673	9,267 3,649,852 394	1,463 1,376,499 941	1,825 1,606,718 880	2,032 1,545,782 761	3,296 2,918,546 885	
	［キーウィ］														
30	和歌山県	3,439 1,573,884 458	420 163,296 389	740 277,452 375	1,771 889,056 502	508 244,080 480	0 0 0	0 0 0	0 0 0	0 0 0	0 0 0	0 0 0	0 0 0	0 0 0	30
37	香川県	35 47,520 1,358	0 0 0	0 0 0	20 23,760 1,188	0 0 0	0 0 0	0 0 0	0 0 0	0 0 0	0 0 0	0 0 0	15 23,760 1,584	0 0 0	37
38	愛媛県	27,151 17,918,388 660	0 0 0	0 0 0	12,878 8,067,168 626	14,273 9,851,220 690	0 0 0	0 0 0	0 0 0	0 0 0	0 0 0	0 0 0	0 0 0	0 0 0	38
40	福岡県	218,666 127,345,478 582	61,875 36,340,272 587	73,174 41,652,576 569	59,751 33,474,686 560	0 0 0	0 0 0	0 0 0	0 0 0	0 0 0	0 0 0	3,332 3,220,732 967	4,144 2,944,210 710	16,390 9,713,002 593	40
41	佐賀県	3,244 1,280,945 395	1,056 224,856 213	400 331,560 829	0 0 0	0 0 0	0 0 0	0 0 0	0 0 0	0 0 0	0 0 0	846 354,586 419	906 329,119 363	36 40,824 1,134	41
44	大分県	704 191,046 271	0 0 0	0 0 0	0 0 0	0 0 0	0 0 0	0 0 0	0 0 0	0 0 0	8 6,048 756	12 9,072 756	99 35,764 361	585 140,162 240	44
45	宮崎県	1,292 744,237 576	0 0 0	0 0 0	0 0 0	0 0 0	0 0 0	0 0 0	0 0 0	0 0 0	0 0 0	0 0 0	0 0 0	1,292 744,237 576	45
60	韓国	295 193,104 655	0 0 0	0 0 0	270 162,324 601	25 30,780 1,231	0 0 0	0 0 0	0 0 0	0 0 0	0 0 0	0 0 0	0 0 0	0 0 0	60
64	ニュージーランド	1,398,852 819,136,805 586	46,300 21,370,179 462	47,712 20,381,389 427	2,081 852,833 410	105,409 69,023,325 655	164,883 101,157,213 614	183,372 110,765,748 604	214,428 126,349,807 589	146,746 89,335,592 609	163,192 96,377,940 591	158,877 91,761,455 578	100,994 59,013,944 584	64,858 32,747,380 505	64
65	アメリカ	16,294 10,399,521 638	2,504 1,656,481 662	1,808 1,081,738 598	1,682 994,745 591	40 24,689 617	222 166,320 749	9,540 6,082,644 638	498 392,904 789	0 0 0	0 0 0	0 0 0	0 0 0	0 0 0	65
80	チリ	110 41,580 378	0 0 0	0 0 0	0 0 0	0 0 0	0 0 0	0 0 0	0 0 0	110 41,580 378	0 0 0	0 0 0	0 0 0	0 0 0	80
	品目計	1,670,082 978,872,508 586	112,155 59,755,084 533	123,834 63,724,715 515	78,453 44,464,572 567	120,255 79,174,094 658	165,105 101,323,533 614	192,912 116,848,392 606	214,926 126,742,711 590	146,856 89,377,172 609	163,200 96,383,988 591	163,067 95,345,845 585	106,158 62,346,797 587	83,161 43,385,605 522	
	合計	28,354,803 10,595,290,881 374	2,258,243 856,025,351 379	1,951,712 808,105,036 414	2,038,837 884,687,416 434	2,125,980 791,100,344 372	2,081,680 755,196,386 363	2,221,898 839,910,588 378	2,499,277 1,021,279,457 409	2,533,091 1,004,089,534 396	2,303,638 876,852,141 381	2,633,168 855,359,523 325	2,702,368 841,942,578 312	3,004,911 1,060,742,527 353	

9.　（加工品）　月 別 産 地 別 取 扱 高 表　（全 国）

上段 ... 数量（kg）　下段 ... 金額（円）

コード	産 地	合 計	1	2	3	4	5	6	7	8	9	10	11	12	
1	北海道	13,311 7,344,497	858 474,768	618 338,256	1,014 557,064	1,728 957,852	1,602 886,896	972 545,616	1,503 881,993	2,478 1,488,024	564 338,256	822 251,208	558 306,828	594 317,736	1
2	青森県	7,255 3,511,056	0 0	0 0	300 136,080	1,590 919,251	510 185,004	1,610 677,289	1,455 914,328	980 317,520	210 141,264	100 45,360	500 174,960	0 0	2
6	山形県	50 80,071	0 0	0 0	0 0	11 24,797	0 0	20 31,514	19 23,760	0 0	0 0	0 0	0 0	0 0	6
7	福島県	908 1,518,816	214 354,669	596 988,064	91 163,123	0 0	0 0	0 0	0 0	0 0	0 0	0 0	0 0	7 12,960	7
8	茨城県	143 345,160	10 28,620	97 203,425	29 90,720	0 0	7 22,395	0 0	0 0	0 0	0 0	0 0	0 0	0 0	8
11	埼玉県	669 615,990	0 0	0 0	0 0	60 55,469	186 172,108	60 54,432	0 0	150 138,673	0 0	24 22,810	30 27,216	159 145,282	11
12	千葉県	84 260,754	0 0	8 24,494	8 25,013	8 25,272	13 40,176	8 25,272	0 0	10 29,937	0 0	3 10,109	21 65,318	5 15,163	12
13	東京都	87,865 50,704,366	4,712 3,851,561	5,482 4,768,416	15,187 6,537,051	5,741 3,270,327	6,998 3,967,316	7,440 4,206,557	10,512 6,072,927	6,803 3,959,017	6,410 3,726,001	6,188 3,802,854	4,867 2,755,944	7,525 3,786,395	13
15	新潟県	48 62,730	15 17,886	3 2,981	11 20,996	3 2,981	0 0	0 0	3 2,981	5 5,962	5 5,962	0 0	3 2,981	0 0	15
16	富山県	40 153,576	0 0	0 0	0 0	0 0	0 0	0 0	0 0	0 0	0 0	0 0	10 22,680	30 130,896	16
19	山梨県	19 43,416	0 0	0 0	0 0	0 0	0 0	0 0	0 0	0 0	0 0	0 0	19 43,416	0 0	19
20	長野県	17,193 43,339,051	844 2,193,286	1,310 2,871,612	198 608,861	18 18,986	911 491,271	703 378,551	436 198,450	37 24,678	24 16,740	24 16,740	127 405,540	12,561 36,114,336	20
23	愛知県	1,290 1,577,428	10 11,718	0 0	0 0	10 11,718	0 0	0 0	300 356,400	50 79,380	320 405,412	250 297,000	350 415,800	0 0	23
26	京都府	2,836 1,343,942	1,475 651,643	139 101,466	167 110,833	174 96,681	88 39,582	139 61,641	76 33,804	26 11,556	63 28,674	51 21,600	63 28,458	375 158,004	26
27	大阪府	18 30,672	0 0	18 30,672	0 0	0 0	0 0	0 0	0 0	0 0	0 0	0 0	0 0	0 0	27
30	和歌山県	6,959 12,934,920	1,044 2,247,156	444 933,120	104 237,719	8 18,900	269 286,136	69 68,344	58 26,222	414 94,900	0 0	86 311,040	748 2,300,972	3,715 6,410,411	30
31	鳥取県	237 560,520	0 0	0 0	0 0	0 0	0 0	0 0	0 0	0 0	0 0	86 204,768	151 355,752	0 0	31
32	島根県	318 886,550	0 0	0 0	0 0	0 0	0 0	0 0	0 0	0 0	0 0	48 131,328	176 494,381	94 260,841	32
33	岡山県	4 33,048	0 0	0 0	0 0	0 0	0 0	0 0	0 0	0 0	0 0	0 0	4 33,048	0 0	33
34	広島県	303 387,936	62 78,840	0 0	30 30,456	52 67,392	10 12,312	20 22,032	22 30,456	20 24,624	24 36,288	13 23,976	10 12,312	40 49,248	34
35	山口県	4,012 3,052,194	323 324,000	58 118,044	60 86,562	229 117,568	507 182,366	386 172,798	182 156,717	124 125,528	85 134,879	66 86,981	39 46,135	1,953 1,500,616	35
38	愛媛県	14,139 15,076,813	519 870,912	144 240,624	24 44,245	6 68,816	27 46,137	4,941 3,303,519	3,278 2,258,902	108 109,405	763 920,516	1,196 2,076,087	1,740 2,830,748	1,393 2,306,902	38
39	高知県	141 191,296	0 0	10 12,096	0 0	0 0	10 11,664	12 28,702	0 0	10 11,772	23 18,101	0 0	20 23,965	56 84,996	39
40	福岡県	104,980 105,986,847	8,711 11,469,901	6,315 6,934,190	8,381 8,353,348	11,649 12,358,602	11,929 11,723,518	13,156 11,792,944	7,152 5,711,753	7,091 5,603,089	5,658 5,604,125	5,728 5,274,327	11,281 11,553,376	7,929 9,607,674	40
41	佐賀県	2,456 2,879,696	1,071 1,359,685	170 187,807	24 46,008	0 0	0 0	0 0	0 0	0 0	0 0	0 0	0 0	1,191 1,286,196	41
42	長崎県	2,344 6,534,067	108 339,973	142 410,940	170 473,850	241 625,644	202 546,940	255 708,076	234 672,832	267 732,270	194 542,052	232 658,044	150 415,368	129 408,078	42
43	熊本県	36,264 48,166,877	1,022 1,733,017	48 81,044	0 0	233 257,979	485 685,757	1,041 1,068,918	659 633,625	389 525,085	423 429,559	2,150 3,872,627	8,740 12,699,357	21,074 26,179,909	43
44	大分県	1,034,408 166,870,085	81,738 12,995,082	85,635 13,183,468	96,227 14,781,188	85,474 13,816,632	89,811 14,156,992	82,102 13,285,567	90,886 14,459,000	81,324 13,368,741	83,524 13,650,835	80,585 13,221,004	90,071 14,686,120	87,031 15,265,456	44
45	宮崎県	269,854 94,663,732	23,987 6,073,729	26,502 6,955,622	11,422 3,369,935	31,627 10,018,880	12,765 5,294,706	14,789 5,788,878	15,843 5,679,483	23,293 7,981,003	37,129 11,980,498	29,670 12,543,783	22,912 9,670,995	19,915 9,306,220	45
46	鹿児島県	4,883 4,657,281	132 179,653	136 178,178	189 234,284	518 454,356	352 359,640	464 452,331	454 415,692	495 453,816	539 470,988	618 542,916	572 517,946	414 397,481	46
60	韓国	2,000 3,488,292	0 0	0 0	0 0	0 0	0 0	0 0	0 0	0 0	170 298,296	1,475 2,567,160	355 622,836	0 0	60
61	中国	25,920 19,259,809	2,479 1,694,136	2,708 1,691,232	2,545 1,737,036	1,625 1,192,374	2,456 1,629,474	967 945,780	1,016 1,005,948	779 724,596	817 879,228	1,460 1,339,000	2,951 1,965,065	6,117 4,455,940	61
71	メキシコ	1,340 729,389	0 0	0 0	0 0	0 0	0 0	0 0	0 0	0 0	0 0	0 0	1,340 729,389	0 0	71
80	チリ	0 756	0 0	0 0	0 0	0 0	0 756	0 0	0 0	0 0	0 0	0 0	0 0	0 0	80
	合 計	1,642,291 597,291,633	129,334 46,950,235	130,583 40,255,751	136,181 37,644,372	141,005 44,380,477	129,138 40,741,146	129,154 43,618,761	134,088 39,535,273	124,873 35,809,576	136,945 39,627,674	130,875 47,320,722	147,808 63,206,906	172,307 118,200,740	

10.　（加工品）　月　別　品　目　別　取　扱　高　表　（全　国）

上段 ... 数量（kg）　中段 ... 金額（円）　下段 ... 単価（円/kg）

コード	品　目	合　計	1	2	3	4	5	6	7	8	9	10	11	12	
5110	冷凍野菜	48 17,624 367	0 0 0	12 4,406 367	12 4,406 367	0 0 0	12 4,406 367	12 4,406 367	0 0 0	0 0 0	0 0 0	0 0 0	0 0 0	0 0 0	5110
5210	乾燥野菜	7,944 12,264,047 1,544	559 766,722 1,372	312 562,946 1,804	293 573,998 1,959	317 625,849 1,974	791 1,081,292 1,367	1,159 1,220,584 1,053	636 934,945 1,470	808 1,194,156 1,478	783 1,003,471 1,282	531 913,150 1,720	684 1,000,944 1,463	1,071 2,385,990 2,228	5210
5211	ほしだいこん	7,045 13,770,143 1,955	442 693,608 1,569	510 860,546 1,687	611 1,000,256 1,637	577 1,201,331 2,082	431 971,238 2,253	549 1,265,741 2,306	428 990,039 2,313	698 1,501,691 2,151	676 1,423,646 2,106	847 1,695,843 2,002	667 1,139,143 1,708	609 1,027,061 1,686	5211
5310	野菜びん・罐詰	16,404 8,472,834 517	920 484,591 527	959 465,762 486	1,734 900,304 519	1,214 564,958 465	2,183 1,103,977 506	757 435,179 575	1,097 649,467 592	857 489,498 571	2,051 1,069,585 521	802 497,155 620	1,627 715,169 440	2,203 1,097,189 498	5310
5311	加工たけのこ	62,084 78,370,079 1,262	5,892 9,500,294 1,612	3,227 4,738,921 1,469	3,333 4,855,912 1,457	8,097 9,951,383 1,229	7,224 9,185,202 1,271	7,032 9,215,039 1,310	3,043 3,140,742 1,032	3,158 2,894,501 917	2,591 3,821,819 1,475	3,326 3,451,879 1,038	9,273 9,444,547 1,018	5,888 8,169,840 1,388	5311
5410	その他加工野菜	1,313,537 257,769,230 196	106,733 19,360,289 181	112,674 20,140,243 179	108,655 18,358,112 169	118,643 24,171,512 204	105,042 20,081,642 191	99,781 19,109,426 192	107,612 20,086,285 187	105,824 21,380,215 202	119,293 24,150,619 202	109,972 24,597,559 224	112,496 23,502,777 209	106,812 22,830,551 214	5410
5500	つけ物	11,169 6,206,841 556	610 323,422 530	635 369,846 582	786 453,480 577	871 520,398 597	929 544,104 586	1,021 574,543 563	902 519,156 576	1,037 569,808 549	1,439 816,437 567	862 550,530 639	1,126 557,616 495	951 407,501 428	5500
5610	冷凍果実	0 756 0	0 0 0	0 0 0	0 0 0	0 0 0	0 756 0	0 0 0	0 0 0	0 0 0	0 0 0	0 0 0	0 0 0	0 0 0	5610
5710	ほしがき	64,954 116,517,294 1,794	5,896 10,572,762 1,793	4,456 7,850,267 1,762	1,204 1,481,802 1,231	8 18,900 2,363	0 0 0	0 0 0	0 0 0	0 0 0	22 44,064 2,003	2,879 5,666,856 1,968	12,222 19,578,322 1,602	38,267 71,304,321 1,863	5710
5790	乾燥果実	25,108 24,041,535 958	2,750 1,900,890 691	1,580 1,450,576 918	1,687 1,511,634 896	1,755 1,520,710 867	1,890 1,457,006 771	1,585 1,350,211 852	1,411 1,286,789 912	1,083 1,122,939 1,037	1,291 1,421,395 1,101	3,130 4,463,786 1,426	2,416 2,495,114 1,033	4,530 4,060,485 896	5790
5810	果実びん・罐詰	130,544 77,235,527 592	5,206 3,122,369 600	6,094 3,633,962 596	17,801 8,394,978 472	9,504 5,795,176 610	10,622 6,303,747 593	17,245 10,436,828 605	18,950 11,923,530 629	11,398 6,651,584 584	8,787 5,870,860 668	8,514 5,477,052 643	7,253 4,750,054 655	9,170 4,875,387 532	5810
5900	その他加工品	3,454 2,625,723 760	326 225,288 691	124 178,276 1,438	65 109,490 1,684	19 10,260 540	14 7,776 555	13 6,804 523	9 4,320 480	10 5,184 518	12 5,778 482	12 6,912 576	44 23,220 528	2,806 2,042,415 728	5900
	合計	1,642,291 597,291,633 364	129,334 46,950,235 363	130,583 40,255,751 308	136,181 37,644,372 276	141,005 44,380,477 315	129,138 40,741,146 315	129,154 43,618,761 338	134,088 39,535,273 295	124,873 35,809,576 287	136,945 39,627,674 289	130,875 47,320,722 362	147,808 63,206,906 428	172,307 118,200,740 686	

11.　（加工品）　品目別産地別取扱高表　（全国）

上段 ... 数量（kg）　中段 ... 金額（円）　下段 ... 単価（円/kg）

コード	産地	合計	冷凍野菜	乾燥野菜	ほしだいこん	野菜びん・缶詰	加工たけのこ	その他加工野菜	つけ物	冷凍果実	ほしがき	乾燥果実	果実びん・缶詰	その他加工品	
1	北海道	13,311	0	0	0	0	0	13,296	0	0	0	0	15	0	1
		7,344,497	0	0	0	0	0	7,323,048	0	0	0	0	21,449	0	
		552	0	0	0	0	0	551	0	0	0	0	1,430	0	
2	青森県	7,255	0	0	0	0	0	0	0	0	0	0	7,255	0	2
		3,511,056	0	0	0	0	0	0	0	0	0	0	3,511,056	0	
		484	0	0	0	0	0	0	0	0	0	0	484	0	
6	山形県	50	0	0	0	0	0	0	0	0	0	12	38	0	6
		80,071	0	0	0	0	0	0	0	0	0	32,443	47,628	0	
		1,601	0	0	0	0	0	0	0	0	0	2,704	1,253	0	
7	福島県	908	0	0	0	0	0	0	0	0	908	0	0	0	7
		1,518,816	0	0	0	0	0	0	0	0	1,518,816	0	0	0	
		1,673	0	0	0	0	0	0	0	0	1,673	0	0	0	
8	茨城県	143	0	38	0	0	0	0	0	0	0	0	0	105	8
		345,160	0	102,030	0	0	0	0	0	0	0	0	0	243,130	
		2,414	0	2,685	0	0	0	0	0	0	0	0	0	2,316	
11	埼玉県	669	0	0	0	0	0	669	0	0	0	0	0	0	11
		615,990	0	0	0	0	0	615,990	0	0	0	0	0	0	
		921	0	0	0	0	0	921	0	0	0	0	0	0	
12	千葉県	84	0	0	0	0	0	0	0	0	0	84	0	0	12
		260,754	0	0	0	0	0	0	0	0	0	260,754	0	0	
		3,104	0	0	0	0	0	0	0	0	0	3,104	0	0	
13	東京都	87,865	0	0	0	0	0	276	0	0	1,216	165	86,208	0	13
		50,704,366	0	0	0	0	0	265,248	0	0	3,474,900	929,617	46,034,601	0	
		577	0	0	0	0	0	961	0	0	2,858	5,634	534	0	
15	新潟県	48	0	0	0	0	0	48	0	0	0	0	0	0	15
		62,730	0	0	0	0	0	62,730	0	0	0	0	0	0	
		1,307	0	0	0	0	0	1,307	0	0	0	0	0	0	
16	富山県	40	0	0	0	0	0	0	0	0	40	0	0	0	16
		153,576	0	0	0	0	0	0	0	0	153,576	0	0	0	
		3,839	0	0	0	0	0	0	0	0	3,839	0	0	0	
19	山梨県	19	0	0	0	0	0	0	0	0	19	0	0	0	19
		43,416	0	0	0	0	0	0	0	0	43,416	0	0	0	
		2,285	0	0	0	0	0	0	0	0	2,285	0	0	0	
20	長野県	17,193	0	0	0	0	0	0	208	0	14,939	26	2,020	0	20
		43,339,051	0	0	0	0	0	0	145,692	0	42,099,372	114,697	979,290	0	
		2,521	0	0	0	0	0	0	700	0	2,818	4,411	485	0	
23	愛知県	1,290	0	0	0	0	0	0	0	0	0	0	1,290	0	23
		1,577,428	0	0	0	0	0	0	0	0	0	0	1,577,428	0	
		1,223	0	0	0	0	0	0	0	0	0	0	1,223	0	
26	京都府	2,836	0	0	0	0	0	0	0	0	0	2,836	0	0	26
		1,343,942	0	0	0	0	0	0	0	0	0	1,343,942	0	0	
		474	0	0	0	0	0	0	0	0	0	474	0	0	
27	大阪府	18	0	0	0	0	0	0	0	0	18	0	0	0	27
		30,672	0	0	0	0	0	0	0	0	30,672	0	0	0	
		1,704	0	0	0	0	0	0	0	0	1,704	0	0	0	
30	和歌山県	6,959	0	0	0	0	0	314	0	0	6,115	10	520	0	30
		12,934,920	0	0	0	0	0	359,078	0	0	12,398,838	23,328	153,676	0	
		1,859	0	0	0	0	0	1,144	0	0	2,028	2,333	296	0	
31	鳥取県	237	0	0	0	0	0	0	0	0	237	0	0	0	31
		560,520	0	0	0	0	0	0	0	0	560,520	0	0	0	
		2,365	0	0	0	0	0	0	0	0	2,365	0	0	0	
32	島根県	318	0	0	0	0	0	0	0	0	318	0	0	0	32
		886,550	0	0	0	0	0	0	0	0	886,550	0	0	0	
		2,788	0	0	0	0	0	0	0	0	2,788	0	0	0	
33	岡山県	4	0	4	0	0	0	0	0	0	0	0	0	0	33
		33,048	0	33,048	0	0	0	0	0	0	0	0	0	0	
		8,262	0	8,262	0	0	0	0	0	0	0	0	0	0	
34	広島県	303	0	0	0	303	0	0	0	0	0	0	0	0	34
		387,936	0	0	0	387,936	0	0	0	0	0	0	0	0	
		1,280	0	0	0	1,280	0	0	0	0	0	0	0	0	
35	山口県	4,012	0	658	0	0	100	0	0	0	0	1,058	0	2,196	35
		3,052,194	0	1,090,260	0	0	84,240	0	0	0	0	204,882	0	1,672,812	
		761	0	1,657	0	0	842	0	0	0	0	194	0	762	
38	愛媛県	14,139	0	0	0	0	0	0	0	0	4,096	23	10,020	0	38
		15,076,813	0	0	0	0	0	0	0	0	7,281,291	159,043	7,636,479	0	
		1,066	0	0	0	0	0	0	0	0	1,778	6,915	762	0	
39	高知県	141	0	0	0	0	0	130	0	0	0	11	0	0	39
		191,296	0	0	0	0	0	165,726	0	0	0	25,570	0	0	
		1,357	0	0	0	0	0	1,275	0	0	0	2,325	0	0	
40	福岡県	104,980	48	56	6	7,127	58,803	7,046	5,008	0	994	3,039	22,466	387	40
		105,986,847	17,624	375,246	4,266	4,271,216	74,494,408	2,198,576	2,578,785	0	2,196,624	3,247,056	16,396,680	206,366	
		1,010	367	6,701	711	599	1,267	312	515	0	2,210	1,068	730	533	
41	佐賀県	2,456	0	0	0	0	0	24	0	0	2,432	0	0	0	41
		2,879,696	0	0	0	0	0	46,008	0	0	2,833,688	0	0	0	
		1,173	0	0	0	0	0	1,917	0	0	1,165	0	0	0	
42	長崎県	2,344	0	1	2,142	0	0	0	0	0	0	20	181	0	42
		6,534,067	0	1,134	5,993,535	0	0	0	0	0	0	23,220	516,178	0	
		2,788	0	1,134	2,798	0	0	0	0	0	0	1,161	2,852	0	
43	熊本県	36,264	0	1,844	0	0	3,181	0	898	0	29,227	0	348	766	43
		48,166,877	0	2,931,214	0	0	3,791,431	0	89,895	0	40,614,402	0	236,520	503,415	
		1,328	0	1,590	0	0	1,192	0	100	0	1,390	0	680	657	
44	大分県	1,034,408	0	2,927	0	1,596	0	1,029,691	0	0	0	11	183	0	44
		166,870,085	0	5,099,533	0	769,152	0	160,808,041	0	0	0	68,817	124,542	0	
		161	0	1,742	0	482	0	156	0	0	0	6,256	681	0	
45	宮崎県	269,854	0	11	4,897	1,632	0	261,853	1,461	0	0	0	0	0	45
		94,663,732	0	9,720	7,772,342	244,090	0	85,818,076	819,504	0	0	0	0	0	
		351	0	884	1,587	150	0	328	561	0	0	0	0	0	
46	鹿児島県	4,883	0	1,063	0	0	0	190	3,594	0	0	36	0	0	46
		4,657,281	0	1,943,784	0	0	0	106,709	2,572,965	0	0	33,823	0	0	
		954	0	1,829	0	0	0	562	716	0	0	940	0	0	
60	韓国	2,000	0	0	0	0	0	0	0	0	0	2,000	0	0	60
		3,488,292	0	0	0	0	0	0	0	0	0	3,488,292	0	0	
		1,744	0	0	0	0	0	0	0	0	0	1,744	0	0	
61	中国	25,920	0	1,342	0	5,746	0	0	0	0	3,055	15,777	0	0	61
		19,259,809	0	678,078	0	2,800,440	0	0	0	0	1,695,240	14,086,051	0	0	
		743	0	505	0	487	0	0	0	0	555	893	0	0	
71	メキシコ	1,340	0	0	0	0	0	0	0	0	1,340	0	0	0	71
		729,389	0	0	0	0	0	0	0	0	729,389	0	0	0	
		544	0	0	0	0	0	0	0	0	544	0	0	0	
80	チリ	0	0	0	0	0	0	0	0	0	0	0	0	0	80
		756	0	0	0	0	0	0	0	756	0	0	0	0	
		0	0	0	0	0	0	0	0	0	0	0	0	0	

11.　（加工品）　品目別産地別取扱高表　（全国）

上段 ... 数量（kg）　中段 ... 金額（円）　下段 ... 単価（円/kg）

コード	産地	合計	冷凍野菜	乾燥野菜	ほしだいこん	野菜びん・缶詰	加工たけのこ	その他加工野菜	つけ物	冷凍果実	ほしがき	乾燥果実	果実びん・缶詰	その他加工品
	合計	1,642,291 597,291,633 364	48 17,624 367	7,944 12,264,047 1,544	7,045 13,770,143 1,955	16,404 8,472,834 517	62,084 78,370,079 1,262	1,313,537 257,769,230 196	11,169 6,206,841 556	0 756 0	64,954 116,517,294 1,794	25,108 24,041,535 958	130,544 77,235,527 592	3,454 2,625,723 760

12.　（加工品）　品目別月別産地別取扱高表　（全国）

上段 ... 数量（kg）　中段 ... 金額（円）　下段 ... 単価（円/kg）

コード	産地	合計	1	2	3	4	5	6	7	8	9	10	11	12	
	[冷凍野菜]														
40	福岡県	48 17,624 367	0 0 0	12 4,406 367	12 4,406 367	0 0 0	12 4,406 367	12 4,406 367	0 0 0	0 0 0	0 0 0	0 0 0	0 0 0	0 0 0	40
	品目計	48 17,624 367	0 0 0	12 4,406 367	12 4,406 367	0 0 0	12 4,406 367	12 4,406 367	0 0 0	0 0 0	0 0 0	0 0 0	0 0 0	0 0 0	
	[乾燥野菜]														
8	茨城県	38 102,030 2,685	10 28,620 2,862	21 51,015 2,429	0 0 0	0 0 0	7 22,395 3,199	0 0 0	0 0 0	0 0 0	0 0 0	0 0 0	0 0 0	0 0 0	8
33	岡山県	4 33,048 8,262	0 0 0	0 0 0	0 0 0	0 0 0	0 0 0	0 0 0	0 0 0	0 0 0	0 0 0	0 0 0	4 33,048 8,262	0 0 0	33
35	山口県	658 1,090,260 1,657	57 130,680 2,293	58 118,044 2,035	60 86,562 1,443	92 106,164 1,154	48 125,280 2,610	130 147,852 1,137	67 129,438 1,932	71 82,890 1,167	53 105,786 1,996	14 40,068 2,862	8 17,496 2,187	0 0 0	35
40	福岡県	56 375,246 6,701	13 85,752 6,596	14 96,196 6,871	19 125,582 6,610	10 67,716 6,772	0 0 0	0 0 0	0 0 0	0 0 0	0 0 0	0 0 0	0 0 0	0 0 0	40
42	長崎県	1 1,134 1,134	0 0 0	0 0 0	0 0 0	1 1,134 1,134	0 0 0	0 0 0	0 0 0	0 0 0	0 0 0	0 0 0	0 0 0	0 0 0	42
43	熊本県	1,844 2,931,214 1,590	14 15,118 1,080	0 0 0	0 0 0	35 63,579 1,817	166 367,697 2,215	171 279,212 1,633	185 313,848 1,696	175 331,074 1,892	174 275,076 1,581	319 457,898 1,435	320 425,790 1,331	285 401,922 1,410	43
44	大分県	2,927 5,099,533 1,742	135 250,214 1,853	17 96,055 5,650	19 132,732 6,986	33 206,086 6,245	470 409,968 872	718 591,776 824	284 335,707 1,182	452 592,056 1,310	465 466,009 1,002	108 249,944 2,314	32 237,006 7,406	194 1,531,980 7,897	44
45	宮崎県	11 9,720 884	0 0 0	0 0 0	0 0 0	0 0 0	0 0 0	0 0 0	0 0 0	0 0 0	11 9,720 884	0 0 0	0 0 0	0 0 0	45
46	鹿児島県	1,063 1,943,784 1,829	80 146,880 1,836	82 149,148 1,819	105 189,378 1,804	86 154,818 1,800	80 146,880 1,836	100 183,600 1,836	80 146,880 1,836	100 183,600 1,836	80 146,880 1,836	90 165,240 1,836	100 183,600 1,836	80 146,880 1,836	46
61	中国	1,342 678,078 505	250 109,458 438	120 52,488 437	90 39,744 442	60 26,352 439	20 9,072 454	40 18,144 454	20 9,072 454	10 4,536 454	0 0 0	0 0 0	220 104,004 473	512 305,208 596	61
	品目計	7,944 12,264,047 1,544	559 766,722 1,372	312 562,946 1,804	293 573,998 1,959	317 625,849 1,974	791 1,081,292 1,367	1,159 1,220,584 1,053	636 934,945 1,470	808 1,194,156 1,478	783 1,003,471 1,282	531 913,150 1,720	684 1,000,944 1,463	1,071 2,385,990 2,228	
	[ほしだいこん]														
40	福岡県	6 4,266 711	3 1,242 414	3 3,024 1,008	0 0 0	0 0 0	0 0 0	0 0 0	0 0 0	0 0 0	0 0 0	0 0 0	0 0 0	0 0 0	40
42	長崎県	2,142 5,993,535 2,798	108 339,973 3,148	142 410,940 2,894	170 473,850 2,787	240 624,510 2,602	162 432,637 2,671	213 588,330 2,762	146 438,696 3,005	256 661,057 2,582	194 542,052 2,794	232 658,044 2,836	150 415,368 2,769	129 408,078 3,163	42
45	宮崎県	4,897 7,772,342 1,587	331 352,393 1,065	365 446,582 1,224	441 526,406 1,194	337 576,821 1,712	269 538,601 2,002	336 677,411 2,016	282 551,343 1,955	442 840,634 1,902	482 881,594 1,829	615 1,037,799 1,687	517 723,775 1,400	480 618,983 1,290	45
	品目計	7,045 13,770,143 1,955	442 693,608 1,569	510 860,546 1,687	611 1,000,256 1,637	577 1,201,331 2,082	431 971,238 2,253	549 1,265,741 2,306	428 990,039 2,313	698 1,501,691 2,151	676 1,423,646 2,106	847 1,695,843 2,002	667 1,139,143 1,708	609 1,027,061 1,686	
	[野菜びん・罐詰]														
34	広島県	303 387,936 1,280	62 78,840 1,272	0 0 0	30 30,456 1,015	52 67,392 1,296	10 12,312 1,231	20 22,032 1,102	22 30,456 1,384	20 24,624 1,231	24 36,288 1,512	13 23,976 1,844	10 12,312 1,231	40 49,248 1,231	34
40	福岡県	7,127 4,271,216 599	458 263,191 575	559 323,202 578	1,304 727,288 558	594 329,610 555	617 395,957 642	500 306,000 612	416 258,752 622	317 243,777 769	1,277 629,267 493	280 248,645 888	336 234,157 697	469 311,370 664	40
44	大分県	1,596 769,152 482	0 0 0	0 0 0	0 0 0	0 0 0	1 3,888 3,888	1 3,888 3,888	403 185,623 461	260 120,657 464	494 229,394 464	121 57,026 471	273 131,027 480	43 37,649 876	44
45	宮崎県	1,632 244,090 150	0 0 0	0 0 0	0 0 0	168 25,396 151	192 29,024 151	216 31,979 148	216 32,076 149	240 35,640 149	216 32,076 149	168 24,948 149	108 16,913 157	108 16,038 149	45
61	中国	5,746 2,800,440 487	400 142,560 356	400 142,560 356	400 142,560 356	400 142,560 356	1,363 662,796 486	20 71,280 3,564	40 142,560 3,564	20 64,800 3,240	40 142,560 3,564	220 142,560 648	900 320,760 356	1,543 682,884 443	61
	品目計	16,404 8,472,834 517	920 484,591 527	959 465,762 486	1,734 900,304 519	1,214 564,958 465	2,183 1,103,977 506	757 435,179 575	1,097 649,467 592	857 489,498 571	2,051 1,069,585 521	802 497,155 620	1,627 715,169 440	2,203 1,097,189 498	
	[加工たけのこ]														
35	山口県	100 84,240 842	0 0 0	0 0 0	0 0 0	0 0 0	25 21,060 842	5 4,212 842	10 8,424 842	20 16,848 842	10 8,424 842	20 16,848 842	5 4,212 842	5 4,212 842	35
40	福岡県	58,803 74,494,408 1,267	5,892 9,500,294 1,612	3,227 4,738,921 1,469	3,333 4,855,912 1,457	7,899 9,756,983 1,235	6,880 8,846,082 1,286	6,241 8,437,277 1,352	2,799 2,857,577 1,021	2,984 2,696,602 904	2,477 3,674,421 1,483	3,294 3,413,431 1,036	8,936 8,999,025 1,007	4,841 6,717,883 1,388	40
43	熊本県	3,181 3,791,431 1,192	0 0 0	0 0 0	0 0 0	198 194,400 982	319 318,060 997	786 773,550 984	234 274,741 1,174	154 181,051 1,176	104 138,974 1,336	12 21,600 1,800	332 441,310 1,329	1,042 1,447,745 1,389	43
	品目計	62,084 78,370,079 1,262	5,892 9,500,294 1,612	3,227 4,738,921 1,469	3,333 4,855,912 1,457	8,097 9,951,383 1,229	7,224 9,185,202 1,271	7,032 9,215,039 1,310	3,043 3,140,742 1,032	3,158 2,894,501 917	2,591 3,821,819 1,475	3,326 3,451,879 1,038	9,273 9,444,547 1,018	5,888 8,169,840 1,388	
	[その他加工野菜]														
1	北海道	13,296 7,323,048 551	858 474,768 553	618 338,256 547	1,014 557,064 549	1,728 957,852 554	1,602 886,896 554	972 545,616 561	1,488 860,544 578	2,478 1,488,024 600	564 338,256 600	822 251,208 306	558 306,828 550	594 317,736 535	1
11	埼玉県	669 615,990 921	0 0 0	0 0 0	0 0 0	60 55,469 924	186 172,108 925	60 54,432 907	0 0 0	150 138,673 924	0 0 0	24 22,810 950	30 27,216 907	159 145,282 914	11

12.　（加工品）　品目別月別産地別取扱高表　（全国）

上段 ... 数量（kg）　中段 ... 金額（円）　下段 ... 単価（円/kg）

コード	産地	合計	1	2	3	4	5	6	7	8	9	10	11	12	
13	東京都	276 265,248 961	137 131,976 963	105 101,520 967	0 0 0	0 0 0	0 0 0	0 0 0	5 4,536 907	10 9,072 907	9 9,072 1,008	5 4,536 907	0 0 0	5 4,536 907	13
15	新潟県	48 62,730 1,307	15 17,886 1,192	3 2,981 994	11 20,996 1,909	3 2,981 994	0 0 0	0 0 0	3 2,981 994	5 5,962 1,192	5 5,962 1,192	0 0 0	3 2,981 994	0 0 0	15
30	和歌山県	314 359,078 1,144	5 10,800 2,160	0 0 0	0 0 0	0 0 0	242 268,790 1,111	48 53,136 1,107	0 0 0	0 0 0	0 0 0	0 0 0	0 0 0	19 26,352 1,387	30
39	高知県	130 165,726 1,275	0 0 0	10 12,096 1,210	0 0 0	0 0 0	10 11,664 1,166	10 11,880 1,188	0 0 0	10 11,772 1,177	23 18,101 787	0 0 0	20 23,965 1,198	47 76,248 1,622	39
40	福岡県	7,046 2,198,576 312	407 225,882 555	129 59,907 464	333 197,153 592	170 78,947 464	1,488 351,606 236	3,087 705,555 229	586 199,782 341	168 64,883 386	175 81,270 464	135 62,693 464	169 78,483 464	199 92,415 464	40
41	佐賀県	24 46,008 1,917	0 0 0	0 0 0	24 46,008 1,917	0 0 0	0 0 0	0 0 0	0 0 0	0 0 0	0 0 0	0 0 0	0 0 0	0 0 0	41
44	大分県	1,029,691 160,808,041 156	81,603 12,744,868 156	85,618 13,087,413 153	96,208 14,648,456 152	85,440 13,602,900 159	89,330 13,720,197 154	81,367 12,659,319 156	90,185 13,922,378 154	80,492 12,600,300 157	82,558 12,947,786 157	80,349 12,906,388 161	89,759 14,310,441 159	86,782 13,657,595 157	44
45	宮崎県	261,853 85,818,076 328	23,656 5,721,336 242	26,137 6,509,040 249	10,981 2,843,529 259	31,122 9,416,663 303	12,304 4,727,081 384	14,237 5,079,488 357	15,345 5,096,064 332	22,511 7,061,529 314	35,959 10,750,172 299	28,637 11,349,924 396	21,957 8,752,863 399	19,007 8,510,387 448	45
46	鹿児島県	190 106,709 562	52 32,773 630	54 29,030 538	84 44,906 535	120 56,700 473	-120 -56,700 473	0 0 0	0 0 0	0 0 0	0 0 0	0 0 0	0 0 0	0 0 0	46
	品目計	1,313,537 257,769,230 196	106,733 19,360,289 181	112,674 20,140,243 179	108,655 18,358,112 169	118,643 24,171,512 204	105,042 20,081,642 191	99,781 19,109,426 192	107,612 20,086,285 187	105,824 21,380,215 202	119,293 24,150,619 202	109,972 24,597,559 224	112,496 23,502,777 209	106,812 22,830,551 214	
	[つけ物]														
20	長野県	208 145,692 700	0 0 0	0 0 0	0 0 0	16 11,340 709	32 22,572 705	24 16,740 698	16 11,340 709	32 22,248 695	24 16,740 698	24 16,740 698	24 16,740 698	16 11,232 702	20
40	福岡県	5,008 2,578,785 515	538 319,275 593	635 369,846 582	786 453,480 577	543 266,220 490	505 252,072 499	609 285,876 469	482 223,128 463	510 234,144 459	350 153,144 438	50 21,600 432	0 0 0	0 0 0	40
43	熊本県	898 89,895 100	72 4,147 58	0 0 0	0 0 0	0 0 0	0 0 0	24 3,196 133	30 15,876 529	0 0 0	145 15,509 107	10 3,402 340	304 32,844 108	313 14,921 48	43
45	宮崎県	1,461 819,504 561	0 0 0	0 0 0	0 0 0	0 0 0	0 0 0	0 0 0	0 0 0	100 43,200 432	461 306,936 666	250 131,112 524	330 177,444 538	320 160,812 503	45
46	鹿児島県	3,594 2,572,965 716	0 0 0	0 0 0	0 0 0	312 242,838 778	392 269,460 687	364 268,731 738	374 268,812 719	395 270,216 684	459 324,108 706	528 377,676 715	468 330,588 706	302 220,536 730	46
	品目計	11,169 6,206,841 556	610 323,422 530	635 369,846 582	786 453,480 577	871 520,398 597	929 544,104 586	1,021 574,543 563	902 519,156 576	1,037 569,808 549	1,439 816,437 567	862 550,530 639	1,126 557,616 495	951 407,501 428	
	[冷凍果実]														
80	チリ	0 756 0	0 0 0	0 0 0	0 0 0	0 0 0	0 756 0	0 0 0	0 0 0	0 0 0	0 0 0	0 0 0	0 0 0	0 0 0	80
	品目計	0 756 0	0 0 0	0 0 0	0 0 0	0 0 0	0 756 0	0 0 0	0 0 0	0 0 0	0 0 0	0 0 0	0 0 0	0 0 0	
	[ほしがき]														
7	福島県	908 1,518,816 1,673	214 354,669 1,657	596 988,064 1,658	91 163,123 1,793	0 0 0	0 0 0	0 0 0	0 0 0	0 0 0	0 0 0	0 0 0	0 0 0	7 12,960 1,851	7
13	東京都	1,216 3,474,900 2,858	495 1,417,500 2,864	721 2,057,400 2,854	0 0 0	0 0 0	0 0 0	0 0 0	0 0 0	0 0 0	0 0 0	0 0 0	0 0 0	0 0 0	13
16	富山県	40 153,576 3,839	0 0 0	0 0 0	0 0 0	0 0 0	0 0 0	0 0 0	0 0 0	0 0 0	0 0 0	0 0 0	10 22,680 2,268	30 130,896 4,363	16
19	山梨県	19 43,416 2,285	0 0 0	0 0 0	0 0 0	0 0 0	0 0 0	0 0 0	0 0 0	0 0 0	0 0 0	0 0 0	19 43,416 2,285	0 0 0	19
20	長野県	14,939 42,099,372 2,818	837 2,162,700 2,584	1,260 2,851,200 2,263	194 593,568 3,060	0 0 0	0 0 0	0 0 0	0 0 0	0 0 0	0 0 0	0 0 0	103 388,800 3,775	12,545 36,103,104 2,878	20
27	大阪府	18 30,672 1,704	0 0 0	18 30,672 1,704	0 0 0	0 0 0	0 0 0	0 0 0	0 0 0	0 0 0	0 0 0	0 0 0	0 0 0	0 0 0	27
30	和歌山県	6,115 12,398,838 2,028	1,039 2,236,356 2,152	444 933,120 2,102	104 237,719 2,286	8 18,900 2,363	0 0 0	0 0 0	0 0 0	0 0 0	0 0 0	86 311,040 3,617	748 2,300,972 3,076	3,686 6,360,731 1,726	30
31	鳥取県	237 560,520 2,365	0 0 0	0 0 0	0 0 0	0 0 0	0 0 0	0 0 0	0 0 0	0 0 0	0 0 0	86 204,768 2,381	151 355,752 2,356	0 0 0	31
32	島根県	318 886,550 2,788	0 0 0	0 0 0	0 0 0	0 0 0	0 0 0	0 0 0	0 0 0	0 0 0	0 0 0	48 131,328 2,736	176 494,381 2,809	94 260,841 2,775	32
38	愛媛県	4,096 7,281,291 1,778	519 870,912 1,678	144 240,624 1,671	0 0 0	0 0 0	0 0 0	0 0 0	0 0 0	0 0 0	22 44,064 2,003	854 1,666,281 1,951	1,308 2,322,068 1,775	1,249 2,137,342 1,711	38
40	福岡県	994 2,196,624 2,210	0 0 0	0 0 0	0 0 0	0 0 0	0 0 0	0 0 0	0 0 0	0 0 0	0 0 0	0 0 0	487 1,193,055 2,450	507 1,003,569 1,979	40
41	佐賀県	2,432 2,833,688 1,165	1,071 1,359,685 1,270	170 187,807 1,105	0 0 0	0 0 0	0 0 0	0 0 0	0 0 0	0 0 0	0 0 0	0 0 0	0 0 0	1,191 1,286,196 1,080	41
43	熊本県	29,227 40,614,402 1,390	936 1,713,752 1,831	48 81,044 1,688	0 0 0	0 0 0	0 0 0	0 0 0	0 0 0	0 0 0	0 0 0	1,805 3,353,439 1,858	7,770 11,654,261 1,500	18,668 23,811,906 1,276	43

12.　（加工品）　品目別月別産地別取扱高表　（全国）

上段 ... 数量（kg）　中段 ... 金額（円）　下段 ... 単価（円/kg）

コード	産地	合計	1	2	3	4	5	6	7	8	9	10	11	12	
61	中国	3,055 1,695,240 555	785 457,188 582	1,055 480,336 455	815 487,392 598	0 0 0	0 0 0	0 0 0	0 0 0	0 0 0	0 0 0	0 0 0	110 73,548 669	290 196,776 679	61
71	メキシコ	1,340 729,389 544	0 0 0	0 0 0	0 0 0	0 0 0	0 0 0	0 0 0	0 0 0	0 0 0	0 0 0	0 0 0	1,340 729,389 544	0 0 0	71
	品目計	64,954 116,517,294 1,794	5,896 10,572,762 1,793	4,456 7,850,267 1,762	1,204 1,481,802 1,231	8 18,900 2,363	0 0 0	0 0 0	0 0 0	0 0 0	22 44,064 2,003	2,879 5,666,856 1,968	12,222 19,578,322 1,602	38,267 71,304,321 1,863	
	[乾燥果実]														
6	山形県	12 32,443 2,704	0 0 0	0 0 0	0 0 0	11 24,797 2,254	0 0 0	1 7,646 7,646	0 0 0	0 0 0	0 0 0	0 0 0	0 0 0	0 0 0	6
12	千葉県	84 260,754 3,104	0 0 0	8 24,494 3,062	8 25,013 3,127	8 25,272 3,159	13 40,176 3,090	8 25,272 3,159	0 0 0	10 29,937 2,994	0 0 0	3 10,109 3,370	21 65,318 3,110	5 15,163 3,033	12
13	東京都	165 929,617 5,634	0 0 0	0 0 0	0 0 0	0 0 0	0 0 0	0 0 0	19 99,403 5,232	25 137,631 5,505	17 91,757 5,397	58 340,849 5,877	9 45,878 5,098	37 214,099 5,786	13
20	長野県	26 114,697 4,411	7 30,586 4,369	0 0 0	4 15,293 3,823	2 7,646 3,823	9 45,879 5,098	4 15,293 3,823	0 0 0	0 0 0	0 0 0	0 0 0	0 0 0	0 0 0	20
26	京都府	2,836 1,343,942 474	1,475 651,643 442	139 101,466 730	167 110,833 664	174 96,681 556	88 39,582 450	139 61,641 443	76 33,804 445	26 11,556 444	63 28,674 455	51 21,600 424	63 28,458 452	375 158,004 421	26
30	和歌山県	10 23,328 2,333	0 0 0	0 0 0	0 0 0	0 0 0	0 0 0	0 0 0	0 0 0	0 0 0	0 0 0	0 0 0	0 0 0	10 23,328 2,333	30
35	山口県	1,058 204,882 194	0 0 0	0 0 0	0 0 0	137 11,404 83	434 36,026 83	251 20,734 83	105 18,855 180	33 25,790 782	22 20,669 940	32 30,065 940	26 24,427 940	18 16,912 940	35
38	愛媛県	23 159,043 6,915	0 0 0	0 0 0	3 15,293 5,098	6 68,816 11,469	5 30,585 6,117	9 44,349 4,928	0 0 0	0 0 0	0 0 0	0 0 0	0 0 0	0 0 0	38
39	高知県	11 25,570 2,325	0 0 0	0 0 0	0 0 0	0 0 0	0 0 0	2 16,822 8,411	0 0 0	0 0 0	0 0 0	0 0 0	0 0 0	9 8,748 972	39
40	福岡県	3,039 3,247,056 1,068	224 233,731 1,043	300 308,768 1,029	265 277,862 1,049	251 254,986 1,016	265 291,859 1,101	262 286,806 1,095	245 268,531 1,096	230 251,425 1,093	242 245,331 1,014	271 297,563 1,098	217 237,686 1,095	267 292,508 1,096	40
42	長崎県	20 23,220 1,161	0 0 0	0 0 0	0 0 0	0 0 0	0 0 0	0 0 0	10 11,880 1,188	10 11,340 1,134	0 0 0	0 0 0	0 0 0	0 0 0	42
44	大分県	11 68,817 6,256	0 0 0	0 0 0	0 0 0	1 7,646 7,646	3 15,293 5,098	2 15,292 7,646	0 0 0	0 0 0	0 0 0	0 0 0	0 0 0	5 30,586 6,117	44
46	鹿児島県	36 33,823 940	0 0 0	0 0 0	0 0 0	0 0 0	0 0 0	0 0 0	0 0 0	0 0 0	0 0 0	0 0 0	4 3,758 940	32 30,065 940	46
60	韓国	2,000 3,488,292 1,744	0 0 0	0 0 0	0 0 0	0 0 0	0 0 0	0 0 0	0 0 0	0 0 0	170 298,296 1,755	1,475 2,567,160 1,740	355 622,836 1,754	0 0 0	60
61	中国	15,777 14,086,051 893	1,044 984,930 943	1,133 1,015,848 897	1,240 1,067,340 861	1,165 1,023,462 879	1,073 957,606 892	907 856,356 944	956 854,316 894	749 655,260 875	777 736,668 948	1,240 1,196,440 965	1,721 1,466,753 852	3,772 3,271,072 867	61
	品目計	25,108 24,041,535 958	2,750 1,900,890 691	1,580 1,450,576 918	1,687 1,511,634 896	1,755 1,520,710 867	1,890 1,457,006 771	1,585 1,350,211 852	1,411 1,286,789 912	1,083 1,122,939 1,037	1,291 1,421,395 1,101	3,130 4,463,786 1,426	2,416 2,495,114 1,033	4,530 4,060,485 896	
	[果実びん・缶詰]														
1	北海道	15 21,449 1,430	0 0 0	0 0 0	0 0 0	0 0 0	0 0 0	0 0 0	15 21,449 1,430	0 0 0	0 0 0	0 0 0	0 0 0	0 0 0	1
2	青森県	7,255 3,511,056 484	0 0 0	0 0 0	300 136,080 454	1,590 919,251 578	510 185,004 363	1,610 677,289 421	1,455 914,328 628	980 317,520 324	210 141,264 673	100 45,360 454	500 174,960 350	0 0 0	2
6	山形県	38 47,628 1,253	0 0 0	0 0 0	0 0 0	0 0 0	0 0 0	19 23,868 1,256	19 23,760 1,251	0 0 0	0 0 0	0 0 0	0 0 0	0 0 0	6
13	東京都	86,208 46,034,601 534	4,080 2,302,085 564	4,656 2,609,496 560	15,187 6,537,051 430	5,741 3,270,327 570	6,998 3,967,316 567	7,440 4,206,557 565	10,488 5,968,988 569	6,768 3,812,314 563	6,384 3,625,172 568	6,125 3,457,469 564	4,858 2,710,066 558	7,483 3,567,760 477	13
20	長野県	2,020 979,290 485	0 0 0	50 20,412 408	0 0 0	0 0 0	870 422,820 486	675 346,518 513	420 187,110 446	5 2,430 486	0 0 0	0 0 0	0 0 0	0 0 0	20
23	愛知県	1,290 1,577,428 1,223	10 11,718 1,172	0 0 0	0 0 0	10 11,718 1,172	0 0 0	0 0 0	300 356,400 1,188	50 79,380 1,588	320 405,412 1,267	250 297,000 1,188	350 415,800 1,188	0 0 0	23
30	和歌山県	520 153,676 296	0 0 0	0 0 0	0 0 0	0 0 0	27 17,346 642	21 15,208 724	58 26,222 452	414 94,900 229	0 0 0	0 0 0	0 0 0	0 0 0	30
38	愛媛県	10,020 7,636,479 762	0 0 0	0 0 0	21 28,952 1,379	0 0 0	22 15,552 707	4,932 3,259,170 661	3,278 2,258,902 689	108 109,405 1,013	741 876,452 1,183	342 409,806 1,198	432 508,680 1,178	144 169,560 1,178	38
40	福岡県	22,466 16,396,680 730	1,116 808,566 725	1,388 1,004,054 723	2,293 1,692,895 738	2,163 1,593,880 737	2,148 1,573,760 733	2,432 1,760,220 724	2,615 1,899,663 726	2,872 2,107,074 734	1,125 814,914 724	1,686 1,223,483 726	1,092 787,750 721	1,536 1,130,421 736	40
42	長崎県	181 516,178 2,852	0 0 0	0 0 0	0 0 0	0 0 0	40 114,303 2,858	42 119,746 2,851	78 222,256 2,849	21 59,873 2,851	0 0 0	0 0 0	0 0 0	0 0 0	42
43	熊本県	348 236,520 680	0 0 0	0 0 0	0 0 0	0 0 0	0 0 0	60 12,960 216	4 29,160 139	60 12,960 216	0 0 0	4 36,288 9,072	14 145,152 10,368	0 0 0	43
44	大分県	183 124,542 681	0 0 0	0 0 0	0 0 0	0 0 0	7 7,646 1,092	14 15,292 1,092	14 15,292 1,092	120 55,728 464	7 7,646 1,092	7 7,646 1,092	7 7,646 1,092	7 7,646 1,092	44
	品目計	130,544 77,235,527 592	5,206 3,122,369 600	6,094 3,633,962 596	17,801 8,394,978 472	9,504 5,795,176 610	10,622 6,303,747 593	17,245 10,436,828 605	18,950 11,923,530 629	11,398 6,651,584 584	8,787 5,870,860 668	8,514 5,477,052 643	7,253 4,750,054 655	9,170 4,875,387 532	

12.　（加工品）　品目別月別産地別取扱高表　（全国）

上段 ... 数量（kg）　中段 ... 金額（円）　下段 ... 単価（円/kg）

コード	産地	合計	1	2	3	4	5	6	7	8	9	10	11	12	
	[その他加工品]														
8	茨城県	105 243,130 2,316	0 0 0	76 152,410 2,005	29 90,720 3,128	0 0 0	0 0 0	0 0 0	0 0 0	0 0 0	0 0 0	0 0 0	0 0 0	0 0 0	8
35	山口県	2,196 1,672,812 762	266 193,320 727	0 0 0	0 0 0	0 0 0	0 0 0	0 0 0	0 0 0	0 0 0	0 0 0	0 0 0	0 0 0	1,930 1,479,492 767	35
40	福岡県	387 206,366 533	60 31,968 533	48 25,866 539	36 18,770 521	19 10,260 540	14 7,776 555	13 6,804 523	9 4,320 480	10 5,184 518	12 5,778 482	12 6,912 576	44 23,220 528	110 59,508 541	40
43	熊本県	766 503,415 657	0 0 0	0 0 0	0 0 0	0 0 0	0 0 0	0 0 0	0 0 0	0 0 0	0 0 0	0 0 0	0 0 0	766 503,415 657	43
	品目計	3,454 2,625,723 760	326 225,288 691	124 178,276 1,438	65 109,490 1,684	19 10,260 540	14 7,776 555	13 6,804 523	9 4,320 480	10 5,184 518	12 5,778 482	12 6,912 576	44 23,220 528	2,806 2,042,415 728	
	合計	1,642,291 597,291,633 364	129,334 46,950,235 363	130,583 40,255,751 308	136,181 37,644,372 276	141,005 44,380,477 315	129,138 40,741,146 315	129,154 43,618,761 338	134,088 39,535,273 295	124,873 35,809,576 287	136,945 39,627,674 289	130,875 47,320,722 362	147,808 63,206,906 428	172,307 118,200,740 686	

13.　（野　菜）　月　別　産　地　別　取　扱　高　表　（県　内）

上段 . . . 数量（kg）　下段 . . . 金額（円）

コード	産　地	合　計	1	2	3	4	5	6	7	8	9	10	11	12	
100	北九州市	4,803,432 851,032,088	748,231 122,065,392	925,454 104,032,355	792,262 88,571,362	340,078 60,751,981	287,945 52,384,525	291,025 83,111,708	265,186 67,827,869	129,199 38,272,400	94,937 39,487,017	118,791 41,859,002	232,521 58,820,346	577,803 93,848,131	100
101	門司	3,491 623,791	615 49,745	238 13,705	29 30,963	124 46,429	143 26,125	407 76,334	230 41,484	1,128 122,602	22 34,884	52 9,742	110 41,906	393 129,872	101
102	小倉	1,090,133 346,718,546	81,307 39,348,799	78,892 22,144,444	79,009 22,915,336	58,249 21,390,398	91,456 19,243,703	115,810 31,063,553	151,883 34,429,488	89,327 28,687,408	69,057 28,571,912	75,642 25,828,188	80,084 30,615,219	119,417 42,480,098	102
103	若松	3,574,010 483,498,407	653,615 79,495,358	826,049 78,251,860	704,107 63,718,705	276,670 38,196,479	186,859 32,377,384	166,781 50,435,633	100,304 32,049,165	26,232 8,266,468	17,724 9,095,603	30,748 14,867,628	133,863 26,989,874	451,058 49,754,250	103
104	八幡	134,525 18,790,426	12,565 2,853,889	19,810 2,818,921	9,117 1,906,358	5,035 1,118,675	9,487 737,313	8,027 1,536,188	12,769 1,307,733	12,331 1,132,388	7,723 1,708,726	12,349 1,153,444	18,458 1,161,996	6,854 1,354,795	104
105	戸畑	1,273 1,400,918	129 317,601	465 803,425	0 0	0 0	0 0	0 0	0 −1	181 63,534	411 75,892	0 0	6 11,351	81 129,116	105
130	福岡市	3,513 3,428,865	1,280 2,624,400	0 0	308 58,320	72 14,040	612 194,400	733 269,649	100 24,840	0 0	40 21,600	0 0	0 0	368 221,616	130
202	大牟田市	80,915 16,807,338	4,125 1,570,050	7,480 2,149,848	7,640 1,394,712	9,280 1,065,582	3,590 802,494	4,345 1,026,486	7,580 1,286,550	18,340 2,583,360	4,195 1,155,330	4,175 1,017,576	7,180 1,880,172	2,985 875,178	202
203	久留米市	977,645 233,951,507	85,697 27,349,532	144,716 26,960,218	143,693 28,065,878	139,023 30,953,063	118,044 24,508,724	59,083 15,273,480	42,665 8,382,270	19,497 7,938,153	23,271 11,203,509	65,442 15,380,614	70,545 17,469,201	65,969 20,466,865	203
204	直方市	31,564 8,523,727	749 487,512	5,732 1,335,204	6,976 1,473,768	80 19,440	840 258,120	1,200 251,856	3,884 805,832	1,960 537,515	1,928 753,624	1,888 378,972	3,596 1,333,800	2,731 888,084	204
205	飯塚市	1,258 416,598	836 337,781	0 0	0 0	0 0	0 0	60 6,480	204 18,684	138 51,493	0 0	20 2,160	0 0	0 0	205
206	田川市	72,145 18,852,616	4,634 1,801,170	7,048 1,147,391	6,669 1,060,764	6,283 1,218,219	7,118 1,193,789	6,701 1,773,328	3,848 699,775	3,053 937,570	6,717 3,151,440	7,303 2,045,363	4,375 1,212,775	8,396 2,611,032	206
207	柳川市	36,726 14,803,333	2,748 1,338,476	5,454 2,282,580	5,762 2,088,342	5,216 2,075,274	3,356 1,291,010	2,436 877,284	120 25,650	0 0	1,053 733,169	4,359 1,612,332	4,142 1,664,626	2,080 814,590	207
209	甘木市	430,564 217,540,528	25,229 16,020,792	34,970 16,936,612	61,173 25,113,142	49,949 22,842,800	63,540 27,240,452	44,967 23,965,892	32,868 13,381,275	23,126 14,610,993	21,075 14,786,115	18,900 12,284,879	28,264 15,311,891	26,503 15,045,685	209
210	八女市	83,077 19,227,058	18,820 4,656,192	16,148 3,698,192	15,850 3,297,046	3,090 325,426	500 324,000	426 208,656	102 45,198	3 2,376	0 0	1,708 565,974	8,608 1,768,478	17,822 4,335,520	210
211	筑後市	1,497 344,909	0 0	0 0	911 59,033	0 0	200 97,632	336 174,312	0 0	0 0	0 0	0 0	50 13,932	0 0	211
212	大川市	827 1,260,209	63 112,752	48 84,240	61 99,576	61 90,720	64 91,303	95 123,012	93 114,934	97 124,416	43 69,984	76 123,768	69 119,664	57 105,840	212
213	行橋市	43,771 11,828,979	2,050 61,559	80 12,960	2 3,024	625 995,955	2,784 2,526,833	34,759 7,634,744	2,236 344,238	762 153,145	185 45,026	270 43,719	18 7,776	0 0	213
214	豊前市	48,095 6,930,400	18,567 2,284,246	12,850 1,553,657	1,976 409,536	0 0	0 0	258 105,128	30 2,333	0 0	0 0	0 0	4,124 796,566	10,290 1,778,934	214
215	中間市	3,130 835,318	141 76,140	521 159,364	2,453 583,074	0 0	0 0	0 0	15 16,740	0 0	0 0	0 0	0 0	0 0	215
216	小郡市	288,425 72,800,354	34,211 11,887,474	51,316 9,789,864	38,540 6,643,006	29,282 6,982,783	27,964 7,013,519	15,390 5,835,662	10,373 3,404,711	6,350 2,666,601	5,480 2,486,311	13,626 3,752,351	13,331 3,586,949	42,562 8,751,123	216
217	筑紫野市	15,810 17,189,120	681 194,011	1,340 1,105,619	4,525 6,140,502	1,315 2,237,490	330 582,250	1,005 1,198,195	2,035 2,107,890	1,380 1,323,216	735 670,086	730 674,190	825 445,176	909 510,495	217
300	筑紫郡	12 5,400	0 0	0 0	0 0	0 0	0 0	12 5,400	0 0	0 0	0 0	0 0	0 0	0 0	300
340	粕屋郡	142,767 37,863,590	10,155 2,691,692	8,939 2,334,048	9,595 2,493,939	9,410 2,445,325	10,990 2,846,298	12,811 3,345,368	12,904 3,320,327	15,865 4,206,202	16,300 4,972,265	13,432 3,638,973	10,536 2,889,227	9,830 2,679,926	340
360	宗像郡	231,437 51,426,681	34,546 5,993,860	33,407 5,291,624	21,013 4,490,161	19,205 4,255,187	22,995 4,702,652	5,898 1,165,187	31 832	540 17,712	34,518 9,662,771	28,059 5,216,825	19,310 6,410,553	11,915 4,219,317	360
380	遠賀郡	1,109,345 187,787,041	126,763 22,054,084	178,152 22,114,465	136,713 18,127,115	118,126 16,929,047	121,856 15,254,189	90,938 28,705,365	47,979 7,619,899	14,312 4,373,186	17,685 5,603,705	23,775 7,473,779	118,310 19,831,140	114,736 19,701,067	380
400	鞍手郡	7,240 1,223,794	660 111,780	660 108,540	32 4,180	205 17,499	0 0	464 108,138	1,091 235,053	0 0	0 0	572 186,084	2,760 348,084	796 104,436	400
420	嘉穂郡	43,649 28,746,017	916 234,684	1,825 781,002	4,394 3,955,662	4,340 2,323,674	3,559 2,180,715	7,626 4,047,863	7,783 5,441,559	5,742 4,166,856	4,138 3,455,892	2,638 1,930,770	68 16,956	620 210,384	420
440	朝倉郡	789,919 201,977,711	58,785 20,767,845	91,975 24,974,496	110,365 28,081,367	116,706 24,845,131	76,812 16,914,076	74,175 18,116,149	63,458 9,399,701	29,319 7,944,153	26,196 10,491,629	35,731 9,266,604	39,535 10,601,847	66,862 20,574,713	440
460	糸島郡	30,192 5,578,632	6,195 517,206	6,878 846,833	6,316 910,780	1,873 568,463	3,875 832,978	2,515 385,176	8 195,031	8 73,787	8 106,447	8 251,809	21 282,509	2,274 607,613	460
480	浮羽郡	206,539 13,770,894	20,225 1,026,108	233 93,982	26,477 1,331,382	0 0	113,570 7,288,056	36,506 3,266,100	400 19,386	7,000 545,832	2,000 162,000	0 0	80 18,608	48 19,440	480
500	三井郡	1,160,210 304,607,652	134,408 40,844,931	148,378 28,719,202	127,070 21,259,698	124,924 25,663,114	111,160 25,991,557	66,502 23,594,696	61,232 15,780,352	38,250 14,405,787	37,199 19,541,095	62,209 21,050,539	125,255 33,210,422	123,623 34,546,259	500
520	三潴郡	1,318,140 467,265,665	98,984 44,501,186	115,465 46,632,320	120,656 38,324,849	117,908 31,259,801	99,921 39,834,777	113,518 46,447,362	116,844 34,755,123	95,995 24,288,528	86,996 35,518,530	120,733 42,992,162	119,270 40,739,312	111,850 41,971,715	520
540	八女郡	904,053 527,658,591	65,090 49,105,681	62,577 43,281,457	74,812 41,551,159	74,558 40,653,688	65,043 37,602,103	68,483 36,710,389	98,079 38,528,294	107,854 48,568,031	80,757 51,271,670	70,306 47,782,770	68,225 46,211,107	68,269 46,392,242	540
560	山門郡	946,195 355,719,745	91,702 29,753,639	89,060 33,534,183	97,211 37,857,544	135,857 53,320,673	140,370 53,182,860	107,143 43,971,952	28,984 7,400,673	9,617 5,421,060	11,254 6,515,359	41,544 14,584,352	82,533 33,558,365	110,920 36,619,085	560
600	田川郡	86,679 10,636,510	770 16,632	270 48,600	1,496 430,230	1,972 344,898	35,103 2,792,545	16,205 2,396,541	1,998 429,905	2,062 658,228	930 584,452	1,895 453,493	1,579 273,540	22,399 2,207,446	600
620	京都郡	12,111 4,806,054	0 0	0 0	0 0	354 57,391	3,375 2,682,901	2,770 1,294,097	0 0	5,580 733,101	32 38,564	0 0	0 0	0 0	620
640	築上郡	12,805 4,760,567	450 88,506	432 79,909	390 100,471	4,642 2,205,045	1,984 1,127,436	593 156,448	1,500 93,041	2,323 615,940	465 290,745	0 0	26 3,026	0 0	640
	合　計	13,923,687 3,699,607,491	1,597,711 410,575,313	1,951,408 380,088,765	1,825,341 363,979,622	1,314,434 334,461,709	1,327,500 331,742,194	1,068,978 355,552,103	813,630 221,707,965	538,372 185,219,641	480,137 222,778,335	638,403 234,569,060	965,156 298,826,048	1,402,617 360,106,736	

14.　（野　菜）　月　別　品　目　別　取　扱　高　表　（県　内）

上段 ... 数量（kg）　中段 ... 金額（円）　下段 ... 単価（円/kg）

コード	品　目	合　計	1	2	3	4	5	6	7	8	9	10	11	12	
3010	だいこん	465,000	79,819	126,404	83,325	12,803	1,101	570	695	1,980	4,310	9,639	62,767	81,587	3010
		28,499,756	6,273,588	7,041,249	4,725,488	721,452	16,849	23,123	30,522	38,200	86,454	543,954	3,484,393	5,514,484	
		61	79	56	57	56	15	41	44	19	20	56	56	68	
3020	かぶ	139,504	26,697	16,599	5,752	4,738	719	591	0	0	1,074	6,096	15,734	61,504	3020
		19,418,315	3,753,403	2,678,516	798,806	387,468	103,434	75,512	0	0	153,141	1,196,386	3,272,021	6,999,628	
		139	141	161	139	82	144	128	0	0	143	196	208	114	
3031	金時にんじん	21,458	0	0	0	0	0	0	0	0	0	0	0	21,458	3031
		5,343,012	0	0	0	0	0	0	0	0	0	0	0	5,343,012	
		249	0	0	0	0	0	0	0	0	0	0	0	249	
3034	洋にんじん	8,222	0	80	80	2,580	77	304	421	2,080	0	0	420	2,180	3034
		1,024,520	0	7,344	5,962	467,342	4,551	9,500	8,463	36,006	0	0	68,040	417,312	
		125	0	92	75	181	59	31	20	17	0	0	162	191	
3040	ごぼう	543	0	0	0	0	200	336	0	0	0	0	2	5	3040
		272,959	0	0	0	0	97,632	174,312	0	0	0	0	443	572	
		503	0	0	0	0	488	519	0	0	0	0	222	114	
3050	たけのこ	44,909	149	658	9,232	22,830	9,226	2,056	0	0	0	9	146	603	3050
		22,434,807	361,180	1,156,264	7,659,616	8,897,557	1,471,561	202,471	0	0	0	13,608	501,055	2,171,495	
		500	2,424	1,757	830	390	160	98	0	0	0	1,512	3,432	3,601	
3060	れんこん	272	0	0	272	0	0	0	0	0	0	0	0	0	3060
		24,311	0	0	24,311	0	0	0	0	0	0	0	0	0	
		89	0	0	89	0	0	0	0	0	0	0	0	0	
3070	くわい	24	0	0	0	0	0	0	0	0	0	0	0	24	3070
		23,220	0	0	0	0	0	0	0	0	0	0	0	23,220	
		968	0	0	0	0	0	0	0	0	0	0	0	968	
3091	ラディッシュ	1,365	80	98	158	115	99	92	93	73	70	118	163	206	3091
		1,733,572	125,550	125,442	176,084	155,628	121,716	137,808	148,716	108,864	103,356	143,875	186,376	200,157	
		1,270	1,569	1,280	1,114	1,353	1,229	1,498	1,599	1,491	1,477	1,219	1,143	972	
3110	はくさい	243,913	64,476	71,700	42,190	1,084	3,605	9,447	5,898	6,180	300	1,418	10,348	27,267	3110
		10,750,279	3,442,739	2,867,867	1,470,454	13,350	45,792	574,797	43,503	422,907	31,741	71,732	742,425	1,022,972	
		44	53	40	35	12	13	61	7	68	106	51	72	38	
3142	たかな	15,223	297	772	6,686	928	582	552	285	155	320	1,141	1,249	2,256	3142
		1,676,093	56,122	126,070	443,676	144,578	107,593	89,436	21,125	10,534	92,729	206,932	215,315	161,983	
		110	189	163	66	156	185	162	74	68	290	181	172	72	
3170	キャベツ	3,191,807	533,540	649,345	645,465	274,428	391,423	116,664	21,420	26,100	3,190	878	139,574	389,780	3170
		206,350,906	42,014,362	39,957,958	33,785,861	13,326,879	23,061,167	12,056,695	1,916,358	1,970,433	280,411	48,460	10,565,299	27,367,023	
		65	79	62	52	49	59	103	89	75	88	55	76	70	
3180	ほうれんそう	560,740	74,481	102,123	80,654	65,437	46,093	22,646	10,993	2,266	4,384	28,204	60,254	63,205	3180
		204,499,562	35,031,885	26,219,584	18,803,920	21,499,830	16,128,120	11,985,217	5,939,522	1,745,475	3,182,723	15,158,290	26,275,197	22,529,799	
		365	470	257	233	329	350	529	540	770	726	537	436	356	
3190	白ねぎ	18,082	1,849	2,432	2,164	154	591	851	3,592	3,221	219	511	917	1,581	3190
		3,595,619	469,364	331,702	331,099	36,591	129,234	124,232	927,299	408,112	71,541	68,733	226,077	471,635	
		199	254	136	153	238	219	146	258	127	327	135	247	298	
3191	青ねぎ	156,584	11,375	12,363	14,077	10,702	11,270	12,004	15,230	13,933	12,965	11,789	12,945	17,931	3191
		114,677,305	10,531,043	6,553,604	6,838,661	6,614,675	7,061,121	8,824,464	11,006,766	12,193,671	14,557,920	10,686,798	8,223,206	11,585,376	
		732	926	530	486	618	627	735	723	875	1,123	907	635	646	
3210	わけぎ	21,723	0	3,280	10,197	4,775	0	0	0	0	0	1,112	1,635	724	3210
		7,334,363	0	1,219,820	2,494,408	1,329,725	0	0	0	0	0	771,205	1,040,787	478,418	
		338	0	372	245	279	0	0	0	0	0	694	637	661	
3230	ふき	18,385	2,456	3,140	4,329	4,613	2,334	53	0	0	0	0	0	1,460	3230
		5,781,495	720,360	979,452	1,504,116	1,378,815	676,009	11,342	0	0	0	0	0	511,401	
		314	293	312	347	299	290	214	0	0	0	0	0	350	
3231	つわぶき	2	0	0	0	2	0	0	0	0	0	0	0	0	3231
		529	0	0	0	529	0	0	0	0	0	0	0	0	
		265	0	0	0	265	0	0	0	0	0	0	0	0	
3240	うど	3	0	0	0	3	0	0	0	0	0	0	0	0	3240
		920	0	0	0	920	0	0	0	0	0	0	0	0	
		307	0	0	0	307	0	0	0	0	0	0	0	0	
3250	みつば	2,825	150	41	95	617	525	582	60	25	0	360	190	180	3250
		615,959	3,240	13,284	20,229	185,307	55,167	49,400	6,372	22,032	0	166,968	46,980	46,980	
		218	22	324	213	300	105	85	106	881	0	464	247	261	
3260	しゅんぎく	82,102	16,497	15,367	9,478	2,871	1,874	486	200	76	46	2,724	13,809	18,674	3260
		52,019,587	12,032,322	6,671,720	2,860,622	1,685,500	557,765	197,932	81,432	15,336	33,322	2,764,639	10,322,882	14,796,115	
		634	729	434	302	587	298	407	407	202	724	1,015	748	792	
3280	にら	30,412	388	1,604	2,181	2,595	3,164	3,848	1,619	758	338	3,229	5,633	5,055	3280
		15,790,700	327,834	1,022,694	685,688	880,894	1,013,017	1,544,824	459,767	397,084	142,555	1,706,061	3,484,026	4,126,256	
		519	845	638	314	339	320	401	284	524	422	528	619	816	
3290	セルリー	232,265	43,150	33,540	25,310	28,980	28,160	4,465	0	0	0	180	19,550	48,930	3290
		51,394,907	6,449,609	7,535,365	7,029,538	7,607,294	7,790,995	1,131,186	0	0	0	8,553	5,072,566	8,769,881	
		221	149	225	278	263	277	253	0	0	0	48	259	179	
3310	アスパラガス	108,145	433	6,974	18,419	5,999	7,289	17,086	19,192	12,598	10,989	9,136	30	0	3310
		118,600,862	1,015,394	9,282,210	23,587,059	9,009,184	10,696,233	19,632,552	17,521,739	10,000,301	9,690,013	8,140,257	25,920	0	
		1,097	2,345	1,331	1,281	1,502	1,467	1,149	913	794	882	891	864	0	
3320	カリフラワー	41,219	8,948	13,564	7,830	5,703	2,167	35	0	0	0	0	920	2,052	3320
		5,183,857	1,221,944	1,539,517	1,185,020	637,145	205,222	1,134	0	0	0	0	134,329	259,546	
		126	137	114	151	112	95	32	0	0	0	0	146	126	
3330	ブロッコリー	498,010	112,409	181,213	86,292	21,462	9,502	1,488	100	120	0	3,812	47,323	34,289	3330
		123,813,614	34,535,779	34,221,799	18,687,562	5,358,178	2,468,514	465,944	25,920	38,232	0	1,431,153	14,753,421	11,827,112	
		249	307	189	217	250	260	313	259	319	0	375	312	345	
3340	レタス	136,648	25,691	30,280	14,105	10,956	12,034	15,740	300	666	1,900	4,150	5,154	15,672	3340
		12,130,217	2,676,492	1,744,662	700,103	747,727	1,119,119	2,261,250	1,945	8,521	378,000	440,522	346,843	1,705,033	
		89	104	58	50	68	93	144	6	13	199	106	67	109	
3341	サニーレタス	910,597	134,620	145,055	131,852	118,326	79,358	11,569	792	1,103	4,721	44,029	104,910	134,262	3341
		164,703,762	26,361,317	24,367,285	19,256,602	19,399,475	15,453,628	3,357,746	237,549	200,876	1,841,399	8,995,071	17,300,253	27,932,561	
		181	196	168	146	164	195	290	300	182	390	204	165	208	
3350	サラダ菜	37,566	1,618	2,557	3,059	2,787	2,612	3,123	3,016	3,461	2,916	3,874	3,688	4,855	3350
		24,447,451	1,061,532	1,585,818	1,419,842	1,699,164	1,617,570	2,234,682	1,953,180	2,743,308	2,390,364	2,343,438	2,116,433	3,282,120	
		651	656	620	464	610	619	716	648	793	820	605	574	676	
3360	パセリ	69	0	0	0	2	0	6	4	12	15	0	15	15	3360
		118,930	0	0	0	130	0	9,720	6,480	5,400	36,180	0	26,460	34,560	
		1,724	0	0	0	65	0	1,620	1,620	450	2,412	0	1,764	2,304	
3380	中国野菜	111,807	7,498	7,138	9,162	11,844	15,470	11,718	10,280	7,651	8,530	7,282	7,052	8,182	3380
		33,211,556	2,855,844	1,913,490	1,834,672	2,379,899	3,619,519	3,615,838	2,404,849	4,111,951	4,096,323	1,962,678	1,819,521	2,596,772	
		297	381	268	200	201	234	309	234	537	480	270	258	317	
3390	その他葉茎菜類	1,197,587	96,324	102,235	102,402	110,437	111,684	107,871	101,076	60,867	79,135	124,417	96,185	104,954	3390
		340,431,717	38,619,162	26,784,162	18,912,210	21,400,104	22,843,673	31,379,827	21,707,159	22,262,819	36,407,068	34,261,753	29,173,918	36,679,862	
		284	401	262	185	194	205	291	215	366	460	275	303	349	
3394	レッドキャベツ	60	0	0	0	0	0	60	0	0	0	0	0	0	3394
		1,998	0	0	0	0	0	1,998	0	0	0	0	0	0	
		33	0	0	0	0	0	33	0	0	0	0	0	0	
3410	きゅうり	34,968	0	0	0	0	0	860	17,932	10,706	5,270	200	0	0	3410
		4,411,854	0	0	0	0	0	199,476	1,588,432	1,205,820	1,383,847	34,279	0	0	
		126	0	0	0	0	0	232	89	113	263	171	0	0	

14.　（野　菜）　月　別　品　目　別　取　扱　高　表　（県　内）

上段 ... 数量（kg）　中段 ... 金額（円）　下段 ... 単価（円/kg）

コード	品　目	合　計	1	2	3	4	5	6	7	8	9	10	11	12	
3412	白いぼきゅうり	802,617 195,991,014 244	47,991 17,587,722 366	61,437 21,521,074 350	85,987 24,561,717 286	96,265 21,017,121 218	78,120 17,231,016 221	107,343 20,359,245 190	83,573 8,818,385 106	43,368 13,061,056 301	70,955 21,509,397 303	56,063 10,510,962 187	29,910 7,495,454 251	41,605 12,317,865 296	3412
3420	かぼちゃ	10,235 1,700,823 166	0 0 0	0 0 0	0 0 0	10 670 67	38 19,710 519	555 120,472 217	7,939 1,415,736 178	1,653 140,023 85	0 0 0	40 4,212 105	0 0 0	0 0 0	3420
3430	なす	1,251,125 470,167,925 376	69,026 32,483,096 471	88,485 38,939,649 440	130,968 51,360,963 392	154,646 63,769,488 412	171,688 66,423,104 387	147,430 59,196,776 402	107,998 19,111,724 177	68,049 21,803,631 320	61,293 23,141,336 378	85,107 22,727,224 267	86,434 36,612,345 424	80,001 34,598,589 432	3430
3431	こなす	12,785 3,998,344 313	0 0 0	0 0 0	0 0 0	0 0 0	0 0 0	306 122,459 400	3,415 921,677 270	3,864 1,190,301 308	3,568 1,388,685 389	1,632 375,222 230	0 0 0	0 0 0	3431
3432	べいなす	48 7,593 158	0 0 0	0 0 0	0 0 0	0 0 0	0 0 0	0 0 0	4 421 105	5 108 22	26 5,746 221	13 1,318 101	0 0 0	0 0 0	3432
3440	トマト	693,103 236,992,065 342	45,599 11,120,913 244	62,547 18,904,452 302	75,311 31,273,681 415	109,585 40,268,670 367	122,616 34,032,880 278	117,843 36,080,264 306	94,367 28,677,366 304	10,230 3,083,403 301	5,115 3,993,971 781	11,625 8,247,622 709	17,861 10,673,349 598	20,404 10,635,494 521	3440
3450	ピーマン	5,060 1,299,117 257	64 42,620 666	0 0 0	184 104,308 567	126 47,326 376	60 18,338 306	1,333 514,692 386	2,277 388,459 171	455 72,386 159	153 37,940 248	405 72,306 179	3 742 247	0 0 0	3450
3460	ししとうがらし	40 34,204 855	0 0 0	0 0 0	0 0 0	0 0 0	0 0 0	0 0 0	1 22 22	0 0 0	0 0 0	0 0 0	0 0 0	39 34,182 876	3460
3470	とうもろこし	64,305 18,864,235 293	0 0 0	0 0 0	0 0 0	23 12,355 537	502 199,994 398	44,044 11,125,646 253	17,587 6,766,999 385	1,501 605,825 404	648 153,416 237	0 0 0	0 0 0	0 0 0	3470
3480	オクラ	18,043 11,227,329 622	0 0 0	0 0 0	0 0 0	0 0 0	3 4,018 1,339	44 30,804 700	5,079 3,117,317 614	4,871 3,115,648 640	5,018 3,225,142 643	3,016 1,724,464 572	12 9,936 828	0 0 0	3480
3490	その他果菜類	20,398 3,440,777 169	199 15,627 79	1,342 106,990 80	657 62,996 96	565 243,152 430	1,144 195,631 171	906 133,736 148	5,989 1,048,559 175	6,631 1,323,961 200	85 38,115 448	1,021 84,607 83	995 83,075 83	864 104,328 121	3490
3494	野菜うり	48,052 9,260,987 193	0 0 0	0 0 0	0 0 0	0 0 0	0 0 0	9,207 2,729,117 296	28,656 4,967,147 173	7,705 1,252,444 163	1,154 282,674 245	1,271 27,866 22	59 1,739 29	0 0 0	3494
3510	いんげん	24,551 14,551,541 593	813 661,068 813	528 480,017 909	2,294 1,581,812 690	2,048 1,396,926 682	3,648 1,960,524 537	3,381 1,874,040 554	3,779 1,343,407 355	846 421,320 498	1,226 1,070,762 873	2,386 1,416,844 594	2,468 1,511,892 613	1,134 832,929 735	3510
3520	さやえんどう	40 38,979 974	0 0 0	0 0 0	0 0 0	20 22,660 1,133	20 16,319 816	0 0 0	0 0 0	0 0 0	0 0 0	0 0 0	0 0 0	0 0 0	3520
3522	きぬさやえんどう	634 1,052,785 1,661	0 0 0	0 0 0	2 3,024 1,512	337 668,096 1,982	295 381,665 1,294	0 0 0	0 0 0	0 0 0	0 0 0	0 0 0	0 0 0	0 0 0	3522
3523	実えんどう	6,594 6,186,818 938	0 0 0	0 0 0	0 0 0	1,493 1,749,694 1,172	5,101 4,437,124 870	0 0 0	0 0 0	0 0 0	0 0 0	0 0 0	0 0 0	0 0 0	3523
3540	そらまめ	8,953 2,570,856 287	0 0 0	0 0 0	0 0 0	48 32,356 674	8,808 2,516,942 286	97 21,558 222	0 0 0	0 0 0	0 0 0	0 0 0	0 0 0	0 0 0	3540
3550	えだまめ	45,323 17,576,723 388	0 0 0	0 0 0	0 0 0	0 0 0	1,552 906,423 584	14,101 5,327,916 378	18,482 6,516,712 353	10,193 4,371,528 429	897 399,548 445	98 54,596 557	0 0 0	0 0 0	3550
3590	その他豆科野菜	12 19,440 1,620	0 0 0	0 0 0	0 0 0	0 0 0	0 0 0	0 0 0	0 0 0	12 19,440 1,620	0 0 0	0 0 0	0 0 0	0 0 0	3590
3610	かんしょ	3,143 577,865 184	411 99,684 243	203 109,026 537	77 41,634 541	0 0 0	7 335 48	0 0 0	0 0 0	0 0 0	0 0 0	50 3,057 61	0 0 0	2,395 324,129 135	3610
3620	ばれいしょ	87,718 26,227,342 299	810 158,651 196	0 0 0	30 2,948 98	1,050 283,500 270	5,074 1,834,995 362	59,354 17,673,074 298	17,840 5,280,574 296	20 572,400 28,620	1,980 0 0	0 0 0	0 0 0	1,560 421,200 270	3620
3621	メークイン	4,944 900,319 182	0 0 0	0 0 0	0 0 0	0 0 0	2,205 474,918 215	1,649 244,101 148	460 47,444 103	40 216 5	40 6,524 163	180 43,254 240	0 0 0	370 83,862 227	3621
3630	白芽さといも	6,360 3,800,697 598	836 594,920 712	886 566,583 639	67 17,096 255	32 7,107 222	0 0 0	0 0 0	0 0 0	0 0 0	700 381,703 545	780 466,245 598	991 537,699 543	2,068 1,229,344 594	3630
3633	赤芽さといも	18 2,884 160	0 0 0	0 0 0	0 0 0	0 0 0	0 0 0	10 1,307 131	0 0 0	0 0 0	0 0 0	0 0 0	8 1,577 197	0 0 0	3633
3640	ながいも	27 19,505 722	0 0 0	0 0 0	0 0 0	0 0 0	0 0 0	0 0 0	0 0 0	0 0 0	27 19,505 722	0 0 0	0 0 0	0 0 0	3640
3650	やまのいも	162 168,275 1,039	0 0 0	0 0 0	0 0 0	0 0 0	0 0 0	0 0 0	0 0 0	0 0 0	0 0 0	0 0 0	129 82,685 641	33 85,590 2,594	3650
3660	たまねぎ	8,153 834,358 102	0 0 0	10 2,052 205	100 6,437 64	730 69,206 95	283 20,347 72	6,910 726,529 105	200 23,481 117	-80 -13,694 171	0 0 0	0 0 0	0 0 0	0 0 0	3660
3663	レッドたまねぎ	21 2,106 100	0 0 0	0 0 0	0 0 0	0 0 0	0 0 0	15 1,264 84	0 0 0	6 842 140	0 0 0	0 0 0	0 0 0	0 0 0	3663
3670	にんにく	1,185 882,116 744	0 0 0	0 0 0	0 0 0	0 0 0	0 0 0	99 20,531 207	110 36,234 329	243 99,977 411	143 141,679 991	125 166,265 1,330	163 180,307 1,106	302 237,123 785	3670
3680	らっきょう	676 240,939 356	0 0 0	0 0 0	0 0 0	0 0 0	124 52,186 421	552 188,753 342	0 0 0	0 0 0	0 0 0	0 0 0	0 0 0	0 0 0	3680
3690	その他土物類	3,495 1,410,695 404	681 194,011 285	645 161,483 250	193 67,954 352	0 0 0	0 0 0	10 842 84	60 6,480 108	89 4,763 54	2 637 319	0 0 0	906 464,030 512	909 510,495 562	3690
3710	わさび	0 3,240 0	0 0 0	0 0 0	0 0 0	0 3,240 0	0 0 0	0 0 0	0 0 0	0 0 0	0 0 0	0 0 0	0 0 0	0 0 0	3710
3720	しょうが	41 14,977 365	0 0 0	0 0 0	0 0 0	0 0 0	0 0 0	0 0 0	0 0 0	0 0 0	12 6,977 581	14 3,175 227	9 3,328 370	6 1,497 250	3720
3742	たで	3,299 6,482,614 1,965	197 374,760 1,902	215 429,052 1,996	324 660,906 2,040	318 639,846 2,012	223 419,256 1,880	201 390,042 1,941	268 542,538 2,024	312 563,976 1,808	217 421,200 1,941	336 668,466 1,989	324 611,874 1,889	364 760,698 2,090	3742

14.　（野　菜）　月　別　品　目　別　取　扱　高　表　（県　内）

上段 ... 数量（kg）　中段 ... 金額（円）　下段 ... 単価（円/kg）

コード	品　目	合　計	1	2	3	4	5	6	7	8	9	10	11	12	
3744	かいわれ	185,496 46,736,132 252	13,540 3,415,158 252	11,847 2,993,718 253	13,317 3,366,211 253	13,530 3,417,234 253	15,416 3,890,344 252	16,603 4,190,548 252	17,624 4,411,110 250	19,688 4,950,344 251	21,153 5,322,985 252	16,850 4,225,726 251	13,762 3,474,404 252	12,166 3,078,350 253	3744
3751	おおば	496 1,125,479 2,269	0 0 0	0 0 0	0 0 0	0 0 0	88 177,120 2,013	248 481,622 1,942	6 162 27	5 58 12	72 201,096 2,793	3 605 202	70 227,016 3,243	4 37,800 9,450	3751
3760	みょうが	83 144,712 1,744	0 0 0	0 0 0	0 0 0	9 500 56	0 0 0	0 0 0	5 1,512 302	0 0 0	37 18,280 494	2 1,300 650	0 0 0	30 123,120 4,104	3760
3790	その他接物類	72,722 85,730,355 1,179	7,501 18,029,858 2,404	2,996 3,271,747 1,092	3,091 3,558,941 1,151	3,438 3,843,806 1,118	6,163 6,555,802 1,064	23,954 24,476,364 1,022	6,898 5,331,504 773	4,389 4,272,322 973	4,021 4,341,672 1,080	3,629 4,076,911 1,123	3,383 4,113,179 1,216	3,259 3,858,249 1,184	3790
3810	なましいたけ	100,879 85,640,831 849	5,371 6,819,433 1,270	5,998 5,464,490 911	10,724 7,372,869 688	9,062 6,543,508 722	8,339 6,046,523 725	6,874 5,056,224 736	9,250 5,402,592 584	7,862 5,862,340 746	7,977 7,692,965 964	9,359 8,884,460 949	9,852 9,348,881 949	10,211 11,146,546 1,092	3810
3830	なめこ	120 99,003 825	13 12,463 959	0 0 0	0 0 0	0 0 0	0 0 0	0 0 0	0 0 0	0 0 0	0 0 0	0 0 0	18 10,886 605	89 75,654 850	3830
3840	えのきだけ	246,755 52,661,709 213	10,707 4,055,724 379	29,555 5,510,149 186	19,029 3,552,401 187	33,166 4,001,669 121	13,435 2,974,767 221	13,236 3,601,010 272	17,468 2,989,559 171	28,487 4,233,705 149	16,613 4,650,178 280	25,101 6,058,557 241	19,695 5,001,339 254	20,263 6,032,651 298	3840
3850	しめじ	1,449,563 547,502,842 378	120,357 60,286,774 501	123,400 52,990,040 429	131,178 40,376,396 308	124,049 39,587,706 319	109,090 41,906,496 384	117,830 41,778,400 355	124,921 35,313,727 283	120,299 34,350,755 286	99,400 42,574,057 428	121,404 48,250,456 397	135,066 55,302,676 409	122,569 54,785,359 447	3850
3860	その他きのこ類	368,183 251,031,004 682	29,217 24,295,704 832	30,352 22,329,078 736	35,994 20,459,500 568	34,237 20,505,787 599	27,859 18,927,366 679	25,282 16,388,482 648	24,729 12,688,510 513	35,450 20,571,733 580	34,609 26,066,904 753	30,876 24,530,209 794	30,489 22,982,735 754	29,089 21,284,996 732	3860
3870	わらび	16 12,090 756	0 0 0	0 0 0	0 0 0	14 8,688 621	2 3,402 1,701	0 0 0	0 0 0	0 0 0	0 0 0	0 0 0	0 0 0	0 0 0	3870
3890	その他山菜類	37 59,511 1,608	0 0 0	12 10,909 909	20 37,478 1,874	5 11,124 2,225	0 0 0	0 0 0	0 0 0	0 0 0	0 0 0	0 0 0	0 0 0	0 0 0	3890
3910	その他野菜	19,957 4,397,804 220	1,121 347,372 310	2,178 339,412 156	1,028 268,741 261	1,828 274,950 150	355 118,853 335	797 281,980 354	1,417 474,671 335	7,564 1,260,664 167	1,147 380,373 332	1,011 300,405 297	814 212,765 261	697 137,618 197	3910
3920	うめ	1,383 621,044 449	0 0 0	0 0 0	0 0 0	0 0 0	734 440,715 600	649 180,329 278	0 0 0	0 0 0	0 0 0	0 0 0	0 0 0	0 0 0	3920
3921	小うめ	5,915 3,885,870 657	0 0 0	0 0 0	0 0 0	0 0 0	3,160 2,601,493 823	2,755 1,284,377 466	0 0 0	0 0 0	0 0 0	0 0 0	0 0 0	0 0 0	3921
3931	ゆず	296 40,112 136	4 983 246	0 0 0	0 0 0	0 0 0	0 0 0	0 0 0	0 0 0	17 5,184 305	17 2,514 148	0 0 0	43 4,695 109	215 26,736 124	3931
3932	だいだい	3,099 311,946 101	180 16,783 93	210 11,966 57	0 0 0	0 0 0	0 0 0	0 0 0	0 0 0	20 6,156 308	20 6,167 308	23 1,350 59	0 0 0	2,646 269,524 102	3932
3935	かぼす	1,680 342,440 204	51 3,143 62	0 0 0	0 0 0	29 69,984 2,413	20 40,716 2,036	27 30,780 1,140	19 8,640 455	547 70,944 130	446 67,500 151	86 16,670 194	284 25,099 88	171 8,964 52	3935
3940	ぎんなん	3,406 1,395,056 410	77 18,781 244	0 0 0	0 0 0	0 0 0	0 0 0	0 0 0	8 10,800 1,350	0 0 0	674 269,600 400	1,589 459,161 289	795 428,155 539	263 208,559 793	3940
3950	木の実	402 1,001,550 2,491	0 0 0	0 0 0	0 0 0	0 0 0	169 447,671 2,649	230 546,481 2,376	3 7,398 2,466	0 0 0	0 0 0	0 0 0	0 0 0	0 0 0	3950
	合計	13,923,687 3,699,607,491 266	1,597,711 410,575,313 257	1,951,408 380,088,765 195	1,825,341 363,979,622 199	1,314,434 334,461,709 254	1,327,500 331,742,194 250	1,068,978 355,552,103 333	813,630 221,707,965 272	538,372 185,219,641 344	480,137 222,778,335 464	638,403 234,569,060 367	965,156 298,826,048 310	1,402,617 360,106,736 257	

15.　（野　菜）　品　目　別　産　地　別　取　扱　高　表　（県　内）

上段 ... 数量（kg）　中段 ... 金額（円）　下段 ... 単価（円/kg）

コード	産　地	合　計	だいこん	かぶ	金時にんじん	洋にんじん	ごぼう	たけのこ	れんこん	くわい	ラディッシュ	はくさい	たかな	キャベツ	
100	北九州市	4,803,432	400,540	99,167	668	7,858	7	44,616	272	24	41	55,107	9,784	2,514,383	100
		851,032,088	25,754,718	15,194,465	160,132	998,130	1,015	22,404,574	24,311	23,220	5,195	1,294,364	788,890	162,680,530	
		177	64	153	240	127	145	502	89	968	127	23	81	65	
101	門司	3,491	2	0	0	0	0	117	0	0	0	930	0	0	101
		623,791	1,728	0	0	0	0	49,259	0	0	0	88,107	0	0	
		179	864	0	0	0	0	421	0	0	0	95	0	0	
102	小倉	1,090,133	50,211	92,408	668	5,558	7	32,265	0	0	0	23,894	9,618	125,965	102
		346,718,546	2,185,102	14,472,260	160,132	954,823	1,015	19,387,458	0	0	0	451,705	785,347	10,008,118	
		318	44	157	240	172	145	601	0	0	0	19	82	79	
103	若松	3,574,010	316,579	6,759	0	580	0	11,510	0	24	3	6,555	166	2,378,333	103
		483,498,407	22,594,667	722,205	0	28,489	0	1,689,763	0	23,220	1,404	397,786	3,543	152,476,118	
		135	71	107	0	49	0	147	0	968	468	61	21	64	
104	八幡	134,525	33,748	0	0	1,720	0	43	272	0	38	23,728	0	10,085	104
		18,790,426	973,221	0	0	14,818	0	16,601	24,311	0	3,791	356,766	0	196,294	
		140	29	0	0	9	0	386	89	0	100	15	0	19	
105	戸畑	1,273	0	0	0	0	0	681	0	0	0	0	0	0	105
		1,400,918	0	0	0	0	0	1,261,493	0	0	0	0	0	0	
		1,100	0	0	0	0	0	1,852	0	0	0	0	0	0	
130	福岡市	3,513	0	0	0	0	0	0	0	0	0	0	0	200	130
		3,428,865	0	0	0	0	0	0	0	0	0	0	0	17,496	
		976	0	0	0	0	0	0	0	0	0	0	0	87	
202	大牟田市	80,915	0	0	0	0	0	0	0	0	0	0	0	0	202
		16,807,338	0	0	0	0	0	0	0	0	0	0	0	0	
		208	0	0	0	0	0	0	0	0	0	0	0	0	
203	久留米市	977,645	0	3,050	0	0	0	0	0	0	0	44,595	0	2,690	203
		233,951,507	0	303,599	0	0	0	0	0	0	0	1,791,277	0	312,876	
		239	0	100	0	0	0	0	0	0	0	40	0	116	
204	直方市	31,564	0	0	0	0	0	0	0	0	0	0	0	0	204
		8,523,727	0	0	0	0	0	0	0	0	0	0	0	0	
		270	0	0	0	0	0	0	0	0	0	0	0	0	
205	飯塚市	1,258	60	0	0	0	0	0	0	0	0	0	0	0	205
		416,598	6,480	0	0	0	0	0	0	0	0	0	0	0	
		331	108	0	0	0	0	0	0	0	0	0	0	0	
206	田川市	72,145	0	0	0	0	0	0	0	0	0	0	0	2,020	206
		18,852,616	0	0	0	0	0	0	0	0	0	0	0	184,842	
		261	0	0	0	0	0	0	0	0	0	0	0	92	
207	柳川市	36,726	0	0	0	0	0	0	0	0	0	0	0	0	207
		14,803,333	0	0	0	0	0	0	0	0	0	0	0	0	
		403	0	0	0	0	0	0	0	0	0	0	0	0	
209	甘木市	430,564	0	0	0	0	0	0	0	0	0	0	0	0	209
		217,540,528	0	0	0	0	0	0	0	0	0	0	0	0	
		505	0	0	0	0	0	0	0	0	0	0	0	0	
210	八女市	83,077	0	78	0	0	0	0	0	0	0	0	686	0	210
		19,227,058	0	20,671	0	0	0	0	0	0	0	0	44,453	0	
		231	0	265	0	0	0	0	0	0	0	0	65	0	
211	筑後市	1,497	0	0	0	0	536	0	0	0	0	0	911	0	211
		344,909	0	0	0	0	271,944	0	0	0	0	0	59,033	0	
		230	0	0	0	0	507	0	0	0	0	0	65	0	
212	大川市	827	0	0	0	0	0	0	0	0	0	0	0	0	212
		1,260,209	0	0	0	0	0	0	0	0	0	0	0	0	
		1,524	0	0	0	0	0	0	0	0	0	0	0	0	
213	行橋市	43,771	0	0	0	0	0	0	0	0	0	2,050	0	0	213
		11,828,979	0	0	0	0	0	0	0	0	0	61,559	0	0	
		270	0	0	0	0	0	0	0	0	0	30	0	0	
214	豊前市	48,095	0	0	0	0	0	0	0	0	0	0	0	0	214
		6,930,400	0	0	0	0	0	0	0	0	0	0	0	0	
		144	0	0	0	0	0	0	0	0	0	0	0	0	
215	中間市	3,130	0	0	0	0	0	0	0	0	0	0	0	0	215
		835,318	0	0	0	0	0	0	0	0	0	0	0	0	
		267	0	0	0	0	0	0	0	0	0	0	0	0	
216	小郡市	288,425	0	0	0	0	0	0	0	0	0	0	0	0	216
		72,800,354	0	0	0	0	0	0	0	0	0	0	0	0	
		252	0	0	0	0	0	0	0	0	0	0	0	0	
217	筑紫野市	15,810	0	0	0	0	0	0	0	0	0	0	0	0	217
		17,189,120	0	0	0	0	0	0	0	0	0	0	0	0	
		1,087	0	0	0	0	0	0	0	0	0	0	0	0	
300	筑紫郡	12	0	0	0	0	0	0	0	0	0	0	0	0	300
		5,400	0	0	0	0	0	0	0	0	0	0	0	0	
		450	0	0	0	0	0	0	0	0	0	0	0	0	
340	粕屋郡	142,767	0	0	0	0	0	0	0	0	0	0	0	0	340
		37,863,590	0	0	0	0	0	0	0	0	0	0	0	0	
		265	0	0	0	0	0	0	0	0	0	0	0	0	
360	宗像郡	231,437	0	0	0	244	0	0	0	0	0	0	0	0	360
		51,426,681	0	0	0	11,784	0	0	0	0	0	0	0	0	
		222	0	0	0	48	0	0	0	0	0	0	0	0	
380	遠賀郡	1,109,345	47,645	11,055	20,790	120	0	0	0	0	0	76,290	3,842	449,134	380
		187,787,041	1,846,715	1,782,692	5,182,880	14,606	0	0	0	0	0	4,069,654	783,717	26,532,635	
		169	39	161	249	122	0	0	0	0	0	53	204	59	
400	鞍手郡	7,240	0	0	0	0	0	237	0	0	0	0	0	0	400
		1,223,794	0	0	0	0	0	21,679	0	0	0	0	0	0	
		169	0	0	0	0	0	91	0	0	0	0	0	0	
420	嘉穂郡	43,649	0	0	0	0	0	0	0	0	0	144	0	0	420
		28,746,017	0	0	0	0	0	0	0	0	0	15,660	0	0	
		659	0	0	0	0	0	0	0	0	0	109	0	0	
440	朝倉郡	789,919	0	0	0	0	0	0	0	0	0	12,000	0	8,910	440
		201,977,711	0	0	0	0	0	0	0	0	0	760,644	0	396,305	
		256	0	0	0	0	0	0	0	0	0	63	0	44	
460	糸島郡	30,192	16,755	0	0	0	0	0	0	0	0	0	0	0	460
		5,578,632	891,843	0	0	0	0	0	0	0	0	0	0	0	
		185	53	0	0	0	0	0	0	0	0	0	0	0	
480	浮羽郡	206,539	0	0	0	0	0	0	0	0	0	53,727	0	152,040	480
		13,770,894	0	0	0	0	0	0	0	0	0	2,757,121	0	10,773,270	
		67	0	0	0	0	0	0	0	0	0	51	0	71	
500	三井郡	1,160,210	0	3,240	0	0	0	0	0	0	1,324	0	0	12,610	500
		304,607,652	0	235,958	0	0	0	0	0	0	1,728,377	0	0	804,438	
		263	0	73	0	0	0	0	0	0	1,305	0	0	64	
520	三潴郡	1,318,140	0	0	0	0	0	0	0	0	0	0	0	0	520
		467,265,665	0	0	0	0	0	0	0	0	0	0	0	0	
		354	0	0	0	0	0	0	0	0	0	0	0	0	
540	八女郡	904,053	0	374	0	0	0	0	0	0	0	0	0	0	540
		527,658,591	0	54,075	0	0	0	0	0	0	0	0	0	0	
		584	0	145	0	0	0	0	0	0	0	0	0	0	

15.　（野　菜）　品　目　別　産　地　別　取　扱　高　表　（県　内）

上段 ...　数量（kg）　中段 ...　金額（円）　下段 ...　単価（円/kg）

コード	産　地	合　計	だいこん	かぶ	金時にんじん	洋にんじん	ごぼう	たけのこ	れんこん	くわい	ラディッシュ	はくさい	たかな	キャベツ	
560	山門郡	946,195 355,719,745 376	0 0 0	0 0 0	0 0 0	0 0 0	0 0 0	0 0 0	0 0 0	0 0 0	0 0 0	0 0 0	0 0 0	0 0 0	560
600	田川郡	86,679 10,636,510 123	0 0 0	22,540 1,826,855 81	0 0 0	0 0 0	0 0 0	56 8,554 153	0 0 0	0 0 0	0 0 0	0 0 0	0 0 0	49,820 4,648,514 93	600
620	京都郡	12,111 4,806,054 397	0 0 0	0 0 0	0 0 0	0 0 0	0 0 0	0 0 0	0 0 0	0 0 0	0 0 0	0 0 0	0 0 0	0 0 0	620
640	築上郡	12,805 4,760,567 372	0 0 0	0 0 0	0 0 0	0 0 0	0 0 0	0 0 0	0 0 0	0 0 0	0 0 0	0 0 0	0 0 0	0 0 0	640
	合　計	13,923,687 3,699,607,491 266	465,000 28,499,756 61	139,504 19,418,315 139	21,458 5,343,012 249	8,222 1,024,520 125	543 272,959 503	44,909 22,434,807 500	272 24,311 89	24 23,220 968	1,365 1,733,572 1,270	243,913 10,750,279 44	15,223 1,676,093 110	3,191,807 206,350,906 65	

15.　（野　菜）　品目別産地別取扱高表　（県内）

上段 ... 数量（kg）　中段 ... 金額（円）　下段 ... 単価（円/kg）

コード	産地	ほうれんそう	白ねぎ	青ねぎ	わけぎ	ふき	つわぶき	うど	みつば	しゅんぎく	にら	セルリー	アスパラガス	カリフラワー	
100	北九州市	68,840	12,073	1,136	21,723	425	2	3	2,825	61,855	2,003	605	3,679	609	
		31,311,575	1,973,926	497,297	7,334,363	115,826	529	920	615,959	42,407,707	759,123	66,787	4,115,010	55,748	100
		455	163	438	338	273	265	307	218	686	379	110	1,119	92	
101	門司	0	0	0	0	0	0	0	25	0	0	0	0	0	
		0	0	0	0	0	0	0	22,032	0	0	0	0	0	101
		0	0	0	0	0	0	0	881	0	0	0	0	0	
102	小倉	50,532	7,119	655	21,713	257	0	3	0	61,638	128	145	1,205	555	
		21,985,029	1,092,351	307,967	7,330,776	45,348	0	920	0	42,297,788	17,120	34,042	1,407,456	48,641	102
		435	153	470	338	176	0	307	0	686	134	235	1,168	88	
103	若松	16,229	0	0	0	13	2	0	1,724	1	0	0	829	38	
		8,470,350	0	0	0	1,879	529	0	546,167	43	0	0	820,524	5,509	103
		522	0	0	0	145	265	0	317	43	0	0	990	145	
104	八幡	2,079	4,954	481	10	155	0	0	1,076	216	1,875	460	1,645	16	
		856,196	881,575	189,330	3,587	68,599	0	0	47,760	109,876	742,003	32,745	1,887,030	1,598	104
		412	178	394	359	443	0	0	44	509	396	71	1,147	100	
105	戸畑	0	0	0	0	0	0	0	0	0	0	0	0	0	
		0	0	0	0	0	0	0	0	0	0	0	0	0	105
		0	0	0	0	0	0	0	0	0	0	0	0	0	
130	福岡市	23	0	0	0	0	0	0	0	8	545	0	0	0	
		2,700	0	0	0	0	0	0	0	5,400	228,906	0	0	0	130
		117	0	0	0	0	0	0	0	675	420	0	0	0	
202	大牟田市	0	0	0	0	0	0	0	0	0	0	0	0	0	
		0	0	0	0	0	0	0	0	0	0	0	0	0	202
		0	0	0	0	0	0	0	0	0	0	0	0	0	
203	久留米市	77,796	0	0	0	0	0	0	0	568	0	0	3	0	
		31,309,200	0	0	0	0	0	0	0	491,508	0	0	2,916	0	203
		402	0	0	0	0	0	0	0	865	0	0	972	0	
204	直方市	20,212	0	0	0	0	0	0	0	0	25	0	0	0	
		5,618,161	0	0	0	0	0	0	0	0	27,000	0	0	0	204
		278	0	0	0	0	0	0	0	0	1,080	0	0	0	
205	飯塚市	0	0	0	0	0	0	0	0	0	0	0	0	0	
		0	0	0	0	0	0	0	0	0	0	0	0	0	205
		0	0	0	0	0	0	0	0	0	0	0	0	0	
206	田川市	2,808	0	0	0	0	0	0	0	0	0	0	0	0	
		835,726	0	0	0	0	0	0	0	0	0	0	0	0	206
		298	0	0	0	0	0	0	0	0	0	0	0	0	
207	柳川市	0	0	0	0	0	0	0	0	0	2,515	0	24	0	
		0	0	0	0	0	0	0	0	0	948,942	0	42,854	0	207
		0	0	0	0	0	0	0	0	0	377	0	1,786	0	
209	甘木市	72	0	68,067	0	0	0	0	0	0	0	0	0	0	
		19,051	0	51,961,157	0	0	0	0	0	0	0	0	0	0	209
		265	0	763	0	0	0	0	0	0	0	0	0	0	
210	八女市	0	0	0	0	0	0	0	0	0	0	0	0	0	
		0	0	0	0	0	0	0	0	0	0	0	0	0	210
		0	0	0	0	0	0	0	0	0	0	0	0	0	
211	筑後市	0	0	0	0	0	0	0	0	0	0	0	0	0	
		0	0	0	0	0	0	0	0	0	0	0	0	0	211
		0	0	0	0	0	0	0	0	0	0	0	0	0	
212	大川市	0	0	0	0	0	0	0	0	0	0	0	0	0	
		0	0	0	0	0	0	0	0	0	0	0	0	0	212
		0	0	0	0	0	0	0	0	0	0	0	0	0	
213	行橋市	100	0	0	0	0	0	0	0	0	0	0	0	0	
		16,222	0	0	0	0	0	0	0	0	0	0	0	0	213
		162	0	0	0	0	0	0	0	0	0	0	0	0	
214	豊前市	0	0	0	0	0	0	0	0	0	0	0	0	0	
		0	0	0	0	0	0	0	0	0	0	0	0	0	214
		0	0	0	0	0	0	0	0	0	0	0	0	0	
215	中間市	0	0	0	0	0	0	0	0	0	0	0	15	0	
		0	0	0	0	0	0	0	0	0	0	0	16,740	0	215
		0	0	0	0	0	0	0	0	0	0	0	1,116	0	
216	小郡市	63,185	0	0	0	0	0	0	0	0	0	0	0	0	
		21,408,532	0	0	0	0	0	0	0	0	0	0	0	0	216
		339	0	0	0	0	0	0	0	0	0	0	0	0	
217	筑紫野市	0	0	0	0	0	0	0	0	0	0	0	12,558	0	
		0	0	0	0	0	0	0	0	0	0	0	15,810,239	0	217
		0	0	0	0	0	0	0	0	0	0	0	1,259	0	
300	筑紫郡	0	0	0	0	0	0	0	0	0	0	0	0	0	
		0	0	0	0	0	0	0	0	0	0	0	0	0	300
		0	0	0	0	0	0	0	0	0	0	0	0	0	
340	粕屋郡	0	0	0	0	0	0	0	0	0	0	0	0	0	
		0	0	0	0	0	0	0	0	0	0	0	0	0	340
		0	0	0	0	0	0	0	0	0	0	0	0	0	
360	宗像郡	0	0	0	0	0	0	0	0	0	0	0	0	40,110	
		0	0	0	0	0	0	0	0	0	0	0	0	5,111,121	360
		0	0	0	0	0	0	0	0	0	0	0	0	127	
380	遠賀郡	21,447	549	904	0	11,564	0	0	0	13,592	0	0	4,341	0	
		8,386,762	341,506	211,838	0	3,654,385	0	0	0	7,536,801	0	0	4,435,123	0	380
		391	622	234	0	316	0	0	0	555	0	0	1,022	0	
400	鞍手郡	0	0	0	0	0	0	0	0	0	0	0	0	0	
		0	0	0	0	0	0	0	0	0	0	0	0	0	400
		0	0	0	0	0	0	0	0	0	0	0	0	0	
420	嘉穂郡	0	0	0	0	6,396	0	0	0	0	0	0	16,725	0	
		0	0	0	0	2,011,284	0	0	0	0	0	0	18,264,096	0	420
		0	0	0	0	314	0	0	0	0	0	0	1,092	0	
440	朝倉郡	2,706	207	29,130	0	0	0	0	0	0	21,480	50	30	0	
		732,358	88,256	20,761,061	0	0	0	0	0	0	12,453,804	3,143	53,892	0	440
		271	426	713	0	0	0	0	0	0	580	63	1,796	0	
460	糸島郡	0	0	0	0	0	0	0	0	0	0	0	0	0	
		0	0	0	0	0	0	0	0	0	0	0	0	0	460
		0	0	0	0	0	0	0	0	0	0	0	0	0	
480	浮羽郡	0	0	0	0	0	0	0	0	0	0	0	10	0	
		0	0	0	0	0	0	0	0	0	0	0	27,432	0	480
		0	0	0	0	0	0	0	0	0	0	0	2,743	0	
500	三井郡	303,537	0	9,416	0	0	0	0	0	6,077	1,225	400	0	500	
		104,856,856	0	7,015,761	0	0	0	0	0	1,577,600	407,160	31,590	0	16,988	500
		345	0	745	0	0	0	0	0	260	332	79	0	34	
520	三潴郡	0	0	47,362	0	0	0	0	0	0	0	0	70,760	0	
		0	0	34,091,392	0	0	0	0	0	0	0	0	75,832,560	0	520
		0	0	720	0	0	0	0	0	0	0	0	1,072	0	
540	八女郡	0	5,253	0	0	0	0	0	0	0	2,619	0	0	0	
		0	1,191,931	0	0	0	0	0	0	0	965,765	0	0	0	540
		0	227	0	0	0	0	0	0	0	369	0	0	0	

15.　（野　菜）　品　目　別　産　地　別　取　扱　高　表　（県　内）

上段 ...　数量（kg）　中段 ...　金額（円）　下段 ...　単価（円/kg）

コード	産　地	ほうれんそう	白ねぎ	青ねぎ	わけぎ	ふき	つわぶき	うど	みつば	しゅんぎく	にら	セルリー	アスパラガス	カリフラワー	
560	山門郡	0 0 0	0 0 0	0 0 0	0 0 0	0 0 0	0 0 0	0 0 0	0 0 0	0 0 0	0 0 0	231,210 51,293,387 222	0 0 0	0 0 0	560
600	田川郡	0 0 0	0 0 0	0 0 0	0 0 0	0 0 0	0 0 0	0 0 0	0 0 0	0 0 0	0 0 0	0 0 0	0 0 0	0 0 0	600
620	京都郡	0 0 0	0 0 0	569 138,799 244	0 0 0	0 0 0	0 0 0	0 0 0	0 0 0	0 0 0	0 0 0	0 0 0	0 0 0	0 0 0	620
640	築上郡	14 2,419 173	0 0 0	0 0 0	0 0 0	0 0 0	0 0 0	0 0 0	0 0 0	2 571 286	0 0 0	0 0 0	0 0 0	0 0 0	640
	合　計	560,740 204,499,562 365	18,082 3,595,619 199	156,584 114,677,305 732	21,723 7,334,363 338	18,385 5,781,495 314	2 529 265	3 920 307	2,825 615,959 218	82,102 52,019,587 634	30,412 15,790,700 519	232,265 51,394,907 221	108,145 118,600,862 1,097	41,219 5,183,857 126	

15.　（野　菜）　品　目　別　産　地　別　取　扱　高　表　（県　内）

上段 ... 数量（kg）　中段 ... 金額（円）　下段 ... 単価（円/kg）

コード	産　地	ブロッコリー	レタス	サニーレタス	サラダ菜	パセリ	中国野菜	その他葉茎菜類	レッドキャベツ	きゅうり	白いぼきゅうり	かぼちゃ	なす	こなす	
100	北九州市	338,703	13,573	18,585	2	69	1,985	258,256	60	18	83,696	9,586	180,086	12,785	100
		85,803,767	567,765	2,971,705	52	118,930	654,375	95,270,721	1,998	2,106	17,944,052	1,656,295	40,084,992	3,998,344	
		253	42	160	26	1,724	330	369	33	117	214	173	223	313	
101	門司	0	0	0	0	36	0	29	0	0	165	170	52	0	101
		0	0	0	0	77,220	0	30,067	0	0	7,258	8,759	11,124	0	
		0	0	0	0	2,145	0	1,037	0	0	44	52	214	0	
102	小倉	8,738	8,075	3,411	0	2	25	173,075	60	18	9,210	1,346	166,471	12,785	102
		1,607,184	39,635	111,704	0	130	4,173	76,902,097	1,998	2,106	916,680	164,851	37,106,218	3,998,344	
		184	5	33	0	65	167	444	33	117	100	122	223	313	
103	若松	324,004	1,930	1,608	0	26	108	79,059	0	0	62,646	7,902	9,277	0	103
		82,795,640	378,032	1,982,340	0	28,620	9,612	16,419,835	0	0	12,742,504	1,405,681	1,270,916	0	
		256	196	1,233	0	1,101	89	208	0	0	203	178	137	0	
104	八幡	5,961	3,568	13,566	2	5	1,852	6,093	0	0	11,675	168	4,286	0	104
		1,400,943	150,098	877,661	52	12,960	640,590	1,918,722	0	0	4,277,610	77,004	1,696,734	0	
		235	42	65	26	2,592	346	315	0	0	366	458	396	0	
105	戸畑	0	0	0	0	0	0	0	0	0	0	0	0	0	105
		0	0	0	0	0	0	0	0	0	0	0	0	0	
		0	0	0	0	0	0	0	0	0	0	0	0	0	
130	福岡市	0	0	0	0	0	0	265	0	0	0	0	0	0	130
		0	0	0	0	0	0	182,763	0	0	0	0	0	0	
		0	0	0	0	0	0	690	0	0	0	0	0	0	
202	大牟田市	0	0	0	0	0	0	0	0	0	0	0	0	0	202
		0	0	0	0	0	0	0	0	0	0	0	0	0	
		0	0	0	0	0	0	0	0	0	0	0	0	0	
203	久留米市	156	9,060	287,530	37,554	0	25,842	311,730	0	0	1,155	0	12	0	203
		6,912	1,105,445	53,393,580	24,440,703	0	8,038,678	69,446,374	0	0	439,938	0	432	0	
		44	122	186	651	0	311	223	0	0	381	0	36	0	
204	直方市	0	0	0	0	0	0	10,672	0	0	0	0	0	0	204
		0	0	0	0	0	0	2,754,258	0	0	0	0	0	0	
		0	0	0	0	0	0	258	0	0	0	0	0	0	
205	飯塚市	0	0	0	0	0	0	836	0	0	0	299	0	0	205
		0	0	0	0	0	0	337,781	0	0	0	25,812	0	0	
		0	0	0	0	0	0	404	0	0	0	86	0	0	
206	田川市	924	0	0	0	0	0	61,859	0	0	0	0	0	0	206
		63,979	0	0	0	0	0	14,485,845	0	0	0	0	0	0	
		69	0	0	0	0	0	234	0	0	0	0	0	0	
207	柳川市	0	0	0	0	0	0	0	0	0	0	0	34,187	0	207
		0	0	0	0	0	0	0	0	0	0	0	13,811,537	0	
		0	0	0	0	0	0	0	0	0	0	0	404	0	
209	甘木市	0	0	0	0	0	0	0	0	0	40,810	0	284,613	0	209
		0	0	0	0	0	0	0	0	0	13,002,682	0	102,450,918	0	
		0	0	0	0	0	0	0	0	0	319	0	360	0	
210	八女市	1,998	0	78,036	0	0	0	0	0	0	0	0	0	0	210
		402,245	0	18,130,599	0	0	0	0	0	0	0	0	0	0	
		201	0	232	0	0	0	0	0	0	0	0	0	0	
211	筑後市	0	0	0	0	0	0	50	0	0	0	0	0	0	211
		0	0	0	0	0	0	13,932	0	0	0	0	0	0	
		0	0	0	0	0	0	279	0	0	0	0	0	0	
212	大川市	0	0	0	0	0	0	0	0	0	0	0	0	0	212
		0	0	0	0	0	0	0	0	0	0	0	0	0	
		0	0	0	0	0	0	0	0	0	0	0	0	0	
213	行橋市	0	0	0	0	0	0	18	0	0	2,455	0	0	0	213
		0	0	0	0	0	0	7,776	0	0	327,166	0	0	0	
		0	0	0	0	0	0	432	0	0	133	0	0	0	
214	豊前市	0	34,695	13,112	0	0	0	0	0	0	30	0	0	0	214
		0	3,753,942	3,068,997	0	0	0	0	0	0	2,333	0	0	0	
		0	108	234	0	0	0	0	0	0	78	0	0	0	
215	中間市	2,694	0	0	0	0	0	0	0	0	0	0	0	0	215
		591,778	0	0	0	0	0	0	0	0	0	0	0	0	
		220	0	0	0	0	0	0	0	0	0	0	0	0	
216	小郡市	2,040	0	120,604	0	0	51,338	47,527	0	0	315	0	0	0	216
		473,300	0	16,290,267	0	0	14,770,457	18,280,144	0	0	69,876	0	0	0	
		232	0	135	0	0	288	385	0	0	222	0	0	0	
217	筑紫野市	0	0	0	0	0	0	0	0	0	0	0	0	0	217
		0	0	0	0	0	0	0	0	0	0	0	0	0	
		0	0	0	0	0	0	0	0	0	0	0	0	0	
300	筑紫郡	0	0	0	0	0	0	0	0	0	0	0	0	0	300
		0	0	0	0	0	0	0	0	0	0	0	0	0	
		0	0	0	0	0	0	0	0	0	0	0	0	0	
340	粕屋郡	0	0	0	0	0	0	14,518	0	0	0	0	0	0	340
		0	0	0	0	0	0	4,849,686	0	0	0	0	0	0	
		0	0	0	0	0	0	334	0	0	0	0	0	0	
360	宗像郡	776	0	0	0	0	0	1,110	0	0	71,435	0	0	0	360
		80,309	0	0	0	0	0	258,909	0	0	16,728,263	0	0	0	
		103	0	0	0	0	0	233	0	0	234	0	0	0	
380	遠賀郡	144,727	0	16	0	0	0	102,027	0	0	50,824	350	0	0	380
		34,767,694	0	1,434	0	0	0	35,478,152	0	0	5,336,182	18,716	0	0	
		240	0	90	0	0	0	348	0	0	105	53	0	0	
400	鞍手郡	0	0	5,448	0	0	0	0	0	0	0	0	0	0	400
		0	0	858,924	0	0	0	0	0	0	0	0	0	0	
		0	0	158	0	0	0	0	0	0	0	0	0	0	
420	嘉穂郡	150	0	0	0	0	0	0	0	195	0	0	0	0	420
		43,200	0	0	0	0	0	0	0	29,484	0	0	0	0	
		288	0	0	0	0	0	0	0	151	0	0	0	0	
440	朝倉郡	0	66,880	22,072	0	0	18,396	3,112	0	34,755	514,683	0	16,222	0	440
		0	4,853,544	4,395,416	0	0	4,308,291	843,858	0	4,380,264	133,316,794	0	4,366,109	0	
		0	73	199	0	0	234	271	0	126	259	0	269	0	
460	糸島郡	3,616	2,510	0	0	0	0	0	0	0	3,920	0	0	0	460
		1,062,720	325,296	0	0	0	0	0	0	0	911,412	0	0	0	
		294	130	0	0	0	0	0	0	0	233	0	0	0	
480	浮羽郡	0	0	0	0	0	0	0	0	0	0	0	0	0	480
		0	0	0	0	0	0	0	0	0	0	0	0	0	
		0	0	0	0	0	0	0	0	0	0	0	0	0	
500	三井郡	90	9,930	355,946	0	0	14,246	385,100	0	0	830	0	9,432	0	500
		5,184	1,524,225	63,937,698	0	0	5,439,755	98,117,404	0	0	260,064	0	2,030,473	0	
		58	153	180	0	0	382	255	0	0	313	0	215	0	
520	三潴郡	132	0	4,272	10	0	0	200	0	0	0	0	0	0	520
		30,629	0	658,356	6,696	0	0	21,600	0	0	0	0	0	0	
		232	0	154	670	0	0	108	0	0	0	0	0	0	
540	八女郡	0	0	724	0	0	0	8	0	0	28,553	0	10,238	0	540
		0	0	228,420	0	0	0	2,160	0	0	6,958,012	0	2,608,783	0	
		0	0	315	0	0	0	270	0	0	244	0	255	0	

15.　（野　菜）　品　目　別　産　地　別　取　扱　高　表　（県　内）

上段 ...　数量（kg）　中段 ...　金額（円）　下段 ...　単価（円/kg）

コード	産　地	ブロッコリー	レタス	サニーレタス	サラダ菜	パセリ	中国野菜	その他葉茎菜類	レッドキャベツ	きゅうり	白いぼきゅうり	かぼちゃ	なす	こなす	
560	山門郡	0 0 0	0 0 0	0 0 0	0 0 0	0 0 0	0 0 0	0 0 0	0 0 0	0 0 0	0 0 0	0 0 0	714,600 304,379,054 426	0 0 0	560
600	田川郡	2,004 481,897 240	0 0 0	4,252 768,366 181	0 0 0	0 0 0	0 0 0	273 77,328 283	0 0 0	0 0 0	0 0 0	0 0 0	1,735 435,627 251	0 0 0	600
620	京都郡	0 0 0	0 0 0	0 0 0	0 0 0	0 0 0	0 0 0	0 0 0	0 0 0	0 0 0	0 0 0	0 0 0	0 0 0	0 0 0	620
640	築上郡	0 0 0	0 0 0	0 0 0	0 0 0	0 0 0	0 0 0	26 3,026 116	0 0 0	0 0 0	3,911 694,240 178	0 0 0	0 0 0	0 0 0	640
	合　計	498,010 123,813,614 249	136,648 12,130,217 89	910,597 164,703,762 181	37,566 24,447,451 651	69 118,930 1,724	111,807 33,211,556 297	1,197,587 340,431,717 284	60 1,998 33	34,968 4,411,854 126	802,617 195,991,014 244	10,235 1,700,823 166	1,251,125 470,167,925 376	12,785 3,998,344 313	

15.　（野　菜）　品目別産地別取扱高表　（県内）

上段 ... 数量（kg）　中段 ... 金額（円）　下段 ... 単価（円/kg）

コード	産地	べいなす	トマト	ピーマン	ししとうがらし	とうもろこし	オクラ	その他果菜類	野菜うり	いんげん	さやえんどう	きぬさやえんどう	実えんどう	そらまめ	
100	北九州市	48	290,807	411	40	22,281	3,335	18,371	863	747	40	49	2,918	4,932	100
		7,593	128,556,545	82,801	34,204	9,009,095	2,197,417	2,867,858	96,745	342,445	38,979	43,438	2,222,797	1,156,898	
		158	442	201	855	404	659	156	112	458	974	886	762	235	
101	門司	0	6	0	0	0	3	930	0	0	0	0	0	0	101
		0	2,916	0	0	0	4,018	152,302	0	0	0	0	0	0	
		0	486	0	0	0	1,339	164	0	0	0	0	0	0	
102	小倉	48	113,175	267	0	833	26	4,739	761	468	40	43	2,439	4,480	102
		7,593	28,021,858	26,435	0	399,568	5,029	456,134	88,851	185,573	38,979	39,141	1,940,636	1,055,834	
		158	248	99	0	480	193	96	117	397	974	910	796	236	
103	若松	0	176,864	84	40	21,233	2,928	12,365	82	214	0	6	476	428	103
		0	100,189,743	14,462	34,204	8,578,434	1,878,842	2,234,537	7,570	104,049	0	4,297	281,513	96,409	
		0	566	172	855	404	642	181	92	486	0	716	591	225	
104	八幡	0	762	60	0	215	378	337	20	37	0	0	3	24	104
		0	342,028	41,904	0	31,093	309,528	24,885	324	13,608	0	0	648	4,655	
		0	449	698	0	145	819	74	16	368	0	0	216	194	
105	戸畑	0	0	0	0	0	0	0	0	28	0	0	0	0	105
		0	0	0	0	0	0	0	0	39,215	0	0	0	0	
		0	0	0	0	0	0	0	0	1,401	0	0	0	0	
130	福岡市	0	1,500	0	0	0	0	0	100	0	0	0	0	0	130
		0	516,456	0	0	0	0	0	24,840	0	0	0	0	0	
		0	344	0	0	0	0	0	248	0	0	0	0	0	
202	大牟田市	0	0	0	0	0	0	0	0	0	0	0	0	0	202
		0	0	0	0	0	0	0	0	0	0	0	0	0	
		0	0	0	0	0	0	0	0	0	0	0	0	0	
203	久留米市	0	159,721	0	0	0	0	0	13,045	0	0	0	0	0	203
		0	40,815,167	0	0	0	0	0	1,449,797	0	0	0	0	0	
		0	256	0	0	0	0	0	111	0	0	0	0	0	
204	直方市	0	0	0	0	0	0	0	0	0	0	0	0	0	204
		0	0	0	0	0	0	0	0	0	0	0	0	0	
		0	0	0	0	0	0	0	0	0	0	0	0	0	
205	飯塚市	0	0	0	0	0	0	0	0	0	0	0	0	0	205
		0	0	0	0	0	0	0	0	0	0	0	0	0	
		0	0	0	0	0	0	0	0	0	0	0	0	0	
206	田川市	0	2,190	0	0	0	0	0	0	0	0	0	0	0	206
		0	1,219,337	0	0	0	0	0	0	0	0	0	0	0	
		0	557	0	0	0	0	0	0	0	0	0	0	0	
207	柳川市	0	0	0	0	0	0	0	0	0	0	0	0	0	207
		0	0	0	0	0	0	0	0	0	0	0	0	0	
		0	0	0	0	0	0	0	0	0	0	0	0	0	
209	甘木市	0	244	0	0	0	0	0	0	0	0	0	0	0	209
		0	89,694	0	0	0	0	0	0	0	0	0	0	0	
		0	368	0	0	0	0	0	0	0	0	0	0	0	
210	八女市	0	0	0	0	0	3	0	378	0	0	0	0	0	210
		0	0	0	0	0	2,376	0	179,334	0	0	0	0	0	
		0	0	0	0	0	792	0	474	0	0	0	0	0	
211	筑後市	0	0	0	0	0	0	0	0	0	0	0	0	0	211
		0	0	0	0	0	0	0	0	0	0	0	0	0	
		0	0	0	0	0	0	0	0	0	0	0	0	0	
212	大川市	0	0	0	0	0	0	0	0	0	0	0	0	0	212
		0	0	0	0	0	0	0	0	0	0	0	0	0	
		0	0	0	0	0	0	0	0	0	0	0	0	0	
213	行橋市	0	0	0	0	36,072	0	0	0	0	0	206	2,813	0	213
		0	0	0	0	7,952,436	0	0	0	0	0	442,714	2,947,882	0	
		0	0	0	0	220	0	0	0	0	0	2,149	1,048	0	
214	豊前市	0	0	0	0	258	0	0	0	0	0	0	0	0	214
		0	0	0	0	105,128	0	0	0	0	0	0	0	0	
		0	0	0	0	407	0	0	0	0	0	0	0	0	
215	中間市	0	0	0	0	0	0	0	0	0	0	0	0	0	215
		0	0	0	0	0	0	0	0	0	0	0	0	0	
		0	0	0	0	0	0	0	0	0	0	0	0	0	
216	小郡市	0	0	0	0	0	0	0	0	0	0	0	0	0	216
		0	0	0	0	0	0	0	0	0	0	0	0	0	
		0	0	0	0	0	0	0	0	0	0	0	0	0	
217	筑紫野市	0	0	0	0	0	0	0	0	0	0	0	0	0	217
		0	0	0	0	0	0	0	0	0	0	0	0	0	
		0	0	0	0	0	0	0	0	0	0	0	0	0	
300	筑紫郡	0	0	0	0	0	0	0	0	0	0	0	0	0	300
		0	0	0	0	0	0	0	0	0	0	0	0	0	
		0	0	0	0	0	0	0	0	0	0	0	0	0	
340	粕屋郡	0	0	0	0	0	0	0	0	0	0	0	0	0	340
		0	0	0	0	0	0	0	0	0	0	0	0	0	
		0	0	0	0	0	0	0	0	0	0	0	0	0	
360	宗像郡	0	115,920	0	0	0	0	0	1,720	0	0	0	0	0	360
		0	29,179,722	0	0	0	0	0	29,400	0	0	0	0	0	
		0	252	0	0	0	0	0	17	0	0	0	0	0	
380	遠賀郡	0	68,032	0	0	150	0	0	0	1	0	0	0	3,464	380
		0	12,347,165	0	0	22,841	0	0	0	2,700	0	0	0	1,245,186	
		0	181	0	0	152	0	0	0	2,700	0	0	0	359	
400	鞍手郡	0	1,555	0	0	0	0	0	0	0	0	0	0	0	400
		0	343,191	0	0	0	0	0	0	0	0	0	0	0	
		0	221	0	0	0	0	0	0	0	0	0	0	0	
420	嘉穂郡	0	6,607	0	0	5,504	7,928	0	0	0	0	0	0	0	420
		0	1,141,149	0	0	1,766,408	5,474,736	0	0	0	0	0	0	0	
		0	173	0	0	321	691	0	0	0	0	0	0	0	
440	朝倉郡	0	6,278	1,479	0	0	0	0	0	112	0	0	20	0	440
		0	2,101,952	410,906	0	0	0	0	0	173,827	0	0	14,040	0	
		0	335	278	0	0	0	0	0	1,552	0	0	702	0	
460	糸島郡	0	3,268	0	0	0	0	0	0	0	0	0	0	0	460
		0	606,107	0	0	0	0	0	0	0	0	0	0	0	
		0	185	0	0	0	0	0	0	0	0	0	0	0	
480	浮羽郡	0	48	0	0	0	0	0	0	0	0	0	0	0	480
		0	19,440	0	0	0	0	0	0	0	0	0	0	0	
		0	405	0	0	0	0	0	0	0	0	0	0	0	
500	三井郡	0	0	0	0	0	3,665	8	6,940	0	0	0	0	0	500
		0	0	0	0	0	1,770,001	5,184	556,785	0	0	0	0	0	
		0	0	0	0	0	483	648	80	0	0	0	0	0	
520	三潴郡	0	0	0	0	40	0	1,322	0	0	0	0	0	0	520
		0	0	0	0	8,327	0	401,241	0	0	0	0	0	0	
		0	0	0	0	208	0	304	0	0	0	0	0	0	
540	八女郡	0	30,237	0	0	0	3,112	0	24,846	23,442	0	0	0	0	540
		0	18,038,819	0	0	0	1,782,799	0	6,865,381	13,747,224	0	0	0	0	
		0	597	0	0	0	573	0	276	586	0	0	0	0	

15.　（野　菜）　品　目　別　産　地　別　取　扱　高　表　（県　内）

上段 ...　数量（kg）　中段 ...　金額（円）　下段 ...　単価（円/kg）

コード	産　地	べいなす	トマト	ピーマン	ししとうがらし	とうもろこし	オクラ	その他果菜類	野菜うり	いんげん	さやえんどう	きぬさやえんどう	実えんどう	そらまめ	
560	山門郡	0 0 0	0 0 0	0 0 0	0 0 0	0 0 0	0 0 0	0 0 0	0 0 0	0 0 0	0 0 0	0 0 0	0 0 0	0 0 0	560
600	田川郡	0 0 0	0 0 0	3,170 805,410 254	0 0 0	0 0 0	0 0 0	697 166,494 239	0 0 0	0 0 0	0 0 0	0 0 0	0 0 0	0 0 0	600
620	京都郡	0 0 0	0 0 0	0 0 0	0 0 0	0 0 0	0 0 0	0 0 0	0 0 0	32 38,564 1,205	0 0 0	0 0 0	0 0 0	0 0 0	620
640	築上郡	0 0 0	6,696 2,017,321 301	0 0 0	0 0 0	0 0 0	0 0 0	0 0 0	160 58,705 367	217 246,781 1,137	0 0 0	379 566,633 1,495	843 1,002,099 1,189	557 168,772 303	640
	合　計	48 7,593 158	693,103 236,992,065 342	5,060 1,299,117 257	40 34,204 855	64,305 18,864,235 293	18,043 11,227,329 622	20,398 3,440,777 169	48,052 9,260,987 193	24,551 14,551,541 593	40 38,979 974	634 1,052,785 1,661	6,594 6,186,818 938	8,953 2,570,856 287	

15.　（野　菜）　品　目　別　産　地　別　取　扱　高　表　（県　内）

上段 ... 数量（kg）　中段 ... 金額（円）　下段 ... 単価（円/kg）

コード	産　地	えだまめ	その他豆科野菜	かんしょ	ばれいしょ	メークイン	白芽さといも	赤芽さといも	ながいも	やまのいも	たまねぎ	レッドたまねぎ	にんにく	らっきょう	
100	北九州市	11,137	12	2,067	87,718	1,284	749	10	27	150	8,093	21	325	676	100
		6,558,843	19,440	226,757	26,227,342	212,165	137,712	1,307	19,505	160,931	827,703	2,106	69,120	240,939	
		589	1,620	110	299	165	184	131	722	1,073	102	100	213	356	
101	門司	0	0	270	0	320	0	0	0	0	0	0	0	0	101
		0	0	23,544	0	76,032	0	0	0	0	0	0	0	0	
		0	0	87	0	238	0	0	0	0	0	0	0	0	
102	小倉	11,122	0	47	5,238	735	481	10	27	150	7,600	11	143	676	102
		6,545,883	0	6,016	1,377,002	105,516	92,049	1,307	19,505	160,931	777,505	1,350	29,052	240,939	
		589	0	128	263	144	191	131	722	1,073	102	123	203	356	
103	若松	0	12	50	82,429	140	78	0	0	0	170	0	180	0	103
		0	19,440	3,057	24,846,161	15,735	10,347	0	0	0	12,722	0	38,880	0	
		0	1,620	61	301	112	133	0	0	0	75	0	216	0	
104	八幡	15	0	1,700	51	89	0	0	0	0	323	10	2	0	104
		12,960	0	194,140	4,179	14,882	0	0	0	0	37,476	756	1,188	0	
		864	0	114	82	167	0	0	0	0	116	76	594	0	
105	戸畑	0	0	0	0	0	190	0	0	0	0	0	0	0	105
		0	0	0	0	0	35,316	0	0	0	0	0	0	0	
		0	0	0	0	0	186	0	0	0	0	0	0	0	
130	福岡市	0	0	0	0	0	0	0	0	0	0	0	0	0	130
		0	0	0	0	0	0	0	0	0	0	0	0	0	
		0	0	0	0	0	0	0	0	0	0	0	0	0	
202	大牟田市	0	0	0	0	0	0	0	0	0	0	0	0	0	202
		0	0	0	0	0	0	0	0	0	0	0	0	0	
		0	0	0	0	0	0	0	0	0	0	0	0	0	
203	久留米市	0	0	0	0	3,070	0	0	0	0	0	0	0	0	203
		0	0	0	0	570,057	0	0	0	0	0	0	0	0	
		0	0	0	0	186	0	0	0	0	0	0	0	0	
204	直方市	0	0	655	0	0	0	0	0	0	0	0	0	0	204
		0	0	124,308	0	0	0	0	0	0	0	0	0	0	
		0	0	190	0	0	0	0	0	0	0	0	0	0	
205	飯塚市	0	0	0	0	0	0	0	0	0	0	0	0	0	205
		0	0	0	0	0	0	0	0	0	0	0	0	0	
		0	0	0	0	0	0	0	0	0	0	0	0	0	
206	田川市	0	0	0	0	0	0	0	0	0	0	0	0	0	206
		0	0	0	0	0	0	0	0	0	0	0	0	0	
		0	0	0	0	0	0	0	0	0	0	0	0	0	
207	柳川市	0	0	0	0	0	0	0	0	0	0	0	0	0	207
		0	0	0	0	0	0	0	0	0	0	0	0	0	
		0	0	0	0	0	0	0	0	0	0	0	0	0	
209	甘木市	0	0	0	0	0	0	0	0	0	0	0	0	0	209
		0	0	0	0	0	0	0	0	0	0	0	0	0	
		0	0	0	0	0	0	0	0	0	0	0	0	0	
210	八女市	0	0	0	0	0	0	0	0	0	0	0	0	0	210
		0	0	0	0	0	0	0	0	0	0	0	0	0	
		0	0	0	0	0	0	0	0	0	0	0	0	0	
211	筑後市	0	0	0	0	0	0	0	0	0	0	0	0	0	211
		0	0	0	0	0	0	0	0	0	0	0	0	0	
		0	0	0	0	0	0	0	0	0	0	0	0	0	
212	大川市	0	0	0	0	0	0	0	0	0	0	0	0	0	212
		0	0	0	0	0	0	0	0	0	0	0	0	0	
		0	0	0	0	0	0	0	0	0	0	0	0	0	
213	行橋市	0	0	0	0	0	0	0	0	0	0	0	0	0	213
		0	0	0	0	0	0	0	0	0	0	0	0	0	
		0	0	0	0	0	0	0	0	0	0	0	0	0	
214	豊前市	0	0	0	0	0	0	0	0	0	0	0	0	0	214
		0	0	0	0	0	0	0	0	0	0	0	0	0	
		0	0	0	0	0	0	0	0	0	0	0	0	0	
215	中間市	0	0	421	0	0	0	0	0	0	0	0	0	0	215
		0	0	226,800	0	0	0	0	0	0	0	0	0	0	
		0	0	539	0	0	0	0	0	0	0	0	0	0	
216	小郡市	0	0	0	0	0	0	0	0	0	0	0	0	0	216
		0	0	0	0	0	0	0	0	0	0	0	0	0	
		0	0	0	0	0	0	0	0	0	0	0	0	0	
217	筑紫野市	0	0	0	0	0	0	0	0	0	0	0	0	0	217
		0	0	0	0	0	0	0	0	0	0	0	0	0	
		0	0	0	0	0	0	0	0	0	0	0	0	0	
300	筑紫郡	0	0	0	0	0	0	0	0	0	0	0	0	0	300
		0	0	0	0	0	0	0	0	0	0	0	0	0	
		0	0	0	0	0	0	0	0	0	0	0	0	0	
340	粕屋郡	0	0	0	0	0	0	0	0	0	0	0	796	0	340
		0	0	0	0	0	0	0	0	0	0	0	786,471	0	
		0	0	0	0	0	0	0	0	0	0	0	988	0	
360	宗像郡	0	0	0	0	110	0	0	0	12	0	0	0	0	360
		0	0	0	0	19,829	0	0	0	7,344	0	0	0	0	
		0	0	0	0	180	0	0	0	612	0	0	0	0	
380	遠賀郡	0	0	0	0	340	0	0	0	0	60	0	0	0	380
		0	0	0	0	88,504	0	0	0	0	6,655	0	0	0	
		0	0	0	0	260	0	0	0	0	111	0	0	0	
400	鞍手郡	0	0	0	0	0	0	0	0	0	0	0	0	0	400
		0	0	0	0	0	0	0	0	0	0	0	0	0	
		0	0	0	0	0	0	0	0	0	0	0	0	0	
420	嘉穂郡	0	0	0	0	0	0	0	0	0	0	0	0	0	420
		0	0	0	0	0	0	0	0	0	0	0	0	0	
		0	0	0	0	0	0	0	0	0	0	0	0	0	
440	朝倉郡	0	0	0	0	100	5,603	0	0	0	0	0	0	0	440
		0	0	0	0	3,240	3,661,603	0	0	0	0	0	0	0	
		0	0	0	0	32	654	0	0	0	0	0	0	0	
460	糸島郡	0	0	0	0	0	0	0	0	0	0	0	0	0	460
		0	0	0	0	0	0	0	0	0	0	0	0	0	
		0	0	0	0	0	0	0	0	0	0	0	0	0	
480	浮羽郡	0	0	0	0	0	0	0	0	0	0	0	0	0	480
		0	0	0	0	0	0	0	0	0	0	0	0	0	
		0	0	0	0	0	0	0	0	0	0	0	0	0	
500	三井郡	34,186	0	0	0	40	0	0	0	0	0	0	64	0	500
		11,017,880	0	0	0	6,524	0	0	0	0	0	0	26,525	0	
		322	0	0	0	163	0	0	0	0	0	0	414	0	
520	三潴郡	0	0	0	0	0	0	0	0	0	0	0	0	0	520
		0	0	0	0	0	0	0	0	0	0	0	0	0	
		0	0	0	0	0	0	0	0	0	0	0	0	0	
540	八女郡	0	0	0	0	0	0	0	0	0	0	0	0	0	540
		0	0	0	0	0	0	0	0	0	0	0	0	0	
		0	0	0	0	0	0	0	0	0	0	0	0	0	

15.　（野　菜）　品　目　別　産　地　別　取　扱　高　表　（県　内）

上段 ...　数量（kg）　中段 ...　金額（円）　下段 ...　単価（円/kg）

コード	産　地	えだまめ	その他豆科野菜	かんしょ	ばれいしょ	メークイン	白芽さといも	赤芽さといも	ながいも	やまのいも	たまねぎ	レッドたまねぎ	にんにく	らっきょう	
560	山門郡	0	0	0	0	0	0	0	0	0	0	0	0	0	560
		0	0	0	0	0	0	0	0	0	0	0	0	0	
		0	0	0	0	0	0	0	0	0	0	0	0	0	
600	田川郡	0	0	0	0	0	8	8	0	0	0	0	0	0	600
		0	0	0	0	0	1,382	1,577	0	0	0	0	0	0	
		0	0	0	0	0	173	197	0	0	0	0	0	0	
620	京都郡	0	0	0	0	0	0	0	0	0	0	0	0	0	620
		0	0	0	0	0	0	0	0	0	0	0	0	0	
		0	0	0	0	0	0	0	0	0	0	0	0	0	
640	築上郡	0	0	0	0	0	0	0	0	0	0	0	0	0	640
		0	0	0	0	0	0	0	0	0	0	0	0	0	
		0	0	0	0	0	0	0	0	0	0	0	0	0	
	合　計	45,323	12	3,143	87,718	4,944	6,360	18	27	162	8,153	21	1,185	676	
		17,576,723	19,440	577,865	26,227,342	900,319	3,800,697	2,884	19,505	168,275	834,358	2,106	882,116	240,939	
		388	1,620	184	299	182	598	160	722	1,039	102	100	744	356	

15.　（野　菜）　品目別産地別取扱高表　（県内）

上段 ... 数量（kg）　中段 ... 金額（円）　下段 ... 単価（円/kg）

コード	産地	その他土物類	わさび	しょうが	たで	かいわれ	おおば	みょうが	その他葉物類	なましいたけ	なめこ	えのきだけ	しめじ	その他きのこ類	
100	北九州市	221	0	41	1	153	496	53	6,839	96,678	70	0	0	60	100
		22,572	3,240	14,977	2,160	38,005	1,125,479	21,592	14,284,196	82,390,008	83,019	0	0	41,148	
		102	0	365	2,160	248	2,269	407	2,089	852	1,186	0	0	686	
101	門司	0	0	0	0	0	0	0	16	0	0	0	0	0	101
		0	3,240	0	0	0	0	0	14,834	0	0	0	0	0	
		0	0	0	0	0	0	0	927	0	0	0	0	0	
102	小倉	172	0	18	0	0	26	53	6,779	48,460	70	0	0	60	102
		14,202	0	8,474	0	0	2,451	21,592	14,077,440	44,025,298	83,019	0	0	41,148	
		83	0	471	0	0	94	407	2,077	908	1,186	0	0	686	
103	若松	48	0	0	1	153	466	0	14	48,152	0	0	0	0	103
		7,651	0	0	2,160	38,005	1,085,228	0	136,250	38,298,614	0	0	0	0	
		159	0	0	2,160	248	2,329	0	9,732	795	0	0	0	0	
104	八幡	1	0	23	0	0	4	0	30	66	0	0	0	0	104
		719	0	6,503	0	0	37,800	0	55,672	66,096	0	0	0	0	
		719	0	283	0	0	9,450	0	1,856	1,001	0	0	0	0	
105	戸畑	0	0	0	0	0	0	0	0	0	0	0	0	0	105
		0	0	0	0	0	0	0	0	0	0	0	0	0	
		0	0	0	0	0	0	0	0	0	0	0	0	0	
130	福岡市	0	0	0	0	0	0	0	788	84	0	0	0	0	130
		0	0	0	0	0	0	0	2,425,464	24,840	0	0	0	0	
		0	0	0	0	0	0	0	3,078	296	0	0	0	0	
202	大牟田市	0	0	0	0	0	0	0	0	0	0	80,915	0	0	202
		0	0	0	0	0	0	0	0	0	0	16,807,338	0	0	
		0	0	0	0	0	0	0	0	0	0	208	0	0	
203	久留米市	0	0	0	0	0	0	0	0	0	0	0	0	0	203
		0	0	0	0	0	0	0	0	0	0	0	0	0	
		0	0	0	0	0	0	0	0	0	0	0	0	0	
204	直方市	0	0	0	0	0	0	0	0	0	0	0	0	0	204
		0	0	0	0	0	0	0	0	0	0	0	0	0	
		0	0	0	0	0	0	0	0	0	0	0	0	0	
205	飯塚市	0	0	0	0	0	0	0	0	0	0	0	0	0	205
		0	0	0	0	0	0	0	0	0	0	0	0	0	
		0	0	0	0	0	0	0	0	0	0	0	0	0	
206	田川市	0	0	0	0	0	0	30	0	2,314	0	0	0	0	206
		0	0	0	0	0	0	123,120	0	1,939,767	0	0	0	0	
		0	0	0	0	0	0	4,104	0	838	0	0	0	0	
207	柳川市	0	0	0	0	0	0	0	0	0	0	0	0	0	207
		0	0	0	0	0	0	0	0	0	0	0	0	0	
		0	0	0	0	0	0	0	0	0	0	0	0	0	
209	甘木市	0	0	0	3,298	0	0	0	33,221	0	0	0	0	0	209
		0	0	0	6,480,454	0	0	0	42,928,434	0	0	0	0	0	
		0	0	0	1,965	0	0	0	1,292	0	0	0	0	0	
210	八女市	0	0	0	0	0	0	0	0	0	0	0	0	0	210
		0	0	0	0	0	0	0	0	0	0	0	0	0	
		0	0	0	0	0	0	0	0	0	0	0	0	0	
211	筑後市	0	0	0	0	0	0	0	0	0	0	0	0	0	211
		0	0	0	0	0	0	0	0	0	0	0	0	0	
		0	0	0	0	0	0	0	0	0	0	0	0	0	
212	大川市	0	0	0	0	0	0	0	0	0	0	0	0	827	212
		0	0	0	0	0	0	0	0	0	0	0	0	1,260,209	
		0	0	0	0	0	0	0	0	0	0	0	0	1,524	
213	行橋市	0	0	0	0	0	0	0	57	0	0	0	0	0	213
		0	0	0	0	0	0	0	73,224	0	0	0	0	0	
		0	0	0	0	0	0	0	1,285	0	0	0	0	0	
214	豊前市	0	0	0	0	0	0	0	0	0	0	0	0	0	214
		0	0	0	0	0	0	0	0	0	0	0	0	0	
		0	0	0	0	0	0	0	0	0	0	0	0	0	
215	中間市	0	0	0	0	0	0	0	0	0	0	0	0	0	215
		0	0	0	0	0	0	0	0	0	0	0	0	0	
		0	0	0	0	0	0	0	0	0	0	0	0	0	
216	小郡市	0	0	0	0	0	0	0	2	0	0	0	0	3,414	216
		0	0	0	0	0	0	0	10,120	0	0	0	0	1,497,658	
		0	0	0	0	0	0	0	5,060	0	0	0	0	439	
217	筑紫野市	3,252	0	0	0	0	0	0	0	0	0	0	0	0	217
		1,378,881	0	0	0	0	0	0	0	0	0	0	0	0	
		424	0	0	0	0	0	0	0	0	0	0	0	0	
300	筑紫郡	0	0	0	0	0	0	0	0	0	0	12	0	0	300
		0	0	0	0	0	0	0	0	0	0	5,400	0	0	
		0	0	0	0	0	0	0	0	0	0	450	0	0	
340	粕屋郡	0	0	0	0	126,993	0	0	0	0	0	0	0	0	340
		0	0	0	0	32,155,964	0	0	0	0	0	0	0	0	
		0	0	0	0	253	0	0	0	0	0	0	0	0	
360	宗像郡	0	0	0	0	0	0	0	0	0	0	0	0	0	360
		0	0	0	0	0	0	0	0	0	0	0	0	0	
		0	0	0	0	0	0	0	0	0	0	0	0	0	
380	遠賀郡	0	0	0	0	58,350	0	0	19,297	0	0	0	0	0	380
		0	0	0	0	14,542,163	0	0	18,966,735	0	0	0	0	0	
		0	0	0	0	249	0	0	983	0	0	0	0	0	
400	鞍手郡	0	0	0	0	0	0	0	0	0	0	0	0	0	400
		0	0	0	0	0	0	0	0	0	0	0	0	0	
		0	0	0	0	0	0	0	0	0	0	0	0	0	
420	嘉穂郡	0	0	0	0	0	0	0	0	0	0	0	0	0	420
		0	0	0	0	0	0	0	0	0	0	0	0	0	
		0	0	0	0	0	0	0	0	0	0	0	0	0	
440	朝倉郡	0	0	0	0	0	0	0	40	0	50	22,071	378	0	440
		0	0	0	0	0	0	0	86,400	0	15,984	2,481,561	137,991	0	
		0	0	0	0	0	0	0	2,160	0	320	112	365	0	
460	糸島郡	0	0	0	0	0	0	0	121	0	0	0	0	0	460
		0	0	0	0	0	0	0	1,679,284	0	0	0	0	0	
		0	0	0	0	0	0	0	13,878	0	0	0	0	0	
480	浮羽郡	0	0	0	0	0	0	0	0	0	0	0	0	0	480
		0	0	0	0	0	0	0	0	0	0	0	0	0	
		0	0	0	0	0	0	0	0	0	0	0	0	0	
500	三井郡	0	0	0	0	0	0	0	887	0	0	0	0	0	500
		0	0	0	0	0	0	0	3,087,089	0	0	0	0	0	
		0	0	0	0	0	0	0	3,480	0	0	0	0	0	
520	三潴郡	0	0	0	0	0	0	0	0	0	0	143,757	1,050,075	210	520
		0	0	0	0	0	0	0	0	0	0	33,367,410	322,629,294	218,160	
		0	0	0	0	0	0	0	0	0	0	232	307	1,039	
540	八女郡	0	0	0	0	0	0	0	11,470	0	0	0	399,110	363,672	540
		0	0	0	0	0	0	0	2,189,409	0	0	0	224,735,557	248,013,829	
		0	0	0	0	0	0	0	191	0	0	0	563	682	

15.　（野　菜）　品　目　別　産　地　別　取　扱　高　表　（県　内）

上段 ... 数量（kg）　中段 ... 金額（円）　下段 ... 単価（円/kg）

コード	産　地	その他土物類	わさび	しょうが	たで	かいわれ	おおば	みょうが	その他葉物類	なましいたけ	なめこ	えのきだけ	しめじ	その他きのこ類	
560	山門郡	0 0 0	0 0 0	0 0 0	0 0 0	0 0 0	0 0 0	0 0 0	0 0 0	0 0 0	0 0 0	0 0 0	0 0 0	0 0 0	560
600	田川郡	22 9,242 420	0 0 0	0 0 0	0 0 0	0 0 0	0 0 0	0 0 0	0 0 0	1,803 1,286,216 713	0 0 0	0 0 0	0 0 0	0 0 0	600
620	京都郡	0 0 0	0 0 0	0 0 0	0 0 0	0 0 0	0 0 0	0 0 0	0 0 0	0 0 0	0 0 0	0 0 0	0 0 0	0 0 0	620
640	築上郡	0 0 0	0 0 0	0 0 0	0 0 0	0 0 0	0 0 0	0 0 0	0 0 0	0 0 0	0 0 0	0 0 0	0 0 0	0 0 0	640
	合　計	3,495 1,410,695 404	0 3,240 0	41 14,977 365	3,299 6,482,614 1,965	185,496 46,736,132 252	496 1,125,479 2,269	83 144,712 1,744	72,722 85,730,355 1,179	100,879 85,640,831 849	120 99,003 825	246,755 52,661,709 213	1,449,563 547,502,842 378	368,183 251,031,004 682	

15.　（野　菜）　品　目　別　産　地　別　取　扱　高　表　（県　内）

上段 ... 数量（kg）　中段 ... 金額（円）　下段 ... 単価（円/kg）

コード	産　地	わらび	その他山菜類	その他野菜	うめ	小うめ	ゆず	だいだい	かぼす	ぎんなん	木の実				
100	北九州市	16 12,090 756	37 59,511 1,608	11,241 3,022,684 269	260 35,208 135	0 0 0	296 40,112 136	2,264 197,142 87	1,680 342,440 204	222 185,306 835	44 91,098 2,070				100
101	門司	10 6,798 680	0 0 0	20 15,804 790	0 0 0	0 0 0	0 0 0	390 28,749 74	0 0 0	0 0 0	0 0 0				101
102	小倉	4 1,890 473	32 48,387 1,512	10,335 2,685,483 260	132 12,323 93	0 0 0	85 15,535 183	1,806 156,173 86	761 62,101 82	21 11,826 563	0 0 0				102
103	若松	0 0 0	5 11,124 2,225	716 240,286 336	108 22,669 210	0 0 0	0 0 0	35 2,376 68	383 203,688 532	201 173,480 863	44 91,098 2,070				103
104	八幡	2 3,402 1,701	0 0 0	170 81,112 477	20 216 11	0 0 0	211 24,577 116	33 9,844 298	162 11,756 73	0 0 0	0 0 0				104
105	戸畑	0 0 0	0 0 0	0 -1 0	0 0 0	0 0 0	0 0 0	0 0 0	374 64,895 174	0 0 0	0 0 0				105
130	福岡市	0 0 0	0 0 0	0 0 0	0 0 0	0 0 0	0 0 0	0 0 0	0 0 0	0 0 0	0 0 0				130
202	大牟田市	0 0 0	0 0 0	0 0 0	0 0 0	0 0 0	0 0 0	0 0 0	0 0 0	0 0 0	0 0 0				202
203	久留米市	0 0 0	0 0 0	68 33,048 486	0 0 0	0 0 0	0 0 0	0 0 0	0 0 0	0 0 0	0 0 0				203
204	直方市	0 0 0	0 0 0	0 0 0	0 0 0	0 0 0	0 0 0	0 0 0	0 0 0	0 0 0	0 0 0				204
205	飯塚市	0 0 0	0 0 0	63 46,525 738	0 0 0	0 0 0	0 0 0	0 0 0	0 0 0	0 0 0	0 0 0				205
206	田川市	0 0 0	0 0 0	0 0 0	0 0 0	0 0 0	0 0 0	0 0 0	0 0 0	0 0 0	0 0 0				206
207	柳川市	0 0 0	0 0 0	0 0 0	0 0 0	0 0 0	0 0 0	0 0 0	0 0 0	0 0 0	0 0 0				207
209	甘木市	0 0 0	0 0 0	0 0 0	0 0 0	0 0 0	0 0 0	0 0 0	0 0 0	0 0 0	239 608,138 2,545				209
210	八女市	0 0 0	0 0 0	1,194 18,339 15	650 398,520 613	0 0 0	0 0 0	0 0 0	0 0 0	54 30,521 565	0 0 0				210
211	筑後市	0 0 0	0 0 0	0 0 0	0 0 0	0 0 0	0 0 0	0 0 0	0 0 0	0 0 0	0 0 0				211
212	大川市	0 0 0	0 0 0	0 0 0	0 0 0	0 0 0	0 0 0	0 0 0	0 0 0	0 0 0	0 0 0				212
213	行橋市	0 0 0	0 0 0	0 0 0	0 0 0	0 0 0	0 0 0	0 0 0	0 0 0	0 0 0	0 0 0				213
214	豊前市	0 0 0	0 0 0	0 0 0	0 0 0	0 0 0	0 0 0	0 0 0	0 0 0	0 0 0	0 0 0				214
215	中間市	0 0 0	0 0 0	0 0 0	0 0 0	0 0 0	0 0 0	0 0 0	0 0 0	0 0 0	0 0 0				215
216	小郡市	0 0 0	0 0 0	0 0 0	0 0 0	0 0 0	0 0 0	0 0 0	0 0 0	0 0 0	0 0 0				216
217	筑紫野市	0 0 0	0 0 0	0 0 0	0 0 0	0 0 0	0 0 0	0 0 0	0 0 0	0 0 0	0 0 0				217
300	筑紫郡	0 0 0	0 0 0	0 0 0	0 0 0	0 0 0	0 0 0	0 0 0	0 0 0	0 0 0	0 0 0				300
340	粕屋郡	0 0 0	0 0 0	10 3,969 397	0 0 0	0 0 0	0 0 0	450 67,500 150	0 0 0	0 0 0	0 0 0				340
360	宗像郡	0 0 0	0 0 0	0 0 0	0 0 0	0 0 0	0 0 0	0 0 0	0 0 0	0 0 0	0 0 0				360
380	遠賀郡	0 0 0	0 0 0	0 0 0	430 175,176 407	0 0 0	0 0 0	0 0 0	0 0 0	0 0 0	4 8,424 2,106				380
400	鞍手郡	0 0 0	0 0 0	0 0 0	0 0 0	0 0 0	0 0 0	0 0 0	0 0 0	0 0 0	0 0 0				400
420	嘉穂郡	0 0 0	0 0 0	0 0 0	0 0 0	0 0 0	0 0 0	0 0 0	0 0 0	0 0 0	0 0 0				420
440	朝倉郡	0 0 0	0 0 0	610 112,280 184	0 0 0	0 0 0	0 0 0	0 0 0	0 0 0	2,435 780,126 320	110 284,062 2,582				440
460	糸島郡	0 0 0	0 0 0	2 101,970 50,985	0 0 0	0 0 0	0 0 0	0 0 0	0 0 0	0 0 0	0 0 0				460
480	浮羽郡	0 0 0	0 0 0	714 193,631 271	0 0 0	0 0 0	0 0 0	0 0 0	0 0 0	0 0 0	0 0 0				480
500	三井郡	0 0 0	0 0 0	475 132,257 278	0 0 0	0 0 0	0 0 0	0 0 0	0 0 0	42 15,876 378	0 0 0				500
520	三潴郡	0 0 0	0 0 0	0 0 0	0 0 0	0 0 0	0 0 0	0 0 0	0 0 0	0 0 0	0 0 0				520
540	八女郡	0 0 0	0 0 0	0 0 0	0 0 0	0 0 0	0 0 0	0 0 0	0 0 0	395 276,427 700	0 0 0				540

15.　（野　菜）　品　目　別　産　地　別　取　扱　高　表　（県　内）

上段 ...　数量（kg）　中段 ...　金額（円）　下段 ...　単価（円/kg）

コード	産　地	わらび	その他山菜類	その他野菜	うめ	小うめ	ゆず	だいだい	かぼす	ぎんなん	木の実				
560	山門郡	0 0 0	0 0 0	0 0 0	0 0 0	0 0 0	0 0 0	385 47,304 123	0 0 0	0 0 0	0 0 0				560
600	田川郡	0 0 0	0 0 0	0 0 0	28 2,420 86	0 0 0	0 0 0	0 0 0	0 0 0	258 106,800 414	5 9,828 1,966				600
620	京都郡	0 0 0	0 0 0	5,580 733,101 131	15 9,720 648	5,915 3,885,870 657	0 0 0	0 0 0	0 0 0	0 0 0	0 0 0				620
640	築上郡	0 0 0	0 0 0	0 0 0	0 0 0	0 0 0	0 0 0	0 0 0	0 0 0	0 0 0	0 0 0				640
	合　計	16 12,090 756	37 59,511 1,608	19,957 4,397,804 220	1,383 621,044 449	5,915 3,885,870 657	296 40,112 136	3,099 311,946 101	1,680 342,440 204	3,406 1,395,056 410	402 1,001,550 2,491				

16.　（野　菜）　品目別月別産地別取扱高表　（県内）

上段 ... 数量（kg）　中段 ... 金額（円）　下段 ... 単価（円/kg）

コード	産地	合計	1	2	3	4	5	6	7	8	9	10	11	12	
	[だいこん]														
100	北九州市	400,540 25,754,718 64	72,123 5,857,141 81	84,609 5,430,353 64	79,058 4,487,780 57	12,353 702,012 57	1,101 16,849 15	510 16,643 33	695 30,522 44	1,980 38,200 19	4,310 86,454 20	9,639 543,954 56	54,525 3,151,826 58	79,637 5,392,984 68	100
101	門司	2 1,728 864	0 0 0	0 0 0	2 1,728 864	0 0 0	0 0 0	0 0 0	0 0 0	0 0 0	0 0 0	0 0 0	0 0 0	0 0 0	101
102	小倉	50,211 2,185,102 44	6,684 354,878 53	2,578 77,116 30	1,836 100,470 55	2,417 117,903 49	110 5,541 50	210 16,265 77	0 0 0	190 2,916 15	10 432 43	3,219 121,944 38	15,210 612,143 40	17,747 775,494 44	102
103	若松	316,579 22,594,667 71	62,256 5,418,660 87	77,395 5,253,737 68	77,190 4,384,642 57	9,896 582,640 59	0 0 0	0 0 0	315 21,083 67	0 0 0	0 0 0	0 0 0	27,687 2,319,655 84	61,840 4,614,250 75	103
104	八幡	33,748 973,221 29	3,183 83,603 26	4,636 99,500 21	30 940 31	40 1,469 37	991 11,308 11	300 378 1	380 9,439 25	1,790 35,284 20	4,300 86,022 20	6,420 422,010 66	11,628 220,028 19	50 3,240 65	104
205	飯塚市	60 6,480 108	0 0 0	0 0 0	0 0 0	0 0 0	0 0 0	60 6,480 108	0 0 0	0 0 0	0 0 0	0 0 0	0 0 0	0 0 0	205
380	遠賀郡	47,645 1,846,715 39	2,678 149,276 56	36,725 1,364,872 37	0 0 0	0 0 0	0 0 0	0 0 0	0 0 0	0 0 0	0 0 0	0 0 0	8,242 332,567 40	0 0 0	380
460	糸島郡	16,755 891,843 53	5,018 267,171 53	5,070 246,024 49	4,267 237,708 56	450 19,440 43	0 0 0	0 0 0	0 0 0	0 0 0	0 0 0	0 0 0	0 0 0	1,950 121,500 62	460
	品目計	465,000 28,499,756 61	79,819 6,273,588 79	126,404 7,041,249 56	83,325 4,725,488 57	12,803 721,452 56	1,101 16,849 15	570 23,123 41	695 30,522 44	1,980 38,200 19	4,310 86,454 20	9,639 543,954 56	62,767 3,484,393 56	81,587 5,514,484 68	
	[かぶ]														
100	北九州市	99,167 15,194,465 153	23,218 3,303,659 142	14,969 2,352,248 157	5,752 798,806 139	4,738 387,468 82	719 103,434 144	591 75,512 128	0 0 0	0 0 0	1,074 153,141 143	6,096 1,196,386 196	13,137 2,882,419 219	28,873 3,941,392 137	100
102	小倉	92,408 14,472,260 157	16,459 2,581,454 157	14,969 2,352,248 157	5,752 798,806 139	4,738 387,468 82	719 103,434 144	591 75,512 128	0 0 0	0 0 0	1,074 153,141 143	6,096 1,196,386 196	13,137 2,882,419 219	28,873 3,941,392 137	102
103	若松	6,759 722,205 107	6,759 722,205 107	0 0 0	0 0 0	0 0 0	0 0 0	0 0 0	0 0 0	0 0 0	0 0 0	0 0 0	0 0 0	0 0 0	103
203	久留米市	3,050 303,599 100	0 0 0	0 0 0	0 0 0	0 0 0	0 0 0	0 0 0	0 0 0	0 0 0	0 0 0	0 0 0	0 0 0	3,050 303,599 100	203
210	八女市	78 20,671 265	0 0 0	0 0 0	0 0 0	0 0 0	0 0 0	0 0 0	0 0 0	0 0 0	0 0 0	0 0 0	2 216 108	76 20,455 269	210
380	遠賀郡	11,055 1,782,692 161	690 260,820 378	780 294,840 378	0 0 0	0 0 0	0 0 0	0 0 0	0 0 0	0 0 0	0 0 0	0 0 0	1,296 280,145 216	8,289 946,887 114	380
500	三井郡	3,240 235,958 73	1,990 168,350 85	850 31,428 37	0 0 0	0 0 0	0 0 0	0 0 0	0 0 0	0 0 0	0 0 0	0 0 0	400 36,180 90	0 0 0	500
540	八女郡	374 54,075 145	29 3,942 136	0 0 0	0 0 0	0 0 0	0 0 0	0 0 0	0 0 0	0 0 0	0 0 0	0 0 0	139 16,523 119	206 33,610 163	540
600	田川郡	22,540 1,826,855 81	770 16,632 22	0 0 0	0 0 0	0 0 0	0 0 0	0 0 0	0 0 0	0 0 0	0 0 0	0 0 0	760 56,538 74	21,010 1,753,685 83	600
	品目計	139,504 19,418,315 139	26,697 3,753,403 141	16,599 2,678,516 161	5,752 798,806 139	4,738 387,468 82	719 103,434 144	591 75,512 128	0 0 0	0 0 0	1,074 153,141 143	6,096 1,196,386 196	15,734 3,272,021 208	61,504 6,999,628 114	
	[金時にんじん]														
100	北九州市	668 160,132 240	0 0 0	0 0 0	0 0 0	0 0 0	0 0 0	0 0 0	0 0 0	0 0 0	0 0 0	0 0 0	0 0 0	668 160,132 240	100
102	小倉	668 160,132 240	0 0 0	0 0 0	0 0 0	0 0 0	0 0 0	0 0 0	0 0 0	0 0 0	0 0 0	0 0 0	0 0 0	668 160,132 240	102
380	遠賀郡	20,790 5,182,880 249	0 0 0	0 0 0	0 0 0	0 0 0	0 0 0	0 0 0	0 0 0	0 0 0	0 0 0	0 0 0	0 0 0	20,790 5,182,880 249	380
	品目計	21,458 5,343,012 249	0 0 0	0 0 0	0 0 0	0 0 0	0 0 0	0 0 0	0 0 0	0 0 0	0 0 0	0 0 0	0 0 0	21,458 5,343,012 249	
	[洋にんじん]														
100	北九州市	7,858 998,130 127	0 0 0	0 0 0	80 5,962 75	2,540 460,080 181	0 0 0	168 3,099 18	390 7,631 20	2,080 36,006 17	0 0 0	0 0 0	420 68,040 162	2,180 417,312 191	100
102	小倉	5,558 954,823 172	0 0 0	0 0 0	80 5,962 75	2,540 460,080 181	0 0 0	168 3,099 18	170 330 2	0 0 0	0 0 0	0 0 0	420 68,040 162	2,180 417,312 191	102
103	若松	580 28,489 49	0 0 0	0 0 0	0 0 0	0 0 0	0 0 0	0 0 0	0 0 0	580 28,489 49	0 0 0	0 0 0	0 0 0	0 0 0	103
104	八幡	1,720 14,818 9	0 0 0	0 0 0	0 0 0	0 0 0	0 0 0	0 0 0	220 7,301 33	1,500 7,517 5	0 0 0	0 0 0	0 0 0	0 0 0	104
360	宗像郡	244 11,784 48	0 0 0	0 0 0	0 0 0	0 0 0	77 4,551 59	136 6,401 47	31 832 27	0 0 0	0 0 0	0 0 0	0 0 0	0 0 0	360
380	遠賀郡	120 14,606 122	0 0 0	80 7,344 92	0 0 0	40 7,262 182	0 0 0	0 0 0	0 0 0	0 0 0	0 0 0	0 0 0	0 0 0	0 0 0	380
	品目計	8,222 1,024,520 125	0 0 0	80 7,344 92	80 5,962 75	2,580 467,342 181	77 4,551 59	304 9,500 31	421 8,463 20	2,080 36,006 17	0 0 0	0 0 0	420 68,040 162	2,180 417,312 191	

16. （野　菜）　品目別月別産地別取扱高表　（県内）

上段 ... 数量（kg）　中段 ... 金額（円）　下段 ... 単価（円/kg）

コード	産地	合計	1	2	3	4	5	6	7	8	9	10	11	12	
	[ごぼう]														
100	北九州市	7 1,015 145	0 0 0	0 0 0	0 0 0	0 0 0	0 0 0	0 0 0	0 0 0	0 0 0	0 0 0	0 0 0	2 443 222	5 572 114	100
102	小倉	7 1,015 145	0 0 0	0 0 0	0 0 0	0 0 0	0 0 0	0 0 0	0 0 0	0 0 0	0 0 0	0 0 0	2 443 222	5 572 114	102
211	筑後市	536 271,944 507	0 0 0	0 0 0	0 0 0	0 0 0	200 97,632 488	336 174,312 519	0 0 0	0 0 0	0 0 0	0 0 0	0 0 0	0 0 0	211
	品目計	543 272,959 503	0 0 0	0 0 0	0 0 0	0 0 0	200 97,632 488	336 174,312 519	0 0 0	0 0 0	0 0 0	0 0 0	2 443 222	5 572 114	
	[たけのこ]														
100	北九州市	44,616 22,404,574 502	149 361,180 2,424	658 1,156,264 1,757	9,144 7,646,882 836	22,625 8,880,058 392	9,226 1,471,561 160	2,056 202,471 98	0 0 0	0 0 0	0 0 0	9 13,608 1,512	146 501,055 3,432	603 2,171,495 3,601	100
101	門司	117 49,259 421	0 0 0	0 0 0	27 27,810 1,030	90 21,449 238	0 0 0	0 0 0	0 0 0	0 0 0	0 0 0	0 0 0	0 0 0	0 0 0	101
102	小倉	32,265 19,387,458 601	20 43,579 2,179	193 352,839 1,828	8,429 7,415,887 880	13,143 7,490,758 570	9,069 1,470,751 162	740 67,953 92	0 0 0	0 0 0	0 0 0	9 13,608 1,512	140 489,704 3,498	522 2,042,379 3,913	102
103	若松	11,510 1,689,763 147	0 0 0	0 0 0	671 194,695 290	9,372 1,363,628 146	157 810 5	1,310 130,630 100	0 0 0	0 0 0	0 0 0	0 0 0	0 0 0	0 0 0	103
104	八幡	43 16,601 386	0 0 0	0 0 0	17 8,490 499	20 4,223 211	0 0 0	6 3,888 648	0 0 0	0 0 0	0 0 0	0 0 0	0 0 0	0 0 0	104
105	戸畑	681 1,261,493 1,852	129 317,601 2,462	465 803,425 1,728	0 0 0	0 0 0	0 0 0	0 0 0	0 0 0	0 0 0	0 0 0	0 0 0	6 11,351 1,892	81 129,116 1,594	105
400	鞍手郡	237 21,679 91	0 0 0	0 0 0	32 4,180 131	205 17,499 85	0 0 0	0 0 0	0 0 0	0 0 0	0 0 0	0 0 0	0 0 0	0 0 0	400
600	田川郡	56 8,554 153	0 0 0	0 0 0	56 8,554 153	0 0 0	0 0 0	0 0 0	0 0 0	0 0 0	0 0 0	0 0 0	0 0 0	0 0 0	600
	品目計	44,909 22,434,807 500	149 361,180 2,424	658 1,156,264 1,757	9,232 7,659,616 830	22,830 8,897,557 390	9,226 1,471,561 160	2,056 202,471 98	0 0 0	0 0 0	0 0 0	9 13,608 1,512	146 501,055 3,432	603 2,171,495 3,601	
	[れんこん]														
100	北九州市	272 24,311 89	0 0 0	0 0 0	272 24,311 89	0 0 0	0 0 0	0 0 0	0 0 0	0 0 0	0 0 0	0 0 0	0 0 0	0 0 0	100
104	八幡	272 24,311 89	0 0 0	0 0 0	272 24,311 89	0 0 0	0 0 0	0 0 0	0 0 0	0 0 0	0 0 0	0 0 0	0 0 0	0 0 0	104
	品目計	272 24,311 89	0 0 0	0 0 0	272 24,311 89	0 0 0	0 0 0	0 0 0	0 0 0	0 0 0	0 0 0	0 0 0	0 0 0	0 0 0	
	[くわい]														
100	北九州市	24 23,220 968	0 0 0	0 0 0	0 0 0	0 0 0	0 0 0	0 0 0	0 0 0	0 0 0	0 0 0	0 0 0	0 0 0	24 23,220 968	100
103	若松	24 23,220 968	0 0 0	0 0 0	0 0 0	0 0 0	0 0 0	0 0 0	0 0 0	0 0 0	0 0 0	0 0 0	0 0 0	24 23,220 968	103
	品目計	24 23,220 968	0 0 0	0 0 0	0 0 0	0 0 0	0 0 0	0 0 0	0 0 0	0 0 0	0 0 0	0 0 0	0 0 0	24 23,220 968	
	[ラディッシュ]														
100	北九州市	41 5,195 127	0 0 0	3 594 198	0 0 0	2 972 486	15 1,296 86	1 432 432	0 0 0	0 0 0	0 0 0	0 0 0	0 0 0	20 1,901 95	100
103	若松	3 1,404 468	0 0 0	0 0 0	0 0 0	2 972 486	0 0 0	1 432 432	0 0 0	0 0 0	0 0 0	0 0 0	0 0 0	0 0 0	103
104	八幡	38 3,791 100	0 0 0	3 594 198	0 0 0	0 0 0	15 1,296 86	0 0 0	0 0 0	0 0 0	0 0 0	0 0 0	0 0 0	20 1,901 95	104
500	三井郡	1,324 1,728,377 1,305	80 125,550 1,569	95 124,848 1,314	158 176,084 1,114	113 154,656 1,369	84 120,420 1,434	91 137,376 1,510	93 148,716 1,599	73 108,864 1,491	70 103,356 1,477	118 143,875 1,219	163 186,376 1,143	186 198,256 1,066	500
	品目計	1,365 1,733,572 1,270	80 125,550 1,569	98 125,442 1,280	158 176,084 1,114	115 155,628 1,353	99 121,716 1,229	92 137,808 1,498	93 148,716 1,599	73 108,864 1,491	70 103,356 1,477	118 143,875 1,219	163 186,376 1,143	206 200,157 972	
	[はくさい]														
100	北九州市	55,107 1,294,364 23	7,436 159,917 22	10,965 161,032 15	8,635 27,639 3	1,084 13,350 12	3,605 45,792 13	2,040 82,533 40	5,898 43,503 7	6,180 422,907 68	300 31,741 106	1,180 54,452 46	1,637 105,830 65	6,147 145,668 24	100
101	門司	930 88,107 95	0 0 0	0 0 0	0 0 0	0 0 0	0 0 0	0 0 0	0 0 0	930 88,107 95	0 0 0	0 0 0	0 0 0	0 0 0	101
102	小倉	23,894 451,705 19	3,966 111,490 28	5,205 108,976 21	6,550 10,035 2	964 10,671 11	870 11,707 13	480 10,368 22	0 0 0	0 0 0	0 0 0	270 10,864 40	782 58,127 74	4,807 119,467 25	102
103	若松	6,555 397,786 61	1,215 31,352 26	615 13,274 22	0 0 0	0 0 0	0 0 0	0 0 0	0 0 0	4,500 324,000 72	225 29,160 130	0 0 0	0 0 0	0 0 0	103
104	八幡	23,728 356,766 15	2,255 17,075 8	5,145 38,782 8	2,085 17,604 8	120 2,679 22	2,735 34,085 12	1,560 72,165 46	5,898 43,503 7	750 10,800 14	75 2,581 34	910 43,588 48	855 47,703 56	1,340 26,201 20	104
203	久留米市	44,595 1,791,277 40	0 0 0	37,140 1,601,251 43	7,455 190,026 25	0 0 0	0 0 0	0 0 0	0 0 0	0 0 0	0 0 0	0 0 0	0 0 0	0 0 0	203

16.　（野　菜）　品目別月別産地別取扱高表　（県内）

上段 ... 数量（kg）　中段 ... 金額（円）　下段 ... 単価（円/kg）

コード	産地	合計	1	2	3	4	5	6	7	8	9	10	11	12	
213	行橋市	2,050 61,559 30	2,050 61,559 30	0 0 0	0 0 0	0 0 0	0 0 0	0 0 0	0 0 0	0 0 0	0 0 0	0 0 0	0 0 0	0 0 0	213
380	遠賀郡	76,290 4,069,654 53	34,770 2,209,195 64	23,595 1,105,584 47	0 0 0	0 0 0	0 0 0	0 0 0	0 0 0	0 0 0	0 0 0	0 0 0	0 0 0	17,925 754,875 42	380
420	嘉穂郡	144 15,660 109	0 0 0	0 0 0	0 0 0	0 0 0	0 0 0	0 0 0	0 0 0	0 0 0	0 0 0	88 8,640 98	56 7,020 125	0 0 0	420
440	朝倉郡	12,000 760,644 63	0 0 0	0 0 0	0 0 0	0 0 0	0 0 0	0 0 0	0 0 0	0 0 0	0 0 0	150 8,640 58	8,655 629,575 73	3,195 122,429 38	440
480	浮羽郡	53,727 2,757,121 51	20,220 1,012,068 50	0 0 0	26,100 1,252,789 48	0 0 0	0 0 0	7,407 492,264 66	0 0 0	0 0 0	0 0 0	0 0 0	0 0 0	0 0 0	480
	品目計	243,913 10,750,279 44	64,476 3,442,739 53	71,700 2,867,867 40	42,190 1,470,454 35	1,084 13,350 12	3,605 45,792 13	9,447 574,797 61	5,898 43,503 7	6,180 422,907 68	300 31,741 106	1,418 71,732 51	10,348 742,425 72	27,267 1,022,972 38	
	[たかな]														
100	北九州市	9,784 788,890 81	180 26,822 149	498 56,060 113	4,750 280,387 59	479 46,138 96	0 0 0	356 48,946 137	0 0 0	96 3,532 37	0 0 0	791 134,603 170	792 97,523 123	1,842 94,879 52	100
102	小倉	9,618 785,347 82	180 26,822 149	498 56,060 113	4,584 276,844 60	479 46,138 96	0 0 0	356 48,946 137	0 0 0	96 3,532 37	0 0 0	791 134,603 170	792 97,523 123	1,842 94,879 52	102
103	若松	166 3,543 21	0 0 0	0 0 0	166 3,543 21	0 0 0	0 0 0	0 0 0	0 0 0	0 0 0	0 0 0	0 0 0	0 0 0	0 0 0	103
210	八女市	686 44,453 65	0 0 0	0 0 0	686 44,453 65	0 0 0	0 0 0	0 0 0	0 0 0	0 0 0	0 0 0	0 0 0	0 0 0	0 0 0	210
211	筑後市	911 59,033 65	0 0 0	0 0 0	911 59,033 65	0 0 0	0 0 0	0 0 0	0 0 0	0 0 0	0 0 0	0 0 0	0 0 0	0 0 0	211
380	遠賀郡	3,842 783,717 204	117 29,300 250	274 70,010 256	339 59,803 176	449 98,440 219	582 107,593 185	196 40,490 207	285 21,125 74	59 7,002 119	320 92,729 290	350 72,329 207	457 117,792 258	414 67,104 162	380
	品目計	15,223 1,676,093 110	297 56,122 189	772 126,070 163	6,686 443,676 66	928 144,578 156	582 107,593 185	552 89,436 162	285 21,125 74	155 10,534 68	320 92,729 290	1,141 206,932 181	1,249 215,315 172	2,256 161,983 72	
	[キャベツ]														
100	北九州市	2,514,383 162,680,530 65	487,570 38,806,718 80	605,335 37,924,647 63	558,235 29,923,887 54	208,368 9,946,946 48	156,785 8,514,775 54	39,500 4,032,844 102	20,950 1,896,896 91	19,100 1,424,601 75	0 0 0	490 14,926 30	68,010 5,078,566 75	350,040 25,115,724 72	100
102	小倉	125,965 10,008,118 79	6,168 611,151 99	3,550 136,504 38	4,849 181,185 37	4,778 213,650 45	41,640 2,258,864 54	27,110 3,105,306 115	18,760 1,894,164 101	15,230 1,385,449 91	0 0 0	410 11,513 28	2,120 108,781 51	1,350 101,551 75	102
103	若松	2,378,333 152,476,118 64	481,202 38,178,287 79	601,385 37,761,953 63	553,316 29,741,892 54	202,440 9,700,939 48	113,970 6,223,175 55	11,820 889,964 75	0 0 0	50 2,700 54	0 0 0	0 0 0	65,470 4,963,143 76	348,680 25,014,065 72	103
104	八幡	10,085 196,294 19	200 17,280 86	400 26,190 65	70 810 12	1,150 32,357 28	1,175 32,736 28	570 37,574 66	2,190 2,732 1	3,820 36,452 10	0 0 0	80 3,413 43	420 6,642 16	10 108 11	104
130	福岡市	200 17,496 87	0 0 0	0 0 0	200 17,496 87	0 0 0	0 0 0	0 0 0	0 0 0	0 0 0	0 0 0	0 0 0	0 0 0	0 0 0	130
203	久留米市	2,690 312,876 116	0 0 0	0 0 0	0 0 0	0 0 0	2,090 293,436 140	0 0 0	0 0 0	0 0 0	0 0 0	0 0 0	0 0 0	600 19,440 32	203
206	田川市	2,020 184,842 92	0 0 0	0 0 0	0 0 0	0 0 0	1,560 137,646 88	460 47,196 103	0 0 0	0 0 0	0 0 0	0 0 0	0 0 0	0 0 0	206
380	遠賀郡	449,134 26,532,635 59	45,970 3,207,644 70	44,010 2,033,311 46	82,310 3,731,099 45	65,760 3,371,660 51	75,920 3,747,753 49	32,512 3,263,654 100	0 0 0	0 0 0	0 0 0	88 6,804 77	65,154 5,009,967 77	37,410 2,160,743 58	380
440	朝倉郡	8,910 396,305 44	0 0 0	0 0 0	4,720 113,379 24	300 8,273 28	600 58,320 97	0 0 0	70 76 1	0 0 0	1,190 118,411 100	300 26,730 89	0 0 0	1,730 71,116 41	440
480	浮羽郡	152,040 10,773,270 71	0 0 0	0 0 0	0 0 0	0 0 0	113,570 7,288,056 64	29,070 2,757,996 95	400 19,386 48	7,000 545,832 78	2,000 162,000 81	0 0 0	0 0 0	0 0 0	480
500	三井郡	12,610 804,438 64	0 0 0	0 0 0	0 0 0	0 0 0	6,200 327,672 53	0 0 0	0 0 0	0 0 0	0 0 0	0 0 0	6,410 476,766 74	0 0 0	500
600	田川郡	49,820 4,648,514 93	0 0 0	0 0 0	0 0 0	0 0 0	34,698 2,693,509 78	15,122 1,955,005 129	0 0 0	0 0 0	0 0 0	0 0 0	0 0 0	0 0 0	600
	品目計	3,191,807 206,350,906 65	533,540 42,014,362 79	649,345 39,957,958 62	645,465 33,785,861 52	274,428 13,326,879 49	391,423 23,061,167 59	116,664 12,056,695 103	21,420 1,916,358 89	26,100 1,970,433 75	3,190 280,411 88	878 48,460 55	139,574 10,565,299 76	389,780 27,367,023 70	
	[ほうれんそう]														
100	北九州市	68,840 31,311,575 455	6,257 3,213,421 514	9,057 3,055,217 337	9,204 2,557,959 278	10,381 4,107,748 396	6,775 2,753,739 406	4,948 2,855,138 577	2,877 1,687,604 587	1,153 1,030,704 894	1,281 1,073,670 838	6,969 3,987,103 572	6,122 3,228,085 527	3,816 1,761,187 462	100
102	小倉	50,532 21,985,029 435	5,331 2,586,797 485	8,972 3,037,095 339	8,510 2,547,462 299	6,934 2,841,292 410	4,505 1,876,514 417	2,697 1,719,805 638	629 333,716 531	0 0 0	881 809,373 919	5,149 2,813,251 546	4,067 2,119,889 521	2,857 1,299,835 455	102
103	若松	16,229 8,470,350 522	68 31,760 467	85 18,122 213	2 54 27	3,441 1,265,451 368	2,270 877,225 386	2,244 1,134,011 505	2,248 1,353,888 602	1,153 1,030,704 894	400 264,297 661	1,700 1,096,092 645	1,704 955,619 561	914 443,127 485	103
104	八幡	2,079 856,196 412	858 594,864 693	0 0 0	692 10,443 15	6 1,005 168	0 0 0	7 1,322 189	0 0 0	0 0 0	0 0 0	120 77,760 648	351 152,577 435	45 18,225 405	104
130	福岡市	23 2,700 117	0 0 0	0 0 0	0 0 0	0 0 0	0 0 0	23 2,700 117	0 0 0	0 0 0	0 0 0	0 0 0	0 0 0	0 0 0	130

16.　（野　菜）　品　目　別　月　別　産　地　別　取　扱　高　表　（県　内）

上段 ... 数量（kg）　中段 ... 金額（円）　下段 ... 単価（円/kg）

コード	産　地	合　計	1	2	3	4	5	6	7	8	9	10	11	12	
203	久留米市	77,796 31,309,200 402	12,542 7,301,448 582	16,314 5,658,120 347	17,389 4,955,850 285	8,561 2,956,095 345	1,501 560,250 373	2,156 1,179,360 547	1,594 864,000 542	95 63,720 671	199 144,342 725	1,328 801,090 603	5,473 2,348,865 429	10,644 4,476,060 421	203
204	直方市	20,212 5,618,161 278	724 460,512 636	5,732 1,335,204 233	6,976 1,473,768 211	80 19,440 243	840 258,120 307	0 0 0	560 170,101 304	0 0 0	0 0 0	0 0 0	3,596 1,333,800 371	1,704 567,216 333	204
206	田川市	2,808 835,726 298	0 0 0	0 0 0	304 62,488 206	560 162,583 290	968 237,687 246	204 115,236 565	0 0 0	0 0 0	0 0 0	0 0 0	0 0 0	772 257,732 334	206
209	甘木市	72 19,051 265	72 19,051 265	0 0 0	0 0 0	0 0 0	0 0 0	0 0 0	0 0 0	0 0 0	0 0 0	0 0 0	0 0 0	0 0 0	209
213	行橋市	100 16,222 162	0 0 0	80 12,960 162	0 0 0	20 3,262 163	0 0 0	0 0 0	0 0 0	0 0 0	0 0 0	0 0 0	0 0 0	0 0 0	213
216	小郡市	63,185 21,408,532 339	10,878 5,578,794 513	17,472 4,313,703 247	11,682 2,663,572 228	9,360 3,196,454 342	6,582 2,365,362 359	1,980 984,313 497	1,575 786,348 499	650 221,859 341	120 53,654 447	324 205,092 633	1,158 520,495 449	1,404 518,886 370	216
380	遠賀郡	21,447 8,386,762 391	3,213 2,024,465 630	2,628 557,917 212	3,409 483,166 142	3,420 1,296,877 379	2,188 578,441 264	292 130,904 448	0 0 0	0 0 0	0 0 0	565 301,725 534	4,222 2,446,623 579	1,510 566,644 375	380
440	朝倉郡	2,706 732,358 271	498 140,875 283	630 97,588 155	540 65,448 121	132 13,575 103	0 0 0	150 27,810 185	25 2,970 119	0 0 0	0 0 0	641 366,466 572	0 0 0	90 17,626 196	440
500	三井郡	303,537 104,856,856 345	40,297 16,293,319 404	50,204 11,187,320 223	31,142 6,540,805 210	32,923 9,743,796 296	27,239 9,374,521 344	12,893 6,689,756 519	4,362 2,428,499 557	368 429,192 1,166	2,784 1,911,057 686	18,377 9,496,814 517	39,683 16,397,329 413	43,265 14,364,448 332	500
640	築上郡	14 2,419 173	0 0 0	6 1,555 259	8 864 108	0 0 0	0 0 0	0 0 0	0 0 0	0 0 0	0 0 0	0 0 0	0 0 0	0 0 0	640
	品目計	560,740 204,499,562 365	74,481 35,031,885 470	102,123 26,219,584 257	80,654 18,803,920 233	65,437 21,499,830 329	46,093 16,128,120 350	22,646 11,985,217 529	10,993 5,939,522 540	2,266 1,745,475 770	4,384 3,182,723 726	28,204 15,158,290 537	60,254 26,275,197 436	63,205 22,529,799 356	
	[白ねぎ]														
100	北九州市	12,073 1,973,926 163	1,604 308,252 192	2,404 300,295 125	2,164 331,099 153	154 36,591 238	591 129,234 219	851 124,232 146	451 69,282 154	1,109 74,198 67	219 71,541 327	511 68,733 135	869 177,228 204	1,146 283,241 247	100
102	小倉	7,119 1,092,351 153	1,544 295,292 191	2,329 284,095 122	1,984 278,395 140	88 15,617 177	66 11,654 177	264 41,180 156	52 16,264 313	416 40,318 97	117 39,799 340	43 17,454 406	144 30,985 215	72 21,298 296	102
104	八幡	4,954 881,575 178	60 12,960 216	75 16,200 216	180 52,704 293	66 20,974 318	525 117,580 224	587 83,052 141	399 53,018 133	693 33,880 49	102 31,742 311	468 51,279 110	725 146,243 202	1,074 261,943 244	104
380	遠賀郡	549 341,506 622	245 161,112 658	28 31,407 1,122	0 0 0	0 0 0	0 0 0	0 0 0	0 0 0	0 0 0	0 0 0	0 0 0	46 48,849 1,018	228 100,138 439	380
440	朝倉郡	207 88,256 426	0 0 0	0 0 0	0 0 0	0 0 0	0 0 0	0 0 0	0 0 0	0 0 0	0 0 0	0 0 0	0 0 0	207 88,256 426	440
540	八女郡	5,253 1,191,931 227	0 0 0	0 0 0	0 0 0	0 0 0	0 0 0	0 0 0	3,141 858,017 273	2,112 333,914 158	0 0 0	0 0 0	0 0 0	0 0 0	540
	品目計	18,082 3,595,619 199	1,849 469,364 254	2,432 331,702 136	2,164 331,099 153	154 36,591 238	591 129,234 219	851 124,232 146	3,592 927,299 258	3,221 408,112 127	219 71,541 327	511 68,733 135	917 226,077 247	1,581 471,635 298	
	[青ねぎ]														
100	北九州市	1,136 497,297 438	96 79,866 832	120 35,856 299	5 432 86	4 632 158	90 36,431 405	15 4,504 300	111 49,119 443	75 11,340 151	75 70,080 934	11 3,013 274	351 123,988 353	183 82,036 448	100
102	小倉	655 307,967 470	0 0 0	51 5,400 106	5 432 86	0 0 0	90 36,431 405	15 4,504 300	63 20,413 324	0 0 0	60 56,310 939	11 3,013 274	177 99,428 562	183 82,036 448	102
104	八幡	481 189,330 394	96 79,866 832	69 30,456 441	0 0 0	4 632 158	0 0 0	0 0 0	48 28,706 598	75 11,340 151	15 13,770 918	0 0 0	174 24,560 141	0 0 0	104
209	甘木市	68,067 51,961,157 763	4,719 4,558,612 966	5,340 2,983,844 559	6,741 3,356,542 498	5,373 3,340,214 622	5,469 3,301,496 604	5,460 4,076,244 747	6,222 4,617,615 742	5,757 5,351,537 930	5,454 6,181,107 1,133	5,211 5,090,459 977	5,988 4,351,737 727	6,333 4,751,750 750	209
380	遠賀郡	904 211,838 234	222 82,927 374	43 6,104 142	343 51,265 149	17 2,972 175	0 0 0	0 0 0	0 0 0	0 0 0	0 0 0	0 0 0	12 4,212 351	267 64,358 241	380
440	朝倉郡	29,130 20,761,061 713	2,440 2,225,776 912	3,211 1,756,525 547	2,835 1,608,753 567	1,765 1,393,558 790	1,882 1,561,032 829	2,209 1,730,192 783	1,634 1,689,174 1,034	2,168 1,932,336 891	2,145 2,220,534 1,035	1,485 1,199,124 807	2,331 1,159,693 498	5,025 2,284,364 455	440
500	三井郡	9,416 7,015,761 745	4 9,072 2,268	4 9,072 2,268	61 13,716 225	0 0 0	16 8,856 554	615 479,682 780	3,180 1,624,050 511	2,183 1,703,656 780	2,330 2,391,919 1,027	978 714,988 731	0 0 0	45 60,750 1,350	500
520	三潴郡	47,362 34,091,392 720	3,894 3,574,790 918	3,645 1,762,203 483	4,092 1,807,953 442	3,189 1,819,908 571	3,598 2,071,898 576	3,705 2,533,842 684	4,083 3,026,808 741	3,750 3,194,802 852	2,961 3,694,280 1,248	4,104 3,679,214 896	4,263 2,583,576 606	6,078 4,342,118 714	520
620	京都郡	569 138,799 244	0 0 0	0 0 0	0 0 0	354 57,391 162	215 81,408 379	0 0 0	0 0 0	0 0 0	0 0 0	0 0 0	0 0 0	0 0 0	620
	品目計	156,584 114,677,305 732	11,375 10,531,043 926	12,363 6,553,604 530	14,077 6,838,661 486	10,702 6,614,675 618	11,270 7,061,121 627	12,004 8,824,464 735	15,230 11,006,766 723	13,933 12,193,671 875	12,965 14,557,920 1,123	11,789 10,686,798 907	12,945 8,223,206 635	17,931 11,585,376 646	
	[わけぎ]														
100	北九州市	21,723 7,334,363 338	0 0 0	3,280 1,219,820 372	10,197 2,494,408 245	4,775 1,329,725 278	0 0 0	0 0 0	0 0 0	0 0 0	0 0 0	1,112 771,205 694	1,635 1,040,787 637	724 478,418 661	100
102	小倉	21,713 7,330,776 338	0 0 0	3,280 1,219,820 372	10,194 2,494,029 245	4,775 1,329,725 278	0 0 0	0 0 0	0 0 0	0 0 0	0 0 0	1,112 771,205 694	1,628 1,037,579 637	724 478,418 661	102

16.　（野　菜）　品目別月別産地別取扱高表　（県内）

上段 ... 数量（kg）　中段 ... 金額（円）　下段 ... 単価（円/kg）

コード	産地	合計	1	2	3	4	5	6	7	8	9	10	11	12	
104	八幡	10 3,587 359	0 0 0	0 0 0	3 379 126	0 0 0	0 0 0	0 0 0	0 0 0	0 0 0	0 0 0	0 0 0	7 3,208 458	0 0 0	104
	品目計	21,723 7,334,363 338	0 0 0	3,280 1,219,820 372	10,197 2,494,408 245	4,775 1,329,725 278	0 0 0	0 0 0	0 0 0	0 0 0	0 0 0	1,112 771,205 694	1,635 1,040,787 637	724 478,418 661	
	[ふき]														
100	北九州市	425 115,826 273	0 0 0	0 0 0	1 432 432	165 30,899 187	206 73,153 355	53 11,342 214	0 0 0	0 0 0	0 0 0	0 0 0	0 0 0	0 0 0	100
102	小倉	257 45,348 176	0 0 0	0 0 0	1 432 432	157 29,344 187	76 15,075 198	23 497 22	0 0 0	0 0 0	0 0 0	0 0 0	0 0 0	0 0 0	102
103	若松	13 1,879 145	0 0 0	0 0 0	0 0 0	8 1,555 194	0 0 0	5 324 65	0 0 0	0 0 0	0 0 0	0 0 0	0 0 0	0 0 0	103
104	八幡	155 68,599 443	0 0 0	0 0 0	0 0 0	0 0 0	130 58,078 447	25 10,521 421	0 0 0	0 0 0	0 0 0	0 0 0	0 0 0	0 0 0	104
380	遠賀郡	11,564 3,654,385 316	1,740 519,696 299	2,160 662,256 307	3,104 1,071,144 345	2,568 779,080 303	1,152 321,192 279	0 0 0	0 0 0	0 0 0	0 0 0	0 0 0	0 0 0	840 301,017 358	380
420	嘉穂郡	6,396 2,011,284 314	716 200,664 280	980 317,196 324	1,224 432,540 353	1,880 568,836 303	976 281,664 289	0 0 0	0 0 0	0 0 0	0 0 0	0 0 0	0 0 0	620 210,384 339	420
	品目計	18,385 5,781,495 314	2,456 720,360 293	3,140 979,452 312	4,329 1,504,116 347	4,613 1,378,815 299	2,334 676,009 290	53 11,342 214	0 0 0	0 0 0	0 0 0	0 0 0	0 0 0	1,460 511,401 350	
	[つわぶき]														
100	北九州市	2 529 265	0 0 0	0 0 0	0 0 0	2 529 265	0 0 0	0 0 0	0 0 0	0 0 0	0 0 0	0 0 0	0 0 0	0 0 0	100
103	若松	2 529 265	0 0 0	0 0 0	0 0 0	2 529 265	0 0 0	0 0 0	0 0 0	0 0 0	0 0 0	0 0 0	0 0 0	0 0 0	103
	品目計	2 529 265	0 0 0	0 0 0	0 0 0	2 529 265	0 0 0	0 0 0	0 0 0	0 0 0	0 0 0	0 0 0	0 0 0	0 0 0	
	[うど]														
100	北九州市	3 920 307	0 0 0	0 0 0	0 0 0	3 920 307	0 0 0	0 0 0	0 0 0	0 0 0	0 0 0	0 0 0	0 0 0	0 0 0	100
102	小倉	3 920 307	0 0 0	0 0 0	0 0 0	3 920 307	0 0 0	0 0 0	0 0 0	0 0 0	0 0 0	0 0 0	0 0 0	0 0 0	102
	品目計	3 920 307	0 0 0	0 0 0	0 0 0	3 920 307	0 0 0	0 0 0	0 0 0	0 0 0	0 0 0	0 0 0	0 0 0	0 0 0	
	[みつば]														
100	北九州市	2,825 615,959 218	150 3,240 22	41 13,284 324	95 20,229 213	617 185,307 300	525 55,167 105	582 49,400 85	60 6,372 106	25 22,032 881	0 0 0	360 166,968 464	190 46,980 247	180 46,980 261	100
101	門司	25 22,032 881	0 0 0	0 0 0	0 0 0	0 0 0	0 0 0	0 0 0	0 0 0	25 22,032 881	0 0 0	0 0 0	0 0 0	0 0 0	101
103	若松	1,724 546,167 317	0 0 0	0 0 0	0 0 0	550 180,263 328	192 52,056 271	192 46,548 242	60 6,372 106	0 0 0	0 0 0	360 166,968 464	190 46,980 247	180 46,980 261	103
104	八幡	1,076 47,760 44	150 3,240 22	41 13,284 324	95 20,229 213	67 5,044 75	333 3,111 9	390 2,852 7	0 0 0	0 0 0	0 0 0	0 0 0	0 0 0	0 0 0	104
	品目計	2,825 615,959 218	150 3,240 22	41 13,284 324	95 20,229 213	617 185,307 300	525 55,167 105	582 49,400 85	60 6,372 106	25 22,032 881	0 0 0	360 166,968 464	190 46,980 247	180 46,980 261	
	[しゅんぎく]														
100	北九州市	61,855 42,407,707 686	11,769 9,468,400 805	11,603 5,596,407 482	8,722 2,765,907 317	2,095 1,399,847 668	237 175,386 740	87 50,620 582	0 0 0	0 0 0	26 18,440 709	2,188 2,414,310 1,103	11,619 9,175,858 790	13,509 11,342,532 840	100
102	小倉	61,638 42,297,788 686	11,769 9,468,400 805	11,585 5,587,659 482	8,674 2,745,990 317	1,972 1,322,071 670	209 171,908 823	87 50,620 582	0 0 0	0 0 0	26 18,440 709	2,188 2,414,310 1,103	11,619 9,175,858 790	13,509 11,342,532 840	102
103	若松	1 43 43	0 0 0	0 0 0	1 43 43	0 0 0	0 0 0	0 0 0	0 0 0	0 0 0	0 0 0	0 0 0	0 0 0	0 0 0	103
104	八幡	216 109,876 509	0 0 0	18 8,748 486	47 19,874 423	123 77,776 632	28 3,478 124	0 0 0	0 0 0	0 0 0	0 0 0	0 0 0	0 0 0	0 0 0	104
130	福岡市	8 5,400 675	0 0 0	0 0 0	0 0 0	8 5,400 675	0 0 0	0 0 0	0 0 0	0 0 0	0 0 0	0 0 0	0 0 0	0 0 0	130
203	久留米市	568 491,508 865	0 0 0	0 0 0	0 0 0	0 0 0	0 0 0	0 0 0	0 0 0	0 0 0	0 0 0	0 0 0	0 0 0	568 491,508 865	203
380	遠賀郡	13,592 7,536,801 555	4,128 2,365,848 573	2,528 891,173 353	144 41,040 285	0 0 0	0 0 0	0 0 0	0 0 0	0 0 0	0 0 0	536 350,329 654	2,160 1,135,684 526	4,096 2,752,727 672	380
500	三井郡	6,077 1,577,600 260	600 198,074 330	1,236 184,140 149	610 53,104 87	768 280,253 365	1,637 382,379 234	399 147,312 369	200 81,432 407	76 15,336 202	20 14,882 744	0 0 0	30 11,340 378	501 209,348 418	500
640	築上郡	2 571 286	0 0 0	0 0 0	2 571 286	0 0 0	0 0 0	0 0 0	0 0 0	0 0 0	0 0 0	0 0 0	0 0 0	0 0 0	640
	品目計	82,102 52,019,587 634	16,497 12,032,322 729	15,367 6,671,720 434	9,478 2,860,622 302	2,871 1,685,500 587	1,874 557,765 298	486 197,932 407	200 81,432 407	76 15,336 202	46 33,322 724	2,724 2,764,639 1,015	13,809 10,322,882 748	18,674 14,796,115 792	

16.　（野　菜）　品目別月別産地別取扱高表　（県内）

上段 ... 数量（kg）　中段 ... 金額（円）　下段 ... 単価（円/kg）

コード	産地	合計	1	2	3	4	5	6	7	8	9	10	11	12	
	[にら]														
100	北九州市	2,003 759,123 379	100 94,932 949	45 16,254 361	125 41,904 335	110 32,184 293	20 5,886 294	225 60,793 270	380 55,242 145	95 24,192 255	190 78,246 412	150 51,138 341	215 104,544 486	348 193,808 557	100
102	小倉	128 17,120 134	0 0 0	0 0 0	0 0 0	0 0 0	0 0 0	0 0 0	120 16,362 136	0 0 0	0 0 0	0 0 0	0 0 0	8 758 95	102
104	八幡	1,875 742,003 396	100 94,932 949	45 16,254 361	125 41,904 335	110 32,184 293	20 5,886 294	225 60,793 270	260 38,880 150	95 24,192 255	190 78,246 412	150 51,138 341	215 104,544 486	340 193,050 568	104
130	福岡市	545 228,906 420	0 0 0	0 0 0	0 0 0	0 0 0	0 0 0	545 228,906 420	0 0 0	0 0 0	0 0 0	0 0 0	0 0 0	0 0 0	130
204	直方市	25 27,000 1,080	25 27,000 1,080	0 0 0	0 0 0	0 0 0	0 0 0	0 0 0	0 0 0	0 0 0	0 0 0	0 0 0	0 0 0	0 0 0	204
207	柳川市	2,515 948,942 377	200 147,258 736	520 288,468 555	555 176,148 317	480 143,424 299	380 87,750 231	260 80,244 309	120 25,650 214	0 0 0	0 0 0	0 0 0	0 0 0	0 0 0	207
440	朝倉郡	21,480 12,453,804 580	0 0 0	800 579,960 725	1,150 362,340 315	1,615 591,570 366	1,635 606,744 371	2,125 906,120 426	1,025 356,400 348	435 277,074 637	0 0 0	2,810 1,564,866 557	5,300 3,334,500 629	4,585 3,874,230 845	440
500	三井郡	1,225 407,160 332	0 0 0	0 0 0	0 0 0	0 0 0	675 185,220 274	550 221,940 404	0 0 0	0 0 0	0 0 0	0 0 0	0 0 0	0 0 0	500
540	八女郡	2,619 965,765 369	63 58,644 931	239 138,012 577	351 105,296 300	390 113,716 292	454 127,417 281	143 46,821 327	94 22,475 239	228 95,818 420	148 64,309 435	269 90,057 335	118 44,982 381	122 58,218 477	540
	品目計	30,412 15,790,700 519	388 327,834 845	1,604 1,022,694 638	2,181 685,688 314	2,595 880,894 339	3,164 1,013,017 320	3,848 1,544,824 401	1,619 459,767 284	758 397,084 524	338 142,555 422	3,229 1,706,061 528	5,633 3,484,026 619	5,055 4,126,256 816	
	[セルリー]														
100	北九州市	605 66,787 110	0 0 0	0 0 0	0 0 0	0 0 0	0 0 0	85 23,026 271	0 0 0	0 0 0	0 0 0	180 8,553 48	0 0 0	340 35,208 104	100
102	小倉	145 34,042 235	0 0 0	0 0 0	0 0 0	0 0 0	0 0 0	85 23,026 271	0 0 0	0 0 0	0 0 0	0 0 0	0 0 0	60 11,016 184	102
104	八幡	460 32,745 71	0 0 0	0 0 0	0 0 0	0 0 0	0 0 0	0 0 0	0 0 0	0 0 0	0 0 0	180 8,553 48	0 0 0	280 24,192 86	104
440	朝倉郡	50 3,143 63	0 0 0	0 0 0	0 0 0	0 0 0	0 0 0	0 0 0	0 0 0	0 0 0	0 0 0	0 0 0	0 0 0	50 3,143 63	440
500	三井郡	400 31,590 79	0 0 0	0 0 0	0 0 0	0 0 0	0 0 0	0 0 0	0 0 0	0 0 0	0 0 0	0 0 0	0 0 0	400 31,590 79	500
560	山門郡	231,210 51,293,387 222	43,150 6,449,609 149	33,540 7,535,365 225	25,310 7,029,538 278	28,980 7,607,294 263	28,160 7,790,995 277	4,380 1,108,080 253	0 0 0	0 0 0	0 0 0	0 0 0	19,550 5,072,566 259	48,140 8,699,940 181	560
	品目計	232,265 51,394,907 221	43,150 6,449,609 149	33,540 7,535,365 225	25,310 7,029,538 278	28,980 7,607,294 263	28,160 7,790,995 277	4,465 1,131,106 253	0 0 0	0 0 0	0 0 0	180 8,553 48	19,550 5,072,566 259	48,930 8,769,881 179	
	[アスパラガス]														
100	北九州市	3,679 4,115,010 1,119	0 0 0	45 58,320 1,296	439 531,483 1,211	412 671,166 1,629	9 13,760 1,529	1,008 1,182,223 1,173	992 956,547 964	319 246,215 772	405 410,950 1,015	50 44,346 887	0 0 0	0 0 0	100
102	小倉	1,205 1,407,456 1,168	0 0 0	0 0 0	0 0 0	95 186,516 1,963	0 0 0	600 688,500 1,148	450 469,800 1,044	0 0 0	60 62,640 1,044	0 0 0	0 0 0	0 0 0	102
103	若松	829 820,524 990	0 0 0	0 0 0	114 132,153 1,159	114 153,954 1,350	4 6,200 1,550	118 125,983 1,068	127 116,037 914	182 136,541 750	120 105,310 878	50 44,346 887	0 0 0	0 0 0	103
104	八幡	1,645 1,887,030 1,147	0 0 0	45 58,320 1,296	325 399,330 1,229	203 330,696 1,629	5 7,560 1,512	290 367,740 1,268	415 370,710 893	137 109,674 801	225 243,000 1,080	0 0 0	0 0 0	0 0 0	104
203	久留米市	3 2,916 972	0 0 0	3 2,916 972	0 0 0	0 0 0	0 0 0	0 0 0	0 0 0	0 0 0	0 0 0	0 0 0	0 0 0	0 0 0	203
207	柳川市	24 42,854 1,786	0 0 0	5 10,152 2,030	15 25,596 1,706	0 0 0	4 7,106 1,777	0 0 0	0 0 0	0 0 0	0 0 0	0 0 0	0 0 0	0 0 0	207
215	中間市	15 16,740 1,116	0 0 0	0 0 0	0 0 0	0 0 0	0 0 0	0 0 0	15 16,740 1,116	0 0 0	0 0 0	0 0 0	0 0 0	0 0 0	215
217	筑紫野市	12,558 15,810,239 1,259	0 0 0	695 944,136 1,358	4,333 6,072,786 1,402	1,315 2,237,490 1,702	330 582,250 1,764	1,005 1,198,195 1,192	2,035 2,107,890 1,036	1,380 1,323,216 959	735 670,086 912	730 674,190 924	0 0 0	0 0 0	217
380	遠賀郡	4,341 4,435,123 1,022	0 0 0	0 0 0	919 1,112,723 1,211	434 573,180 1,321	100 149,806 1,498	416 496,993 1,195	1,036 934,156 902	1,009 806,081 799	379 321,608 849	48 40,576 845	0 0 0	0 0 0	380
420	嘉穂郡	16,725 18,264,096 1,092	0 0 0	245 360,126 1,470	2,430 3,395,250 1,397	930 1,490,454 1,603	880 1,587,492 1,804	2,055 2,484,864 1,209	3,530 3,334,500 945	3,295 2,526,876 767	2,190 2,032,884 928	1,170 1,051,650 899	0 0 0	0 0 0	420
440	朝倉郡	30 53,892 1,796	0 0 0	0 0 0	5 7,992 1,598	25 45,900 1,836	0 0 0	0 0 0	0 0 0	0 0 0	0 0 0	0 0 0	0 0 0	0 0 0	440
480	浮羽郡	10 27,432 2,743	5 14,040 2,808	5 13,392 2,678	0 0 0	0 0 0	0 0 0	0 0 0	0 0 0	0 0 0	0 0 0	0 0 0	0 0 0	0 0 0	480
520	三潴郡	70,760 75,832,560 1,072	428 1,001,354 2,340	5,976 7,893,168 1,321	10,278 12,441,229 1,210	2,883 3,990,994 1,384	5,966 8,355,819 1,401	12,602 14,270,277 1,132	11,584 10,171,906 878	6,595 5,097,913 773	7,280 6,254,485 859	7,138 6,329,495 887	30 25,920 864	0 0 0	520
	品目計	108,145 118,600,862 1,097	433 1,015,394 2,345	6,974 9,282,210 1,331	18,419 23,587,059 1,281	5,999 9,009,184 1,502	7,289 10,696,233 1,467	17,086 19,632,552 1,149	19,192 17,521,739 913	12,598 10,000,301 794	10,989 9,690,013 882	9,136 8,140,257 891	30 25,920 864	0 0 0	

16.　（野　菜）　品　目　別　月　別　産　地　別　取　扱　高　表　（県　内）

上段 ... 数量（kg）　中段 ... 金額（円）　下段 ... 単価（円/kg）

コード	産　地	合　計	1	2	3	4	5	6	7	8	9	10	11	12	
	[カリフラワー]														
100	北九州市	609 55,748 92	298 18,974 64	46 6,200 135	0 0 0	111 8,909 80	119 20,531 173	35 1,134 32	0 0 0	0 0 0	0 0 0	0 0 0	0 0 0	0 0 0	100
102	小倉	555 48,641 88	296 18,639 63	10 1,026 103	0 0 0	100 7,581 76	114 20,261 178	35 1,134 32	0 0 0	0 0 0	0 0 0	0 0 0	0 0 0	0 0 0	102
103	若松	38 5,509 145	2 335 168	36 5,174 144	0 0 0	0 0 0	0 0 0	0 0 0	0 0 0	0 0 0	0 0 0	0 0 0	0 0 0	0 0 0	103
104	八幡	16 1,598 100	0 0 0	0 0 0	0 0 0	11 1,328 121	5 270 54	0 0 0	0 0 0	0 0 0	0 0 0	0 0 0	0 0 0	0 0 0	104
360	宗像郡	40,110 5,111,121 127	8,650 1,202,970 139	13,518 1,533,317 113	7,830 1,185,020 151	5,592 628,236 112	2,048 184,691 90	0 0 0	0 0 0	0 0 0	0 0 0	0 0 0	920 134,329 146	1,552 242,558 156	360
500	三井郡	500 16,988 34	0 0 0	0 0 0	0 0 0	0 0 0	0 0 0	0 0 0	0 0 0	0 0 0	0 0 0	0 0 0	0 0 0	500 16,988 34	500
	品目計	41,219 5,183,857 126	8,948 1,221,944 137	13,564 1,539,517 114	7,830 1,185,020 151	5,703 637,145 112	2,167 205,222 95	35 1,134 32	0 0 0	0 0 0	0 0 0	0 0 0	920 134,329 146	2,052 259,546 126	
	[ブロッコリー]														
100	北九州市	338,703 85,803,767 253	95,227 29,019,737 305	133,903 25,685,315 192	53,818 11,574,453 215	4,398 1,234,798 281	4,137 1,204,764 291	258 65,934 256	100 25,920 259	120 38,232 319	0 0 0	762 423,360 556	21,036 7,451,287 354	24,944 9,079,967 364	100
102	小倉	8,738 1,607,184 184	1,711 389,609 228	1,953 233,496 120	2,472 384,126 155	12 562 47	916 186,517 204	198 46,062 233	100 25,920 259	120 38,232 319	0 0 0	156 53,579 343	521 138,801 266	579 110,280 190	102
103	若松	324,004 82,795,640 256	92,220 28,265,088 306	128,722 24,794,704 193	50,013 10,849,911 217	4,324 1,214,008 281	3,179 1,000,103 315	60 19,872 331	0 0 0	0 0 0	0 0 0	606 369,781 610	20,515 7,312,486 356	24,365 8,969,687 368	103
104	八幡	5,961 1,400,943 235	1,296 365,040 282	3,228 657,115 204	1,333 340,416 255	62 20,228 326	42 18,144 432	0 0 0	0 0 0	0 0 0	0 0 0	0 0 0	0 0 0	0 0 0	104
203	久留米市	156 6,912 44	120 5,940 50	36 972 27	0 0 0	0 0 0	0 0 0	0 0 0	0 0 0	0 0 0	0 0 0	0 0 0	0 0 0	0 0 0	203
206	田川市	924 63,979 69	0 0 0	924 63,979 69	0 0 0	0 0 0	0 0 0	0 0 0	0 0 0	0 0 0	0 0 0	0 0 0	0 0 0	0 0 0	206
210	八女市	1,998 402,245 201	24 5,184 216	0 0 0	840 90,374 108	0 0 0	0 0 0	0 0 0	0 0 0	0 0 0	0 0 0	0 0 0	666 181,040 272	468 125,647 268	210
215	中間市	2,694 591,778 220	0 0 0	318 50,338 158	2,376 541,440 228	0 0 0	0 0 0	0 0 0	0 0 0	0 0 0	0 0 0	0 0 0	0 0 0	0 0 0	215
216	小郡市	2,040 473,300 232	0 0 0	0 0 0	0 0 0	0 0 0	0 0 0	0 0 0	0 0 0	0 0 0	0 0 0	78 17,010 218	1,464 357,728 244	498 98,562 198	216
360	宗像郡	776 80,309 103	0 0 0	776 80,309 103	0 0 0	0 0 0	0 0 0	0 0 0	0 0 0	0 0 0	0 0 0	0 0 0	0 0 0	0 0 0	360
380	遠賀郡	144,727 34,767,694 240	17,038 5,504,918 323	43,088 7,742,782 180	26,538 5,769,229 217	17,064 4,123,380 242	5,083 1,189,921 234	1,230 400,010 325	0 0 0	0 0 0	0 0 0	2,972 990,783 333	23,533 6,586,008 280	8,181 2,460,663 301	380
420	嘉穂郡	150 43,200 288	0 0 0	0 0 0	0 0 0	0 0 0	150 43,200 288	0 0 0	0 0 0	0 0 0	0 0 0	0 0 0	0 0 0	0 0 0	420
460	糸島郡	3,616 1,062,720 294	0 0 0	1,808 544,320 301	1,808 518,400 287	0 0 0	0 0 0	0 0 0	0 0 0	0 0 0	0 0 0	0 0 0	0 0 0	0 0 0	460
500	三井郡	90 5,184 58	0 0 0	90 5,184 58	0 0 0	0 0 0	0 0 0	0 0 0	0 0 0	0 0 0	0 0 0	0 0 0	0 0 0	0 0 0	500
520	三潴郡	132 30,629 232	0 0 0	0 0 0	0 0 0	0 0 0	132 30,629 232	0 0 0	0 0 0	0 0 0	0 0 0	0 0 0	0 0 0	0 0 0	520
600	田川郡	2,004 481,897 240	0 0 0	270 48,600 180	912 193,666 212	0 0 0	0 0 0	0 0 0	0 0 0	0 0 0	0 0 0	0 0 0	624 177,358 284	198 62,273 315	600
	品目計	498,010 123,813,614 249	112,409 34,535,779 307	181,213 34,221,799 189	86,292 18,687,562 217	21,462 5,358,178 250	9,502 2,468,514 260	1,488 465,944 313	100 25,920 259	120 38,232 319	0 0 0	3,812 1,431,153 375	47,323 14,753,421 312	34,289 11,827,112 345	
	[レタス]														
100	北九州市	13,573 567,765 42	0 0 0	5,348 15,183 3	2,885 5,939 2	1,000 111,780 112	240 14,774 62	130 12,636 97	300 1,945 6	666 8,521 13	1,900 378,000 199	1,090 18,447 17	14 540 39	0 0 0	100
102	小倉	8,075 39,635 5	0 0 0	5,288 14,827 3	2,275 4,104 2	0 0 0	0 0 0	130 12,636 97	100 1,080 11	278 6,772 24	0 0 0	0 0 0	4 216 54	0 0 0	102
103	若松	1,930 378,032 196	0 0 0	30 32 1	0 0 0	0 0 0	0 0 0	0 0 0	0 0 0	0 0 0	1,900 378,000 199	0 0 0	0 0 0	0 0 0	103
104	八幡	3,568 150,098 42	0 0 0	30 324 11	610 1,835 3	1,000 111,780 112	240 14,774 62	0 0 0	200 865 4	388 1,749 5	0 0 0	1,090 18,447 17	10 324 32	0 0 0	104
203	久留米市	9,060 1,105,445 122	0 0 0	0 0 0	0 0 0	0 0 0	820 112,104 137	8,240 993,341 121	0 0 0	0 0 0	0 0 0	0 0 0	0 0 0	0 0 0	203
214	豊前市	34,695 3,753,942 108	16,495 1,773,350 108	10,390 957,691 92	1,100 160,380 146	0 0 0	0 0 0	0 0 0	0 0 0	0 0 0	0 0 0	0 0 0	360 38,880 108	6,350 823,641 130	214
440	朝倉郡	66,880 4,853,544 73	9,196 903,142 98	14,542 771,788 53	10,120 533,784 53	9,956 635,947 64	5,784 337,167 58	1,080 147,636 137	0 0 0	0 0 0	0 0 0	3,060 422,075 138	4,360 276,125 63	8,782 825,880 94	440
460	糸島郡	2,510 325,296 130	0 0 0	0 0 0	0 0 0	0 0 0	0 0 0	2,510 325,296 130	0 0 0	0 0 0	0 0 0	0 0 0	0 0 0	0 0 0	460

16. （野　菜）　品目別月別産地別取扱高表　（県内）

上段 ... 数量（kg）　中段 ... 金額（円）　下段 ... 単価（円/kg）

コード	産地	合計	1	2	3	4	5	6	7	8	9	10	11	12	
500	三井郡	9,930 1,524,225 153	0 0 0	0 0 0	0 0 0	0 0 0	5,190 655,074 126	3,780 782,341 207	0 0 0	0 0 0	0 0 0	0 0 0	420 31,298 75	540 55,512 103	500
	品目計	136,648 12,130,217 89	25,691 2,676,492 104	30,280 1,744,662 58	14,105 700,103 50	10,956 747,727 68	12,034 1,119,119 93	15,740 2,261,250 144	300 1,945 6	666 8,521 13	1,900 378,000 199	4,150 440,522 106	5,154 346,843 67	15,672 1,705,033 109	
	[サニーレタス]														
100	北九州市	18,585 2,971,705 160	2,090 189,511 91	853 166,741 195	1,632 151,318 93	998 274,803 275	2,889 450,349 156	2,453 377,906 154	683 193,593 283	1,103 200,876 182	807 368,279 456	1,805 200,091 111	2,810 195,725 70	462 202,513 438	100
102	小倉	3,411 111,704 33	1,632 23,655 14	12 324 27	1,140 18,741 16	30 1,674 56	119 20,261 170	144 32,975 229	40 3,846 96	0 0 0	0 0 0	0 0 0	3 248 83	291 9,980 34	102
103	若松	1,608 1,982,340 1,233	66 82,264 1,246	71 88,053 1,240	96 120,169 1,252	108 133,269 1,234	144 177,747 1,234	125 149,659 1,197	153 187,729 1,227	161 190,069 1,181	277 346,268 1,250	149 184,227 1,236	107 134,133 1,254	151 188,753 1,250	103
104	八幡	13,566 877,661 65	392 83,592 213	770 78,364 102	396 12,408 31	860 139,860 163	2,626 252,341 96	2,184 195,272 89	490 2,018 4	942 10,807 11	530 22,011 42	1,656 15,864 10	2,700 61,344 23	20 3,780 189	104
203	久留米市	287,530 53,393,580 186	37,134 7,162,766 193	40,082 7,178,586 179	49,104 7,432,958 151	46,844 8,644,050 185	24,884 4,681,131 188	2,508 672,084 268	0 0 0	0 0 0	3,194 967,140 303	20,436 4,034,102 197	39,692 7,365,007 186	23,652 5,255,756 222	203
210	八女市	78,036 18,130,599 232	18,796 4,651,008 247	16,148 3,698,192 229	14,324 3,162,219 221	1,896 307,087 162	0 0 0	0 0 0	0 0 0	0 0 0	0 0 0	1,708 565,974 331	7,940 1,587,222 200	17,224 4,158,897 241	210
214	豊前市	13,112 3,068,997 234	2,072 510,896 247	2,460 595,966 242	876 249,156 284	0 0 0	0 0 0	0 0 0	0 0 0	0 0 0	0 0 0	0 0 0	3,764 757,686 201	3,940 955,293 242	214
216	小郡市	120,604 16,290,267 135	11,404 1,657,260 145	25,436 2,837,160 112	18,160 1,513,242 83	9,600 1,096,222 114	11,160 1,682,834 151	0 0 0	0 0 0	0 0 0	0 0 0	6,012 1,092,528 182	4,548 558,306 123	34,284 5,852,715 171	216
380	遠賀郡	16 1,434 90	0 0 0	0 0 0	0 0 0	0 0 0	0 0 0	0 0 0	0 0 0	0 0 0	0 0 0	0 0 0	0 0 0	16 1,434 90	380
400	鞍手郡	5,448 858,924 158	660 111,780 169	660 108,540 164	0 0 0	0 0 0	0 0 0	0 0 0	0 0 0	0 0 0	0 0 0	572 186,084 325	2,760 348,084 126	796 104,436 131	400
440	朝倉郡	22,072 4,395,416 199	120 21,060 176	300 43,740 146	0 0 0	6,792 1,065,603 157	3,676 768,129 209	1,160 362,491 312	100 29,376 294	0 0 0	660 423,360 641	5,288 928,638 176	2,188 408,780 187	1,788 344,239 193	440
500	三井郡	355,946 63,937,698 180	61,816 11,990,443 194	58,360 9,647,856 165	47,536 6,724,759 141	49,376 7,540,183 153	36,189 7,775,713 215	5,448 1,945,265 357	9 14,580 1,620	0 0 0	60 82,620 1,377	5,972 1,495,336 250	41,124 6,071,235 148	50,056 10,649,708 213	500
520	三潴郡	4,272 658,356 154	528 66,593 126	756 90,504 120	220 22,950 104	848 126,629 149	124 5,292 43	0 0 0	0 0 0	0 0 0	0 0 0	252 42,930 170	84 8,208 98	1,460 295,250 202	520
540	八女郡	724 228,420 315	0 0 0	0 0 0	0 0 0	0 0 0	36 972 27	0 0 0	0 0 0	0 0 0	0 0 0	688 227,448 331	0 0 0	0 0 0	540
600	田川郡	4,252 768,366 181	0 0 0	0 0 0	0 0 0	1,972 344,898 175	400 89,208 223	0 0 0	0 0 0	0 0 0	0 0 0	1,296 221,940 171	0 0 0	584 112,320 192	600
	品目計	910,597 164,703,762 181	134,620 26,361,317 196	145,055 24,367,285 168	131,852 19,256,602 146	118,326 19,399,475 164	79,358 15,453,628 195	11,569 3,357,746 290	792 237,549 300	1,103 200,876 182	4,721 1,841,399 390	44,029 8,995,071 204	104,910 17,300,253 165	134,262 27,932,561 208	
	[サラダ菜]														
100	北九州市	2 52 26	0 0 0	0 0 0	2 52 26	0 0 0	0 0 0	0 0 0	0 0 0	0 0 0	0 0 0	0 0 0	0 0 0	0 0 0	100
104	八幡	2 52 26	0 0 0	0 0 0	2 52 26	0 0 0	0 0 0	0 0 0	0 0 0	0 0 0	0 0 0	0 0 0	0 0 0	0 0 0	104
203	久留米市	37,554 24,440,703 651	1,608 1,054,836 656	2,557 1,585,818 620	3,057 1,419,790 464	2,787 1,699,164 610	2,612 1,617,570 619	3,123 2,234,682 716	3,016 1,953,180 648	3,461 2,743,308 793	2,916 2,390,364 820	3,874 2,343,438 605	3,688 2,116,433 574	4,855 3,282,120 676	203
520	三潴郡	10 6,696 670	10 6,696 670	0 0 0	0 0 0	0 0 0	0 0 0	0 0 0	0 0 0	0 0 0	0 0 0	0 0 0	0 0 0	0 0 0	520
	品目計	37,566 24,447,451 651	1,618 1,061,532 656	2,557 1,585,818 620	3,059 1,419,842 464	2,787 1,699,164 610	2,612 1,617,570 619	3,123 2,234,682 716	3,016 1,953,180 648	3,461 2,743,308 793	2,916 2,390,364 820	3,874 2,343,438 605	3,688 2,116,433 574	4,855 3,282,120 676	
	[パセリ]														
100	北九州市	69 118,930 1,724	0 0 0	0 0 0	0 0 0	2 130 65	0 0 0	6 9,720 1,620	4 6,480 1,620	12 5,400 450	15 36,180 2,412	0 0 0	15 26,460 1,764	15 34,560 2,304	100
101	門司	36 77,220 2,145	0 0 0	0 0 0	0 0 0	0 0 0	0 0 0	6 9,720 1,620	0 0 0	0 0 0	10 23,220 2,322	0 0 0	5 9,720 1,944	15 34,560 2,304	101
102	小倉	2 130 65	0 0 0	0 0 0	0 0 0	2 130 65	0 0 0	0 0 0	0 0 0	0 0 0	0 0 0	0 0 0	0 0 0	0 0 0	102
103	若松	26 28,620 1,101	0 0 0	0 0 0	0 0 0	0 0 0	0 0 0	0 0 0	4 6,480 1,620	12 5,400 450	0 0 0	0 0 0	10 16,740 1,674	0 0 0	103
104	八幡	5 12,960 2,592	0 0 0	0 0 0	0 0 0	0 0 0	0 0 0	0 0 0	0 0 0	0 0 0	5 12,960 2,592	0 0 0	0 0 0	0 0 0	104
	品目計	69 118,930 1,724	0 0 0	0 0 0	0 0 0	2 130 65	0 0 0	6 9,720 1,620	4 6,480 1,620	12 5,400 450	15 36,180 2,412	0 0 0	15 26,460 1,764	15 34,560 2,304	
	[中国野菜]														
100	北九州市	1,985 654,375 330	440 171,525 390	118 22,788 193	100 24,300 243	372 95,958 258	369 98,889 268	36 16,200 450	82 24,840 303	48 16,956 353	300 150,336 501	78 20,703 265	42 11,880 283	0 0 0	100

16. （野　菜）　品目別月別産地別取扱高表　（県内）

上段 ... 数量（kg）　中段 ... 金額（円）　下段 ... 単価（円/kg）

コード	産地	合計	1	2	3	4	5	6	7	8	9	10	11	12	
102	小倉	25 4,173 167	0 0 0	6 864 144	0 0 0	0 0 0	17 2,337 137	2 972 486	0 0 0	0 0 0	0 0 0	0 0 0	0 0 0	0 0 0	102
103	若松	108 9,612 89	38 3,294 87	62 4,374 71	0 0 0	0 0 0	0 0 0	0 0 0	0 0 0	0 0 0	0 0 0	8 1,944 243	0 0 0	0 0 0	103
104	八幡	1,852 640,590 346	402 168,231 418	50 17,550 351	100 24,300 243	372 95,958 258	352 96,552 274	34 15,228 448	82 24,840 303	48 16,956 353	300 150,336 501	70 18,759 268	42 11,880 283	0 0 0	104
203	久留米市	25,842 8,038,678 311	1,766 703,566 398	1,386 406,728 293	1,974 503,874 255	1,680 363,312 216	3,044 754,002 248	2,042 680,994 333	2,710 706,104 261	2,330 1,006,895 432	2,048 1,059,480 517	2,708 693,036 256	2,242 558,587 249	1,912 602,100 315	203
216	小郡市	51,338 14,770,457 288	4,678 1,771,524 379	3,882 1,103,349 284	4,930 999,767 203	7,008 1,402,056 200	6,738 1,532,271 227	5,964 1,893,337 317	4,442 1,002,575 226	2,538 1,120,068 441	3,576 1,712,189 479	3,142 908,431 289	2,050 567,486 277	2,390 757,404 317	216
440	朝倉郡	18,396 4,308,291 234	614 209,229 341	1,682 369,026 219	2,076 294,149 142	2,384 415,217 174	2,753 561,236 204	2,332 578,036 248	1,722 327,155 190	515 247,732 481	1,174 493,303 420	1,178 280,498 238	892 209,608 235	1,074 323,102 301	440
500	三井郡	14,246 5,439,755 382	0 0 0	70 11,599 166	82 12,582 153	400 103,356 258	2,566 673,121 262	1,344 447,271 333	1,324 344,175 260	2,220 1,720,300 775	1,432 681,015 476	176 60,210 342	1,826 471,960 258	2,806 914,166 326	500
	品目計	111,807 33,211,556 297	7,498 2,855,844 381	7,138 1,913,490 268	9,162 1,834,672 200	11,844 2,379,899 201	15,470 3,619,519 234	11,718 3,615,838 309	10,280 2,404,849 234	7,651 4,111,951 537	8,530 4,096,323 480	7,282 1,962,878 270	7,052 1,819,521 258	8,182 2,596,772 317	
	[その他葉菜類]														
100	北九州市	258,256 95,270,721 369	18,518 8,071,957 436	13,171 5,674,058 431	6,507 2,337,336 359	18,611 4,277,813 230	29,997 7,699,178 257	33,224 10,283,218 310	26,291 6,913,005 263	10,999 5,826,465 530	15,926 8,589,355 539	26,204 10,611,941 405	23,216 9,408,986 405	35,592 15,577,409 438	100
101	門司	29 30,067 1,037	0 0 0	5 583 117	0 0 0	3 7,128 2,376	0 0 0	0 0 0	0 0 0	3 1,728 576	11 9,072 825	0 0 0	5 6,480 1,296	2 5,076 2,538	101
102	小倉	173,075 76,902,097 444	17,511 7,668,037 438	12,259 5,481,990 447	6,351 2,316,456 365	8,149 2,617,612 321	13,613 5,350,594 393	15,471 5,566,206 360	11,225 4,921,145 438	7,612 4,562,953 599	14,208 7,685,275 541	14,435 7,681,348 532	18,715 8,062,698 431	33,526 14,987,783 447	102
103	若松	79,059 16,419,835 208	0 0 0	44 2,945 67	22 4,334 197	10,376 1,645,072 159	16,290 2,325,743 143	16,854 4,370,429 259	14,914 1,956,220 131	3,284 1,261,676 384	1,343 685,164 510	11,133 2,719,129 244	3,358 992,466 296	1,441 456,657 317	103
104	八幡	6,093 1,918,722 315	1,007 403,920 401	863 188,540 218	134 16,546 123	83 8,001 96	94 22,841 243	899 346,583 386	152 35,640 234	100 108 1	364 209,844 576	636 211,464 332	1,138 347,342 305	623 127,893 205	104
130	福岡市	265 182,763 690	0 0 0	0 0 0	0 0 0	0 0 0	0 0 0	25 5,643 226	0 0 0	0 0 0	40 21,600 540	0 0 0	0 0 0	200 155,520 778	130
203	久留米市	311,730 69,446,374 223	23,168 8,956,926 387	25,436 5,120,816 201	30,706 3,857,787 126	36,377 5,625,915 155	37,430 5,695,931 152	26,496 6,739,675 254	26,983 4,093,519 152	12,986 4,088,083 315	14,914 6,642,183 445	37,096 7,508,948 202	19,450 5,080,309 261	20,688 6,036,282 292	203
204	直方市	10,672 2,754,258 258	0 0 0	0 0 0	0 0 0	0 0 0	0 0 0	1,200 251,856 210	3,324 635,731 191	1,960 537,515 274	1,928 753,624 391	1,888 378,972 201	0 0 0	372 196,560 528	204
205	飯塚市	836 337,781 404	836 337,781 404	0 0 0	0 0 0	0 0 0	0 0 0	0 0 0	0 0 0	0 0 0	0 0 0	0 0 0	0 0 0	0 0 0	205
206	田川市	61,859 14,485,845 234	4,400 1,709,964 389	6,124 1,083,412 177	5,592 490,428 88	5,348 830,304 155	4,272 727,704 170	5,956 1,567,188 263	3,576 515,700 144	2,924 885,600 303	6,215 2,763,180 445	6,264 1,200,636 192	4,020 883,116 220	7,168 1,828,613 255	206
211	筑後市	50 13,932 279	0 0 0	0 0 0	0 0 0	0 0 0	0 0 0	0 0 0	0 0 0	0 0 0	0 0 0	0 0 0	50 13,932 279	0 0 0	211
213	行橋市	18 7,776 432	0 0 0	0 0 0	0 0 0	0 0 0	0 0 0	0 0 0	0 0 0	0 0 0	0 0 0	0 0 0	18 7,776 432	0 0 0	213
216	小郡市	47,527 18,280,144 385	7,036 2,757,780 392	4,364 1,448,172 332	3,240 1,242,864 384	2,756 1,081,404 392	3,172 1,282,068 404	7,200 2,841,696 395	4,062 1,500,768 369	2,670 1,187,622 445	1,592 624,888 393	3,920 1,452,956 371	3,859 1,464,026 379	3,656 1,395,900 382	216
340	粕屋郡	14,518 4,849,686 334	1,388 466,452 336	902 296,676 329	698 238,572 342	688 235,440 342	722 245,700 340	1,224 408,132 333	782 265,572 340	1,878 618,246 329	3,092 1,018,764 329	1,350 451,116 334	968 325,728 336	826 279,288 338	340
360	宗像郡	1,110 258,909 233	0 0 0	870 202,560 233	240 56,349 235	0 0 0	0 0 0	0 0 0	0 0 0	0 0 0	0 0 0	0 0 0	0 0 0	0 0 0	360
380	遠賀郡	102,027 35,478,152 348	11,307 4,381,030 387	13,955 5,644,995 405	7,991 3,127,022 391	5,366 1,712,651 319	6,316 1,621,355 257	5,276 1,737,610 329	5,635 1,756,486 312	4,530 1,674,366 370	9,183 3,342,759 364	12,788 4,344,614 340	8,824 2,776,002 315	10,856 3,359,262 309	380
440	朝倉郡	3,112 843,858 271	672 297,194 442	0 0 0	0 0 0	32 2,419 76	0 0 0	150 20,790 139	1,089 218,813 201	184 44,346 241	0 0 0	0 0 0	615 114,993 187	370 145,303 393	440
500	三井郡	385,100 98,117,404 255	28,999 11,640,078 401	37,413 7,313,473 195	47,428 7,561,852 159	41,259 7,634,158 185	29,775 5,571,737 187	27,120 7,524,019 277	29,334 5,807,565 198	22,728 7,398,416 326	26,066 12,582,621 483	34,707 8,290,970 239	35,045 9,086,790 259	25,226 7,705,725 305	500
520	三潴郡	200 21,600 108	0 0 0	0 0 0	0 0 0	0 0 0	0 0 0	0 0 0	0 0 0	0 0 0	0 0 0	200 21,600 108	0 0 0	0 0 0	520
540	八女郡	8 2,160 270	0 0 0	0 0 0	0 0 0	0 0 0	0 0 0	0 0 0	0 0 0	8 2,160 270	0 0 0	0 0 0	0 0 0	0 0 0	540
600	田川郡	273 77,328 283	0 0 0	0 0 0	0 0 0	0 0 0	0 0 0	0 0 0	0 0 0	0 0 0	179 68,094 380	0 0 0	94 9,234 98	0 0 0	600
640	築上郡	26 3,026 116	0 0 0	0 0 0	0 0 0	0 0 0	0 0 0	0 0 0	0 0 0	0 0 0	0 0 0	0 0 0	26 3,026 116	0 0 0	640
	品目計	1,197,587 340,431,717 284	96,324 38,619,162 401	102,235 26,784,162 262	102,402 18,912,210 185	110,437 21,400,104 194	111,684 22,843,673 205	107,871 31,379,827 291	101,076 21,707,159 215	60,867 22,262,819 366	79,135 36,407,068 460	124,417 34,261,753 275	96,185 29,173,918 303	104,954 36,679,862 349	
	[レッドキャベツ]														
100	北九州市	60 1,998 33	0 0 0	0 0 0	0 0 0	0 0 0	0 0 0	60 1,998 33	0 0 0	0 0 0	0 0 0	0 0 0	0 0 0	0 0 0	100

16.　（野　菜）　品目別月別産地別取扱高表　（県内）

上段 ... 数量（kg）　中段 ... 金額（円）　下段 ... 単価（円/kg）

コード	産地	合計	1	2	3	4	5	6	7	8	9	10	11	12	
102	小倉	60 1,998 33	0 0 0	0 0 0	0 0 0	0 0 0	0 0 0	60 1,998 33	0 0 0	0 0 0	0 0 0	0 0 0	0 0 0	0 0 0	102
	品目計	60 1,998 33	0 0 0	0 0 0	0 0 0	0 0 0	0 0 0	60 1,998 33	0 0 0	0 0 0	0 0 0	0 0 0	0 0 0	0 0 0	
	[きゅうり]														
100	北九州市	18 2,106 117	0 0 0	0 0 0	0 0 0	0 0 0	0 0 0	0 0 0	12 1,458 122	6 648 108	0 0 0	0 0 0	0 0 0	0 0 0	100
102	小倉	18 2,106 117	0 0 0	0 0 0	0 0 0	0 0 0	0 0 0	0 0 0	12 1,458 122	6 648 108	0 0 0	0 0 0	0 0 0	0 0 0	102
420	嘉穂郡	195 29,484 151	0 0 0	0 0 0	0 0 0	0 0 0	0 0 0	0 0 0	0 0 0	195 29,484 151	0 0 0	0 0 0	0 0 0	0 0 0	420
440	朝倉郡	34,755 4,380,264 126	0 0 0	0 0 0	0 0 0	0 0 0	0 0 0	860 199,476 232	17,920 1,586,974 89	10,505 1,175,688 112	5,270 1,383,847 263	200 34,279 171	0 0 0	0 0 0	440
	品目計	34,968 4,411,854 126	0 0 0	0 0 0	0 0 0	0 0 0	0 0 0	860 199,476 232	17,932 1,588,432 89	10,706 1,205,820 113	5,270 1,383,847 263	200 34,279 171	0 0 0	0 0 0	
	[白いぼきゅうり]														
100	北九州市	83,696 17,944,052 214	2,575 883,192 343	4,090 1,560,384 382	2,565 910,764 355	5,535 1,119,374 202	17,835 4,692,845 263	26,470 4,273,300 161	10,890 927,110 85	1,183 315,634 267	4,890 1,632,547 334	3,778 653,242 173	1,595 311,503 195	2,290 664,157 290	100
101	門司	165 7,258 44	165 7,258 44	0 0 0	0 0 0	0 0 0	0 0 0	0 0 0	0 0 0	0 0 0	0 0 0	0 0 0	0 0 0	0 0 0	101
102	小倉	9,210 916,680 100	0 0 0	0 0 0	0 0 0	0 0 0	400 74,773 187	3,219 321,752 100	4,005 206,292 52	848 201,250 237	106 21,698 205	632 90,915 144	0 0 0	0 0 0	102
103	若松	62,646 12,742,504 203	0 0 0	0 0 0	0 0 0	4,855 913,526 188	17,435 4,618,072 265	23,251 3,951,548 170	6,535 656,558 100	335 114,384 341	4,354 1,388,909 319	3,146 562,327 179	1,595 311,503 195	1,140 225,677 198	103
104	八幡	11,675 4,277,610 366	2,410 875,934 363	4,090 1,560,384 382	2,565 910,764 355	680 205,848 303	0 0 0	0 0 0	350 64,260 184	0 0 0	430 221,940 516	0 0 0	0 0 0	1,150 438,480 381	104
203	久留米市	1,155 439,938 381	755 302,454 401	250 95,040 380	0 0 0	0 0 0	150 42,444 283	0 0 0	0 0 0	0 0 0	0 0 0	0 0 0	0 0 0	0 0 0	203
209	甘木市	40,810 13,002,682 319	0 0 0	0 0 0	0 0 0	0 0 0	0 0 0	0 0 0	1,405 295,272 210	13,675 4,881,946 357	12,260 4,291,056 350	6,415 1,444,608 225	4,800 1,385,316 289	2,255 704,484 312	209
213	行橋市	2,455 327,166 133	0 0 0	0 0 0	0 0 0	0 0 0	0 0 0	685 113,000 165	610 45,500 75	705 79,921 113	185 45,026 243	270 43,719 162	0 0 0	0 0 0	213
214	豊前市	30 2,333 78	0 0 0	0 0 0	0 0 0	0 0 0	0 0 0	0 0 0	30 2,333 78	0 0 0	0 0 0	0 0 0	0 0 0	0 0 0	214
216	小郡市	315 69,876 222	15 5,076 338	0 0 0	0 0 0	0 0 0	0 0 0	0 0 0	0 0 0	300 64,800 216	0 0 0	0 0 0	0 0 0	0 0 0	216
360	宗像郡	71,435 16,728,263 234	0 0 0	0 0 0	0 0 0	0 0 0	0 0 0	0 0 0	0 0 0	0 0 0	34,365 9,434,618 275	26,670 5,002,537 188	10,400 2,291,108 220	0 0 0	360
380	遠賀郡	50,824 5,336,182 105	0 0 0	0 0 0	0 0 0	0 0 0	0 0 0	16,325 2,366,054 145	28,404 2,041,395 72	3,030 475,946 157	1,715 335,446 196	1,350 117,341 87	0 0 0	0 0 0	380
440	朝倉郡	514,683 133,316,794 259	44,076 16,191,692 367	57,097 19,865,650 348	83,182 23,581,671 283	89,315 19,552,849 219	57,625 11,979,671 208	60,871 13,029,692 214	31,433 3,834,929 122	10,874 3,353,443 308	12,660 4,291,887 339	17,375 3,178,559 183	13,115 3,507,527 267	37,060 10,949,224 295	440
460	糸島郡	3,920 911,412 233	0 0 0	0 0 0	240 69,282 289	1,415 344,898 244	2,060 426,276 207	0 0 0	0 0 0	0 0 0	0 0 0	205 70,956 346	0 0 0	0 0 0	460
500	三井郡	830 260,064 313	570 205,308 360	0 0 0	0 0 0	0 0 0	230 41,796 182	0 0 0	0 0 0	0 0 0	30 12,960 432	0 0 0	0 0 0	0 0 0	500
540	八女郡	28,553 6,958,012 244	0 0 0	0 0 0	0 0 0	0 0 0	220 47,984 218	2,992 577,199 193	9,301 1,578,805 170	11,335 3,311,398 292	4,705 1,442,626 307	0 0 0	0 0 0	0 0 0	540
640	築上郡	3,911 694,240 178	0 0 0	0 0 0	0 0 0	0 0 0	0 0 0	0 0 0	1,500 93,041 62	2,266 577,968 255	145 23,231 160	0 0 0	0 0 0	0 0 0	640
	品目計	802,617 195,991,014 244	47,991 17,587,722 366	61,437 21,521,074 350	85,987 24,561,717 286	96,265 21,017,121 218	78,120 17,231,016 221	107,343 20,359,245 190	83,573 8,818,385 106	43,368 13,061,056 301	70,955 21,509,397 303	56,063 10,510,962 187	29,910 7,495,454 251	41,605 12,317,865 296	
	[かぼちゃ]														
100	北九州市	9,586 1,656,295 173	0 0 0	0 0 0	0 0 0	10 670 67	38 19,710 519	555 120,472 217	7,385 1,378,336 187	1,578 135,055 86	0 0 0	20 2,052 103	0 0 0	0 0 0	100
101	門司	170 8,759 52	0 0 0	0 0 0	0 0 0	0 0 0	0 0 0	0 0 0	90 6,653 74	80 2,106 26	0 0 0	0 0 0	0 0 0	0 0 0	101
102	小倉	1,346 164,851 122	0 0 0	0 0 0	0 0 0	10 670 67	3 270 90	422 62,908 149	131 16,222 124	760 82,729 109	0 0 0	20 2,052 103	0 0 0	0 0 0	102
103	若松	7,902 1,405,681 178	0 0 0	0 0 0	0 0 0	0 0 0	0 0 0	0 0 0	7,164 1,355,461 189	738 50,220 68	0 0 0	0 0 0	0 0 0	0 0 0	103
104	八幡	168 77,004 458	0 0 0	0 0 0	0 0 0	0 0 0	35 19,440 555	133 57,564 433	0 0 0	0 0 0	0 0 0	0 0 0	0 0 0	0 0 0	104
205	飯塚市	299 25,812 86	0 0 0	0 0 0	0 0 0	0 0 0	0 0 0	0 0 0	204 18,684 92	75 4,968 66	0 0 0	20 2,160 108	0 0 0	0 0 0	205

16.　（野　菜）　品目別月別産地別取扱高表　（県内）

上段 ... 数量（kg）　中段 ... 金額（円）　下段 ... 単価（円/kg）

コード	産地	合計	1	2	3	4	5	6	7	8	9	10	11	12	
380	遠賀郡	350 18,716 53	0 0 0	0 0 0	0 0 0	0 0 0	0 0 0	0 0 0	350 18,716 53	0 0 0	0 0 0	0 0 0	0 0 0	0 0 0	380
	品目計	10,235 1,700,823 166	0 0 0	0 0 0	0 0 0	10 670 67	38 19,710 519	555 120,472 217	7,939 1,415,736 178	1,653 140,023 85	0 0 0	40 4,212 105	0 0 0	0 0 0	
	[なす]														
100	北九州市	180,086 40,084,992 223	0 0 0	0 0 0	0 0 0	0 0 0	0 0 0	5,627 1,165,219 207	43,924 5,561,834 127	47,824 13,848,799 290	43,756 13,937,757 319	34,095 4,803,592 141	4,638 745,058 161	222 22,733 102	100
101	門司	52 11,124 214	0 0 0	0 0 0	0 0 0	0 0 0	0 0 0	0 0 0	0 0 0	0 0 0	0 0 0	0 0 0	0 0 0	52 11,124 214	101
102	小倉	166,471 37,106,218 223	0 0 0	0 0 0	0 0 0	0 0 0	0 0 0	5,315 1,105,258 208	39,894 4,857,916 122	43,404 12,821,069 295	40,158 12,923,567 322	32,952 4,648,049 141	4,578 738,750 161	170 11,609 68	102
103	若松	9,277 1,270,916 137	0 0 0	0 0 0	0 0 0	0 0 0	0 0 0	312 59,961 192	2,526 213,058 84	3,016 466,616 155	2,564 487,690 190	799 37,283 47	60 6,308 105	0 0 0	103
104	八幡	4,286 1,696,734 396	0 0 0	0 0 0	0 0 0	0 0 0	0 0 0	0 0 0	1,504 490,860 326	1,404 561,114 400	1,034 526,500 509	344 118,260 344	0 0 0	0 0 0	104
203	久留米市	12 432 36	0 0 0	0 0 0	0 0 0	0 0 0	0 0 0	0 0 0	12 432 36	0 0 0	0 0 0	0 0 0	0 0 0	0 0 0	203
207	柳川市	34,187 13,811,537 404	2,548 1,191,218 468	4,929 1,983,960 403	5,192 1,886,598 363	4,736 1,931,850 408	2,972 1,196,154 402	2,176 797,040 366	0 0 0	0 0 0	1,053 733,169 696	4,359 1,612,332 370	4,142 1,664,626 402	2,080 814,590 392	207
209	甘木市	284,613 102,450,918 360	17,888 7,973,737 446	27,238 10,666,792 392	51,648 17,876,700 346	41,744 15,572,736 373	54,504 19,122,156 351	34,398 13,553,136 394	22,122 4,213,512 190	632 221,400 350	216 74,952 347	4,248 1,569,510 369	14,671 5,716,862 390	15,304 5,889,425 385	209
440	朝倉郡	16,222 4,366,109 269	38 14,111 371	798 290,079 364	2,227 769,659 346	1,289 551,523 428	2,002 712,929 356	2,173 743,360 342	6,014 891,942 148	1,167 259,459 222	469 128,293 274	45 4,754 106	0 0 0	0 0 0	440
500	三井郡	9,432 2,030,473 215	0 0 0	0 0 0	0 0 0	0 0 0	0 0 0	293 74,149 253	3,142 457,971 146	2,933 696,423 237	2,248 649,246 289	816 152,684 187	0 0 0	0 0 0	500
540	八女郡	10,238 2,608,783 255	0 0 0	0 0 0	0 0 0	0 0 0	0 0 0	0 0 0	3,800 585,360 154	4,416 989,885 224	2,022 1,033,538 511	0 0 0	0 0 0	0 0 0	540
560	山門郡	714,600 304,379,054 426	48,552 23,304,030 480	55,520 25,998,818 468	71,901 30,828,006 429	106,877 45,713,379 428	112,210 45,391,865 405	102,763 42,863,872 417	28,984 7,400,673 255	9,617 5,421,060 564	11,254 6,515,359 579	41,544 14,584,352 351	62,983 28,485,799 452	62,395 27,871,841 447	560
600	田川郡	1,735 435,627 251	0 0 0	0 0 0	0 0 0	0 0 0	0 0 0	0 0 0	0 0 0	1,460 366,605 251	275 69,022 251	0 0 0	0 0 0	0 0 0	600
	品目計	1,251,125 470,167,925 376	69,026 32,483,096 471	88,485 38,939,649 440	130,968 51,360,963 392	154,646 63,769,488 412	171,688 66,423,104 387	147,430 59,196,776 402	107,998 19,111,724 177	68,049 21,803,631 320	61,293 23,141,336 378	85,107 22,727,224 267	86,434 36,612,345 424	80,001 34,598,589 432	
	[こなす]														
100	北九州市	12,785 3,998,344 313	0 0 0	0 0 0	0 0 0	0 0 0	0 0 0	306 122,459 400	3,415 921,677 270	3,864 1,190,301 308	3,568 1,388,685 389	1,632 375,222 230	0 0 0	0 0 0	100
102	小倉	12,785 3,998,344 313	0 0 0	0 0 0	0 0 0	0 0 0	0 0 0	306 122,459 400	3,415 921,677 270	3,864 1,190,301 308	3,568 1,388,685 389	1,632 375,222 230	0 0 0	0 0 0	102
	品目計	12,785 3,998,344 313	0 0 0	0 0 0	0 0 0	0 0 0	0 0 0	306 122,459 400	3,415 921,677 270	3,864 1,190,301 308	3,568 1,388,685 389	1,632 375,222 230	0 0 0	0 0 0	
	[べいなす]														
100	北九州市	48 7,593 158	0 0 0	0 0 0	0 0 0	0 0 0	0 0 0	0 0 0	4 421 105	5 108 22	26 5,746 221	13 1,318 101	0 0 0	0 0 0	100
102	小倉	48 7,593 158	0 0 0	0 0 0	0 0 0	0 0 0	0 0 0	0 0 0	4 421 105	5 108 22	26 5,746 221	13 1,318 101	0 0 0	0 0 0	102
	品目計	48 7,593 158	0 0 0	0 0 0	0 0 0	0 0 0	0 0 0	0 0 0	4 421 105	5 108 22	26 5,746 221	13 1,318 101	0 0 0	0 0 0	
	[トマト]														
100	北九州市	290,807 128,556,545 442	6,029 2,434,705 404	14,694 7,665,145 522	16,146 14,173,819 878	25,877 17,651,290 682	29,622 12,987,518 438	83,157 28,217,738 339	83,881 25,691,976 306	5,668 1,212,036 214	2,491 2,161,724 868	8,840 6,535,397 739	7,391 5,134,914 695	7,011 4,690,283 669	100
101	門司	6 2,916 486	0 0 0	0 0 0	0 0 0	0 0 0	0 0 0	0 0 0	0 0 0	0 0 0	0 0 0	0 0 0	6 2,916 486	0 0 0	101
102	小倉	113,175 28,021,858 248	7 2,216 317	0 0 0	0 0 0	60 22,680 378	6,501 1,122,805 173	41,242 11,316,215 274	60,099 14,408,014 240	5,082 900,093 177	108 45,618 422	43 110,905 2,579	31 87,188 2,813	2 6,124 3,062	102
103	若松	176,864 100,189,743 566	5,947 2,427,629 408	14,622 7,663,309 524	16,146 14,173,819 878	25,761 17,605,174 683	23,057 11,841,385 514	41,659 16,782,669 403	23,660 11,189,717 473	586 311,943 532	2,383 2,116,106 888	8,725 6,369,736 730	7,320 5,025,414 687	6,998 4,682,842 669	103
104	八幡	762 342,028 449	75 4,860 65	72 1,836 26	0 0 0	56 23,436 419	64 23,328 365	256 118,854 464	122 94,245 773	0 0 0	0 0 0	72 54,756 761	34 19,396 570	11 1,317 120	104
130	福岡市	1,500 516,456 344	492 198,936 404	0 0 0	108 40,824 378	0 0 0	612 194,400 318	120 16,200 135	0 0 0	0 0 0	0 0 0	0 0 0	0 0 0	168 66,096 393	130
203	久留米市	159,721 40,815,167 256	8,604 1,861,596 216	21,512 5,309,971 247	34,008 9,705,593 285	42,728 11,640,875 272	43,414 10,312,749 238	9,025 1,890,293 209	430 94,090 219	0 0 0	0 0 0	0 0 0	0 0 0	0 0 0	203
206	田川市	2,190 1,219,337 557	234 91,206 390	0 0 0	773 507,848 657	375 225,332 601	318 90,752 285	81 43,708 540	178 136,015 764	0 0 0	0 0 0	141 91,449 649	0 0 0	90 33,027 367	206

16. （野　菜）　品目別月別産地別取扱高表　（県内）

上段 ... 数量（kg）　中段 ... 金額（円）　下段 ... 単価（円/kg）

コード	産地	合計	1	2	3	4	5	6	7	8	9	10	11	12	
209	甘木市	244 89,694 368	0 0 0	0 0 0	0 0 0	0 0 0	0 0 0	244 89,694 368	0 0 0	0 0 0	0 0 0	0 0 0	0 0 0	0 0 0	209
360	宗像郡	115,920 29,179,722 252	25,896 4,790,890 185	18,243 3,475,438 191	12,943 3,248,792 251	13,613 3,626,951 266	20,870 4,513,410 216	5,652 1,138,957 202	0 0 0	0 0 0	153 228,153 1,491	209 202,600 969	7,978 3,977,772 499	10,363 3,976,759 384	360
380	遠賀郡	68,032 12,347,165 181	24 3,240 135	4,448 745,524 168	7,196 1,569,780 218	18,152 3,723,840 205	19,780 3,121,589 158	13,876 2,516,724 181	4,556 666,468 146	0 0 0	0 0 0	0 0 0	0 0 0	0 0 0	380
400	鞍手郡	1,555 343,191 221	0 0 0	0 0 0	0 0 0	0 0 0	0 0 0	464 108,138 233	1,091 235,053 215	0 0 0	0 0 0	0 0 0	0 0 0	0 0 0	400
420	嘉穂郡	6,607 1,141,149 173	200 34,020 170	600 103,680 173	740 127,872 173	1,530 264,384 173	1,553 268,359 173	1,579 272,850 173	405 69,984 173	0 0 0	0 0 0	0 0 0	0 0 0	0 0 0	420
440	朝倉郡	6,278 2,101,952 335	118 32,795 278	68 10,020 147	38 21,357 562	388 147,368 380	356 76,637 215	90 27,399 304	874 189,700 217	2,087 466,827 224	1,184 675,834 571	683 317,008 464	392 137,007 350	0 0 0	440
460	糸島郡	3,268 606,107 185	1,176 185,339 158	0 0 0	0 0 0	0 0 0	1,808 289,764 160	0 0 0	0 0 0	0 0 0	0 0 0	0 0 0	0 0 0	284 131,004 461	460
480	浮羽郡	48 19,440 405	0 0 0	0 0 0	0 0 0	0 0 0	0 0 0	0 0 0	0 0 0	0 0 0	0 0 0	0 0 0	0 0 0	48 19,440 405	480
540	八女郡	30,237 18,038,819 597	2,376 1,399,680 589	2,556 1,516,320 593	2,979 1,778,760 597	2,934 1,725,300 588	3,407 1,839,510 540	2,979 1,608,660 540	2,952 1,594,080 540	2,475 1,404,540 567	1,287 928,260 721	1,752 1,101,168 629	2,100 1,423,656 678	2,440 1,718,885 704	540
640	築上郡	6,696 2,017,321 301	450 88,506 197	426 78,354 184	380 99,036 261	3,988 1,263,330 317	876 338,192 386	576 149,903 260	0 0 0	0 0 0	0 0 0	0 0 0	0 0 0	0 0 0	640
	品目計	693,103 236,992,065 342	45,599 11,120,913 244	62,547 18,904,452 302	75,311 31,273,681 415	109,585 40,268,670 367	122,616 34,032,880 278	117,843 36,080,264 306	94,367 28,677,366 304	10,230 3,083,403 301	5,115 3,993,971 781	11,625 8,247,622 709	17,861 10,673,349 598	20,404 10,635,494 521	
	[ピーマン]														
100	北九州市	411 82,801 201	64 42,620 666	0 0 0	1 324 324	0 0 0	0 0 0	22 7,374 335	46 2,781 60	257 25,398 99	11 2,753 250	7 809 116	3 742 247	0 0 0	100
102	小倉	267 26,435 99	0 0 0	0 0 0	0 0 0	0 0 0	0 0 0	0 0 0	16 940 59	248 25,106 101	0 0 0	2 108 54	1 281 281	0 0 0	102
103	若松	84 14,462 172	4 716 179	0 0 0	1 324 324	0 0 0	0 0 0	22 7,374 335	30 1,841 61	9 292 32	11 2,753 250	5 701 140	2 461 231	0 0 0	103
104	八幡	60 41,904 698	60 41,904 698	0 0 0	0 0 0	0 0 0	0 0 0	0 0 0	0 0 0	0 0 0	0 0 0	0 0 0	0 0 0	0 0 0	104
440	朝倉郡	1,479 410,906 278	0 0 0	0 0 0	183 103,984 568	126 47,326 376	60 18,338 306	256 68,202 266	446 54,723 123	108 40,897 379	142 35,187 248	158 42,249 267	0 0 0	0 0 0	440
600	田川郡	3,170 805,410 254	0 0 0	0 0 0	0 0 0	0 0 0	0 0 0	1,055 439,116 416	1,785 330,955 185	90 6,091 68	0 0 0	240 29,248 122	0 0 0	0 0 0	600
	品目計	5,060 1,299,117 257	64 42,620 666	0 0 0	184 104,308 567	126 47,326 376	60 18,338 306	1,333 514,692 386	2,277 388,459 171	455 72,386 159	153 37,940 248	405 72,306 179	3 742 247	0 0 0	
	[ししとうがらし]														
100	北九州市	40 34,204 855	0 0 0	0 0 0	0 0 0	0 0 0	0 0 0	0 0 0	1 22 22	0 0 0	0 0 0	0 0 0	0 0 0	39 34,182 876	100
103	若松	40 34,204 855	0 0 0	0 0 0	0 0 0	0 0 0	0 0 0	0 0 0	1 22 22	0 0 0	0 0 0	0 0 0	0 0 0	39 34,182 876	103
	品目計	40 34,204 855	0 0 0	0 0 0	0 0 0	0 0 0	0 0 0	0 0 0	1 22 22	0 0 0	0 0 0	0 0 0	0 0 0	39 34,182 876	
	[とうもろこし]														
100	北九州市	22,281 9,009,095 404	0 0 0	0 0 0	0 0 0	23 12,355 537	130 68,040 523	5,680 2,200,298 387	14,299 5,969,161 417	1,501 605,825 404	648 153,416 237	0 0 0	0 0 0	0 0 0	100
102	小倉	833 399,568 480	0 0 0	0 0 0	0 0 0	0 0 0	35 756 22	0 0 0	119 23,317 196	631 357,641 567	48 17,854 372	0 0 0	0 0 0	0 0 0	102
103	若松	21,233 8,578,434 404	0 0 0	0 0 0	0 0 0	23 12,355 537	95 67,284 708	5,665 2,194,952 387	14,180 5,945,844 419	670 222,437 332	600 135,562 226	0 0 0	0 0 0	0 0 0	103
104	八幡	215 31,093 145	0 0 0	0 0 0	0 0 0	0 0 0	0 0 0	15 5,346 356	0 0 0	200 25,747 129	0 0 0	0 0 0	0 0 0	0 0 0	104
213	行橋市	36,072 7,952,436 220	0 0 0	0 0 0	0 0 0	0 0 0	372 131,954 355	34,074 7,521,744 221	1,626 298,738 184	0 0 0	0 0 0	0 0 0	0 0 0	0 0 0	213
214	豊前市	258 105,128 407	0 0 0	0 0 0	0 0 0	0 0 0	0 0 0	258 105,128 407	0 0 0	0 0 0	0 0 0	0 0 0	0 0 0	0 0 0	214
380	遠賀郡	150 22,841 152	0 0 0	0 0 0	0 0 0	0 0 0	0 0 0	0 0 0	150 22,841 152	0 0 0	0 0 0	0 0 0	0 0 0	0 0 0	380
420	嘉穂郡	5,504 1,766,408 321	0 0 0	0 0 0	0 0 0	0 0 0	0 0 0	3,992 1,290,149 323	1,512 476,259 315	0 0 0	0 0 0	0 0 0	0 0 0	0 0 0	420
520	三潴郡	40 8,327 208	0 0 0	0 0 0	0 0 0	0 0 0	0 0 0	40 8,327 208	0 0 0	0 0 0	0 0 0	0 0 0	0 0 0	0 0 0	520
	品目計	64,305 18,864,235 293	0 0 0	0 0 0	0 0 0	23 12,355 537	502 199,994 398	44,044 11,125,646 253	17,587 6,766,999 385	1,501 605,825 404	648 153,416 237	0 0 0	0 0 0	0 0 0	

16.　（野　菜）　品目別月別産地別取扱高表　（県内）

上段 ... 数量（kg）　中段 ... 金額（円）　下段 ... 単価（円/kg）

コード	産地	合計	1	2	3	4	5	6	7	8	9	10	11	12	
	[オクラ]														
100	北九州市	3,335 2,197,417 659	0 0 0	0 0 0	0 0 0	0 0 0	3 4,018 1,339	43 30,199 702	821 554,565 675	1,141 676,967 593	977 694,046 710	350 237,622 679	0 0 0	0 0 0	100
101	門司	3 4,018 1,339	0 0 0	0 0 0	0 0 0	0 0 0	3 4,018 1,339	0 0 0	0 0 0	0 0 0	0 0 0	0 0 0	0 0 0	0 0 0	101
102	小倉	26 5,029 193	0 0 0	0 0 0	0 0 0	0 0 0	0 0 0	0 0 0	0 0 0	10 1,227 123	12 2,808 234	4 994 249	0 0 0	0 0 0	102
103	若松	2,928 1,878,842 642	0 0 0	0 0 0	0 0 0	0 0 0	0 0 0	43 30,199 702	773 518,277 670	979 544,412 556	847 594,686 702	286 191,268 669	0 0 0	0 0 0	103
104	八幡	378 309,528 819	0 0 0	0 0 0	0 0 0	0 0 0	0 0 0	0 0 0	48 36,288 756	152 131,328 864	118 96,552 818	60 45,360 756	0 0 0	0 0 0	104
210	八女市	3 2,376 792	0 0 0	0 0 0	0 0 0	0 0 0	0 0 0	0 0 0	0 0 0	3 2,376 792	0 0 0	0 0 0	0 0 0	0 0 0	210
420	嘉穂郡	7,928 5,474,736 691	0 0 0	0 0 0	0 0 0	0 0 0	0 0 0	0 0 0	2,336 1,560,816 668	2,252 1,610,496 715	1,948 1,423,008 730	1,380 870,480 631	12 9,936 828	0 0 0	420
500	三井郡	3,665 1,770,001 483	0 0 0	0 0 0	0 0 0	0 0 0	0 0 0	0 0 0	535 276,041 516	746 378,598 508	1,430 688,458 481	954 426,904 447	0 0 0	0 0 0	500
540	八女郡	3,112 1,782,799 573	0 0 0	0 0 0	0 0 0	0 0 0	0 0 0	1 605 605	1,387 725,895 523	729 447,211 613	663 419,630 633	332 189,458 571	0 0 0	0 0 0	540
	品目計	18,043 11,227,329 622	0 0 0	0 0 0	0 0 0	0 0 0	3 4,018 1,339	44 30,804 700	5,079 3,117,317 614	4,871 3,115,648 640	5,018 3,225,142 643	3,016 1,724,464 572	12 9,936 828	0 0 0	
	[その他果菜類]														
100	北九州市	18,371 2,867,858 156	199 15,627 79	1,342 106,990 80	657 62,996 96	210 25,640 122	732 77,133 105	823 103,820 126	5,914 1,030,609 174	6,434 1,248,392 194	85 38,115 448	541 44,108 82	955 75,342 79	479 39,086 82	100
101	門司	930 152,302 164	0 0 0	10 335 34	0 0 0	20 2,830 142	140 22,107 158	400 63,762 159	140 34,831 249	90 8,629 96	0 0 0	50 7,798 156	80 12,010 150	0 0 0	101
102	小倉	4,739 456,134 96	179 14,547 81	1,099 99,754 91	657 62,996 96	190 22,810 120	538 47,606 88	396 35,532 90	297 29,193 98	74 15,390 208	85 38,115 448	448 34,398 77	515 33,350 65	261 22,443 86	102
103	若松	12,365 2,234,537 181	0 0 0	3 421 140	0 0 0	0 0 0	24 2,592 108	20 2,452 123	5,477 966,585 176	6,270 1,224,373 195	0 0 0	23 1,242 54	345 27,714 80	203 9,158 45	103
104	八幡	337 24,885 74	20 1,080 54	230 6,480 28	0 0 0	0 0 0	30 4,828 161	7 2,074 296	0 0 0	0 0 0	0 0 0	20 670 34	15 2,268 151	15 7,485 499	104
500	三井郡	8 5,184 648	0 0 0	0 0 0	0 0 0	0 0 0	0 0 0	8 5,184 648	0 0 0	0 0 0	0 0 0	0 0 0	0 0 0	0 0 0	500
520	三潴郡	1,322 401,241 304	0 0 0	0 0 0	0 0 0	355 217,512 613	412 118,498 288	75 24,732 330	0 0 0	0 0 0	0 0 0	480 40,499 84	0 0 0	0 0 0	520
600	田川郡	697 166,494 239	0 0 0	0 0 0	0 0 0	0 0 0	0 0 0	0 0 0	75 17,950 239	197 75,569 384	0 0 0	0 0 0	40 7,733 193	385 65,242 169	600
	品目計	20,398 3,440,777 169	199 15,627 79	1,342 106,990 80	657 62,996 96	565 243,152 430	1,144 195,631 171	906 133,736 148	5,989 1,048,559 175	6,631 1,323,961 200	85 38,115 448	1,021 84,607 83	995 83,075 83	864 104,328 121	
	[野菜うり]														
100	北九州市	863 96,745 112	0 0 0	0 0 0	0 0 0	0 0 0	0 0 0	5 648 130	367 39,428 107	109 8,232 76	232 30,520 132	91 16,178 178	59 1,739 29	0 0 0	100
102	小倉	761 88,851 117	0 0 0	0 0 0	0 0 0	0 0 0	0 0 0	5 648 130	367 39,428 107	107 8,221 77	196 25,175 128	67 14,774 221	19 605 32	0 0 0	102
103	若松	82 7,570 92	0 0 0	0 0 0	0 0 0	0 0 0	0 0 0	0 0 0	0 0 0	2 11 6	36 5,345 148	24 1,404 59	20 810 41	0 0 0	103
104	八幡	20 324 16	0 0 0	0 0 0	0 0 0	0 0 0	0 0 0	0 0 0	0 0 0	0 0 0	0 0 0	0 0 0	20 324 16	0 0 0	104
130	福岡市	100 24,840 248	0 0 0	0 0 0	0 0 0	0 0 0	0 0 0	0 0 0	100 24,840 248	0 0 0	0 0 0	0 0 0	0 0 0	0 0 0	130
203	久留米市	13,045 1,449,797 111	0 0 0	0 0 0	0 0 0	0 0 0	0 0 0	4,500 742,705 165	7,920 670,945 85	625 36,147 58	0 0 0	0 0 0	0 0 0	0 0 0	203
210	八女市	378 179,334 474	0 0 0	0 0 0	0 0 0	0 0 0	0 0 0	276 134,136 486	102 45,198 443	0 0 0	0 0 0	0 0 0	0 0 0	0 0 0	210
360	宗像郡	1,720 29,400 17	0 0 0	0 0 0	0 0 0	0 0 0	0 0 0	0 0 0	0 0 0	540 17,712 33	0 0 0	1,180 11,688 10	0 0 0	0 0 0	360
500	三井郡	6,940 556,785 80	0 0 0	0 0 0	0 0 0	0 0 0	0 0 0	100 14,990 150	5,515 449,335 81	1,325 92,460 70	0 0 0	0 0 0	0 0 0	0 0 0	500
540	八女郡	24,846 6,865,381 276	0 0 0	0 0 0	0 0 0	0 0 0	0 0 0	4,326 1,836,638 425	14,652 3,737,401 255	5,067 1,083,833 214	801 207,509 259	0 0 0	0 0 0	0 0 0	540
640	築上郡	160 58,705 367	0 0 0	0 0 0	0 0 0	0 0 0	0 0 0	0 0 0	0 0 0	39 14,060 361	121 44,645 369	0 0 0	0 0 0	0 0 0	640
	品目計	48,052 9,260,987 193	0 0 0	0 0 0	0 0 0	0 0 0	0 0 0	9,207 2,729,117 296	28,656 4,967,147 173	7,705 1,252,444 163	1,154 282,674 245	1,271 27,866 22	59 1,739 29	0 0 0	

16.　（野　菜）　品目別月別産地別取扱高表　（県内）

上段 ... 数量（kg）　中段 ... 金額（円）　下段 ... 単価（円/kg）

コード	産地	合計	1	2	3	4	5	6	7	8	9	10	11	12	
	[いんげん]														
100	北九州市	747 342,445 458	0 0 0	0 0 0	0 0 0	0 0 0	0 0 0	393 205,116 522	239 66,610 279	82 51,689 630	4 3,661 915	29 15,369 530	0 0 0	0 0 0	100
102	小倉	468 185,573 397	0 0 0	0 0 0	0 0 0	0 0 0	0 0 0	249 125,378 504	219 60,195 275	0 0 0	0 0 0	0 0 0	0 0 0	0 0 0	102
103	若松	214 104,049 486	0 0 0	0 0 0	0 0 0	0 0 0	0 0 0	142 78,334 552	9 1,987 221	30 4,698 157	4 3,661 915	29 15,369 530	0 0 0	0 0 0	103
104	八幡	37 13,608 368	0 0 0	0 0 0	0 0 0	0 0 0	0 0 0	2 1,404 702	11 4,428 403	24 7,776 324	0 0 0	0 0 0	0 0 0	0 0 0	104
105	戸畑	28 39,215 1,401	0 0 0	0 0 0	0 0 0	0 0 0	0 0 0	0 0 0	0 0 0	28 39,215 1,401	0 0 0	0 0 0	0 0 0	0 0 0	105
380	遠賀郡	1 2,700 2,700	1 2,700 2,700	0 0 0	0 0 0	0 0 0	0 0 0	0 0 0	0 0 0	0 0 0	0 0 0	0 0 0	0 0 0	0 0 0	380
440	朝倉郡	112 173,827 1,552	0 0 0	0 0 0	0 0 0	0 0 0	0 0 0	0 0 0	0 0 0	0 0 0	93 150,216 1,615	19 23,611 1,243	0 0 0	0 0 0	440
540	八女郡	23,442 13,747,224 586	812 658,368 811	528 480,017 909	2,294 1,581,812 690	2,048 1,396,926 682	3,648 1,960,524 537	2,988 1,668,924 559	3,540 1,276,797 361	746 345,719 463	898 655,452 730	2,338 1,377,864 589	2,468 1,511,892 613	1,134 832,929 735	540
620	京都郡	32 38,564 1,205	0 0 0	0 0 0	0 0 0	0 0 0	0 0 0	0 0 0	0 0 0	0 0 0	32 38,564 1,205	0 0 0	0 0 0	0 0 0	620
640	築上郡	217 246,781 1,137	0 0 0	0 0 0	0 0 0	0 0 0	0 0 0	0 0 0	0 0 0	18 23,912 1,328	199 222,869 1,120	0 0 0	0 0 0	0 0 0	640
	品目計	24,551 14,551,541 593	813 661,068 813	528 480,017 909	2,294 1,581,812 690	2,048 1,396,926 682	3,648 1,960,524 537	3,381 1,874,040 554	3,779 1,343,407 355	846 421,320 498	1,226 1,070,762 873	2,386 1,416,844 594	2,468 1,511,892 613	1,134 832,929 735	
	[さやえんどう]														
100	北九州市	40 38,979 974	0 0 0	0 0 0	0 0 0	20 22,660 1,133	20 16,319 816	0 0 0	0 0 0	0 0 0	0 0 0	0 0 0	0 0 0	0 0 0	100
102	小倉	40 38,979 974	0 0 0	0 0 0	0 0 0	20 22,660 1,133	20 16,319 816	0 0 0	0 0 0	0 0 0	0 0 0	0 0 0	0 0 0	0 0 0	102
	品目計	40 38,979 974	0 0 0	0 0 0	0 0 0	20 22,660 1,133	20 16,319 816	0 0 0	0 0 0	0 0 0	0 0 0	0 0 0	0 0 0	0 0 0	
	[きぬさやえんどう]														
100	北九州市	49 43,438 886	0 0 0	0 0 0	0 0 0	18 18,293 1,016	31 25,145 811	0 0 0	0 0 0	0 0 0	0 0 0	0 0 0	0 0 0	0 0 0	100
102	小倉	43 39,141 910	0 0 0	0 0 0	0 0 0	13 14,472 1,113	30 24,669 822	0 0 0	0 0 0	0 0 0	0 0 0	0 0 0	0 0 0	0 0 0	102
103	若松	6 4,297 716	0 0 0	0 0 0	0 0 0	5 3,821 764	1 476 476	0 0 0	0 0 0	0 0 0	0 0 0	0 0 0	0 0 0	0 0 0	103
213	行橋市	206 442,714 2,149	0 0 0	0 0 0	2 3,024 1,512	143 322,186 2,253	61 117,504 1,926	0 0 0	0 0 0	0 0 0	0 0 0	0 0 0	0 0 0	0 0 0	213
640	築上郡	379 566,633 1,495	0 0 0	0 0 0	0 0 0	176 327,617 1,861	203 239,016 1,177	0 0 0	0 0 0	0 0 0	0 0 0	0 0 0	0 0 0	0 0 0	640
	品目計	634 1,052,785 1,661	0 0 0	0 0 0	2 3,024 1,512	337 668,096 1,982	295 381,665 1,294	0 0 0	0 0 0	0 0 0	0 0 0	0 0 0	0 0 0	0 0 0	
	[実えんどう]														
100	北九州市	2,918 2,222,797 762	0 0 0	0 0 0	0 0 0	533 451,049 846	2,385 1,771,748 743	0 0 0	0 0 0	0 0 0	0 0 0	0 0 0	0 0 0	0 0 0	100
102	小倉	2,439 1,940,636 796	0 0 0	0 0 0	0 0 0	188 241,864 1,287	2,251 1,698,772 755	0 0 0	0 0 0	0 0 0	0 0 0	0 0 0	0 0 0	0 0 0	102
103	若松	476 281,513 591	0 0 0	0 0 0	0 0 0	345 209,185 606	131 72,328 552	0 0 0	0 0 0	0 0 0	0 0 0	0 0 0	0 0 0	0 0 0	103
104	八幡	3 648 216	0 0 0	0 0 0	0 0 0	0 0 0	3 648 216	0 0 0	0 0 0	0 0 0	0 0 0	0 0 0	0 0 0	0 0 0	104
213	行橋市	2,813 2,947,882 1,048	0 0 0	0 0 0	0 0 0	462 670,507 1,451	2,351 2,277,375 969	0 0 0	0 0 0	0 0 0	0 0 0	0 0 0	0 0 0	0 0 0	213
440	朝倉郡	20 14,040 702	0 0 0	0 0 0	0 0 0	20 14,040 702	0 0 0	0 0 0	0 0 0	0 0 0	0 0 0	0 0 0	0 0 0	0 0 0	440
640	築上郡	843 1,002,099 1,189	0 0 0	0 0 0	0 0 0	478 614,098 1,285	365 388,001 1,063	0 0 0	0 0 0	0 0 0	0 0 0	0 0 0	0 0 0	0 0 0	640
	品目計	6,594 6,186,818 938	0 0 0	0 0 0	0 0 0	1,493 1,749,694 1,172	5,101 4,437,124 870	0 0 0	0 0 0	0 0 0	0 0 0	0 0 0	0 0 0	0 0 0	
	[そらまめ]														
100	北九州市	4,932 1,156,898 235	0 0 0	0 0 0	0 0 0	0 0 0	4,852 1,141,885 235	80 15,013 188	0 0 0	0 0 0	0 0 0	0 0 0	0 0 0	0 0 0	100
102	小倉	4,480 1,055,834 236	0 0 0	0 0 0	0 0 0	0 0 0	4,400 1,040,821 237	80 15,013 188	0 0 0	0 0 0	0 0 0	0 0 0	0 0 0	0 0 0	102

16.　（野　菜）　品目別月別産地別取扱高表　（県内）

上段 ... 数量（kg）　中段 ... 金額（円）　下段 ... 単価（円/kg）

コード	産地	合計	1	2	3	4	5	6	7	8	9	10	11	12	
		428	0	0	0	0	428	0	0	0	0	0	0	0	
103	若松	96,409	0	0	0	0	96,409	0	0	0	0	0	0	0	103
		225	0	0	0	0	225	0	0	0	0	0	0	0	
		24	0	0	0	0	24	0	0	0	0	0	0	0	
104	八幡	4,655	0	0	0	0	4,655	0	0	0	0	0	0	0	104
		194	0	0	0	0	194	0	0	0	0	0	0	0	
		3,464	0	0	0	48	3,416	0	0	0	0	0	0	0	
380	遠賀郡	1,245,186	0	0	0	32,356	1,212,830	0	0	0	0	0	0	0	380
		359	0	0	0	674	355	0	0	0	0	0	0	0	
		557	0	0	0	0	540	17	0	0	0	0	0	0	
640	築上郡	168,772	0	0	0	0	162,227	6,545	0	0	0	0	0	0	640
		303	0	0	0	0	300	385	0	0	0	0	0	0	
		8,953	0	0	0	48	8,808	97	0	0	0	0	0	0	
	品目計	2,570,856	0	0	0	32,356	2,516,942	21,558	0	0	0	0	0	0	
		287	0	0	0	674	286	222	0	0	0	0	0	0	
	[えだまめ]														
		11,137	0	0	0	0	252	418	5,249	4,673	447	98	0	0	
100	北九州市	6,558,843	0	0	0	0	266,977	464,297	2,698,470	2,797,427	277,076	54,596	0	0	100
		589	0	0	0	0	1,059	1,111	514	599	620	557	0	0	
		11,122	0	0	0	0	252	403	5,249	4,673	447	98	0	0	
102	小倉	6,545,883	0	0	0	0	266,977	451,337	2,698,470	2,797,427	277,076	54,596	0	0	102
		589	0	0	0	0	1,059	1,120	514	599	620	557	0	0	
		15	0	0	0	0	0	15	0	0	0	0	0	0	
104	八幡	12,960	0	0	0	0	0	12,960	0	0	0	0	0	0	104
		864	0	0	0	0	0	864	0	0	0	0	0	0	
		34,186	0	0	0	0	1,300	13,683	13,233	5,520	450	0	0	0	
500	三井郡	11,017,880	0	0	0	0	639,446	4,863,619	3,818,242	1,574,101	122,472	0	0	0	500
		322	0	0	0	0	492	355	289	285	272	0	0	0	
		45,323	0	0	0	0	1,552	14,101	18,482	10,193	897	98	0	0	
	品目計	17,576,723	0	0	0	0	906,423	5,327,916	6,516,712	4,371,528	399,548	54,596	0	0	
		388	0	0	0	0	584	378	353	429	445	557	0	0	
	[その他豆科野菜]														
		12	0	0	0	0	0	0	0	12	0	0	0	0	
100	北九州市	19,440	0	0	0	0	0	0	0	19,440	0	0	0	0	100
		1,620	0	0	0	0	0	0	0	1,620	0	0	0	0	
		12	0	0	0	0	0	0	0	12	0	0	0	0	
103	若松	19,440	0	0	0	0	0	0	0	19,440	0	0	0	0	103
		1,620	0	0	0	0	0	0	0	1,620	0	0	0	0	
		12	0	0	0	0	0	0	0	12	0	0	0	0	
	品目計	19,440	0	0	0	0	0	0	0	19,440	0	0	0	0	
		1,620	0	0	0	0	0	0	0	1,620	0	0	0	0	
	[かんしょ]														
		2,067	270	0	0	0	7	0	0	0	0	50	0	1,740	
100	北九州市	226,757	23,544	0	0	0	335	0	0	0	0	3,057	0	199,821	100
		110	87	0	0	0	48	0	0	0	0	61	0	115	
		270	270	0	0	0	0	0	0	0	0	0	0	0	
101	門司	23,544	23,544	0	0	0	0	0	0	0	0	0	0	0	101
		87	87	0	0	0	0	0	0	0	0	0	0	0	
		47	0	0	0	0	7	0	0	0	0	0	0	40	
102	小倉	6,016	0	0	0	0	335	0	0	0	0	0	0	5,681	102
		128	0	0	0	0	48	0	0	0	0	0	0	142	
		50	0	0	0	0	0	0	0	0	0	50	0	0	
103	若松	3,057	0	0	0	0	0	0	0	0	0	3,057	0	0	103
		61	0	0	0	0	0	0	0	0	0	61	0	0	
		1,700	0	0	0	0	0	0	0	0	0	0	0	1,700	
104	八幡	194,140	0	0	0	0	0	0	0	0	0	0	0	194,140	104
		114	0	0	0	0	0	0	0	0	0	0	0	114	
		655	0	0	0	0	0	0	0	0	0	0	0	655	
204	直方市	124,308	0	0	0	0	0	0	0	0	0	0	0	124,308	204
		190	0	0	0	0	0	0	0	0	0	0	0	190	
		421	141	203	77	0	0	0	0	0	0	0	0	0	
215	中間市	226,800	76,140	109,026	41,634	0	0	0	0	0	0	0	0	0	215
		539	540	537	541	0	0	0	0	0	0	0	0	0	
		3,143	411	203	77	0	7	0	0	0	0	50	0	2,395	
	品目計	577,865	99,684	109,026	41,634	0	335	0	0	0	0	3,057	0	324,129	
		184	243	537	541	0	48	0	0	0	0	61	0	135	
	[ばれいしょ]														
		87,718	810	0	30	1,050	5,074	59,354	17,840	20	1,980	0	0	1,560	
100	北九州市	26,227,342	158,651	0	2,948	283,500	1,834,995	17,673,074	5,280,574	572,400	0	0	0	421,200	100
		299	196	0	98	270	362	298	296	28,620	0	0	0	270	
		5,238	350	0	0	1,050	105	83	90	20	1,980	0	0	1,560	
102	小倉	1,377,002	69,227	0	0	283,500	23,921	2,628	4,126	572,400	0	0	0	421,200	102
		263	198	0	0	270	228	32	46	28,620	0	0	0	270	
		82,429	460	0	0	0	4,969	59,250	17,750	0	0	0	0	0	
103	若松	24,846,161	89,424	0	0	0	1,811,074	17,669,215	5,276,448	0	0	0	0	0	103
		301	194	0	0	0	364	298	297	0	0	0	0	0	
		51	0	0	30	0	0	21	0	0	0	0	0	0	
104	八幡	4,179	0	0	2,948	0	0	1,231	0	0	0	0	0	0	104
		82	0	0	98	0	0	59	0	0	0	0	0	0	
		87,718	810	0	30	1,050	5,074	59,354	17,840	20	1,980	0	0	1,560	
	品目計	26,227,342	158,651	0	2,948	283,500	1,834,995	17,673,074	5,280,574	572,400	0	0	0	421,200	
		299	196	0	98	270	362	298	296	28,620	0	0	0	270	
	[メークイン]														
		1,284	0	0	0	0	65	549	260	40	0	0	0	370	
100	北九州市	212,165	0	0	0	0	18,555	85,546	23,986	216	0	0	0	83,862	100
		165	0	0	0	0	285	156	92	5	0	0	0	227	
		320	0	0	0	0	0	0	0	0	0	0	0	320	
101	門司	76,032	0	0	0	0	0	0	0	0	0	0	0	76,032	101
		238	0	0	0	0	0	0	0	0	0	0	0	238	
		735	0	0	0	0	65	320	260	40	0	0	0	50	
102	小倉	105,516	0	0	0	0	18,555	54,929	23,986	216	0	0	0	7,830	102
		144	0	0	0	0	285	172	92	5	0	0	0	157	
		140	0	0	0	0	0	140	0	0	0	0	0	0	
103	若松	15,735	0	0	0	0	0	15,735	0	0	0	0	0	0	103
		112	0	0	0	0	0	112	0	0	0	0	0	0	

16.　（野　菜）　品目別月別産地別取扱高表　（県内）

上段 ... 数量（kg）　中段 ... 金額（円）　下段 ... 単価（円/kg）

コード	産地	合計	1	2	3	4	5	6	7	8	9	10	11	12	
104	八幡	89 14,882 167	0 0 0	0 0 0	0 0 0	0 0 0	0 0 0	89 14,882 167	0 0 0	0 0 0	0 0 0	0 0 0	0 0 0	0 0 0	104
203	久留米市	3,070 570,057 186	0 0 0	0 0 0	0 0 0	0 0 0	2,080 431,331 207	990 138,726 140	0 0 0	0 0 0	0 0 0	0 0 0	0 0 0	0 0 0	203
360	宗像郡	110 19,829 180	0 0 0	0 0 0	0 0 0	0 0 0	0 0 0	110 19,829 180	0 0 0	0 0 0	0 0 0	0 0 0	0 0 0	0 0 0	360
380	遠賀郡	340 88,504 260	0 0 0	0 0 0	0 0 0	0 0 0	60 25,032 417	0 0 0	100 20,218 202	0 0 0	0 0 0	180 43,254 240	0 0 0	0 0 0	380
440	朝倉郡	100 3,240 32	0 0 0	0 0 0	0 0 0	0 0 0	0 0 0	0 0 0	100 3,240 32	0 0 0	0 0 0	0 0 0	0 0 0	0 0 0	440
500	三井郡	40 6,524 163	0 0 0	0 0 0	0 0 0	0 0 0	0 0 0	0 0 0	0 0 0	0 0 0	40 6,524 163	0 0 0	0 0 0	0 0 0	500
	品目計	4,944 900,319 182	0 0 0	0 0 0	0 0 0	0 0 0	2,205 474,918 215	1,649 244,101 148	460 47,444 103	40 216 5	40 6,524 163	180 43,254 240	0 0 0	370 83,862 227	
	[白芽さといも]														
100	北九州市	749 137,712 184	28 5,271 188	61 12,572 206	45 9,536 212	32 7,107 222	0 0 0	0 0 0	0 0 0	0 0 0	190 35,316 186	103 15,303 149	134 23,911 178	156 28,696 184	100
102	小倉	481 92,049 191	0 0 0	61 12,572 206	45 9,536 212	32 7,107 222	0 0 0	0 0 0	0 0 0	0 0 0	0 0 0	88 14,439 164	134 23,911 178	121 24,484 202	102
103	若松	78 10,347 133	28 5,271 188	0 0 0	0 0 0	0 0 0	0 0 0	0 0 0	0 0 0	0 0 0	0 0 0	15 864 58	0 0 0	35 4,212 120	103
105	戸畑	190 35,316 186	0 0 0	0 0 0	0 0 0	0 0 0	0 0 0	0 0 0	0 0 0	0 0 0	190 35,316 186	0 0 0	0 0 0	0 0 0	105
440	朝倉郡	5,603 3,661,603 654	808 589,649 730	825 554,011 672	22 7,560 344	0 0 0	0 0 0	0 0 0	0 0 0	0 0 0	510 346,387 679	677 450,942 666	857 513,788 600	1,904 1,199,266 630	440
600	田川郡	8 1,382 173	0 0 0	0 0 0	0 0 0	0 0 0	0 0 0	0 0 0	0 0 0	0 0 0	0 0 0	0 0 0	0 0 0	8 1,382 173	600
	品目計	6,360 3,800,697 598	836 594,920 712	886 566,583 639	67 17,096 255	32 7,107 222	0 0 0	0 0 0	0 0 0	0 0 0	700 381,703 545	780 466,245 598	991 537,699 543	2,068 1,229,344 594	
	[赤芽さといも]														
100	北九州市	10 1,307 131	0 0 0	0 0 0	0 0 0	0 0 0	0 0 0	10 1,307 131	0 0 0	0 0 0	0 0 0	0 0 0	0 0 0	0 0 0	100
102	小倉	10 1,307 131	0 0 0	0 0 0	0 0 0	0 0 0	0 0 0	10 1,307 131	0 0 0	0 0 0	0 0 0	0 0 0	0 0 0	0 0 0	102
600	田川郡	8 1,577 197	0 0 0	0 0 0	0 0 0	0 0 0	0 0 0	0 0 0	0 0 0	0 0 0	0 0 0	0 0 0	8 1,577 197	0 0 0	600
	品目計	18 2,884 160	0 0 0	0 0 0	0 0 0	0 0 0	0 0 0	10 1,307 131	0 0 0	0 0 0	0 0 0	0 0 0	8 1,577 197	0 0 0	
	[ながいも]														
100	北九州市	27 19,505 722	0 0 0	0 0 0	0 0 0	0 0 0	0 0 0	0 0 0	0 0 0	0 0 0	27 19,505 722	0 0 0	0 0 0	0 0 0	100
102	小倉	27 19,505 722	0 0 0	0 0 0	0 0 0	0 0 0	0 0 0	0 0 0	0 0 0	0 0 0	27 19,505 722	0 0 0	0 0 0	0 0 0	102
	品目計	27 19,505 722	0 0 0	0 0 0	0 0 0	0 0 0	0 0 0	0 0 0	0 0 0	0 0 0	27 19,505 722	0 0 0	0 0 0	0 0 0	
	[やまのいも]														
100	北九州市	150 160,931 1,073	0 0 0	0 0 0	0 0 0	0 0 0	0 0 0	0 0 0	0 0 0	0 0 0	0 0 0	0 0 0	117 75,341 644	33 85,590 2,594	100
102	小倉	150 160,931 1,073	0 0 0	0 0 0	0 0 0	0 0 0	0 0 0	0 0 0	0 0 0	0 0 0	0 0 0	0 0 0	117 75,341 644	33 85,590 2,594	102
360	宗像郡	12 7,344 612	0 0 0	0 0 0	0 0 0	0 0 0	0 0 0	0 0 0	0 0 0	0 0 0	0 0 0	0 0 0	12 7,344 612	0 0 0	360
	品目計	162 168,275 1,039	0 0 0	0 0 0	0 0 0	0 0 0	0 0 0	0 0 0	0 0 0	0 0 0	0 0 0	0 0 0	129 82,685 641	33 85,590 2,594	
	[たまねぎ]														
100	北九州市	8,093 827,703 102	0 0 0	10 2,052 205	100 6,437 64	730 69,206 95	283 20,347 72	6,910 726,529 105	60 3,132 52	0 0 0	0 0 0	0 0 0	0 0 0	0 0 0	100
102	小倉	7,600 777,505 102	0 0 0	10 2,052 205	100 6,437 64	730 69,206 95	140 9,547 68	6,560 687,131 105	60 3,132 52	0 0 0	0 0 0	0 0 0	0 0 0	0 0 0	102
103	若松	170 12,722 75	0 0 0	0 0 0	0 0 0	0 0 0	130 9,828 76	40 2,894 72	0 0 0	0 0 0	0 0 0	0 0 0	0 0 0	0 0 0	103
104	八幡	323 37,476 116	0 0 0	0 0 0	0 0 0	0 0 0	13 972 75	310 36,504 118	0 0 0	0 0 0	0 0 0	0 0 0	0 0 0	0 0 0	104

16.　（野　菜）　品　目　別　月　別　産　地　別　取　扱　高　表　（県　内）

上段 ... 数量（kg）　中段 ... 金額（円）　下段 ... 単価（円/kg）

コード	産　地	合　計	1	2	3	4	5	6	7	8	9	10	11	12	
380	遠賀郡	60	0	0	0	0	0	0	140	-80	0	0	0	0	380
		6,655	0	0	0	0	0	0	20,349	-13,694	0	0	0	0	
		111	0	0	0	0	0	0	145	171	0	0	0	0	
	品目計	8,153	0	10	100	730	283	6,910	200	-80	0	0	0	0	
		834,358	0	2,052	6,437	69,206	20,347	726,529	23,481	-13,694	0	0	0	0	
		102	0	205	64	95	72	105	117	171	0	0	0	0	
	[レッドたまねぎ]														
100	北九州市	21	0	0	0	0	0	15	0	6	0	0	0	0	100
		2,106	0	0	0	0	0	1,264	0	842	0	0	0	0	
		100	0	0	0	0	0	84	0	140	0	0	0	0	
102	小倉	11	0	0	0	0	0	5	0	6	0	0	0	0	102
		1,350	0	0	0	0	0	508	0	842	0	0	0	0	
		123	0	0	0	0	0	102	0	140	0	0	0	0	
104	八幡	10	0	0	0	0	0	10	0	0	0	0	0	0	104
		756	0	0	0	0	0	756	0	0	0	0	0	0	
		76	0	0	0	0	0	76	0	0	0	0	0	0	
	品目計	21	0	0	0	0	0	15	0	6	0	0	0	0	
		2,106	0	0	0	0	0	1,264	0	842	0	0	0	0	
		100	0	0	0	0	0	84	0	140	0	0	0	0	
	[にんにく]														
100	北九州市	325	0	0	0	0	0	99	46	180	0	0	0	0	100
		69,120	0	0	0	0	0	20,531	9,709	38,880	0	0	0	0	
		213	0	0	0	0	0	207	211	216	0	0	0	0	
102	小倉	143	0	0	0	0	0	97	46	0	0	0	0	0	102
		29,052	0	0	0	0	0	19,343	9,709	0	0	0	0	0	
		203	0	0	0	0	0	199	211	0	0	0	0	0	
103	若松	180	0	0	0	0	0	0	0	180	0	0	0	0	103
		38,880	0	0	0	0	0	0	0	38,880	0	0	0	0	
		216	0	0	0	0	0	0	0	216	0	0	0	0	
104	八幡	2	0	0	0	0	0	2	0	0	0	0	0	0	104
		1,188	0	0	0	0	0	1,188	0	0	0	0	0	0	
		594	0	0	0	0	0	594	0	0	0	0	0	0	
340	粕屋郡	796	0	0	0	0	0	0	0	63	143	125	163	302	340
		786,471	0	0	0	0	0	0	0	61,097	141,679	166,265	180,307	237,123	
		988	0	0	0	0	0	0	0	970	991	1,330	1,106	785	
500	三井郡	64	0	0	0	0	0	0	64	0	0	0	0	0	500
		26,525	0	0	0	0	0	0	26,525	0	0	0	0	0	
		414	0	0	0	0	0	0	414	0	0	0	0	0	
	品目計	1,185	0	0	0	0	0	99	110	243	143	125	163	302	
		882,116	0	0	0	0	0	20,531	36,234	99,977	141,679	166,265	180,307	237,123	
		744	0	0	0	0	0	207	329	411	991	1,330	1,106	785	
	[らっきょう]														
100	北九州市	676	0	0	0	0	124	552	0	0	0	0	0	0	100
		240,939	0	0	0	0	52,186	188,753	0	0	0	0	0	0	
		356	0	0	0	0	421	342	0	0	0	0	0	0	
102	小倉	676	0	0	0	0	124	552	0	0	0	0	0	0	102
		240,939	0	0	0	0	52,186	188,753	0	0	0	0	0	0	
		356	0	0	0	0	421	342	0	0	0	0	0	0	
	品目計	676	0	0	0	0	124	552	0	0	0	0	0	0	
		240,939	0	0	0	0	52,186	188,753	0	0	0	0	0	0	
		356	0	0	0	0	421	342	0	0	0	0	0	0	
	[その他土物類]														
100	北九州市	221	0	0	1	0	0	10	60	89	2	0	59	0	100
		22,572	0	0	238	0	0	842	6,480	4,763	637	0	9,612	0	
		102	0	0	238	0	0	84	108	54	319	0	163	0	
102	小倉	172	0	0	1	0	0	10	60	89	0	0	12	0	102
		14,202	0	0	238	0	0	842	6,480	4,763	0	0	1,879	0	
		83	0	0	238	0	0	84	108	54	0	0	157	0	
103	若松	48	0	0	0	0	0	0	0	0	2	0	46	0	103
		7,651	0	0	0	0	0	0	0	0	637	0	7,014	0	
		159	0	0	0	0	0	0	0	0	319	0	152	0	
104	八幡	1	0	0	0	0	0	0	0	0	0	0	1	0	104
		719	0	0	0	0	0	0	0	0	0	0	719	0	
		719	0	0	0	0	0	0	0	0	0	0	719	0	
217	筑紫野市	3,252	681	645	192	0	0	0	0	0	0	0	825	909	217
		1,378,881	194,011	161,483	67,716	0	0	0	0	0	0	0	445,176	510,495	
		424	285	250	353	0	0	0	0	0	0	0	540	562	
600	田川郡	22	0	0	0	0	0	0	0	0	0	0	22	0	600
		9,242	0	0	0	0	0	0	0	0	0	0	9,242	0	
		420	0	0	0	0	0	0	0	0	0	0	420	0	
	品目計	3,495	681	645	193	0	0	10	60	89	2	0	906	909	
		1,410,695	194,011	161,483	67,954	0	0	842	6,480	4,763	637	0	464,030	510,495	
		404	285	250	352	0	0	84	108	54	319	0	512	562	
	[わさび]														
100	北九州市	0	0	0	0	0	0	0	0	0	0	0	0	0	100
		3,240	0	0	0	3,240	0	0	0	0	0	0	0	0	
		0	0	0	0	0	0	0	0	0	0	0	0	0	
101	門司	0	0	0	0	0	0	0	0	0	0	0	0	0	101
		3,240	0	0	0	3,240	0	0	0	0	0	0	0	0	
		0	0	0	0	0	0	0	0	0	0	0	0	0	
	品目計	0	0	0	0	0	0	0	0	0	0	0	0	0	
		3,240	0	0	0	3,240	0	0	0	0	0	0	0	0	
		0	0	0	0	0	0	0	0	0	0	0	0	0	
	[しょうが]														
100	北九州市	41	0	0	0	0	0	0	0	0	12	14	9	6	100
		14,977	0	0	0	0	0	0	0	0	6,977	3,175	3,328	1,497	
		365	0	0	0	0	0	0	0	0	581	227	370	250	
102	小倉	18	0	0	0	0	0	0	0	0	12	0	0	6	102
		8,474	0	0	0	0	0	0	0	0	6,977	0	0	1,497	
		471	0	0	0	0	0	0	0	0	581	0	0	250	

16.　（野　菜）　品目別月別産地別取扱高表　（県内）

上段 ... 数量（kg）　中段 ... 金額（円）　下段 ... 単価（円/kg）

コード	産地	合計	1	2	3	4	5	6	7	8	9	10	11	12	
104	八幡	23 6,503 283	0 0 0	0 0 0	0 0 0	0 0 0	0 0 0	0 0 0	0 0 0	0 0 0	0 0 0	14 3,175 227	9 3,328 370	0 0 0	104
	品目計	41 14,977 365	0 0 0	0 0 0	0 0 0	0 0 0	0 0 0	0 0 0	0 0 0	0 0 0	12 6,977 581	14 3,175 227	9 3,328 370	6 1,497 250	
	[たで]														
100	北九州市	1 2,160 2,160	0 0 0	0 0 0	0 0 0	0 0 0	0 0 0	0 0 0	0 0 0	1 2,160 2,160	0 0 0	0 0 0	0 0 0	0 0 0	100
103	若松	1 2,160 2,160	0 0 0	0 0 0	0 0 0	0 0 0	0 0 0	0 0 0	0 0 0	1 2,160 2,160	0 0 0	0 0 0	0 0 0	0 0 0	103
209	甘木市	3,298 6,480,454 1,965	197 374,760 1,902	215 429,052 1,996	324 660,906 2,040	318 639,846 2,012	223 419,256 1,880	201 390,042 1,941	268 542,538 2,024	311 561,816 1,806	217 421,200 1,941	336 668,466 1,989	324 611,874 1,889	364 760,698 2,090	209
	品目計	3,299 6,482,614 1,965	197 374,760 1,902	215 429,052 1,996	324 660,906 2,040	318 639,846 2,012	223 419,256 1,880	201 390,042 1,941	268 542,538 2,024	312 563,976 1,808	217 421,200 1,941	336 668,466 1,989	324 611,874 1,889	364 760,698 2,090	
	[かいわれ]														
100	北九州市	153 38,005 248	153 38,005 248	0 0 0	0 0 0	0 0 0	0 0 0	0 0 0	0 0 0	0 0 0	0 0 0	0 0 0	0 0 0	0 0 0	100
103	若松	153 38,005 248	153 38,005 248	0 0 0	0 0 0	0 0 0	0 0 0	0 0 0	0 0 0	0 0 0	0 0 0	0 0 0	0 0 0	0 0 0	103
340	粕屋郡	126,993 32,155,964 253	8,767 2,225,240 254	8,037 2,037,372 253	8,897 2,255,367 253	8,722 2,209,885 253	10,268 2,600,598 253	11,587 2,937,236 253	12,122 3,054,755 252	13,924 3,526,859 253	15,065 3,811,822 253	11,952 3,019,702 253	9,400 2,381,113 253	8,252 2,096,015 254	340
380	遠賀郡	58,350 14,542,163 249	4,620 1,151,913 249	3,810 956,346 251	4,420 1,110,844 251	4,808 1,207,349 251	5,148 1,289,746 251	5,016 1,253,312 250	5,502 1,356,355 247	5,764 1,423,485 247	6,088 1,511,163 248	4,898 1,206,024 246	4,362 1,093,291 251	3,914 982,335 251	380
	品目計	185,496 46,736,132 252	13,540 3,415,158 252	11,847 2,993,718 253	13,317 3,366,211 253	13,530 3,417,234 253	15,416 3,890,344 252	16,603 4,190,548 252	17,624 4,411,110 250	19,688 4,950,344 251	21,153 5,322,985 252	16,850 4,225,726 251	13,762 3,474,404 252	12,166 3,078,350 253	
	[おおば]														
100	北九州市	496 1,125,479 2,269	0 0 0	0 0 0	0 0 0	0 0 0	88 177,120 2,013	248 481,622 1,942	6 162 27	5 58 12	72 201,096 2,793	3 605 202	70 227,016 3,243	4 37,800 9,450	100
102	小倉	26 2,451 94	0 0 0	0 0 0	0 0 0	0 0 0	0 0 0	14 1,712 122	4 76 19	5 58 12	0 0 0	3 605 202	0 0 0	0 0 0	102
103	若松	466 1,085,228 2,329	0 0 0	0 0 0	0 0 0	0 0 0	88 177,120 2,013	234 479,910 2,051	2 86 43	0 0 0	72 201,096 2,793	0 0 0	70 227,016 3,243	0 0 0	103
104	八幡	4 37,800 9,450	0 0 0	0 0 0	0 0 0	0 0 0	0 0 0	0 0 0	0 0 0	0 0 0	0 0 0	0 0 0	0 0 0	4 37,800 9,450	104
	品目計	496 1,125,479 2,269	0 0 0	0 0 0	0 0 0	0 0 0	88 177,120 2,013	248 481,622 1,942	6 162 27	5 58 12	72 201,096 2,793	3 605 202	70 227,016 3,243	4 37,800 9,450	
	[みょうが]														
100	北九州市	53 21,592 407	0 0 0	0 0 0	0 0 0	9 500 56	0 0 0	0 0 0	5 1,512 302	0 0 0	37 18,280 494	2 1,300 650	0 0 0	0 0 0	100
102	小倉	53 21,592 407	0 0 0	0 0 0	0 0 0	9 500 56	0 0 0	0 0 0	5 1,512 302	0 0 0	37 18,280 494	2 1,300 650	0 0 0	0 0 0	102
206	田川市	30 123,120 4,104	0 0 0	0 0 0	0 0 0	0 0 0	0 0 0	0 0 0	0 0 0	0 0 0	0 0 0	0 0 0	0 0 0	30 123,120 4,104	206
	品目計	83 144,712 1,744	0 0 0	0 0 0	0 0 0	9 500 56	0 0 0	0 0 0	5 1,512 302	0 0 0	37 18,280 494	2 1,300 650	0 0 0	30 123,120 4,104	
	[その他穫物類]														
100	北九州市	6,839 14,284,196 2,089	4,138 12,119,898 2,929	16 1,879 117	6 1,496 249	3 8,181 2,727	11 122,592 11,145	2,652 2,013,566 759	9 11,097 1,233	0 0 0	1 2,592 2,592	3 335 112	0 778 0	0 1,782 0	100
101	門司	16 14,834 927	0 2,160 0	13 821 63	0 1,425 0	1 4,984 4,984	0 0 0	1 2,852 2,852	0 0 0	0 0 0	1 2,592 2,592	0 0 0	0 0 0	0 0 0	101
102	小倉	6,779 14,077,440 2,077	4,136 12,108,096 2,927	2 648 324	0 0 0	0 0 0	3 5,088 1,696	2,629 1,962,198 746	6 297 50	0 0 0	0 0 0	3 335 112	0 778 0	0 0 0	102
103	若松	14 136,250 9,732	2 5,754 2,877	1 410 410	0 0 0	0 0 0	8 117,504 14,688	0 0 0	3 10,800 3,600	0 0 0	0 0 0	0 0 0	0 0 0	0 1,782 0	103
104	八幡	30 55,672 1,856	0 3,888 0	0 0 0	6 71 12	2 3,197 1,599	0 0 0	22 48,516 2,205	0 0 0	0 0 0	0 0 0	0 0 0	0 0 0	0 0 0	104
130	福岡市	788 2,425,464 3,078	788 2,425,464 3,078	0 0 0	0 0 0	0 0 0	0 0 0	0 0 0	0 0 0	0 0 0	0 0 0	0 0 0	0 0 0	0 0 0	130
209	甘木市	33,221 42,928,434 1,292	2,353 3,094,632 1,315	2,177 2,856,924 1,312	2,460 3,218,994 1,309	2,514 3,290,004 1,309	3,242 4,128,948 1,274	4,530 5,524,632 1,220	2,848 3,704,940 1,301	2,751 3,594,294 1,307	2,928 3,817,800 1,304	2,690 3,511,836 1,306	2,481 3,246,102 1,308	2,247 2,939,328 1,308	209
213	行橋市	57 73,224 1,285	0 0 0	0 0 0	0 0 0	0 0 0	0 0 0	0 0 0	0 0 0	57 73,224 1,285	0 0 0	0 0 0	0 0 0	0 0 0	213
216	小郡市	2 10,120 5,060	2 10,120 5,060	0 0 0	0 0 0	0 0 0	0 0 0	0 0 0	0 0 0	0 0 0	0 0 0	0 0 0	0 0 0	0 0 0	216
380	遠賀郡	19,297 18,966,735 983	0 0 0	0 0 0	0 0 0	0 0 0	1,931 1,784,171 924	15,545 16,420,774 1,056	1,821 761,790 418	0 0 0	0 0 0	0 0 0	0 0 0	0 0 0	380

16.　（野　菜）　品目別月別産地別取扱高表　（県内）

上段 ... 数量（kg）　中段 ... 金額（円）　下段 ... 単価（円/kg）

コード	産地	合計	1	2	3	4	5	6	7	8	9	10	11	12	
440	朝倉郡	40 86,400 2,160	40 86,400 2,160	0 0 0	0 0 0	0 0 0	0 0 0	0 0 0	0 0 0	0 0 0	0 0 0	0 0 0	0 0 0	0 0 0	440
460	糸島郡	121 1,679,284 13,878	1 53,146 53,146	0 46,699 0	1 73,840 73,840	8 184,875 23,109	7 107,588 15,370	5 51,300 10,260	7 182,931 26,133	8 67,187 8,398	8 100,947 12,618	15 173,153 11,544	21 282,509 13,453	40 355,109 8,878	460
500	三井郡	887 3,087,089 3,480	52 214,737 4,130	56 204,282 3,648	45 163,728 3,638	50 191,376 3,828	44 220,698 5,016	53 233,604 4,408	49 273,456 5,581	46 282,825 6,148	173 272,797 1,577	75 251,046 3,347	146 438,772 3,005	98 339,768 3,467	500
540	八女郡	11,470 2,189,409 191	127 25,461 200	747 161,963 217	579 100,883 174	863 169,370 196	928 191,805 207	1,169 232,488 199	2,164 397,290 184	1,527 254,792 167	911 147,536 162	846 140,541 166	735 145,018 197	874 222,262 254	540
	品目計	72,722 85,730,355 1,179	7,501 18,029,858 2,404	2,996 3,271,747 1,092	3,091 3,558,941 1,151	3,438 3,843,806 1,118	6,163 6,555,802 1,064	23,954 24,476,364 1,022	6,898 5,331,504 773	4,389 4,272,322 973	4,021 4,341,672 1,080	3,629 4,076,911 1,123	3,383 4,113,179 1,216	3,259 3,858,249 1,184	
	[なましいたけ]														
100	北九州市	96,678 82,390,008 852	5,371 6,819,433 1,270	5,998 5,464,490 911	10,196 7,144,859 701	8,998 6,534,868 726	8,339 6,046,523 725	6,854 5,040,024 735	9,018 5,273,532 585	7,418 5,600,407 755	6,999 6,857,369 980	8,329 8,023,819 963	9,497 9,019,222 950	9,661 10,565,462 1,094	100
102	小倉	48,460 44,025,298 908	2,213 2,652,685 1,199	3,060 2,851,538 932	3,872 3,068,183 792	4,004 3,419,608 854	4,125 3,211,307 778	3,706 2,867,712 774	4,896 3,081,802 629	4,204 3,293,959 784	4,615 4,587,641 994	4,793 4,973,575 1,038	4,299 4,468,858 1,040	4,673 5,548,430 1,187	102
103	若松	48,152 38,298,614 795	3,158 4,166,748 1,319	2,938 2,612,952 889	6,324 4,076,676 645	4,994 3,115,260 624	4,214 2,835,216 673	3,148 2,172,312 690	4,122 2,191,730 532	3,148 2,240,352 712	2,384 2,269,728 952	3,536 3,050,244 863	5,198 4,550,364 875	4,988 5,017,032 1,006	103
104	八幡	66 66,096 1,001	0 0 0	0 0 0	0 0 0	0 0 0	0 0 0	0 0 0	0 0 0	66 66,096 1,001	0 0 0	0 0 0	0 0 0	0 0 0	104
130	福岡市	84 24,840 296	0 0 0	0 0 0	0 0 0	64 8,640 135	0 0 0	20 16,200 810	0 0 0	0 0 0	0 0 0	0 0 0	0 0 0	0 0 0	130
206	田川市	2,314 1,939,767 838	0 0 0	0 0 0	0 0 0	0 0 0	0 0 0	0 0 0	94 48,060 511	129 51,970 403	502 388,260 773	898 753,278 839	355 329,659 929	336 368,540 1,097	206
600	田川郡	1,803 1,286,216 713	0 0 0	0 0 0	528 228,010 432	0 0 0	0 0 0	0 0 0	138 81,000 587	315 209,963 667	476 447,336 940	132 107,363 813	0 0 0	214 212,544 993	600
	品目計	100,879 85,640,831 849	5,371 6,819,433 1,270	5,998 5,464,490 911	10,724 7,372,869 688	9,062 6,543,508 722	8,339 6,046,523 725	6,874 5,056,224 736	9,250 5,402,592 584	7,862 5,862,340 746	7,977 7,692,965 964	9,359 8,884,460 949	9,852 9,348,881 949	10,211 11,146,546 1,092	
	[なめこ]														
100	北九州市	70 83,019 1,186	13 12,463 959	0 0 0	0 0 0	0 0 0	0 0 0	0 0 0	0 0 0	0 0 0	0 0 0	0 0 0	18 10,886 605	39 59,670 1,530	100
102	小倉	70 83,019 1,186	13 12,463 959	0 0 0	0 0 0	0 0 0	0 0 0	0 0 0	0 0 0	0 0 0	0 0 0	0 0 0	18 10,886 605	39 59,670 1,530	102
440	朝倉郡	50 15,984 320	0 0 0	0 0 0	0 0 0	0 0 0	0 0 0	0 0 0	0 0 0	0 0 0	0 0 0	0 0 0	0 0 0	50 15,984 320	440
	品目計	120 99,003 825	13 12,463 959	0 0 0	0 0 0	0 0 0	0 0 0	0 0 0	0 0 0	0 0 0	0 0 0	0 0 0	18 10,886 605	89 75,654 850	
	[えのきだけ]														
202	大牟田市	80,915 16,807,338 208	4,125 1,570,050 381	7,480 2,149,848 287	7,640 1,394,712 183	9,280 1,065,582 115	3,590 802,494 224	4,345 1,026,486 236	7,580 1,286,550 170	18,340 2,583,360 141	4,195 1,155,330 275	4,175 1,017,576 244	7,180 1,880,172 262	2,985 875,178 293	202
300	筑紫郡	12 5,400 450	0 0 0	0 0 0	0 0 0	0 0 0	0 0 0	12 5,400 450	0 0 0	0 0 0	0 0 0	0 0 0	0 0 0	0 0 0	300
440	朝倉郡	22,071 2,481,561 112	150 51,840 346	12,022 636,109 53	3,267 611,291 187	2,567 359,963 140	379 77,316 204	669 147,440 220	926 166,709 180	746 81,591 109	115 27,670 241	340 86,886 256	405 105,753 261	485 128,993 266	440
520	三潴郡	143,757 33,367,410 232	6,432 2,433,834 378	10,053 2,724,192 271	8,122 1,546,398 190	21,319 2,576,124 121	9,466 2,094,957 221	8,210 2,421,684 295	8,962 1,536,300 171	9,401 1,568,754 167	12,303 3,467,178 282	20,586 4,954,095 241	12,110 3,015,414 249	16,793 5,028,480 299	520
	品目計	246,755 52,661,709 213	10,707 4,055,724 379	29,555 5,510,149 186	19,029 3,552,401 187	33,166 4,001,669 121	13,435 2,974,767 221	13,236 3,601,010 272	17,468 2,989,559 171	28,487 4,233,705 149	16,613 4,650,178 280	25,101 6,058,557 241	19,695 5,001,339 254	20,263 6,032,651 298	
	[しめじ]														
440	朝倉郡	378 137,991 365	0 0 0	0 0 0	0 0 0	0 0 0	0 0 0	0 0 0	0 0 0	0 0 0	0 0 0	0 0 0	0 0 0	378 137,991 365	440
520	三潴郡	1,050,075 322,629,294 307	87,676 37,401,719 427	95,018 34,144,973 359	97,930 22,491,739 230	89,303 22,517,834 252	80,212 27,146,884 338	88,873 27,175,000 306	92,204 20,009,309 217	76,236 14,413,559 189	64,431 22,080,987 343	87,946 27,894,629 317	102,750 35,071,094 341	87,496 32,281,567 369	520
540	八女郡	399,110 224,735,557 563	32,681 22,885,055 700	28,382 18,845,067 664	33,248 17,884,657 538	34,746 17,069,872 491	28,878 14,759,612 511	28,957 14,603,400 504	32,717 15,304,418 468	44,063 19,937,196 452	34,969 20,493,070 586	33,458 20,355,827 608	32,316 20,231,582 626	34,695 22,365,801 645	540
	品目計	1,449,563 547,502,842 378	120,357 60,286,774 501	123,400 52,990,040 429	131,178 40,376,396 308	124,049 39,587,706 319	109,090 41,906,496 384	117,830 41,778,400 355	124,921 35,313,727 283	120,299 34,350,755 286	99,400 42,574,057 428	121,404 48,250,456 397	135,066 55,302,676 409	122,569 54,785,359 447	
	[その他きのこ類]														
100	北九州市	60 41,148 686	0 0 0	0 0 0	30 22,032 734	30 19,116 637	0 0 0	0 0 0	0 0 0	0 0 0	0 0 0	0 0 0	0 0 0	0 0 0	100
102	小倉	60 41,148 686	0 0 0	0 0 0	30 22,032 734	30 19,116 637	0 0 0	0 0 0	0 0 0	0 0 0	0 0 0	0 0 0	0 0 0	0 0 0	102
212	大川市	827 1,260,209 1,524	63 112,752 1,790	48 84,240 1,755	61 99,576 1,632	61 90,720 1,487	64 91,303 1,427	95 123,012 1,295	93 114,934 1,236	97 124,416 1,283	43 69,984 1,628	76 123,768 1,629	69 119,664 1,734	57 105,840 1,857	212
216	小郡市	3,414 1,497,658 439	198 106,920 540	162 87,480 540	528 223,561 423	558 206,647 370	312 150,984 484	246 116,316 473	294 115,020 391	192 72,252 376	192 95,580 498	150 76,334 509	252 118,908 472	330 127,656 387	216

16.　（野　菜）　品目別月別産地別取扱高表　（県内）

上段 ... 数量（kg）　中段 ... 金額（円）　下段 ... 単価（円/kg）

コード	産地	合計	1	2	3	4	5	6	7	8	9	10	11	12	
520	三潴郡	210 218,160 1,039	16 16,200 1,013	17 17,280 1,016	14 14,580 1,041	11 10,800 982	11 10,800 982	13 13,500 1,038	11 10,800 982	13 13,500 1,038	21 21,600 1,029	27 29,700 1,100	33 35,100 1,064	23 24,300 1,057	520
540	八女郡	363,672 248,013,829 682	28,940 24,059,832 831	30,125 22,140,078 735	35,361 20,099,751 568	33,577 20,178,504 601	27,472 18,674,279 680	24,928 16,135,654 647	24,331 12,447,756 512	35,148 20,361,565 579	34,353 25,879,740 753	30,623 24,300,407 794	30,135 22,709,063 754	28,679 21,027,200 733	540
	品目計	368,183 251,031,004 682	29,217 24,295,704 832	30,352 22,329,078 736	35,994 20,459,500 568	34,237 20,505,787 599	27,859 18,927,366 679	25,282 16,388,482 648	24,729 12,688,510 513	35,450 20,571,733 580	34,609 26,066,904 753	30,876 24,530,209 794	30,489 22,982,735 754	29,089 21,284,996 732	
	[わらび]														
100	北九州市	16 12,090 756	0 0 0	0 0 0	0 0 0	14 8,688 621	2 3,402 1,701	0 0 0	0 0 0	0 0 0	0 0 0	0 0 0	0 0 0	0 0 0	100
101	門司	10 6,798 680	0 0 0	0 0 0	0 0 0	10 6,798 680	0 0 0	0 0 0	0 0 0	0 0 0	0 0 0	0 0 0	0 0 0	0 0 0	101
102	小倉	4 1,890 473	0 0 0	0 0 0	0 0 0	4 1,890 473	0 0 0	0 0 0	0 0 0	0 0 0	0 0 0	0 0 0	0 0 0	0 0 0	102
104	八幡	2 3,402 1,701	0 0 0	0 0 0	0 0 0	0 0 0	2 3,402 1,701	0 0 0	0 0 0	0 0 0	0 0 0	0 0 0	0 0 0	0 0 0	104
	品目計	16 12,090 756	0 0 0	0 0 0	0 0 0	14 8,688 621	2 3,402 1,701	0 0 0	0 0 0	0 0 0	0 0 0	0 0 0	0 0 0	0 0 0	
	[その他山菜類]														
100	北九州市	37 59,511 1,608	0 0 0	12 10,909 909	20 37,478 1,874	5 11,124 2,225	0 0 0	0 0 0	0 0 0	0 0 0	0 0 0	0 0 0	0 0 0	0 0 0	100
102	小倉	32 48,387 1,512	0 0 0	12 10,909 909	20 37,478 1,874	0 0 0	0 0 0	0 0 0	0 0 0	0 0 0	0 0 0	0 0 0	0 0 0	0 0 0	102
103	若松	5 11,124 2,225	0 0 0	0 0 0	0 0 0	5 11,124 2,225	0 0 0	0 0 0	0 0 0	0 0 0	0 0 0	0 0 0	0 0 0	0 0 0	103
	品目計	37 59,511 1,608	0 0 0	12 10,909 909	20 37,478 1,874	5 11,124 2,225	0 0 0	0 0 0	0 0 0	0 0 0	0 0 0	0 0 0	0 0 0	0 0 0	
	[その他野菜]														
100	北九州市	11,241 3,022,684 269	1,121 335,822 300	1,950 249,032 128	643 165,530 257	553 198,373 359	321 86,823 270	640 227,752 356	1,144 385,286 337	1,359 404,062 297	1,123 369,581 329	969 273,103 282	721 189,702 263	697 137,618 197	100
101	門司	20 15,804 790	0 0 0	0 0 0	0 0 0	0 0 0	0 0 0	0 0 0	0 0 0	0 0 0	0 0 0	2 1,944 972	14 10,780 770	4 3,080 770	101
102	小倉	10,335 2,685,483 260	1,083 305,636 282	1,910 216,632 113	598 129,080 216	533 184,603 346	321 86,823 270	592 190,427 322	920 331,785 361	1,115 354,379 318	964 338,354 351	925 255,963 277	706 178,015 252	668 113,786 170	102
103	若松	716 240,286 336	37 28,566 772	40 32,400 810	45 36,450 810	20 13,770 689	0 0 0	0 0 0	224 53,502 239	134 19,455 145	154 24,207 157	37 11,686 316	0 0 0	25 20,250 810	103
104	八幡	170 81,112 477	1 1,620 1,620	0 0 0	0 0 0	0 0 0	0 0 0	48 37,325 778	0 0 0	110 30,228 275	5 7,020 1,404	5 3,510 702	1 907 907	0 502 0	104
105	戸畑	0 -1 0	0 0 0	0 0 0	0 0 0	0 0 0	0 0 0	0 0 0	0 -1 0	0 0 0	0 0 0	0 0 0	0 0 0	0 0 0	105
203	久留米市	68 33,048 486	0 0 0	0 0 0	0 0 0	46 23,652 514	19 7,776 409	3 1,620 540	0 0 0	0 0 0	0 0 0	0 0 0	0 0 0	0 0 0	203
205	飯塚市	63 46,525 738	0 0 0	0 0 0	0 0 0	0 0 0	0 0 0	0 0 0	0 0 0	63 46,525 738	0 0 0	0 0 0	0 0 0	0 0 0	205
210	八女市	1,194 18,339 15	0 0 0	0 0 0	0 0 0	1,194 18,339 15	0 0 0	0 0 0	0 0 0	0 0 0	0 0 0	0 0 0	0 0 0	0 0 0	210
340	粕屋郡	10 3,969 397	0 0 0	0 0 0	0 0 0	0 0 0	0 0 0	0 0 0	0 0 0	0 0 0	0 0 0	5 1,890 378	5 2,079 416	0 0 0	340
440	朝倉郡	610 112,280 184	0 0 0	0 0 0	0 0 0	0 0 0	0 0 0	0 0 0	80 47,520 594	530 64,760 122	0 0 0	0 0 0	0 0 0	0 0 0	440
460	糸島郡	2 101,970 50,985	0 11,550 0	0 9,790 0	0 11,550 0	0 19,250 0	0 9,350 0	0 8,580 0	1 12,100 12,100	0 6,600 0	0 5,500 0	1 7,700 7,700	0 0 0	0 0 0	460
480	浮羽郡	714 193,631 271	0 0 0	228 80,590 353	377 78,593 208	0 0 0	0 0 0	29 15,840 546	0 0 0	0 0 0	0 0 0	0 0 0	80 18,608 233	0 0 0	480
500	三井郡	475 132,257 278	0 0 0	0 0 0	8 13,068 1,634	35 15,336 438	15 14,904 994	125 28,188 226	192 29,765 155	32 5,616 176	24 5,292 221	36 17,712 492	8 2,376 297	0 0 0	500
620	京都郡	5,580 733,101 131	0 0 0	0 0 0	0 0 0	0 0 0	0 0 0	0 0 0	0 0 0	5,580 733,101 131	0 0 0	0 0 0	0 0 0	0 0 0	620
	品目計	19,957 4,397,804 220	1,121 347,372 310	2,178 339,412 156	1,028 268,741 261	1,828 274,950 150	355 118,853 335	797 281,980 354	1,417 474,671 335	7,564 1,260,664 167	1,147 380,373 332	1,011 300,405 297	814 212,765 261	697 137,618 197	
	[うめ]														
100	北九州市	260 35,208 135	0 0 0	0 0 0	0 0 0	0 0 0	54 11,955 221	206 23,253 113	0 0 0	0 0 0	0 0 0	0 0 0	0 0 0	0 0 0	100
102	小倉	132 12,323 93	0 0 0	0 0 0	0 0 0	0 0 0	3 324 108	129 11,999 93	0 0 0	0 0 0	0 0 0	0 0 0	0 0 0	0 0 0	102

16.　（野　菜）　品　目　別　月　別　産　地　別　取　扱　高　表　（県　内）

上段 ... 数量（kg）　中段 ... 金額（円）　下段 ... 単価（円/kg）

コード	産　地	合　計	1	2	3	4	5	6	7	8	9	10	11	12	
103	若松	108 22,669 210	0 0 0	0 0 0	0 0 0	0 0 0	51 11,631 228	57 11,038 194	0 0 0	0 0 0	0 0 0	0 0 0	0 0 0	0 0 0	103
104	八幡	20 216 11	0 0 0	0 0 0	0 0 0	0 0 0	0 0 0	20 216 11	0 0 0	0 0 0	0 0 0	0 0 0	0 0 0	0 0 0	104
210	八女市	650 398,520 613	0 0 0	0 0 0	0 0 0	0 0 0	500 324,000 648	150 74,520 497	0 0 0	0 0 0	0 0 0	0 0 0	0 0 0	0 0 0	210
380	遠賀郡	430 175,176 407	0 0 0	0 0 0	0 0 0	0 0 0	180 104,760 582	250 70,416 282	0 0 0	0 0 0	0 0 0	0 0 0	0 0 0	0 0 0	380
600	田川郡	28 2,420 86	0 0 0	0 0 0	0 0 0	0 0 0	0 0 0	28 2,420 86	0 0 0	0 0 0	0 0 0	0 0 0	0 0 0	0 0 0	600
620	京都郡	15 9,720 648	0 0 0	0 0 0	0 0 0	0 0 0	0 0 0	15 9,720 648	0 0 0	0 0 0	0 0 0	0 0 0	0 0 0	0 0 0	620
	品目計	1,383 621,044 449	0 0 0	0 0 0	0 0 0	0 0 0	734 440,715 600	649 180,329 278	0 0 0	0 0 0	0 0 0	0 0 0	0 0 0	0 0 0	
	[小うめ]														
620	京都郡	5,915 3,885,870 657	0 0 0	0 0 0	0 0 0	0 0 0	3,160 2,601,493 823	2,755 1,284,377 466	0 0 0	0 0 0	0 0 0	0 0 0	0 0 0	0 0 0	620
	品目計	5,915 3,885,870 657	0 0 0	0 0 0	0 0 0	0 0 0	3,160 2,601,493 823	2,755 1,284,377 466	0 0 0	0 0 0	0 0 0	0 0 0	0 0 0	0 0 0	
	[ゆず]														
100	北九州市	296 40,112 136	4 983 246	0 0 0	0 0 0	0 0 0	0 0 0	0 0 0	0 0 0	17 5,184 305	17 2,514 148	0 0 0	43 4,695 109	215 26,736 124	100
102	小倉	85 15,535 183	4 983 246	0 0 0	0 0 0	0 0 0	0 0 0	0 0 0	0 0 0	0 0 0	0 0 0	0 0 0	30 1,814 60	51 12,738 250	102
104	八幡	211 24,577 116	0 0 0	0 0 0	0 0 0	0 0 0	0 0 0	0 0 0	0 0 0	17 5,184 305	17 2,514 148	0 0 0	13 2,881 222	164 13,998 85	104
	品目計	296 40,112 136	4 983 246	0 0 0	0 0 0	0 0 0	0 0 0	0 0 0	0 0 0	17 5,184 305	17 2,514 148	0 0 0	43 4,695 109	215 26,736 124	
	[だいだい]														
100	北九州市	2,264 197,142 87	180 16,783 93	210 11,966 57	0 0 0	0 0 0	0 0 0	0 0 0	0 0 0	20 6,156 308	20 6,167 308	23 1,350 59	0 0 0	1,811 154,720 85	100
101	門司	390 28,749 74	180 16,783 93	210 11,966 57	0 0 0	0 0 0	0 0 0	0 0 0	0 0 0	0 0 0	0 0 0	0 0 0	0 0 0	0 0 0	101
102	小倉	1,806 156,173 86	0 0 0	0 0 0	0 0 0	0 0 0	0 0 0	0 0 0	0 0 0	0 0 0	7 2,479 354	23 1,350 59	0 0 0	1,776 152,344 86	102
103	若松	35 2,376 68	0 0 0	0 0 0	0 0 0	0 0 0	0 0 0	0 0 0	0 0 0	0 0 0	0 0 0	0 0 0	0 0 0	35 2,376 68	103
104	八幡	33 9,844 298	0 0 0	0 0 0	0 0 0	0 0 0	0 0 0	0 0 0	0 0 0	20 6,156 308	13 3,688 284	0 0 0	0 0 0	0 0 0	104
340	粕屋郡	450 67,500 150	0 0 0	0 0 0	0 0 0	0 0 0	0 0 0	0 0 0	0 0 0	0 0 0	0 0 0	0 0 0	0 0 0	450 67,500 150	340
560	山門郡	385 47,304 123	0 0 0	0 0 0	0 0 0	0 0 0	0 0 0	0 0 0	0 0 0	0 0 0	0 0 0	0 0 0	0 0 0	385 47,304 123	560
	品目計	3,099 311,946 101	180 16,783 93	210 11,966 57	0 0 0	0 0 0	0 0 0	0 0 0	0 0 0	20 6,156 308	20 6,167 308	23 1,350 59	0 0 0	2,646 269,524 102	
	[かぼす]														
100	北九州市	1,680 342,440 204	51 3,143 62	0 0 0	0 0 0	29 69,984 2,413	20 40,716 2,036	27 30,780 1,140	19 8,640 455	547 70,944 130	446 67,500 151	86 16,670 194	284 25,099 88	171 8,964 52	100
102	小倉	761 62,101 82	51 3,143 62	0 0 0	0 0 0	0 0 0	0 0 0	0 0 0	0 0 0	194 19,409 100	225 26,924 120	0 0 0	128 4,201 33	163 8,424 52	102
103	若松	383 203,688 532	0 0 0	0 0 0	0 0 0	29 69,984 2,413	20 40,716 2,036	27 30,780 1,140	19 8,640 455	200 27,216 136	0 0 0	32 11,232 351	56 15,120 270	0 0 0	103
104	八幡	162 11,756 73	0 0 0	0 0 0	0 0 0	0 0 0	0 0 0	0 0 0	0 0 0	0 0 0	0 0 0	54 5,438 101	100 5,778 58	8 540 68	104
105	戸畑	374 64,895 174	0 0 0	0 0 0	0 0 0	0 0 0	0 0 0	0 0 0	0 0 0	153 24,319 159	221 40,576 184	0 0 0	0 0 0	0 0 0	105
	品目計	1,680 342,440 204	51 3,143 62	0 0 0	0 0 0	29 69,984 2,413	20 40,716 2,036	27 30,780 1,140	19 8,640 455	547 70,944 130	446 67,500 151	86 16,670 194	284 25,099 88	171 8,964 52	
	[ぎんなん]														
100	北九州市	222 185,306 835	0 0 0	0 0 0	0 0 0	0 0 0	0 0 0	0 0 0	8 10,800 1,350	0 0 0	48 57,024 1,188	40 32,940 824	125 83,408 667	1 1,134 1,134	100
102	小倉	21 11,826 563	0 0 0	0 0 0	0 0 0	0 0 0	0 0 0	0 0 0	0 0 0	0 0 0	0 0 0	5 4,212 842	15 6,480 432	1 1,134 1,134	102
103	若松	201 173,480 863	0 0 0	0 0 0	0 0 0	0 0 0	0 0 0	0 0 0	8 10,800 1,350	0 0 0	48 57,024 1,188	35 28,728 821	110 76,928 699	0 0 0	103

16. （野　菜）　品　目　別　月　別　産　地　別　取　扱　高　表　（県　内）

上段 ... 数量（kg）　中段 ... 金額（円）　下段 ... 単価（円/kg）

コード	産　地	合　計	1	2	3	4	5	6	7	8	9	10	11	12	
210	八女市	54 30,521 565	0 0 0	0 0 0	0 0 0	0 0 0	0 0 0	0 0 0	0 0 0	0 0 0	0 0 0	0 0 0	0 0 0	54 30,521 565	210
440	朝倉郡	2,435 780,126 320	15 4,082 272	0 0 0	0 0 0	0 0 0	0 0 0	0 0 0	0 0 0	0 0 0	584 196,700 337	1,322 331,279 251	425 204,498 481	89 43,567 490	440
500	三井郡	42 15,876 378	0 0 0	0 0 0	0 0 0	0 0 0	0 0 0	0 0 0	0 0 0	0 0 0	42 15,876 378	0 0 0	0 0 0	0 0 0	500
540	八女郡	395 276,427 700	62 14,699 237	0 0 0	0 0 0	0 0 0	0 0 0	0 0 0	0 0 0	0 0 0	0 0 0	0 0 0	214 128,391 600	119 133,337 1,120	540
600	田川郡	258 106,800 414	0 0 0	0 0 0	0 0 0	0 0 0	0 0 0	0 0 0	0 0 0	0 0 0	0 0 0	227 94,942 418	31 11,858 383	0 0 0	600
	品目計	3,406 1,395,056 410	77 18,781 244	0 0 0	0 0 0	0 0 0	0 0 0	0 0 0	8 10,800 1,350	0 0 0	674 269,600 400	1,589 459,161 289	795 428,155 539	263 208,559 793	
	[木の実]														
100	北九州市	44 91,098 2,070	0 0 0	0 0 0	0 0 0	0 0 0	2 12,690 6,345	42 78,408 1,867	0 0 0	0 0 0	0 0 0	0 0 0	0 0 0	0 0 0	100
103	若松	44 91,098 2,070	0 0 0	0 0 0	0 0 0	0 0 0	2 12,690 6,345	42 78,408 1,867	0 0 0	0 0 0	0 0 0	0 0 0	0 0 0	0 0 0	103
209	甘木市	239 608,138 2,545	0 0 0	0 0 0	0 0 0	0 0 0	102 268,596 2,633	134 332,144 2,479	3 7,398 2,466	0 0 0	0 0 0	0 0 0	0 0 0	0 0 0	209
380	遠賀郡	4 8,424 2,106	0 0 0	0 0 0	0 0 0	0 0 0	0 0 0	4 8,424 2,106	0 0 0	0 0 0	0 0 0	0 0 0	0 0 0	0 0 0	380
440	朝倉郡	110 284,062 2,582	0 0 0	0 0 0	0 0 0	0 0 0	60 156,557 2,609	50 127,505 2,550	0 0 0	0 0 0	0 0 0	0 0 0	0 0 0	0 0 0	440
600	田川郡	5 9,828 1,966	0 0 0	0 0 0	0 0 0	0 0 0	5 9,828 1,966	0 0 0	0 0 0	0 0 0	0 0 0	0 0 0	0 0 0	0 0 0	600
	品目計	402 1,001,550 2,491	0 0 0	0 0 0	0 0 0	0 0 0	169 447,671 2,649	230 546,481 2,376	3 7,398 2,466	0 0 0	0 0 0	0 0 0	0 0 0	0 0 0	
	合計	13,923,687 3,699,607,491 266	1,597,711 410,575,313 257	1,951,408 380,088,765 195	1,825,341 363,979,622 199	1,314,434 334,461,709 254	1,327,500 331,742,194 250	1,068,978 355,552,103 333	813,630 221,707,965 272	538,372 185,219,641 344	480,137 222,778,335 464	638,403 234,569,060 367	965,156 298,826,048 310	1,402,617 360,106,736 257	

17.　（果　実）　月　別　産　地　別　取　扱　高　表　（県　内）

上段 ... 数量（kg）　下段 ... 金額（円）

コード	産　地	合　計	1	2	3	4	5	6	7	8	9	10	11	12	
100	北九州市	305,236 70,060,086	318 504,395	406 612,892	1,135 1,394,705	722 623,784	238 123,509	9,214 3,988,593	181,302 40,083,030	111,416 22,083,189	0 0	0 0	297 98,971	188 547,018	100
102	小倉	3,318 3,950,300	318 504,395	406 612,892	1,135 1,394,705	722 623,784	3 5,616	14 7,776	0 0	505 180,684	0 0	0 0	27 73,430	188 547,018	102
103	若松	301,413 65,966,352	0 0	0 0	0 0	0 0	0 0	9,200 3,980,817	181,302 40,083,030	110,911 21,902,505	0 0	0 0	0 0	0 0	103
104	八幡	270 25,541	0 0	0 0	0 0	0 0	0 0	0 0	0 0	0 0	0 0	0 0	270 25,541	0 0	104
105	戸畑	235 117,893	0 0	0 0	0 0	0 0	235 117,893	0 0	0 0	0 0	0 0	0 0	0 0	0 0	105
130	福岡市	756 1,144,715	27 81,000	481 716,256	144 219,370	22 29,808	2 2,722	29 38,751	0 0	51 56,808	0 0	0 0	0 0	0 0	130
203	久留米市	27,139 41,562,381	3,932 6,664,701	5,840 9,251,478	4,212 6,489,507	7,081 8,374,411	3,118 3,454,345	0 0	0 0	670 127,634	72 25,056	80 23,760	0 0	2,134 7,151,489	203
204	直方市	21,244 34,023,760	4,526 8,784,579	4,812 8,143,142	5,037 7,388,784	4,622 4,679,358	478 431,351	0 0	37 49,724	-1 -1,598	0 0	0 0	0 0	1,733 4,548,420	204
205	飯塚市	60 54,000	0 0	0 0	0 0	0 0	0 0	0 0	0 0	0 0	0 0	0 0	60 54,000	0 0	205
206	田川市	11,461 13,731,076	1,043 2,168,790	1,338 2,239,867	2,053 3,101,759	1,313 1,456,164	159 172,584	0 0	54 62,640	1,733 1,338,142	3,581 2,615,101	11 11,189	0 0	176 564,840	206
207	柳川市	1,114 1,156,454	0 0	0 0	0 0	0 0	0 0	0 0	0 0	1,114 1,156,454	0 0	0 0	0 0	0 0	207
209	甘木市	577,968 242,418,236	12,250 5,382,731	0 0	0 0	0 0	1,662 1,998,756	18,096 19,844,377	64,296 44,011,089	90,144 51,355,804	86,519 33,124,083	67,766 20,637,658	102,170 28,722,437	135,065 37,341,301	209
210	八女市	21,945 28,871,694	0 0	0 0	0 0	0 0	989 1,949,574	3,819 6,459,966	3,768 5,280,725	3,999 5,308,416	3,707 5,838,695	547 397,612	4,144 2,944,210	972 692,496	210
211	筑後市	7,505 12,503,155	679 1,029,933	992 1,469,161	1,842 2,817,193	1,177 1,276,272	1,428 1,410,092	0 0	0 0	0 0	0 0	0 0	0 0	1,387 4,500,504	211
212	大川市	17,942 22,529,644	2,646 3,929,066	4,171 5,425,880	4,392 5,119,672	4,512 4,093,172	1,097 1,037,300	0 0	0 0	0 0	0 0	0 0	75 178,661	1,049 2,745,893	212
213	行橋市	67,963 52,402,566	24 37,908	93 36,861	873 346,024	3,334 1,483,920	2,256 1,215,993	2,311 2,989,508	9,341 9,404,486	21,163 15,099,739	24,084 17,191,481	3,557 3,694,153	891 797,603	36 104,890	213
214	豊前市	6,087 794,729	5,970 748,355	0 0	0 0	117 46,374	0 0	0 0	0 0	0 0	0 0	0 0	0 0	0 0	214
215	中間市	15 3,240	0 0	15 3,240	0 0	0 0	0 0	0 0	0 0	0 0	0 0	0 0	0 0	0 0	215
216	小郡市	34 43,222	0 0	0 0	0 0	0 0	0 0	0 0	30 39,420	4 3,802	0 0	0 0	0 0	0 0	216
340	粕屋郡	16,364 17,060,594	2,744 3,512,095	5,418 5,583,928	5,235 4,600,638	2,548 2,335,774	158 142,300	0 0	0 0	0 0	0 0	0 0	0 0	261 885,859	340
360	宗像郡	321,514 422,055,191	36,571 74,961,655	48,170 82,331,593	65,145 96,943,145	64,533 56,107,064	54,062 30,288,520	25,004 4,958,925	0 0	751 931,024	1,104 939,316	0 0	5,793 16,031,379	20,381 58,562,570	360
380	遠賀郡	41,897 62,667,493	4,936 9,516,212	6,059 9,535,211	6,442 10,171,665	5,977 7,117,238	3,835 5,313,317	3,319 4,389,042	0 0	2,193 1,917,834	3,245 2,910,634	2,145 2,384,853	1,939 4,109,865	1,807 5,301,622	380
400	鞍手郡	13,023 10,281,568	0 0	0 0	0 0	0 0	0 0	0 0	0 0	6,442 5,524,826	6,581 4,756,742	0 0	0 0	0 0	400
420	嘉穂郡	8,843 10,604,487	0 0	1,189 2,376,000	1,475 2,948,400	0 0	0 0	0 0	342 372,384	2,471 1,674,183	2,028 1,843,128	1,014 928,800	234 207,792	90 253,800	420
440	朝倉郡	57,668 22,122,508	6,365 2,006,555	1,790 712,151	2,510 1,213,511	0 0	350 372,773	6,463 5,611,437	3,565 3,140,687	66 49,118	4,460 1,280,805	10,299 2,481,546	8,190 1,261,185	13,610 3,992,740	440
480	浮羽郡	153,122 64,449,081	20,220 8,853,884	4,740 2,093,742	0 0	0 0	0 0	0 0	4,154 3,629,533	13,006 10,808,907	17,562 6,280,977	25,645 8,521,858	30,545 9,323,640	37,250 14,936,540	480
500	三井郡	16,344 26,706,820	2,096 3,842,699	2,036 3,508,319	1,186 1,954,541	3,782 4,486,848	1,092 1,442,193	0 0	860 912,168	1,250 630,288	59 50,803	0 0	1,394 889,012	2,589 8,989,949	500
520	三潴郡	253,817 404,455,744	33,463 67,319,037	45,582 78,848,713	68,731 110,689,703	47,107 50,312,269	37,511 37,910,506	382 293,415	0 0	0 0	0 0	0 0	3,936 11,332,299	17,105 47,749,802	520
540	八女郡	200,897 150,055,024	53,972 36,568,685	55,854 36,947,795	56,237 37,133,248	4,291 5,457,284	2,755 3,300,022	2,118 3,485,702	3,443 5,817,355	1,398 1,807,919	109 118,628	2,916 2,966,155	36 106,272	17,768 16,345,959	540
560	山門郡	954,650 327,907,502	53,103 14,855,627	21,017 10,708,956	8,043 3,131,676	585 1,676,808	8,939 15,284,338	18,041 25,083,390	26,611 38,076,529	23,078 26,790,597	55,088 16,713,279	158,648 37,663,391	275,308 65,641,889	306,189 72,281,022	560
580	三池郡	46,937 65,717,236	4,683 9,887,249	5,985 10,973,346	5,870 10,260,756	2,638 3,180,168	5,292 5,786,682	12,607 10,877,722	5,764 3,652,477	0 0	18 11,664	0 0	0 0	4,080 11,087,172	580
620	京都郡	948 238,173	0 0	160 32,562	760 169,572	0 0	0 0	0 0	0 0	0 0	0 0	0 0	20 27,497	8 8,542	620
640	築上郡	1,155 745,581	0 0	0 0	0 0	581 532,292	4 4,191	0 0	0 0	0 0	0 0	0 0	0 0	570 209,098	640
	合　計	3,153,648 2,106,365,960	249,568 260,655,156	216,148 271,551,093	241,322 306,093,869	154,942 153,269,008	125,425 111,641,068	101,403 88,020,828	303,567 154,532,247	280,948 146,663,086	208,217 93,700,392	272,628 79,710,975	435,032 141,726,712	564,446 298,801,526	

18.　（果　実）　月　別　品　目　別　取　扱　高　表　（県　内）

上段 ... 数量（kg）　中段 ... 金額（円）　下段 ... 単価（円/kg）

コード	品　目	合　計	1	2	3	4	5	6	7	8	9	10	11	12	
4010	普通温州みかん	65,044	29,740	160	760	0	0	0	0	0	0	0	0	34,384	4010
		14,951,609	6,109,032	32,562	169,572	0	0	0	0	0	0	0	0	8,640,443	
		230	205	204	223	0	0	0	0	0	0	0	0	251	
4020	早生温州みかん	789,748	18,390	0	0	0	1,507	5,385	4,221	2,466	52,020	158,648	275,308	271,803	4020
		198,177,439	3,574,606	0	0	0	2,069,604	6,111,526	4,598,251	2,668,572	12,213,395	37,663,391	65,641,889	63,636,205	
		251	194	0	0	0	1,373	1,135	1,089	1,082	235	237	238	234	
4070	あまなつかん	48,940	0	350	690	2,010	23,290	22,600	0	0	0	0	0	0	4070
		7,877,780	0	32,864	114,103	312,261	3,757,787	3,660,765	0	0	0	0	0	0	
		161	0	94	165	155	161	162	0	0	0	0	0	0	
4190	その他柑橘類	5,215	720	1,970	2,525	0	0	0	0	0	0	0	0	0	4190
		2,482,380	403,596	998,352	1,080,432	0	0	0	0	0	0	0	0	0	
		476	561	507	428	0	0	0	0	0	0	0	0	0	
4290	その他りんご	30	0	0	0	0	0	0	0	0	0	0	0	30	4290
		10,476	0	0	0	0	0	0	0	0	0	0	0	10,476	
		349	0	0	0	0	0	0	0	0	0	0	0	349	
4320	幸水	53,904	0	0	0	0	0	0	40,802	13,102	0	0	0	0	4320
		22,272,766	0	0	0	0	0	0	16,533,332	5,739,434	0	0	0	0	
		413	0	0	0	0	0	0	405	438	0	0	0	0	
4335	豊水	44,441	0	0	0	0	0	0	0	35,291	9,150	0	0	0	4335
		19,742,617	0	0	0	0	0	0	0	15,714,865	4,027,752	0	0	0	
		444	0	0	0	0	0	0	0	445	440	0	0	0	
4340	二十世紀	110	0	0	0	0	0	0	0	110	0	0	0	0	4340
		22,161	0	0	0	0	0	0	0	22,161	0	0	0	0	
		201	0	0	0	0	0	0	0	201	0	0	0	0	
4350	新世紀	670	0	0	0	0	0	0	0	670	0	0	0	0	4350
		127,634	0	0	0	0	0	0	0	127,634	0	0	0	0	
		190	0	0	0	0	0	0	0	190	0	0	0	0	
4390	その他梨	9,560	0	0	0	0	0	0	0	10	9,550	0	0	0	4390
		4,316,976	0	0	0	0	0	0	0	1,944	4,315,032	0	0	0	
		452	0	0	0	0	0	0	0	194	452	0	0	0	
4410	富有柿	409,255	38,835	6,530	2,510	0	0	0	0	0	0	42,460	133,445	185,475	4410
		125,186,657	16,243,170	2,805,893	1,213,511	0	0	0	0	0	0	12,394,999	36,912,952	55,616,132	
		306	418	430	483	0	0	0	0	0	0	292	277	300	
4411	西村早生柿	80,588	0	0	0	0	0	0	0	0	67,125	13,463	0	0	4411
		24,143,649	0	0	0	0	0	0	0	0	20,577,975	3,565,674	0	0	
		300	0	0	0	0	0	0	0	0	307	265	0	0	
4412	松本早生柿	4,150	0	0	0	0	0	0	0	0	0	0	3,865	285	4412
		618,262	0	0	0	0	0	0	0	0	0	0	592,860	25,402	
		149	0	0	0	0	0	0	0	0	0	0	153	89	
4420	その他の甘柿	68,105	0	0	0	0	0	0	0	0	16,898	46,631	4,051	525	4420
		22,119,315	0	0	0	0	0	0	0	0	5,710,003	14,574,490	1,734,641	100,181	
		325	0	0	0	0	0	0	0	0	338	313	428	191	
4422	渋柿	160	0	0	0	0	0	0	0	0	0	0	160	0	4422
		10,054	0	0	0	0	0	0	0	0	0	0	10,054	0	
		63	0	0	0	0	0	0	0	0	0	0	63	0	
4430	びわ	8,053	0	0	69	1,362	3,303	3,319	0	0	0	0	0	0	4430
		11,933,973	0	0	153,846	2,589,989	4,801,096	4,389,042	0	0	0	0	0	0	
		1,482	0	0	2,230	1,902	1,454	1,322	0	0	0	0	0	0	
4440	白桃	4,125	0	0	0	0	0	0	3,111	1,014	0	0	0	0	4440
		3,499,204	0	0	0	0	0	0	2,692,323	806,881	0	0	0	0	
		848	0	0	0	0	0	0	865	796	0	0	0	0	
4450	その他もも	12,796	0	0	0	0	0	358	12,438	0	0	0	0	0	4450
		8,954,829	0	0	0	0	0	308,448	8,646,381	0	0	0	0	0	
		700	0	0	0	0	0	862	695	0	0	0	0	0	
4454	白鳳	18,251	0	0	0	0	1,636	14,628	1,987	0	0	0	0	0	4454
		17,274,905	0	0	0	0	1,932,228	13,912,887	1,429,790	0	0	0	0	0	
		947	0	0	0	0	1,181	951	720	0	0	0	0	0	
4470	すもも	34,215	0	0	0	0	5,321	19,385	9,455	54	0	0	0	0	4470
		29,456,087	0	0	0	0	5,753,051	16,920,370	6,740,676	41,990	0	0	0	0	
		861	0	0	0	0	1,081	873	713	778	0	0	0	0	
4480	おうとう	14	0	0	0	0	0	14	0	0	0	0	0	0	4480
		7,776	0	0	0	0	0	7,776	0	0	0	0	0	0	
		555	0	0	0	0	0	555	0	0	0	0	0	0	
4510	デラウェア	25,040	0	0	0	585	7,461	8,285	7,459	1,250	0	0	0	0	4510
		35,453,715	0	0	0	1,676,808	13,259,222	12,126,301	7,761,096	630,288	0	0	0	0	
		1,416	0	0	0	2,866	1,777	1,464	1,041	504	0	0	0	0	
4530	キャンベルスアーリー	452	0	0	0	0	0	0	0	452	0	0	0	0	4530
		202,900	0	0	0	0	0	0	0	202,900	0	0	0	0	
		449	0	0	0	0	0	0	0	449	0	0	0	0	
4550	ベリーＡ	46,739	0	0	0	0	0	0	4,617	41,612	510	0	0	0	4550
		26,652,321	0	0	0	0	0	0	3,333,484	23,133,725	185,112	0	0	0	
		570	0	0	0	0	0	0	722	556	363	0	0	0	
4560	巨峰	69,205	0	0	0	0	989	8,971	18,272	30,755	10,067	131	0	0	4560
		77,357,987	0	0	0	0	1,949,574	15,033,468	23,722,890	28,110,845	8,398,175	143,035	0	0	
		1,118	0	0	0	0	1,971	1,676	1,298	914	833	1,092	0	0	
4570	温室ぶどう	26,215	0	0	0	0	0	0	9,010	12,144	5,061	0	0	0	4570
		57,006,907	0	0	0	0	0	0	24,510,420	23,689,541	8,806,946	0	0	0	
		2,175	0	0	0	0	0	0	2,720	1,951	1,740	0	0	0	
4590	その他ぶどう	10,998	0	0	0	0	0	3,114	4,191	2,180	1,513	0	0	0	4590
		14,686,790	0	0	0	0	0	5,131,114	5,586,096	2,128,980	1,840,600	0	0	0	
		1,335	0	0	0	0	0	1,648	1,333	977	1,217	0	0	0	
4610	くり	3,634	0	0	0	0	0	0	0	770	2,864	0	0	0	4610
		2,226,443	0	0	0	0	0	0	0	303,729	1,922,714	0	0	0	
		613	0	0	0	0	0	0	0	394	671	0	0	0	
4620	いちぢく	79,367	0	0	0	61	178	2,275	5,444	27,124	33,439	7,938	2,908	0	4620
		70,879,327	0	0	0	166,030	448,577	4,315,638	8,427,691	21,073,088	25,702,688	8,145,133	2,600,482	0	
		893	0	0	0	2,722	2,520	1,897	1,548	777	769	1,026	894	0	
4670	いちご	711,330	100,008	133,949	174,993	150,878	81,503	3,320	0	0	0	0	11,131	55,548	4670
		1,114,045,422	197,984,480	226,025,606	269,879,943	148,489,576	77,549,314	1,803,233	0	0	0	0	31,262,127	161,051,143	
		1,566	1,980	1,687	1,542	984	951	543	0	0	0	0	2,809	2,899	
4710	温室メロン	1,950	0	0	0	0	0	120	1,320	490	0	0	20	0	4710
		668,391	0	0	0	0	0	64,692	435,780	140,422	0	0	27,497	0	
		343	0	0	0	0	0	539	330	287	0	0	1,375	0	
4750	その他メロン	243	0	0	0	0	235	0	0	0	0	0	0	8	4750
		126,435	0	0	0	0	117,893	0	0	0	0	0	0	8,542	
		520	0	0	0	0	502	0	0	0	0	0	0	1,068	
4760	すいか	144,636	0	0	0	0	0	0	82,520	62,116	0	0	0	0	4760
		24,899,503	0	0	0	0	0	0	15,760,768	9,138,735	0	0	0	0	
		172	0	0	0	0	0	0	191	147	0	0	0	0	
4761	こだますいか	153,412	0	0	0	0	0	9,200	98,612	45,600	0	0	0	0	4761
		40,173,944	0	0	0	0	0	3,980,817	24,289,117	11,904,010	0	0	0	0	
		262	0	0	0	0	0	433	246	261	0	0	0	0	

18.　（果　実）　月　別　品　目　別　取　扱　高　表　（県　内）

上段 ... 数量（kg）　中段 ... 金額（円）　下段 ... 単価（円/kg）

コード	品　目	合　計	1	2	3	4	5	6	7	8	9	10	11	12	
4910	その他果実	4,387 1,453,848 331	0 0 0	15 3,240 216	24 7,776 324	46 34,344 747	2 2,722 1,361	429 254,751 594	108 64,152 594	3,738 1,083,342 290	0 0 0	25 3,521 141	0 0 0	0 0 0	4910
4913	キーウィ	218,666 127,345,478 582	61,875 36,340,272 587	73,174 41,652,576 569	59,751 33,474,686 560	0 0 0	0 0 0	0 0 0	0 0 0	0 0 0	0 0 0	3,332 3,220,732 967	4,144 2,944,210 710	16,390 9,713,002 593	4913
	合計	3,153,648 2,106,365,960 668	249,568 260,655,156 1,044	216,148 271,551,093 1,256	241,322 306,093,869 1,268	154,942 153,269,008 989	125,425 111,641,068 890	101,403 88,020,828 868	303,567 154,532,247 509	280,948 146,663,086 522	208,217 93,700,392 450	272,628 79,710,975 292	435,032 141,726,712 326	564,448 298,801,526 529	

19.　（果　実）　品　目　別　産　地　別　取　扱　高　表　（県　内）

上段 ...　数量（kg）　中段 ...　金額（円）　下段 ...　単価（円/kg）

コード	産　地	合　計	普通温州みかん	早生温州みかん	あまなつかん	その他柑橘類	その他りんご	幸水	豊水	二十世紀	新世紀	その他梨	富有柿	西村早生柿	
100	北九州市	305,236	0	170	0	0	0	0	0	0	0	0	110	0	100
		70,060,086	0	33,145	0	0	0	0	0	0	0	0	15,487	0	
		230	0	195	0	0	0	0	0	0	0	0	141	0	
102	小倉	3,318	0	0	0	0	0	0	0	0	0	0	0	0	102
		3,950,300	0	0	0	0	0	0	0	0	0	0	0	0	
		1,191	0	0	0	0	0	0	0	0	0	0	0	0	
103	若松	301,413	0	170	0	0	0	0	0	0	0	0	0	0	103
		65,966,352	0	33,145	0	0	0	0	0	0	0	0	0	0	
		219	0	195	0	0	0	0	0	0	0	0	0	0	
104	八幡	270	0	0	0	0	0	0	0	0	0	0	110	0	104
		25,541	0	0	0	0	0	0	0	0	0	0	15,487	0	
		95	0	0	0	0	0	0	0	0	0	0	141	0	
105	戸畑	235	0	0	0	0	0	0	0	0	0	0	0	0	105
		117,893	0	0	0	0	0	0	0	0	0	0	0	0	
		502	0	0	0	0	0	0	0	0	0	0	0	0	
130	福岡市	756	0	0	0	0	0	0	0	0	0	0	0	0	130
		1,144,715	0	0	0	0	0	0	0	0	0	0	0	0	
		1,514	0	0	0	0	0	0	0	0	0	0	0	0	
203	久留米市	27,139	0	0	0	0	0	0	0	0	670	0	0	72	203
		41,562,381	0	0	0	0	0	0	0	0	127,634	0	0	25,056	
		1,531	0	0	0	0	0	0	0	0	190	0	0	348	
204	直方市	21,244	0	0	0	0	0	0	0	0	0	0	0	0	204
		34,023,760	0	0	0	0	0	0	0	0	0	0	0	0	
		1,602	0	0	0	0	0	0	0	0	0	0	0	0	
205	飯塚市	60	0	0	0	0	0	0	0	0	0	0	0	0	205
		54,000	0	0	0	0	0	0	0	0	0	0	0	0	
		900	0	0	0	0	0	0	0	0	0	0	0	0	
206	田川市	11,461	0	0	0	0	0	0	0	0	0	0	0	0	206
		13,731,076	0	0	0	0	0	0	0	0	0	0	0	0	
		1,198	0	0	0	0	0	0	0	0	0	0	0	0	
207	柳川市	1,114	0	0	0	0	0	0	0	0	0	0	0	0	207
		1,156,454	0	0	0	0	0	0	0	0	0	0	0	0	
		1,038	0	0	0	0	0	0	0	0	0	0	0	0	
209	甘木市	577,968	0	0	0	0	0	51,284	43,841	110	0	9,560	276,435	72,085	209
		242,418,236	0	0	0	0	0	20,857,534	19,386,217	22,161	0	4,316,976	78,280,484	21,217,140	
		419	0	0	0	0	0	407	442	201	0	452	283	294	
210	八女市	21,945	0	0	0	0	0	360	600	0	0	0	0	0	210
		28,871,694	0	0	0	0	0	199,800	356,400	0	0	0	0	0	
		1,316	0	0	0	0	0	555	594	0	0	0	0	0	
211	筑後市	7,505	0	0	0	0	0	0	0	0	0	0	0	0	211
		12,503,155	0	0	0	0	0	0	0	0	0	0	0	0	
		1,666	0	0	0	0	0	0	0	0	0	0	0	0	
212	大川市	17,942	0	0	0	0	0	0	0	0	0	0	0	0	212
		22,529,644	0	0	0	0	0	0	0	0	0	0	0	0	
		1,256	0	0	0	0	0	0	0	0	0	0	0	0	
213	行橋市	67,963	0	0	0	0	0	0	0	0	0	0	0	0	213
		52,402,566	0	0	0	0	0	0	0	0	0	0	0	0	
		771	0	0	0	0	0	0	0	0	0	0	0	0	
214	豊前市	6,087	0	5,970	0	0	0	0	0	0	0	0	0	0	214
		794,729	0	748,355	0	0	0	0	0	0	0	0	0	0	
		131	0	125	0	0	0	0	0	0	0	0	0	0	
215	中間市	15	0	0	0	0	0	0	0	0	0	0	0	0	215
		3,240	0	0	0	0	0	0	0	0	0	0	0	0	
		216	0	0	0	0	0	0	0	0	0	0	0	0	
216	小郡市	34	0	0	0	0	0	0	0	0	0	0	0	0	216
		43,222	0	0	0	0	0	0	0	0	0	0	0	0	
		1,271	0	0	0	0	0	0	0	0	0	0	0	0	
340	粕屋郡	16,364	0	0	0	5,215	0	0	0	0	0	0	0	0	340
		17,060,594	0	0	0	2,482,380	0	0	0	0	0	0	0	0	
		1,043	0	0	0	476	0	0	0	0	0	0	0	0	
360	宗像郡	321,514	0	0	48,940	0	0	0	0	0	0	0	0	0	360
		422,055,191	0	0	7,877,780	0	0	0	0	0	0	0	0	0	
		1,313	0	0	161	0	0	0	0	0	0	0	0	0	
380	遠賀郡	41,897	0	0	0	0	0	0	0	0	0	0	0	0	380
		62,667,493	0	0	0	0	0	0	0	0	0	0	0	0	
		1,496	0	0	0	0	0	0	0	0	0	0	0	0	
400	鞍手郡	13,023	0	0	0	0	0	0	0	0	0	0	0	0	400
		10,281,568	0	0	0	0	0	0	0	0	0	0	0	0	
		789	0	0	0	0	0	0	0	0	0	0	0	0	
420	嘉穂郡	8,843	0	0	0	0	0	0	0	0	0	0	0	0	420
		10,604,487	0	0	0	0	0	0	0	0	0	0	0	0	
		1,199	0	0	0	0	0	0	0	0	0	0	0	0	
440	朝倉郡	57,668	0	0	0	0	30	0	0	0	0	0	27,705	0	440
		22,122,508	0	0	0	0	10,476	0	0	0	0	0	7,960,769	0	
		384	0	0	0	0	349	0	0	0	0	0	287	0	
480	浮羽郡	153,122	0	0	0	0	0	2,260	0	0	0	0	104,435	8,431	480
		64,449,081	0	0	0	0	0	1,215,432	0	0	0	0	38,720,819	2,901,453	
		421	0	0	0	0	0	538	0	0	0	0	371	344	
500	三井郡	16,344	0	0	0	0	0	0	0	0	0	0	0	0	500
		26,706,820	0	0	0	0	0	0	0	0	0	0	0	0	
		1,634	0	0	0	0	0	0	0	0	0	0	0	0	
520	三潴郡	253,817	0	0	0	0	0	0	0	0	0	0	0	0	520
		404,455,744	0	0	0	0	0	0	0	0	0	0	0	0	
		1,593	0	0	0	0	0	0	0	0	0	0	0	0	
540	八女郡	200,897	0	0	0	0	0	0	0	0	0	0	0	0	540
		150,055,024	0	0	0	0	0	0	0	0	0	0	0	0	
		747	0	0	0	0	0	0	0	0	0	0	0	0	
560	山門郡	954,650	64,124	783,608	0	0	0	0	0	0	0	0	0	0	560
		327,907,502	14,749,475	197,395,939	0	0	0	0	0	0	0	0	0	0	
		343	230	252	0	0	0	0	0	0	0	0	0	0	
580	三池郡	46,937	0	0	0	0	0	0	0	0	0	0	0	0	580
		65,717,236	0	0	0	0	0	0	0	0	0	0	0	0	
		1,400	0	0	0	0	0	0	0	0	0	0	0	0	
620	京都郡	948	920	0	0	0	0	0	0	0	0	0	0	0	620
		238,173	202,134	0	0	0	0	0	0	0	0	0	0	0	
		251	220	0	0	0	0	0	0	0	0	0	0	0	
640	築上郡	1,155	0	0	0	0	0	0	0	0	0	0	570	0	640
		745,581	0	0	0	0	0	0	0	0	0	0	209,098	0	
		646	0	0	0	0	0	0	0	0	0	0	367	0	
	合　計	3,153,648	65,044	789,748	48,940	5,215	30	53,904	44,441	110	670	9,560	409,255	80,588	
		2,106,365,960	14,951,609	198,177,439	7,877,780	2,482,380	10,476	22,272,766	19,742,617	22,161	127,634	4,316,976	125,186,657	24,143,649	
		668	230	251	161	476	349	413	444	201	190	452	306	300	

19.　（果　実）　品　目　別　産　地　別　取　扱　高　表　（県　内）

上段 ...　数量（kg）　中段 ...　金額（円）　下段 ...　単価（円/kg）

コード	産　地	松本早生柿	その他の甘柿	渋柿	びわ	白桃	その他もも	白鳳	すもも	おうとう	デラウェア	キャンベルスアーリー	ベリーＡ	巨峰	
100	北九州市	0	0	160	0	0	0	0	0	14	0	0	0	0	100
		0	0	10,054	0	0	0	0	0	7,776	0	0	0	0	
		0	0	63	0	0	0	0	0	555	0	0	0	0	
102	小倉	0	0	0	0	0	0	0	0	14	0	0	0	0	102
		0	0	0	0	0	0	0	0	7,776	0	0	0	0	
		0	0	0	0	0	0	0	0	555	0	0	0	0	
103	若松	0	0	0	0	0	0	0	0	0	0	0	0	0	103
		0	0	0	0	0	0	0	0	0	0	0	0	0	
		0	0	0	0	0	0	0	0	0	0	0	0	0	
104	八幡	0	0	160	0	0	0	0	0	0	0	0	0	0	104
		0	0	10,054	0	0	0	0	0	0	0	0	0	0	
		0	0	63	0	0	0	0	0	0	0	0	0	0	
105	戸畑	0	0	0	0	0	0	0	0	0	0	0	0	0	105
		0	0	0	0	0	0	0	0	0	0	0	0	0	
		0	0	0	0	0	0	0	0	0	0	0	0	0	
130	福岡市	0	0	0	0	0	0	0	0	0	0	0	0	25	130
		0	0	0	0	0	0	0	0	0	0	0	0	21,038	
		0	0	0	0	0	0	0	0	0	0	0	0	842	
203	久留米市	0	80	0	0	0	0	0	0	0	0	0	0	0	203
		0	23,760	0	0	0	0	0	0	0	0	0	0	0	
		0	297	0	0	0	0	0	0	0	0	0	0	0	
204	直方市	0	0	0	0	0	0	0	0	0	0	0	0	36	204
		0	0	0	0	0	0	0	0	0	0	0	0	48,126	
		0	0	0	0	0	0	0	0	0	0	0	0	1,337	
205	飯塚市	0	0	0	0	0	0	0	0	0	0	0	0	0	205
		0	0	0	0	0	0	0	0	0	0	0	0	0	
		0	0	0	0	0	0	0	0	0	0	0	0	0	
206	田川市	0	0	0	0	0	0	0	0	0	0	0	0	0	206
		0	0	0	0	0	0	0	0	0	0	0	0	0	
		0	0	0	0	0	0	0	0	0	0	0	0	0	
207	柳川市	0	0	0	0	0	0	0	0	0	0	0	0	1,114	207
		0	0	0	0	0	0	0	0	0	0	0	0	1,156,454	
		0	0	0	0	0	0	0	0	0	0	0	0	1,038	
209	甘木市	0	28,861	0	0	741	10,119	17,671	0	0	0	0	34,605	16,310	209
		0	9,632,521	0	0	489,089	7,015,032	16,789,475	0	0	0	0	19,936,615	18,570,209	
		0	334	0	0	660	693	950	0	0	0	0	576	1,139	
210	八女市	0	0	0	0	0	0	0	120	0	0	0	0	12,609	210
		0	0	0	0	0	0	0	97,200	0	0	0	0	18,778,792	
		0	0	0	0	0	0	0	810	0	0	0	0	1,489	
211	筑後市	0	0	0	0	0	0	0	0	0	0	0	0	0	211
		0	0	0	0	0	0	0	0	0	0	0	0	0	
		0	0	0	0	0	0	0	0	0	0	0	0	0	
212	大川市	0	0	0	0	0	0	0	0	0	0	0	0	0	212
		0	0	0	0	0	0	0	0	0	0	0	0	0	
		0	0	0	0	0	0	0	0	0	0	0	0	0	
213	行橋市	0	0	0	0	3,384	2,671	580	0	0	0	0	0	0	213
		0	0	0	0	3,010,115	1,933,317	485,430	0	0	0	0	0	0	
		0	0	0	0	890	724	837	0	0	0	0	0	0	
214	豊前市	0	0	0	0	0	0	0	0	0	0	0	0	0	214
		0	0	0	0	0	0	0	0	0	0	0	0	0	
		0	0	0	0	0	0	0	0	0	0	0	0	0	
215	中間市	0	0	0	0	0	0	0	0	0	0	0	0	0	215
		0	0	0	0	0	0	0	0	0	0	0	0	0	
		0	0	0	0	0	0	0	0	0	0	0	0	0	
216	小郡市	0	0	0	0	0	0	0	0	0	0	0	0	0	216
		0	0	0	0	0	0	0	0	0	0	0	0	0	
		0	0	0	0	0	0	0	0	0	0	0	0	0	
340	粕屋郡	0	0	0	0	0	0	0	0	0	0	0	0	0	340
		0	0	0	0	0	0	0	0	0	0	0	0	0	
		0	0	0	0	0	0	0	0	0	0	0	0	0	
360	宗像郡	0	0	0	0	0	0	0	0	0	0	0	0	0	360
		0	0	0	0	0	0	0	0	0	0	0	0	0	
		0	0	0	0	0	0	0	0	0	0	0	0	0	
380	遠賀郡	0	0	0	7,471	0	0	0	0	0	0	0	0	0	380
		0	0	0	10,863,186	0	0	0	0	0	0	0	0	0	
		0	0	0	1,454	0	0	0	0	0	0	0	0	0	
400	鞍手郡	0	0	0	0	0	0	0	0	0	0	0	0	12,890	400
		0	0	0	0	0	0	0	0	0	0	0	0	10,158,902	
		0	0	0	0	0	0	0	0	0	0	0	0	788	
420	嘉穂郡	0	0	0	0	0	0	0	0	0	0	0	0	766	420
		0	0	0	0	0	0	0	0	0	0	0	0	124,848	
		0	0	0	0	0	0	0	0	0	0	0	0	163	
440	朝倉郡	4,150	15,134	0	0	0	6	0	9,918	0	0	0	0	0	440
		618,262	3,627,977	0	0	0	6,480	0	8,880,255	0	0	0	0	0	
		149	240	0	0	0	1,080	0	895	0	0	0	0	0	
480	浮羽郡	0	22,652	0	0	0	0	0	0	0	0	452	1,624	12,624	480
		0	7,982,289	0	0	0	0	0	0	0	0	202,900	595,769	11,857,514	
		0	352	0	0	0	0	0	0	0	0	449	367	939	
500	三井郡	0	1,378	0	0	0	0	0	0	0	2,110	0	0	0	500
		0	852,768	0	0	0	0	0	0	0	1,542,456	0	0	0	
		0	619	0	0	0	0	0	0	0	731	0	0	0	
520	三潴郡	0	0	0	0	0	0	0	0	0	0	0	0	0	520
		0	0	0	0	0	0	0	0	0	0	0	0	0	
		0	0	0	0	0	0	0	0	0	0	0	0	0	
540	八女郡	0	0	0	582	0	0	0	0	0	45	0	0	6,062	540
		0	0	0	1,070,787	0	0	0	0	0	67,963	0	0	8,511,081	
		0	0	0	1,840	0	0	0	0	0	1,510	0	0	1,404	
560	山門郡	0	0	0	0	0	0	0	835	0	22,885	0	10,510	6,767	560
		0	0	0	0	0	0	0	568,155	0	33,843,296	0	6,119,937	8,131,023	
		0	0	0	0	0	0	0	680	0	1,479	0	582	1,202	
580	三池郡	0	0	0	0	0	0	0	23,342	0	0	0	0	0	580
		0	0	0	0	0	0	0	19,910,477	0	0	0	0	0	
		0	0	0	0	0	0	0	853	0	0	0	0	0	
620	京都郡	0	0	0	0	0	0	0	0	0	0	0	0	0	620
		0	0	0	0	0	0	0	0	0	0	0	0	0	
		0	0	0	0	0	0	0	0	0	0	0	0	0	
640	築上郡	0	0	0	0	0	0	0	0	0	0	0	0	0	640
		0	0	0	0	0	0	0	0	0	0	0	0	0	
		0	0	0	0	0	0	0	0	0	0	0	0	0	
	合　計	4,150	68,105	160	8,053	4,125	12,796	18,251	34,215	14	25,040	452	46,739	69,205	
		618,262	22,119,315	10,054	11,933,973	3,499,204	8,954,829	17,274,905	29,456,087	7,776	35,453,715	202,900	26,652,321	77,357,987	
		149	325	63	1,482	848	700	947	861	555	1,416	449	570	1,118	

19.　（果　実）　品　目　別　産　地　別　取　扱　高　表　（県　内）

上段 ... 数量（kg）　中段 ... 金額（円）　下段 ... 単価（円/kg）

コード	産　地	温室ぶどう	その他ぶどう	くり	いちぢく	いちご	温室メロン	その他メロン	すいか	こだますいか	その他果実	キーウィ			
100	北九州市	0	0	0	0	2,751	0	235	144,636	153,412	3,748	0			100
		0	0	0	0	3,749,528	0	117,893	24,899,503	40,173,944	1,052,756	0			
		0	0	0	0	1,363	0	502	172	262	281	0			
102	小倉	0	0	0	0	2,751	0	0	455	0	98	0			102
		0	0	0	0	3,749,528	0	0	146,124	0	46,872	0			
		0	0	0	0	1,363	0	0	321	0	478	0			
103	若松	0	0	0	0	0	0	0	144,181	153,412	3,650	0			103
		0	0	0	0	0	0	0	24,753,379	40,173,944	1,005,884	0			
		0	0	0	0	0	0	0	172	262	276	0			
104	八幡	0	0	0	0	0	0	0	0	0	0	0			104
		0	0	0	0	0	0	0	0	0	0	0			
		0	0	0	0	0	0	0	0	0	0	0			
105	戸畑	0	0	0	0	0	0	235	0	0	0	0			105
		0	0	0	0	0	0	117,893	0	0	0	0			
		0	0	0	0	0	0	502	0	0	0	0			
130	福岡市	0	0	0	0	652	0	0	0	0	79	0			130
		0	0	0	0	1,016,626	0	0	0	0	107,051	0			
		0	0	0	0	1,559	0	0	0	0	1,355	0			
203	久留米市	0	0	0	0	26,317	0	0	0	0	0	0			203
		0	0	0	0	41,385,931	0	0	0	0	0	0			
		0	0	0	0	1,573	0	0	0	0	0	0			
204	直方市	0	0	0	0	21,208	0	0	0	0	0	0			204
		0	0	0	0	33,975,634	0	0	0	0	0	0			
		0	0	0	0	1,602	0	0	0	0	0	0			
205	飯塚市	0	0	0	60	0	0	0	0	0	0	0			205
		0	0	0	54,000	0	0	0	0	0	0	0			
		0	0	0	900	0	0	0	0	0	0	0			
206	田川市	0	0	3,634	1,745	6,082	0	0	0	0	0	0			206
		0	0	2,226,443	1,800,629	9,704,004	0	0	0	0	0	0			
		0	0	613	1,032	1,596	0	0	0	0	0	0			
207	柳川市	0	0	0	0	0	0	0	0	0	0	0			207
		0	0	0	0	0	0	0	0	0	0	0			
		0	0	0	0	0	0	0	0	0	0	0			
209	甘木市	6,603	0	0	9,743	0	0	0	0	0	0	0			209
		14,500,080	0	0	11,404,703	0	0	0	0	0	0	0			
		2,196	0	0	1,171	0	0	0	0	0	0	0			
210	八女市	2,348	245	0	0	25	0	0	0	0	0	5,638			210
		5,059,152	346,032	0	0	70,200	0	0	0	0	0	3,964,118			
		2,155	1,412	0	0	2,808	0	0	0	0	0	703			
211	筑後市	0	0	0	0	7,505	0	0	0	0	0	0			211
		0	0	0	0	12,503,155	0	0	0	0	0	0			
		0	0	0	0	1,666	0	0	0	0	0	0			
212	大川市	0	0	0	0	17,942	0	0	0	0	0	0			212
		0	0	0	0	22,529,644	0	0	0	0	0	0			
		0	0	0	0	1,256	0	0	0	0	0	0			
213	行橋市	0	0	0	52,461	6,937	1,930	0	0	0	0	0			213
		0	0	0	43,443,635	2,889,175	640,894	0	0	0	0	0			
		0	0	0	828	416	332	0	0	0	0	0			
214	豊前市	0	0	0	0	117	0	0	0	0	0	0			214
		0	0	0	0	46,374	0	0	0	0	0	0			
		0	0	0	0	396	0	0	0	0	0	0			
215	中間市	0	0	0	0	0	0	0	0	0	15	0			215
		0	0	0	0	0	0	0	0	0	3,240	0			
		0	0	0	0	0	0	0	0	0	216	0			
216	小郡市	30	0	0	4	0	0	0	0	0	0	0			216
		39,420	0	0	3,802	0	0	0	0	0	0	0			
		1,314	0	0	951	0	0	0	0	0	0	0			
340	粕屋郡	0	0	0	0	11,149	0	0	0	0	0	0			340
		0	0	0	0	14,578,214	0	0	0	0	0	0			
		0	0	0	0	1,308	0	0	0	0	0	0			
360	宗像郡	257	0	0	1,598	270,719	0	0	0	0	0	0			360
		553,176	0	0	1,317,164	412,307,071	0	0	0	0	0	0			
		2,152	0	0	824	1,523	0	0	0	0	0	0			
380	遠賀郡	0	0	0	8,274	26,152	0	0	0	0	0	0			380
		0	0	0	7,819,344	43,984,963	0	0	0	0	0	0			
		0	0	0	945	1,682	0	0	0	0	0	0			
400	鞍手郡	37	96	0	0	0	0	0	0	0	0	0			400
		66,312	56,354	0	0	0	0	0	0	0	0	0			
		1,792	587	0	0	0	0	0	0	0	0	0			
420	嘉穂郡	0	0	0	5,321	2,754	0	0	0	0	0	0			420
		0	0	0	4,901,439	5,578,200	0	0	0	0	0	0			
		0	0	0	921	2,025	0	0	0	0	0	0			
440	朝倉郡	0	0	0	0	180	0	0	0	0	545	0			440
		0	0	0	0	727,488	0	0	0	0	290,801	0			
		0	0	0	0	4,042	0	0	0	0	534	0			
480	浮羽郡	269	291	0	84	0	0	0	0	0	0	0			480
		476,064	424,697	0	72,144	0	0	0	0	0	0	0			
		1,770	1,459	0	859	0	0	0	0	0	0	0			
500	三井郡	0	0	0	59	12,797	0	0	0	0	0	0			500
		0	0	0	50,803	24,260,793	0	0	0	0	0	0			
		0	0	0	861	1,896	0	0	0	0	0	0			
520	三潴郡	0	0	0	0	253,817	0	0	0	0	0	0			520
		0	0	0	0	404,455,744	0	0	0	0	0	0			
		0	0	0	0	1,593	0	0	0	0	0	0			
540	八女郡	1,121	0	0	0	20,062	0	0	0	0	0	173,025			540
		2,838,083	0	0	0	33,946,726	0	0	0	0	0	103,620,384			
		2,532	0	0	0	1,692	0	0	0	0	0	599			
560	山門郡	15,550	10,366	0	0	2	0	0	0	0	0	40,003			560
		33,474,620	13,859,707	0	0	4,374	0	0	0	0	0	19,760,976			
		2,153	1,337	0	0	2,187	0	0	0	0	0	494			
580	三池郡	0	0	0	18	23,577	0	0	0	0	0	0			580
		0	0	0	11,664	45,795,095	0	0	0	0	0	0			
		0	0	0	648	1,942	0	0	0	0	0	0			
620	京都郡	0	0	0	0	0	20	8	0	0	0	0			620
		0	0	0	0	0	27,497	8,542	0	0	0	0			
		0	0	0	0	0	1,375	1,068	0	0	0	0			
640	築上郡	0	0	0	0	585	0	0	0	0	0	0			640
		0	0	0	0	536,483	0	0	0	0	0	0			
		0	0	0	0	917	0	0	0	0	0	0			
	合　計	26,215	10,998	3,634	79,367	711,330	1,950	243	144,636	153,412	4,387	218,666			
		57,006,907	14,686,790	2,226,443	70,879,327	1,114,045,422	668,391	126,435	24,899,503	40,173,944	1,453,848	127,345,478			
		2,175	1,335	613	893	1,566	343	520	172	262	331	582			

20.　（果　実）　品　目　別　月　別　産　地　別　取　扱　高　表　（県　内）

上段 ... 数量（kg）　中段 ... 金額（円）　下段 ... 単価（円/kg）

コード	産　地	合　計	1	2	3	4	5	6	7	8	9	10	11	12	
	[普通温州みかん]														
560	山門郡	64,124 14,749,475 230	29,740 6,109,032 205	0 0 0	0 0 0	0 0 0	0 0 0	0 0 0	0 0 0	0 0 0	0 0 0	0 0 0	0 0 0	34,384 8,640,443 251	560
620	京都郡	920 202,134 220	0 0 0	160 32,562 204	760 169,572 223	0 0 0	0 0 0	0 0 0	0 0 0	0 0 0	0 0 0	0 0 0	0 0 0	0 0 0	620
	品目計	65,044 14,951,609 230	29,740 6,109,032 205	160 32,562 204	760 169,572 223	0 0 0	0 0 0	0 0 0	0 0 0	0 0 0	0 0 0	0 0 0	0 0 0	34,384 8,640,443 251	
	[早生温州みかん]														
100	北九州市	170 33,145 195	0 0 0	0 0 0	0 0 0	0 0 0	0 0 0	0 0 0	170 33,145 195	0 0 0	0 0 0	0 0 0	0 0 0	0 0 0	100
103	若松	170 33,145 195	0 0 0	0 0 0	0 0 0	0 0 0	0 0 0	0 0 0	170 33,145 195	0 0 0	0 0 0	0 0 0	0 0 0	0 0 0	103
214	豊前市	5,970 748,355 125	5,970 748,355 125	0 0 0	0 0 0	0 0 0	0 0 0	0 0 0	0 0 0	0 0 0	0 0 0	0 0 0	0 0 0	0 0 0	214
560	山門郡	783,608 197,395,939 252	12,420 2,826,251 228	0 0 0	0 0 0	0 0 0	1,507 2,069,604 1,373	5,385 6,111,526 1,135	4,051 4,565,106 1,127	2,466 2,668,572 1,082	52,020 12,213,395 235	158,648 37,663,391 237	275,308 65,641,889 238	271,803 63,636,205 234	560
	品目計	789,748 198,177,439 251	18,390 3,574,606 194	0 0 0	0 0 0	0 0 0	1,507 2,069,604 1,373	5,385 6,111,526 1,135	4,221 4,598,251 1,089	2,466 2,668,572 1,082	52,020 12,213,395 235	158,648 37,663,391 237	275,308 65,641,889 238	271,803 63,636,205 234	
	[あまなつかん]														
360	宗像郡	48,940 7,877,780 161	0 0 0	350 32,864 94	690 114,103 165	2,010 312,261 155	23,290 3,757,787 161	22,600 3,660,765 162	0 0 0	0 0 0	0 0 0	0 0 0	0 0 0	0 0 0	360
	品目計	48,940 7,877,780 161	0 0 0	350 32,864 94	690 114,103 165	2,010 312,261 155	23,290 3,757,787 161	22,600 3,660,765 162	0 0 0	0 0 0	0 0 0	0 0 0	0 0 0	0 0 0	
	[その他柑橘類]														
340	粕屋郡	5,215 2,482,380 476	720 403,596 561	1,970 998,352 507	2,525 1,080,432 428	0 0 0	0 0 0	0 0 0	0 0 0	0 0 0	0 0 0	0 0 0	0 0 0	0 0 0	340
	品目計	5,215 2,482,380 476	720 403,596 561	1,970 998,352 507	2,525 1,080,432 428	0 0 0	0 0 0	0 0 0	0 0 0	0 0 0	0 0 0	0 0 0	0 0 0	0 0 0	
	[その他りんご]														
440	朝倉郡	30 10,476 349	0 0 0	0 0 0	0 0 0	0 0 0	0 0 0	0 0 0	0 0 0	0 0 0	0 0 0	0 0 0	0 0 0	30 10,476 349	440
	品目計	30 10,476 349	0 0 0	0 0 0	0 0 0	0 0 0	0 0 0	0 0 0	0 0 0	0 0 0	0 0 0	0 0 0	0 0 0	30 10,476 349	
	[幸水]														
209	甘木市	51,284 20,857,534 407	0 0 0	0 0 0	0 0 0	0 0 0	0 0 0	0 0 0	38,502 15,282,044 397	12,782 5,575,490 436	0 0 0	0 0 0	0 0 0	0 0 0	209
210	八女市	360 199,800 555	0 0 0	0 0 0	0 0 0	0 0 0	0 0 0	0 0 0	360 199,800 555	0 0 0	0 0 0	0 0 0	0 0 0	0 0 0	210
480	浮羽郡	2,260 1,215,432 538	0 0 0	0 0 0	0 0 0	0 0 0	0 0 0	0 0 0	1,940 1,051,488 542	320 163,944 512	0 0 0	0 0 0	0 0 0	0 0 0	480
	品目計	53,904 22,272,766 413	0 0 0	0 0 0	0 0 0	0 0 0	0 0 0	0 0 0	40,802 16,533,332 405	13,102 5,739,434 438	0 0 0	0 0 0	0 0 0	0 0 0	
	[豊水]														
209	甘木市	43,841 19,386,217 442	0 0 0	0 0 0	0 0 0	0 0 0	0 0 0	0 0 0	0 0 0	34,691 15,358,465 443	9,150 4,027,752 440	0 0 0	0 0 0	0 0 0	209
210	八女市	600 356,400 594	0 0 0	0 0 0	0 0 0	0 0 0	0 0 0	0 0 0	0 0 0	600 356,400 594	0 0 0	0 0 0	0 0 0	0 0 0	210
	品目計	44,441 19,742,617 444	0 0 0	0 0 0	0 0 0	0 0 0	0 0 0	0 0 0	0 0 0	35,291 15,714,865 445	9,150 4,027,752 440	0 0 0	0 0 0	0 0 0	
	[二十世紀]														
209	甘木市	110 22,161 201	0 0 0	0 0 0	0 0 0	0 0 0	0 0 0	0 0 0	0 0 0	110 22,161 201	0 0 0	0 0 0	0 0 0	0 0 0	209
	品目計	110 22,161 201	0 0 0	0 0 0	0 0 0	0 0 0	0 0 0	0 0 0	0 0 0	110 22,161 201	0 0 0	0 0 0	0 0 0	0 0 0	
	[新世紀]														
203	久留米市	670 127,634 190	0 0 0	0 0 0	0 0 0	0 0 0	0 0 0	0 0 0	0 0 0	670 127,634 190	0 0 0	0 0 0	0 0 0	0 0 0	203
	品目計	670 127,634 190	0 0 0	0 0 0	0 0 0	0 0 0	0 0 0	0 0 0	0 0 0	670 127,634 190	0 0 0	0 0 0	0 0 0	0 0 0	
	[その他梨]														
209	甘木市	9,560 4,316,976 452	0 0 0	0 0 0	0 0 0	0 0 0	0 0 0	0 0 0	0 0 0	10 1,944 194	9,550 4,315,032 452	0 0 0	0 0 0	0 0 0	209
	品目計	9,560 4,316,976 452	0 0 0	0 0 0	0 0 0	0 0 0	0 0 0	0 0 0	0 0 0	10 1,944 194	9,550 4,315,032 452	0 0 0	0 0 0	0 0 0	

20.　（果　実）　品　目　別　月　別　産　地　別　取　扱　高　表　（県　内）

上段 ... 数量（kg）　中段 ... 金額（円）　下段 ... 単価（円/kg）

コード	産　地	合　計	1	2	3	4	5	6	7	8	9	10	11	12	
	[富有柿]														
100	北九州市	110 15,487 141	0 0 0	0 0 0	0 0 0	0 0 0	0 0 0	0 0 0	0 0 0	0 0 0	0 0 0	0 0 0	110 15,487 141	0 0 0	100
104	八幡	110 15,487 141	0 0 0	0 0 0	0 0 0	0 0 0	0 0 0	0 0 0	0 0 0	0 0 0	0 0 0	0 0 0	110 15,487 141	0 0 0	104
209	甘木市	276,435 78,280,484 283	12,250 5,382,731 439	0 0 0	0 0 0	0 0 0	0 0 0	0 0 0	0 0 0	0 0 0	0 0 0	28,810 8,303,787 288	100,310 27,252,665 272	135,065 37,341,301 276	209
440	朝倉郡	27,705 7,960,769 287	6,365 2,006,555 315	1,790 712,151 398	2,510 1,213,511 483	0 0 0	0 0 0	0 0 0	0 0 0	0 0 0	0 0 0	1,655 457,239 276	2,795 442,120 158	12,590 3,129,193 249	440
480	浮羽郡	104,435 38,720,819 371	20,220 8,853,884 438	4,740 2,093,742 442	0 0 0	0 0 0	0 0 0	0 0 0	0 0 0	0 0 0	0 0 0	11,995 3,633,973 303	30,230 9,202,680 304	37,250 14,936,540 401	480
640	築上郡	570 209,098 367	0 0 0	0 0 0	0 0 0	0 0 0	0 0 0	0 0 0	0 0 0	0 0 0	0 0 0	0 0 0	0 0 0	570 209,098 367	640
	品目計	409,255 125,186,657 306	38,835 16,243,170 418	6,530 2,805,893 430	2,510 1,213,511 483	0 0 0	0 0 0	0 0 0	0 0 0	0 0 0	0 0 0	42,460 12,394,999 292	133,445 36,912,952 277	185,475 55,616,132 300	
	[西村早生柿]														
203	久留米市	72 25,056 348	0 0 0	0 0 0	0 0 0	0 0 0	0 0 0	0 0 0	0 0 0	0 0 0	72 25,056 348	0 0 0	0 0 0	0 0 0	203
209	甘木市	72,085 21,217,140 294	0 0 0	0 0 0	0 0 0	0 0 0	0 0 0	0 0 0	0 0 0	0 0 0	58,622 17,651,466 301	13,463 3,565,674 265	0 0 0	0 0 0	209
480	浮羽郡	8,431 2,901,453 344	0 0 0	0 0 0	0 0 0	0 0 0	0 0 0	0 0 0	0 0 0	0 0 0	8,431 2,901,453 344	0 0 0	0 0 0	0 0 0	480
	品目計	80,588 24,143,649 300	0 0 0	0 0 0	0 0 0	0 0 0	0 0 0	0 0 0	0 0 0	0 0 0	67,125 20,577,975 307	13,463 3,565,674 265	0 0 0	0 0 0	
	[松本早生柿]														
440	朝倉郡	4,150 618,262 149	0 0 0	0 0 0	0 0 0	0 0 0	0 0 0	0 0 0	0 0 0	0 0 0	0 0 0	0 0 0	3,865 592,860 153	285 25,402 89	440
	品目計	4,150 618,262 149	0 0 0	0 0 0	0 0 0	0 0 0	0 0 0	0 0 0	0 0 0	0 0 0	0 0 0	0 0 0	3,865 592,860 153	285 25,402 89	
	[その他の甘柿]														
203	久留米市	80 23,760 297	0 0 0	0 0 0	0 0 0	0 0 0	0 0 0	0 0 0	0 0 0	0 0 0	0 0 0	80 23,760 297	0 0 0	0 0 0	203
209	甘木市	28,861 9,632,521 334	0 0 0	0 0 0	0 0 0	0 0 0	0 0 0	0 0 0	0 0 0	0 0 0	3,751 1,455,754 388	24,282 7,642,059 315	828 534,708 646	0 0 0	209
440	朝倉郡	15,134 3,627,977 240	0 0 0	0 0 0	0 0 0	0 0 0	0 0 0	0 0 0	0 0 0	0 0 0	4,460 1,280,805 287	8,619 2,020,786 234	1,530 226,205 148	525 100,181 191	440
480	浮羽郡	22,652 7,982,289 352	0 0 0	0 0 0	0 0 0	0 0 0	0 0 0	0 0 0	0 0 0	0 0 0	8,687 2,973,444 342	13,650 4,887,885 358	315 120,960 384	0 0 0	480
500	三井郡	1,378 852,768 619	0 0 0	0 0 0	0 0 0	0 0 0	0 0 0	0 0 0	0 0 0	0 0 0	0 0 0	0 0 0	1,378 852,768 619	0 0 0	500
	品目計	68,105 22,119,315 325	0 0 0	0 0 0	0 0 0	0 0 0	0 0 0	0 0 0	0 0 0	0 0 0	16,898 5,710,003 338	46,631 14,574,490 313	4,051 1,734,641 428	525 100,181 191	
	[渋柿]														
100	北九州市	160 10,054 63	0 0 0	0 0 0	0 0 0	0 0 0	0 0 0	0 0 0	0 0 0	0 0 0	0 0 0	0 0 0	160 10,054 63	0 0 0	100
104	八幡	160 10,054 63	0 0 0	0 0 0	0 0 0	0 0 0	0 0 0	0 0 0	0 0 0	0 0 0	0 0 0	0 0 0	160 10,054 63	0 0 0	104
	品目計	160 10,054 63	0 0 0	0 0 0	0 0 0	0 0 0	0 0 0	0 0 0	0 0 0	0 0 0	0 0 0	0 0 0	160 10,054 63	0 0 0	
	[びわ]														
380	遠賀郡	7,471 10,863,186 1,454	0 0 0	0 0 0	69 153,846 2,230	862 1,647,614 1,911	3,221 4,672,684 1,451	3,319 4,389,042 1,322	0 0 0	0 0 0	0 0 0	0 0 0	0 0 0	0 0 0	380
540	八女郡	582 1,070,787 1,840	0 0 0	0 0 0	0 0 0	500 942,375 1,885	82 128,412 1,566	0 0 0	0 0 0	0 0 0	0 0 0	0 0 0	0 0 0	0 0 0	540
	品目計	8,053 11,933,973 1,482	0 0 0	0 0 0	69 153,846 2,230	1,362 2,589,989 1,902	3,303 4,801,096 1,454	3,319 4,389,042 1,322	0 0 0	0 0 0	0 0 0	0 0 0	0 0 0	0 0 0	
	[白桃]														
209	甘木市	741 489,089 660	0 0 0	0 0 0	0 0 0	0 0 0	0 0 0	0 0 0	741 489,089 660	0 0 0	0 0 0	0 0 0	0 0 0	0 0 0	209
213	行橋市	3,384 3,010,115 890	0 0 0	0 0 0	0 0 0	0 0 0	0 0 0	0 0 0	2,370 2,203,234 930	1,014 806,881 796	0 0 0	0 0 0	0 0 0	0 0 0	213
	品目計	4,125 3,499,204 848	0 0 0	0 0 0	0 0 0	0 0 0	0 0 0	0 0 0	3,111 2,692,323 865	1,014 806,881 796	0 0 0	0 0 0	0 0 0	0 0 0	

20.　（果　実）　品　目　別　月　別　産　地　別　取　扱　高　表　（県　内）

上段 ... 数量（kg）　中段 ... 金額（円）　下段 ... 単価（円/kg）

コード	産　地	合　計	1	2	3	4	5	6	7	8	9	10	11	12	
	[その他もも]														
		10,119	0	0	0	0	0	358	9,761	0	0	0	0	0	
209	甘木市	7,015,032	0	0	0	0	0	308,448	6,706,584	0	0	0	0	0	209
		693	0	0	0	0	0	862	687	0	0	0	0	0	
		2,671	0	0	0	0	0	0	2,671	0	0	0	0	0	
213	行橋市	1,933,317	0	0	0	0	0	0	1,933,317	0	0	0	0	0	213
		724	0	0	0	0	0	0	724	0	0	0	0	0	
		6	0	0	0	0	0	0	6	0	0	0	0	0	
440	朝倉郡	6,480	0	0	0	0	0	0	6,480	0	0	0	0	0	440
		1,080	0	0	0	0	0	0	1,080	0	0	0	0	0	
		12,796	0	0	0	0	0	358	12,438	0	0	0	0	0	
	品目計	8,954,829	0	0	0	0	0	308,448	8,646,381	0	0	0	0	0	
		700	0	0	0	0	0	862	695	0	0	0	0	0	
	[白鳳]														
		17,671	0	0	0	0	1,636	14,072	1,963	0	0	0	0	0	
209	甘木市	16,789,475	0	0	0	0	1,932,228	13,434,261	1,422,986	0	0	0	0	0	209
		950	0	0	0	0	1,181	955	725	0	0	0	0	0	
		580	0	0	0	0	0	556	24	0	0	0	0	0	
213	行橋市	485,430	0	0	0	0	0	478,626	6,804	0	0	0	0	0	213
		837	0	0	0	0	0	861	284	0	0	0	0	0	
		18,251	0	0	0	0	1,636	14,628	1,987	0	0	0	0	0	
	品目計	17,274,905	0	0	0	0	1,932,228	13,912,887	1,429,790	0	0	0	0	0	
		947	0	0	0	0	1,181	951	720	0	0	0	0	0	
	[すもも]														
		120	0	0	0	0	0	120	0	0	0	0	0	0	
210	八女市	97,200	0	0	0	0	0	97,200	0	0	0	0	0	0	210
		810	0	0	0	0	0	810	0	0	0	0	0	0	
		9,918	0	0	0	0	350	6,063	3,451	54	0	0	0	0	
440	朝倉郡	8,880,255	0	0	0	0	372,773	5,395,437	3,070,055	41,990	0	0	0	0	440
		895	0	0	0	0	1,065	890	890	778	0	0	0	0	
		835	0	0	0	0	0	595	240	0	0	0	0	0	
560	山門郡	568,155	0	0	0	0	0	550,011	18,144	0	0	0	0	0	560
		680	0	0	0	0	0	924	76	0	0	0	0	0	
		23,342	0	0	0	0	4,971	12,607	5,764	0	0	0	0	0	
580	三池郡	19,910,477	0	0	0	0	5,380,278	10,877,722	3,652,477	0	0	0	0	0	580
		853	0	0	0	0	1,082	863	634	0	0	0	0	0	
		34,215	0	0	0	0	5,321	19,385	9,455	54	0	0	0	0	
	品目計	29,456,087	0	0	0	0	5,753,051	16,920,370	6,740,676	41,990	0	0	0	0	
		861	0	0	0	0	1,081	873	713	778	0	0	0	0	
	[おうとう]														
		14	0	0	0	0	0	14	0	0	0	0	0	0	
100	北九州市	7,776	0	0	0	0	0	7,776	0	0	0	0	0	0	100
		555	0	0	0	0	0	555	0	0	0	0	0	0	
		14	0	0	0	0	0	14	0	0	0	0	0	0	
102	小倉	7,776	0	0	0	0	0	7,776	0	0	0	0	0	0	102
		555	0	0	0	0	0	555	0	0	0	0	0	0	
		14	0	0	0	0	0	14	0	0	0	0	0	0	
	品目計	7,776	0	0	0	0	0	7,776	0	0	0	0	0	0	
		555	0	0	0	0	0	555	0	0	0	0	0	0	
	[デラウェア]														
		2,110	0	0	0	0	0	0	860	1,250	0	0	0	0	
500	三井郡	1,542,456	0	0	0	0	0	0	912,168	630,288	0	0	0	0	500
		731	0	0	0	0	0	0	1,061	504	0	0	0	0	
		45	0	0	0	0	29	16	0	0	0	0	0	0	
540	八女郡	67,963	0	0	0	0	44,488	23,475	0	0	0	0	0	0	540
		1,510	0	0	0	0	1,534	1,467	0	0	0	0	0	0	
		22,885	0	0	0	585	7,432	8,269	6,599	0	0	0	0	0	
560	山門郡	33,843,296	0	0	0	1,676,808	13,214,734	12,102,826	6,848,928	0	0	0	0	0	560
		1,479	0	0	0	2,866	1,778	1,464	1,038	0	0	0	0	0	
		25,040	0	0	0	585	7,461	8,285	7,459	1,250	0	0	0	0	
	品目計	35,453,715	0	0	0	1,676,808	13,259,222	12,126,301	7,761,096	630,288	0	0	0	0	
		1,416	0	0	0	2,866	1,777	1,464	1,041	504	0	0	0	0	
	[キャンベルスアーリー]														
		452	0	0	0	0	0	0	0	452	0	0	0	0	
480	浮羽郡	202,900	0	0	0	0	0	0	0	202,900	0	0	0	0	480
		449	0	0	0	0	0	0	0	449	0	0	0	0	
		452	0	0	0	0	0	0	0	452	0	0	0	0	
	品目計	202,900	0	0	0	0	0	0	0	202,900	0	0	0	0	
		449	0	0	0	0	0	0	0	449	0	0	0	0	
	[ベリーA]														
		34,605	0	0	0	0	0	0	2,445	31,650	510	0	0	0	
209	甘木市	19,936,615	0	0	0	0	0	0	1,808,330	17,943,173	185,112	0	0	0	209
		576	0	0	0	0	0	0	740	567	363	0	0	0	
		1,624	0	0	0	0	0	0	0	1,624	0	0	0	0	
480	浮羽郡	595,769	0	0	0	0	0	0	0	595,769	0	0	0	0	480
		367	0	0	0	0	0	0	0	367	0	0	0	0	
		10,510	0	0	0	0	0	0	2,172	8,338	0	0	0	0	
560	山門郡	6,119,937	0	0	0	0	0	0	1,525,154	4,594,783	0	0	0	0	560
		582	0	0	0	0	0	0	702	551	0	0	0	0	
		46,739	0	0	0	0	0	0	4,617	41,612	510	0	0	0	
	品目計	26,652,321	0	0	0	0	0	0	3,333,484	23,133,725	185,112	0	0	0	
		570	0	0	0	0	0	0	722	556	363	0	0	0	
	[巨峰]														
		25	0	0	0	0	0	0	0	25	0	0	0	0	
130	福岡市	21,038	0	0	0	0	0	0	0	21,038	0	0	0	0	130
		842	0	0	0	0	0	0	0	842	0	0	0	0	
		36	0	0	0	0	0	0	37	−1	0	0	0	0	
204	直方市	48,126	0	0	0	0	0	0	49,724	−1,598	0	0	0	0	204
		1,337	0	0	0	0	0	0	1,344	1,598	0	0	0	0	
		1,114	0	0	0	0	0	0	0	1,114	0	0	0	0	
207	柳川市	1,156,454	0	0	0	0	0	0	0	1,156,454	0	0	0	0	207
		1,038	0	0	0	0	0	0	0	1,038	0	0	0	0	

20.　（果　実）　品　目　別　月　別　産　地　別　取　扱　高　表　（県　内）

上段 ... 数量（kg）　中段 ... 金額（円）　下段 ... 単価（円/kg）

コード	産　地	合　計	1	2	3	4	5	6	7	8	9	10	11	12	
209	甘木市	16,310	0	0	0	0	0	2,492	6,482	6,206	1,130	0	0	0	209
		18,570,209	0	0	0	0	0	4,020,562	8,071,540	5,531,123	946,984	0	0	0	
		1,139	0	0	0	0	0	1,613	1,245	891	838	0	0	0	
210	八女市	12,609	0	0	0	0	989	3,699	3,366	2,581	1,974	0	0	0	210
		18,778,792	0	0	0	0	1,949,574	6,362,766	4,985,669	3,172,824	2,307,959	0	0	0	
		1,489	0	0	0	0	1,971	1,720	1,481	1,229	1,169	0	0	0	
400	鞍手郡	12,890	0	0	0	0	0	0	0	6,442	6,448	0	0	0	400
		10,158,902	0	0	0	0	0	0	0	5,524,826	4,634,076	0	0	0	
		788	0	0	0	0	0	0	0	858	719	0	0	0	
420	嘉穂郡	768	0	0	0	0	0	0	0	768	0	0	0	0	420
		124,848	0	0	0	0	0	0	0	124,848	0	0	0	0	
		163	0	0	0	0	0	0	0	163	0	0	0	0	
480	浮羽郡	12,624	0	0	0	0	0	0	2,130	10,068	426	0	0	0	480
		11,857,514	0	0	0	0	0	0	2,434,665	9,032,321	390,528	0	0	0	
		939	0	0	0	0	0	0	1,143	897	917	0	0	0	
540	八女郡	6,062	0	0	0	0	0	2,102	2,583	1,137	109	131	0	0	540
		8,511,081	0	0	0	0	0	3,462,227	3,530,894	1,256,297	118,628	143,035	0	0	
		1,404	0	0	0	0	0	1,647	1,367	1,105	1,088	1,092	0	0	
560	山門郡	6,767	0	0	0	0	0	678	3,674	2,415	0	0	0	0	560
		8,131,023	0	0	0	0	0	1,187,913	4,650,398	2,292,712	0	0	0	0	
		1,202	0	0	0	0	0	1,752	1,266	949	0	0	0	0	
	品目計	69,205	0	0	0	0	989	8,971	18,272	30,755	10,087	131	0	0	
		77,357,987	0	0	0	0	1,949,574	15,033,468	23,722,890	28,110,845	8,398,175	143,035	0	0	
		1,118	0	0	0	0	1,971	1,676	1,298	914	833	1,092	0	0	
	[温室ぶどう]														
209	甘木市	6,603	0	0	0	0	0	0	2,310	2,653	1,640	0	0	0	209
		14,500,080	0	0	0	0	0	0	7,063,200	4,942,620	2,494,260	0	0	0	
		2,196	0	0	0	0	0	0	3,058	1,863	1,521	0	0	0	
210	八女市	2,348	0	0	0	0	0	0	42	626	1,680	0	0	0	210
		5,059,152	0	0	0	0	0	0	95,256	1,506,600	3,457,296	0	0	0	
		2,155	0	0	0	0	0	0	2,268	2,407	2,058	0	0	0	
216	小郡市	30	0	0	0	0	0	0	30	0	0	0	0	0	216
		39,420	0	0	0	0	0	0	39,420	0	0	0	0	0	
		1,314	0	0	0	0	0	0	1,314	0	0	0	0	0	
360	宗像郡	257	0	0	0	0	0	0	0	257	0	0	0	0	360
		553,176	0	0	0	0	0	0	0	553,176	0	0	0	0	
		2,152	0	0	0	0	0	0	0	2,152	0	0	0	0	
400	鞍手郡	37	0	0	0	0	0	0	0	0	37	0	0	0	400
		66,312	0	0	0	0	0	0	0	0	66,312	0	0	0	
		1,792	0	0	0	0	0	0	0	0	1,792	0	0	0	
480	浮羽郡	269	0	0	0	0	0	0	28	241	0	0	0	0	480
		476,064	0	0	0	0	0	0	62,035	414,029	0	0	0	0	
		1,770	0	0	0	0	0	0	2,216	1,718	0	0	0	0	
540	八女郡	1,121	0	0	0	0	0	0	860	261	0	0	0	0	540
		2,838,083	0	0	0	0	0	0	2,286,461	551,622	0	0	0	0	
		2,532	0	0	0	0	0	0	2,659	2,113	0	0	0	0	
560	山門郡	15,550	0	0	0	0	0	0	5,740	8,106	1,704	0	0	0	560
		33,474,620	0	0	0	0	0	0	14,964,048	15,721,494	2,789,078	0	0	0	
		2,153	0	0	0	0	0	0	2,607	1,939	1,637	0	0	0	
	品目計	26,215	0	0	0	0	0	0	9,010	12,144	5,061	0	0	0	
		57,006,907	0	0	0	0	0	0	24,510,420	23,689,541	8,806,946	0	0	0	
		2,175	0	0	0	0	0	0	2,720	1,951	1,740	0	0	0	
	[その他ぶどう]														
210	八女市	245	0	0	0	0	0	0	0	192	53	0	0	0	210
		346,032	0	0	0	0	0	0	0	272,592	73,440	0	0	0	
		1,412	0	0	0	0	0	0	0	1,420	1,386	0	0	0	
400	鞍手郡	96	0	0	0	0	0	0	0	0	96	0	0	0	400
		56,354	0	0	0	0	0	0	0	0	56,354	0	0	0	
		587	0	0	0	0	0	0	0	0	587	0	0	0	
480	浮羽郡	291	0	0	0	0	0	0	56	235	0	0	0	0	480
		424,697	0	0	0	0	0	0	81,345	343,352	0	0	0	0	
		1,459	0	0	0	0	0	0	1,453	1,461	0	0	0	0	
560	山門郡	10,366	0	0	0	0	0	3,114	4,135	1,753	1,364	0	0	0	560
		13,859,707	0	0	0	0	0	5,131,114	5,504,751	1,513,036	1,710,806	0	0	0	
		1,337	0	0	0	0	0	1,648	1,331	863	1,254	0	0	0	
	品目計	10,998	0	0	0	0	0	3,114	4,191	2,180	1,513	0	0	0	
		14,686,790	0	0	0	0	0	5,131,114	5,586,096	2,128,980	1,840,600	0	0	0	
		1,335	0	0	0	0	0	1,648	1,333	977	1,217	0	0	0	
	[くり]														
206	田川市	3,634	0	0	0	0	0	0	0	770	2,864	0	0	0	206
		2,226,443	0	0	0	0	0	0	0	303,729	1,922,714	0	0	0	
		613	0	0	0	0	0	0	0	394	671	0	0	0	
	品目計	3,634	0	0	0	0	0	0	0	770	2,864	0	0	0	
		2,226,443	0	0	0	0	0	0	0	303,729	1,922,714	0	0	0	
		613	0	0	0	0	0	0	0	394	671	0	0	0	
	[いちご]														
205	飯塚市	60	0	0	0	0	0	0	0	0	0	0	60	0	205
		54,000	0	0	0	0	0	0	0	0	0	0	54,000	0	
		900	0	0	0	0	0	0	0	0	0	0	900	0	
206	田川市	1,745	0	0	0	0	0	0	54	963	717	11	0	0	206
		1,800,629	0	0	0	0	0	0	62,640	1,034,413	692,387	11,189	0	0	
		1,032	0	0	0	0	0	0	1,160	1,074	966	1,017	0	0	
209	甘木市	9,743	0	0	0	0	26	1,174	2,092	2,042	2,166	1,211	1,032	0	209
		11,404,703	0	0	0	0	66,528	2,081,106	3,167,316	1,980,828	2,047,723	1,126,138	935,064	0	
		1,171	0	0	0	0	2,559	1,773	1,514	970	945	930	906	0	
213	行橋市	52,461	0	0	0	61	152	1,101	2,956	19,659	24,084	3,557	891	0	213
		43,443,635	0	0	0	166,030	382,049	2,234,532	4,825,351	14,152,436	17,191,481	3,694,153	797,603	0	
		828	0	0	0	2,722	2,513	2,030	1,632	720	714	1,039	895	0	
216	小郡市	4	0	0	0	0	0	0	0	4	0	0	0	0	216
		3,802	0	0	0	0	0	0	0	3,802	0	0	0	0	
		951	0	0	0	0	0	0	0	951	0	0	0	0	
360	宗像郡	1,598	0	0	0	0	0	0	0	494	1,104	0	0	0	360
		1,317,164	0	0	0	0	0	0	0	377,848	939,316	0	0	0	
		824	0	0	0	0	0	0	0	765	851	0	0	0	

20.　（果　実）　品　目　別　月　別　産　地　別　取　扱　高　表　（県　内）

上段 ... 数量（kg）　中段 ... 金額（円）　下段 ... 単価（円/kg）

コード	産　地	合　計	1	2	3	4	5	6	7	8	9	10	11	12	
380	遠賀郡	8,274 7,819,344 945	0 0 0	0 0 0	0 0 0	0 0 0	0 0 0	0 0 0	0 0 0	2,193 1,917,834 875	3,245 2,910,634 897	2,145 2,384,853 1,112	691 606,023 877	0 0 0	380
420	嘉穂郡	5,321 4,901,439 921	0 0 0	0 0 0	0 0 0	0 0 0	0 0 0	0 0 0	342 372,384 1,089	1,703 1,549,335 910	2,028 1,843,128 909	1,014 928,800 916	234 207,792 888	0 0 0	420
480	浮羽郡	84 72,144 859	0 0 0	0 0 0	0 0 0	0 0 0	0 0 0	0 0 0	0 0 0	66 56,592 857	18 15,552 864	0 0 0	0 0 0	0 0 0	480
500	三井郡	59 50,803 861	0 0 0	0 0 0	0 0 0	0 0 0	0 0 0	0 0 0	0 0 0	0 0 0	59 50,803 861	0 0 0	0 0 0	0 0 0	500
580	三池郡	18 11,664 648	0 0 0	0 0 0	0 0 0	0 0 0	0 0 0	0 0 0	0 0 0	0 0 0	18 11,664 648	0 0 0	0 0 0	0 0 0	580
	品目計	79,367 70,879,327 893	0 0 0	0 0 0	0 0 0	61 166,030 2,722	178 448,577 2,520	2,275 4,315,638 1,897	5,444 8,427,691 1,548	27,124 21,073,088 777	33,439 25,702,688 769	7,938 8,145,133 1,026	2,908 2,600,482 894	0 0 0	
	[いちご]														
100	北九州市	2,751 3,749,528 1,363	318 504,395 1,586	406 612,892 1,510	1,111 1,386,929 1,248	698 619,248 887	3 5,616 1,872	0 0 0	0 0 0	0 0 0	0 0 0	0 0 0	27 73,430 2,720	188 547,018 2,910	100
102	小倉	2,751 3,749,528 1,363	318 504,395 1,586	406 612,892 1,510	1,111 1,386,929 1,248	698 619,248 887	3 5,616 1,872	0 0 0	0 0 0	0 0 0	0 0 0	0 0 0	27 73,430 2,720	188 547,018 2,910	102
130	福岡市	652 1,016,626 1,559	27 81,000 3,000	481 716,256 1,489	144 219,370 1,523	0 0 0	0 0 0	0 0 0	0 0 0	0 0 0	0 0 0	0 0 0	0 0 0	0 0 0	130
203	久留米市	26,317 41,385,931 1,573	3,932 6,664,701 1,695	5,840 9,251,478 1,584	4,212 6,489,507 1,541	7,081 8,374,411 1,183	3,118 3,454,345 1,108	0 0 0	0 0 0	0 0 0	0 0 0	0 0 0	0 0 0	2,134 7,151,489 3,351	203
204	直方市	21,208 33,975,634 1,602	4,526 8,784,579 1,941	4,812 8,143,142 1,692	5,037 7,388,784 1,467	4,622 4,679,358 1,012	478 431,351 902	0 0 0	0 0 0	0 0 0	0 0 0	0 0 0	0 0 0	1,733 4,548,420 2,625	204
206	田川市	6,082 9,704,004 1,596	1,043 2,168,790 2,079	1,338 2,239,867 1,674	2,053 3,101,759 1,511	1,313 1,456,164 1,109	159 172,584 1,085	0 0 0	0 0 0	0 0 0	0 0 0	0 0 0	0 0 0	176 564,840 3,209	206
210	八女市	25 70,200 2,808	0 0 0	0 0 0	0 0 0	0 0 0	0 0 0	0 0 0	0 0 0	0 0 0	0 0 0	0 0 0	0 0 0	25 70,200 2,808	210
211	筑後市	7,505 12,503,155 1,666	679 1,029,933 1,517	992 1,469,161 1,481	1,842 2,817,193 1,529	1,177 1,276,272 1,084	1,428 1,410,092 987	0 0 0	0 0 0	0 0 0	0 0 0	0 0 0	0 0 0	1,387 4,500,504 3,245	211
212	大川市	17,942 22,529,644 1,256	2,646 3,929,066 1,485	4,171 5,425,880 1,301	4,392 5,119,672 1,166	4,512 4,093,172 907	1,097 1,037,300 946	0 0 0	0 0 0	0 0 0	0 0 0	0 0 0	75 178,661 2,382	1,049 2,745,893 2,618	212
213	行橋市	6,937 2,889,175 416	24 37,908 1,580	93 36,861 396	873 346,024 396	3,273 1,317,890 403	2,104 833,944 396	534 211,658 396	0 0 0	0 0 0	0 0 0	0 0 0	0 0 0	36 104,890 2,914	213
214	豊前市	117 46,374 396	0 0 0	0 0 0	0 0 0	117 46,374 396	0 0 0	0 0 0	0 0 0	0 0 0	0 0 0	0 0 0	0 0 0	0 0 0	214
340	粕屋郡	11,149 14,578,214 1,308	2,024 3,108,499 1,536	3,448 4,585,576 1,330	2,710 3,520,206 1,299	2,548 2,335,774 917	158 142,300 901	0 0 0	0 0 0	0 0 0	0 0 0	0 0 0	0 0 0	261 885,859 3,394	340
360	宗像郡	270,719 412,307,071 1,523	36,571 74,961,655 2,050	47,820 82,298,729 1,721	64,455 96,829,042 1,502	62,523 55,794,803 892	30,772 26,530,733 862	2,404 1,298,160 540	0 0 0	0 0 0	0 0 0	0 0 0	5,793 16,031,379 2,767	20,381 58,562,570 2,873	360
380	遠賀郡	26,152 43,984,963 1,682	4,936 9,516,212 1,928	6,059 9,535,211 1,574	6,373 10,017,819 1,572	5,115 5,469,624 1,069	614 640,633 1,043	0 0 0	0 0 0	0 0 0	0 0 0	0 0 0	1,248 3,503,842 2,808	1,807 5,301,622 2,934	380
420	嘉穂郡	2,754 5,578,200 2,025	0 0 0	1,189 2,376,000 1,998	1,475 2,948,400 1,999	0 0 0	0 0 0	0 0 0	0 0 0	0 0 0	0 0 0	0 0 0	0 0 0	90 253,800 2,820	420
440	朝倉郡	180 727,488 4,042	0 0 0	0 0 0	0 0 0	0 0 0	0 0 0	0 0 0	0 0 0	0 0 0	0 0 0	0 0 0	0 0 0	180 727,488 4,042	440
500	三井郡	12,797 24,260,793 1,896	2,096 3,842,699 1,833	2,036 3,508,319 1,723	1,186 1,954,541 1,648	3,782 4,486,848 1,186	1,092 1,442,193 1,321	0 0 0	0 0 0	0 0 0	0 0 0	0 0 0	16 36,244 2,265	2,589 8,989,949 3,472	500
520	三潴郡	253,817 404,455,744 1,593	33,463 67,319,037 2,012	45,582 78,848,713 1,730	68,731 110,689,703 1,610	47,107 50,312,269 1,068	37,511 37,910,506 1,011	382 293,415 768	0 0 0	0 0 0	0 0 0	0 0 0	3,936 11,332,299 2,879	17,105 47,749,802 2,792	520
540	八女郡	20,062 33,946,726 1,692	3,040 6,148,757 2,023	3,697 6,004,175 1,624	4,529 6,790,238 1,499	3,791 4,514,909 1,191	2,644 3,127,122 1,183	0 0 0	0 0 0	0 0 0	0 0 0	0 0 0	36 106,272 2,952	2,325 7,255,253 3,121	540
560	山門郡	2 4,374 2,187	0 0 0	0 0 0	0 0 0	0 0 0	0 0 0	0 0 0	0 0 0	0 0 0	0 0 0	0 0 0	0 0 0	2 4,374 2,187	560
580	三池郡	23,577 45,795,095 1,942	4,683 9,887,249 2,111	5,985 10,973,346 1,833	5,870 10,260,756 1,748	2,638 3,180,168 1,206	321 406,404 1,266	0 0 0	0 0 0	0 0 0	0 0 0	0 0 0	0 0 0	4,080 11,087,172 2,717	580
640	築上郡	585 536,483 917	0 0 0	0 0 0	0 0 0	581 532,292 916	4 4,191 1,048	0 0 0	0 0 0	0 0 0	0 0 0	0 0 0	0 0 0	0 0 0	640
	品目計	711,330 1,114,045,422 1,566	100,008 197,984,480 1,980	133,949 226,025,606 1,687	174,993 269,879,943 1,542	150,878 148,489,576 984	81,503 77,549,314 951	3,320 1,803,233 543	0 0 0	0 0 0	0 0 0	0 0 0	11,131 31,262,127 2,809	55,548 161,051,143 2,899	
	[温室メロン]														
213	行橋市	1,930 640,894 332	0 0 0	0 0 0	0 0 0	0 0 0	0 0 0	120 64,692 539	1,320 435,780 330	490 140,422 287	0 0 0	0 0 0	0 0 0	0 0 0	213
620	京都郡	20 27,497 1,375	0 0 0	0 0 0	0 0 0	0 0 0	0 0 0	0 0 0	0 0 0	0 0 0	0 0 0	0 0 0	20 27,497 1,375	0 0 0	620
	品目計	1,950 668,391 343	0 0 0	0 0 0	0 0 0	0 0 0	0 0 0	120 64,692 539	1,320 435,780 330	490 140,422 287	0 0 0	0 0 0	20 27,497 1,375	0 0 0	

20.　（果　実）　品　目　別　月　別　産　地　別　取　扱　高　表　（県　内）

上段 ... 数量（kg）　中段 ... 金額（円）　下段 ... 単価（円/kg）

コード	産　地	合　計	1	2	3	4	5	6	7	8	9	10	11	12	
	[その他メロン]														
100	北九州市	235 117,893 502	0 0 0	0 0 0	0 0 0	0 0 0	235 117,893 502	0 0 0	0 0 0	0 0 0	0 0 0	0 0 0	0 0 0	0 0 0	100
105	戸畑	235 117,893 502	0 0 0	0 0 0	0 0 0	0 0 0	235 117,893 502	0 0 0	0 0 0	0 0 0	0 0 0	0 0 0	0 0 0	0 0 0	105
620	京都郡	8 8,542 1,068	0 0 0	0 0 0	0 0 0	0 0 0	0 0 0	0 0 0	0 0 0	0 0 0	0 0 0	0 0 0	0 0 0	8 8,542 1,068	620
	品目計	243 126,435 520	0 0 0	0 0 0	0 0 0	0 0 0	235 117,893 502	0 0 0	0 0 0	0 0 0	0 0 0	0 0 0	0 0 0	8 8,542 1,068	
	[すいか]														
100	北九州市	144,636 24,899,503 172	0 0 0	0 0 0	0 0 0	0 0 0	0 0 0	0 0 0	82,520 15,760,768 191	62,116 9,138,735 147	0 0 0	0 0 0	0 0 0	0 0 0	100
102	小倉	455 146,124 321	0 0 0	0 0 0	0 0 0	0 0 0	0 0 0	0 0 0	0 0 0	455 146,124 321	0 0 0	0 0 0	0 0 0	0 0 0	102
103	若松	144,181 24,753,379 172	0 0 0	0 0 0	0 0 0	0 0 0	0 0 0	0 0 0	82,520 15,760,768 191	61,661 8,992,611 146	0 0 0	0 0 0	0 0 0	0 0 0	103
	品目計	144,636 24,899,503 172	0 0 0	0 0 0	0 0 0	0 0 0	0 0 0	0 0 0	82,520 15,760,768 191	62,116 9,138,735 147	0 0 0	0 0 0	0 0 0	0 0 0	
	[こだますいか]														
100	北九州市	153,412 40,173,944 262	0 0 0	0 0 0	0 0 0	0 0 0	0 0 0	9,200 3,980,817 433	98,612 24,289,117 246	45,600 11,904,010 261	0 0 0	0 0 0	0 0 0	0 0 0	100
103	若松	153,412 40,173,944 262	0 0 0	0 0 0	0 0 0	0 0 0	0 0 0	9,200 3,980,817 433	98,612 24,289,117 246	45,600 11,904,010 261	0 0 0	0 0 0	0 0 0	0 0 0	103
	品目計	153,412 40,173,944 262	0 0 0	0 0 0	0 0 0	0 0 0	0 0 0	9,200 3,980,817 433	98,612 24,289,117 246	45,600 11,904,010 261	0 0 0	0 0 0	0 0 0	0 0 0	
	[その他果実]														
100	北九州市	3,748 1,052,756 281	0 0 0	0 0 0	24 7,776 324	24 4,536 189	0 0 0	0 0 0	0 0 0	3,700 1,040,444 281	0 0 0	0 0 0	0 0 0	0 0 0	100
102	小倉	98 46,872 478	0 0 0	0 0 0	24 7,776 324	24 4,536 189	0 0 0	0 0 0	0 0 0	50 34,560 691	0 0 0	0 0 0	0 0 0	0 0 0	102
103	若松	3,650 1,005,884 276	0 0 0	0 0 0	0 0 0	0 0 0	0 0 0	0 0 0	0 0 0	3,650 1,005,884 276	0 0 0	0 0 0	0 0 0	0 0 0	103
130	福岡市	79 107,051 1,355	0 0 0	0 0 0	0 0 0	22 29,808 1,355	2 2,722 1,361	29 38,751 1,336	0 0 0	26 35,770 1,376	0 0 0	0 0 0	0 0 0	0 0 0	130
215	中間市	15 3,240 216	0 0 0	15 3,240 216	0 0 0	0 0 0	0 0 0	0 0 0	0 0 0	0 0 0	0 0 0	0 0 0	0 0 0	0 0 0	215
440	朝倉郡	545 290,801 534	0 0 0	0 0 0	0 0 0	0 0 0	0 0 0	400 216,000 540	108 64,152 594	12 7,128 594	0 0 0	25 3,521 141	0 0 0	0 0 0	440
	品目計	4,387 1,453,848 331	0 0 0	15 3,240 216	24 7,776 324	46 34,344 747	2 2,722 1,361	429 254,751 594	108 64,152 594	3,738 1,083,342 290	0 0 0	25 3,521 141	0 0 0	0 0 0	
	[キーウィ]														
210	八女市	5,638 3,964,118 703	0 0 0	0 0 0	0 0 0	0 0 0	0 0 0	0 0 0	0 0 0	0 0 0	0 0 0	547 397,612 727	4,144 2,944,210 710	947 622,296 657	210
540	八女郡	173,025 103,620,384 599	50,932 30,419,928 597	52,157 30,943,620 593	51,708 30,343,010 587	0 0 0	0 0 0	0 0 0	0 0 0	0 0 0	0 0 0	2,785 2,823,120 1,014	0 0 0	15,443 9,090,706 589	540
560	山門郡	40,003 19,760,976 494	10,943 5,920,344 541	21,017 10,708,956 510	8,043 3,131,676 389	0 0 0	0 0 0	0 0 0	0 0 0	0 0 0	0 0 0	0 0 0	0 0 0	0 0 0	560
	品目計	218,666 127,345,478 582	61,875 36,340,272 587	73,174 41,652,576 569	59,751 33,474,686 560	0 0 0	0 0 0	0 0 0	0 0 0	0 0 0	0 0 0	3,332 3,220,732 967	4,144 2,944,210 710	16,390 9,713,002 593	
	合計	3,153,648 2,106,365,960 668	249,568 260,655,156 1,044	216,148 271,551,093 1,256	241,322 306,093,869 1,268	154,942 153,269,008 989	125,425 111,641,068 890	101,403 88,020,828 868	303,567 154,532,247 509	280,948 146,663,086 522	208,217 93,700,392 450	272,628 79,710,975 292	435,032 141,726,712 326	564,448 298,801,526 529	

21.　（加工品）　月 別 産 地 別 取 扱 高 表　（県 内）

上段 ... 数量（kg）　下段 ... 金額（円）

コード	産 地	合 計	1	2	3	4	5	6	7	8	9	10	11	12	
100	北九州市	55,029 61,906,596	3,239 4,410,590	3,025 4,157,629	2,904 2,954,135	7,674 8,895,107	5,969 6,959,486	6,041 7,913,947	2,726 2,275,808	3,343 3,038,154	2,835 2,758,061	3,061 2,791,662	8,824 8,551,992	5,388 7,200,025	100
101	門司	9 10,109	0 0	0 0	0 0	0 0	0 0	0 0	0 0	0 0	0 0	0 0	9 10,109	0 0	101
102	小倉	53,377 60,783,555	3,226 4,392,457	3,010 4,134,473	2,149 2,504,800	7,662 8,874,629	5,957 6,939,354	5,974 7,856,291	2,712 2,254,229	3,340 3,033,121	2,131 2,341,559	3,048 2,769,219	8,796 8,509,719	5,372 7,173,704	102
103	若松	1,573 1,060,664	10 16,891	12 20,132	755 449,335	12 20,478	12 20,132	15 25,854	8 13,479	3 5,033	701 412,452	13 22,443	19 32,164	13 22,271	103
104	八幡	64 48,002	0 0	0 0	0 0	0 0	0 0	52 31,802	6 8,100	0 0	3 4,050	0 0	0 0	3 4,050	104
105	戸畑	6 4,266	3 1,242	3 3,024	0 0	0 0	0 0	0 0	0 0	0 0	0 0	0 0	0 0	0 0	105
130	福岡市	22,626 16,350,703	1,157 836,981	1,415 1,024,877	2,352 1,717,108	2,148 1,552,948	2,168 1,582,672	2,305 1,677,384	2,609 1,870,330	2,869 2,086,743	1,137 820,692	1,693 1,211,647	1,149 824,882	1,624 1,144,439	130
206	田川市	4,041 1,011,912	0 0	0 0	0 0	0 0	738 156,536	2,856 639,953	288 62,040	60 12,870	0 0	0 0	42 57,893	57 82,620	206
210	八女市	2,202 1,388,459	105 61,235	167 150,990	169 110,288	221 144,179	238 142,299	180 111,842	205 115,537	156 98,624	232 133,098	148 92,015	186 93,764	195 134,588	210
213	行橋市	75 152,496	0 0	0 0	0 0	15 30,672	9 18,576	12 24,624	18 36,288	12 24,192	0 0	0 0	0 0	9 18,144	213
215	中間市	11,286 9,801,277	1,420 1,232,364	1,359 1,161,804	1,950 2,099,528	1,412 1,640,333	2,084 1,742,628	1,468 1,005,280	528 273,932	542 283,365	400 230,175	102 100,224	20 30,240	1 1,404	215
340	粕屋郡	1,825 847,523	113 52,477	129 59,907	237 110,062	170 78,947	104 48,297	63 27,399	223 103,560	108 52,013	175 81,270	135 62,693	169 78,483	199 92,415	340
440	朝倉郡	1 1,728	0 0	0 0	0 0	0 0	0 0	0 0	0 0	0 0	0 0	0 0	0 0	1 1,728	440
540	八女郡	6,948 12,366,718	2,676 4,873,176	220 377,752	768 1,357,302	0 0	619 1,073,024	223 383,227	547 964,970	0 0	878 1,573,701	580 999,670	437 763,896	0 0	540
560	山門郡	45 53,050	0 0	0 0	0 0	8 9,288	0 0	8 9,288	8 9,288	0 0	0 0	8 9,288	8 9,936	5 5,962	560
600	田川郡	902 2,106,385	1 3,078	0 1,231	1 4,925	1 7,128	0 0	0 0	0 0	1 7,128	1 7,128	1 7,128	446 1,142,290	450 926,349	600
	合 計	104,980 105,986,847	8,711 11,469,901	6,315 6,934,190	8,381 8,353,348	11,649 12,358,602	11,929 11,723,518	13,156 11,792,944	7,152 5,711,753	7,091 5,603,089	5,658 5,604,125	5,728 5,274,327	11,281 11,553,376	7,929 9,607,674	

22.　（加工品）　月　別　品　目　別　取　扱　高　表　（県　内）

上段 ... 数量（kg）　中段 ... 金額（円）　下段 ... 単価（円/kg）

コード	品　目	合　計	1	2	3	4	5	6	7	8	9	10	11	12	
5110	冷凍野菜	48 17,624 367	0 0 0	12 4,406 367	12 4,406 367	0 0 0	12 4,406 367	12 4,406 367	0 0 0	0 0 0	0 0 0	0 0 0	0 0 0	0 0 0	5110
5210	乾燥野菜	56 375,246 6,701	13 85,752 6,596	14 96,196 6,871	19 125,582 6,610	10 67,716 6,772	0 0 0	0 0 0	0 0 0	0 0 0	0 0 0	0 0 0	0 0 0	0 0 0	5210
5211	ほしだいこん	6 4,266 711	3 1,242 414	3 3,024 1,008	0 0 0	0 0 0	0 0 0	0 0 0	0 0 0	0 0 0	0 0 0	0 0 0	0 0 0	0 0 0	5211
5310	野菜びん・罐詰	7,127 4,271,216 599	458 263,191 575	559 323,202 578	1,304 727,288 558	594 329,610 555	617 395,957 642	500 306,000 612	416 258,752 622	317 243,777 769	1,277 629,267 493	280 248,645 888	336 234,157 697	469 311,370 664	5310
5311	加工たけのこ	58,803 74,494,408 1,267	5,892 9,500,294 1,612	3,227 4,738,921 1,469	3,333 4,855,912 1,457	7,899 9,756,983 1,235	6,880 8,846,082 1,296	6,241 8,437,277 1,352	2,799 2,857,577 1,021	2,984 2,696,602 904	2,477 3,674,421 1,483	3,294 3,413,431 1,036	8,936 8,999,025 1,007	4,841 6,717,883 1,388	5311
5410	その他加工野菜	7,046 2,198,576 312	407 225,882 555	129 59,907 464	333 197,153 592	170 78,947 464	1,488 351,606 236	3,087 705,555 229	586 199,782 341	168 64,883 386	175 81,270 464	135 62,693 464	169 78,483 464	199 92,415 464	5410
5500	つけ物	5,008 2,578,785 515	538 319,275 593	635 369,846 582	786 453,480 577	543 266,220 490	505 252,072 499	609 285,876 469	482 223,128 463	510 234,144 459	350 153,144 438	50 21,600 432	0 0 0	0 0 0	5500
5710	ほしがき	994 2,196,624 2,210	0 0 0	0 0 0	0 0 0	0 0 0	0 0 0	0 0 0	0 0 0	0 0 0	0 0 0	0 0 0	487 1,193,055 2,450	507 1,003,569 1,979	5710
5790	乾燥果実	3,039 3,247,056 1,068	224 233,731 1,043	300 308,768 1,029	265 277,862 1,049	251 254,986 1,016	265 291,859 1,101	262 286,806 1,095	245 268,531 1,096	230 251,425 1,093	242 245,331 1,014	271 297,563 1,098	217 237,686 1,095	267 292,508 1,096	5790
5810	果実びん・罐詰	22,466 16,396,680 730	1,116 808,566 725	1,388 1,004,054 723	2,293 1,692,895 738	2,163 1,593,880 737	2,148 1,573,760 733	2,432 1,760,220 724	2,615 1,899,663 726	2,872 2,107,074 734	1,125 814,914 724	1,686 1,223,483 726	1,092 787,750 721	1,536 1,130,421 736	5810
5900	その他加工品	387 206,366 533	60 31,968 533	48 25,866 539	36 18,770 521	19 10,260 540	14 7,776 555	13 6,804 523	9 4,320 480	10 5,184 518	12 5,778 482	12 6,912 576	44 23,220 528	110 59,508 541	5900
	合計	104,980 105,986,847 1,010	8,711 11,469,901 1,317	6,315 6,934,190 1,098	8,381 8,353,348 997	11,649 12,358,602 1,061	11,929 11,723,518 983	13,156 11,792,944 896	7,152 5,711,753 799	7,091 5,603,089 790	5,658 5,604,125 990	5,728 5,274,327 921	11,281 11,553,376 1,024	7,929 9,607,674 1,212	

23.　（加工品）　品目別産地別取扱高表　（県内）

上段 ... 数量（kg）　中段 ... 金額（円）　下段 ... 単価（円/kg）

コード	産地	合計	冷凍野菜	乾燥野菜	ほしだいこん	野菜びん・罐詰	加工たけのこ	その他加工野菜	つけ物	ほしがき	乾燥果実	果実びん・罐詰	その他加工品		
100	北九州市	55,029 61,906,596 1,125	48 17,624 367	0 0 0	6 4,266 711	3,523 2,320,772 659	48,511 56,407,181 1,163	75 34,182 456	14 1,149 82	0 0 0	2,836 3,078,654 1,086	16 42,768 2,673	0 0 0		100
101	門司	9 10,109 1,123	0 0 0	0 0 0	0 0 0	0 0 0	0 0 0	0 0 0	0 0 0	0 0 0	9 10,109 1,123	0 0 0	0 0 0		101
102	小倉	53,377 60,783,555 1,139	48 17,624 367	0 0 0	0 0 0	1,938 1,243,908 642	48,459 56,375,379 1,163	75 34,182 456	14 1,149 82	0 0 0	2,827 3,068,545 1,085	16 42,768 2,673	0 0 0		102
103	若松	1,573 1,060,664 674	0 0 0	0 0 0	0 0 0	1,573 1,060,664 674	0 0 0	0 0 0	0 0 0	0 0 0	0 0 0	0 0 0	0 0 0		103
104	八幡	64 48,002 750	0 0 0	0 0 0	0 0 0	12 16,200 1,350	52 31,802 612	0 0 0	0 0 0	0 0 0	0 0 0	0 0 0	0 0 0		104
105	戸畑	6 4,266 711	0 0 0	0 0 0	6 4,266 711	0 0 0	0 0 0	0 0 0	0 0 0	0 0 0	0 0 0	0 0 0	0 0 0		105
130	福岡市	22,626 16,350,703 723	0 0 0	0 0 0	0 0 0	78 86,315 1,107	0 0 0	10 13,750 1,375	0 0 0	0 0 0	0 0 0	22,151 16,044,272 724	387 206,366 533		130
206	田川市	4,041 1,011,912 250	0 0 0	0 0 0	0 0 0	0 0 0	0 0 0	3,942 871,399 221	0 0 0	99 140,513 1,419	0 0 0	0 0 0	0 0 0		206
210	八女市	2,202 1,388,459 631	0 0 0	0 0 0	0 0 0	2,202 1,388,459 631	0 0 0	0 0 0	0 0 0	0 0 0	0 0 0	0 0 0	0 0 0		210
213	行橋市	75 152,496 2,033	0 0 0	0 0 0	0 0 0	0 0 0	0 0 0	0 0 0	0 0 0	0 0 0	0 0 0	75 152,496 2,033	0 0 0		213
215	中間市	11,286 9,801,277 868	0 0 0	56 375,246 6,701	0 0 0	1,316 423,668 322	3,344 5,720,509 1,711	1,194 431,722 362	4,994 2,577,636 516	0 0 0	203 168,402 830	179 104,094 582	0 0 0		215
340	粕屋郡	1,825 847,523 464	0 0 0	0 0 0	0 0 0	0 0 0	0 0 0	1,825 847,523 464	0 0 0	0 0 0	0 0 0	0 0 0	0 0 0		340
440	朝倉郡	1 1,728 1,728	0 0 0	0 0 0	0 0 0	0 0 0	0 0 0	0 0 0	0 0 0	1 1,728 1,728	0 0 0	0 0 0	0 0 0		440
540	八女郡	6,948 12,366,718 1,780	0 0 0	0 0 0	0 0 0	0 0 0	6,948 12,366,718 1,780	0 0 0	0 0 0	0 0 0	0 0 0	0 0 0	0 0 0		540
560	山門郡	45 53,050 1,179	0 0 0	0 0 0	0 0 0	0 0 0	0 0 0	0 0 0	0 0 0	0 0 0	0 0 0	45 53,050 1,179	0 0 0		560
600	田川郡	902 2,106,385 2,335	0 0 0	0 0 0	0 0 0	8 52,002 6,500	0 0 0	0 0 0	0 0 0	894 2,054,383 2,298	0 0 0	0 0 0	0 0 0		600
	合計	104,980 105,986,847 1,010	48 17,624 367	56 375,246 6,701	6 4,266 711	7,127 4,271,216 599	58,803 74,494,408 1,267	7,046 2,198,576 312	5,008 2,578,785 515	994 2,196,624 2,210	3,039 3,247,056 1,068	22,466 16,396,680 730	387 206,366 533		

24. （加工品） 品目別月別産地別取扱高表 （県内）

上段 ... 数量（kg） 中段 ... 金額（円） 下段 ... 単価（円/kg）

コード	産地	合計	1	2	3	4	5	6	7	8	9	10	11	12	
	[冷凍野菜]														
100	北九州市	48 17,624 367	0 0 0	12 4,406 367	12 4,406 367	0 0 0	12 4,406 367	12 4,406 367	0 0 0	0 0 0	0 0 0	0 0 0	0 0 0	0 0 0	100
102	小倉	48 17,624 367	0 0 0	12 4,406 367	12 4,406 367	0 0 0	12 4,406 367	12 4,406 367	0 0 0	0 0 0	0 0 0	0 0 0	0 0 0	0 0 0	102
	品目計	48 17,624 367	0 0 0	12 4,406 367	12 4,406 367	0 0 0	12 4,406 367	12 4,406 367	0 0 0	0 0 0	0 0 0	0 0 0	0 0 0	0 0 0	
	[乾燥野菜]														
215	中間市	56 375,246 6,701	13 85,752 6,596	14 96,196 6,871	19 125,582 6,610	10 67,716 6,772	0 0 0	0 0 0	0 0 0	0 0 0	0 0 0	0 0 0	0 0 0	0 0 0	215
	品目計	56 375,246 6,701	13 85,752 6,596	14 96,196 6,871	19 125,582 6,610	10 67,716 6,772	0 0 0	0 0 0	0 0 0	0 0 0	0 0 0	0 0 0	0 0 0	0 0 0	
	[ほしだいこん]														
100	北九州市	6 4,266 711	3 1,242 414	3 3,024 1,008	0 0 0	0 0 0	0 0 0	0 0 0	0 0 0	0 0 0	0 0 0	0 0 0	0 0 0	0 0 0	100
105	戸畑	6 4,266 711	3 1,242 414	3 3,024 1,008	0 0 0	0 0 0	0 0 0	0 0 0	0 0 0	0 0 0	0 0 0	0 0 0	0 0 0	0 0 0	105
	品目計	6 4,266 711	3 1,242 414	3 3,024 1,008	0 0 0	0 0 0	0 0 0	0 0 0	0 0 0	0 0 0	0 0 0	0 0 0	0 0 0	0 0 0	
	[野菜びん・罐詰]														
100	北九州市	3,523 2,320,772 659	113 124,460 1,101	99 93,152 941	846 536,806 635	224 116,744 521	182 162,678 894	152 119,896 789	182 123,321 678	160 138,025 863	1,044 489,041 468	120 137,578 1,146	128 109,417 855	273 169,654 621	100
102	小倉	1,938 1,243,908 642	103 107,569 1,044	87 73,020 839	91 87,471 961	212 96,266 454	170 142,546 839	137 94,042 686	168 101,742 606	157 132,992 847	340 72,539 213	107 115,135 1,076	109 77,253 709	257 143,333 558	102
103	若松	1,573 1,060,664 674	10 16,891 1,689	12 20,132 1,678	755 449,335 595	12 20,478 1,707	12 20,132 1,678	15 25,854 1,724	8 13,479 1,685	3 5,033 1,678	701 412,452 588	13 22,443 1,726	19 32,164 1,693	13 22,271 1,713	103
104	八幡	12 16,200 1,350	0 0 0	0 0 0	0 0 0	0 0 0	0 0 0	0 0 0	6 8,100 1,350	0 0 0	3 4,050 1,350	0 0 0	0 0 0	3 4,050 1,350	104
130	福岡市	78 86,315 1,107	15 16,329 1,089	10 10,886 1,089	5 5,443 1,089	0 0 0	5 5,962 1,192	0 0 0	11 11,923 1,084	0 0 0	0 0 0	11 11,924 1,084	21 23,848 1,136	0 0 0	130
210	八女市	2,202 1,388,459 631	105 61,235 583	167 150,990 904	169 110,288 653	221 144,179 652	238 142,299 598	180 111,842 621	205 115,537 564	156 98,624 632	232 133,098 574	148 92,015 622	186 93,764 504	195 134,588 690	210
215	中間市	1,316 423,668 322	224 58,089 259	283 66,943 237	283 69,826 247	148 61,559 416	192 85,018 443	168 74,262 442	18 7,971 443	0 0 0	0 0 0	0 0 0	0 0 0	0 0 0	215
600	田川郡	8 52,002 6,500	1 3,078 3,078	0 1,231 0	1 4,925 4,925	1 7,128 7,128	0 0 0	0 0 0	0 0 0	1 7,128 7,128	1 7,128 7,128	1 7,128 7,128	1 7,128 7,128	1 7,128 7,128	600
	品目計	7,127 4,271,216 599	458 263,191 575	559 323,202 578	1,304 727,288 558	594 329,610 555	617 395,957 642	500 306,000 612	416 258,752 622	317 243,777 769	1,277 629,267 493	280 248,645 888	336 234,157 697	469 311,370 664	
	[加工たけのこ]														
100	北九州市	48,511 56,407,181 1,163	2,941 4,085,044 1,389	2,675 3,801,994 1,421	1,821 2,178,751 1,196	7,242 8,559,338 1,182	5,510 6,500,543 1,180	5,615 7,502,839 1,336	2,224 1,849,774 832	2,953 2,648,704 897	1,549 2,023,689 1,306	2,662 2,335,137 877	8,479 8,204,889 968	4,840 6,716,479 1,388	100
102	小倉	48,459 56,375,379 1,163	2,941 4,085,044 1,389	2,675 3,801,994 1,421	1,821 2,178,751 1,196	7,242 8,559,338 1,182	5,510 6,500,543 1,180	5,563 7,471,037 1,343	2,224 1,849,774 832	2,953 2,648,704 897	1,549 2,023,689 1,306	2,662 2,335,137 877	8,479 8,204,889 968	4,840 6,716,479 1,388	102
104	八幡	52 31,802 612	0 0 0	0 0 0	0 0 0	0 0 0	0 0 0	52 31,802 612	0 0 0	0 0 0	0 0 0	0 0 0	0 0 0	0 0 0	104
215	中間市	3,344 5,720,509 1,711	275 542,074 1,971	332 559,175 1,684	744 1,319,859 1,774	657 1,197,645 1,823	751 1,272,515 1,694	403 551,211 1,368	28 42,833 1,530	31 47,898 1,545	50 77,031 1,541	52 78,624 1,512	20 30,240 1,512	1 1,404 1,404	215
540	八女郡	6,948 12,366,718 1,780	2,676 4,873,176 1,821	220 377,752 1,717	768 1,357,302 1,767	0 0 0	619 1,073,024 1,733	223 383,227 1,719	547 964,970 1,764	0 0 0	878 1,573,701 1,792	580 999,670 1,724	437 763,896 1,748	0 0 0	540
	品目計	58,803 74,494,408 1,267	5,892 9,500,294 1,612	3,227 4,738,921 1,469	3,333 4,855,912 1,457	7,899 9,756,983 1,235	6,880 8,846,082 1,286	6,241 8,437,277 1,352	2,799 2,857,577 1,021	2,984 2,696,602 904	2,477 3,674,421 1,483	3,294 3,413,431 1,036	8,936 8,999,025 1,007	4,841 6,717,883 1,388	
	[その他加工野菜]														
100	北九州市	75 34,182 456	0 0 0	0 0 0	0 0 0	0 0 0	0 0 0	0 0 0	75 34,182 456	0 0 0	0 0 0	0 0 0	0 0 0	0 0 0	100
102	小倉	75 34,182 456	0 0 0	0 0 0	0 0 0	0 0 0	0 0 0	0 0 0	75 34,182 456	0 0 0	0 0 0	0 0 0	0 0 0	0 0 0	102
130	福岡市	10 13,750 1,375	0 0 0	0 0 0	0 0 0	0 0 0	10 13,750 1,375	0 0 0	0 0 0	0 0 0	0 0 0	0 0 0	0 0 0	0 0 0	130
206	田川市	3,942 871,399 221	0 0 0	0 0 0	0 0 0	0 0 0	738 156,536 212	2,856 639,953 224	288 62,040 215	60 12,870 215	0 0 0	0 0 0	0 0 0	0 0 0	206
215	中間市	1,194 431,722 362	294 173,405 590	0 0 0	96 87,091 907	0 0 0	636 133,023 209	168 38,203 227	0 0 0	0 0 0	0 0 0	0 0 0	0 0 0	0 0 0	215

24.　（加工品）　品目別月別産地別取扱高表　（県内）

上段 ... 数量（kg）　中段 ... 金額（円）　下段 ... 単価（円/kg）

コード	産地	合計	1	2	3	4	5	6	7	8	9	10	11	12	
340	粕屋郡	1,825 847,523 464	113 52,477 464	129 59,907 464	237 110,062 464	170 78,947 464	104 48,297 464	63 27,399 435	223 103,560 464	108 52,013 482	175 81,270 464	135 62,693 464	169 78,483 464	199 92,415 464	340
	品目計	7,046 2,198,576 312	407 225,882 555	129 59,907 464	333 197,153 592	170 78,947 464	1,488 351,606 236	3,087 705,555 229	586 199,782 341	168 64,883 386	175 81,270 464	135 62,693 464	169 78,483 464	199 92,415 464	
	[つけ物]														
100	北九州市	14 1,149 82	0 0 0	0 0 0	14 1,149 82	0 0 0	0 0 0	0 0 0	0 0 0	0 0 0	0 0 0	0 0 0	0 0 0	0 0 0	100
102	小倉	14 1,149 82	0 0 0	0 0 0	14 1,149 82	0 0 0	0 0 0	0 0 0	0 0 0	0 0 0	0 0 0	0 0 0	0 0 0	0 0 0	102
215	中間市	4,994 2,577,636 516	538 319,275 593	635 369,846 582	772 452,331 586	543 266,220 490	505 252,072 499	609 285,876 469	482 223,128 463	510 234,144 459	350 153,144 438	50 21,600 432	0 0 0	0 0 0	215
	品目計	5,008 2,578,785 515	538 319,275 593	635 369,846 582	786 453,480 577	543 266,220 490	505 252,072 499	609 285,876 469	482 223,128 463	510 234,144 459	350 153,144 438	50 21,600 432	0 0 0	0 0 0	
	[ほしがき]														
206	田川市	99 140,513 1,419	0 0 0	0 0 0	0 0 0	0 0 0	0 0 0	0 0 0	0 0 0	0 0 0	0 0 0	0 0 0	42 57,893 1,378	57 82,620 1,449	206
440	朝倉郡	1 1,728 1,728	0 0 0	0 0 0	0 0 0	0 0 0	0 0 0	0 0 0	0 0 0	0 0 0	0 0 0	0 0 0	0 0 0	1 1,728 1,728	440
600	田川郡	894 2,054,383 2,298	0 0 0	0 0 0	0 0 0	0 0 0	0 0 0	0 0 0	0 0 0	0 0 0	0 0 0	0 0 0	445 1,135,162 2,551	449 919,221 2,047	600
	品目計	994 2,196,624 2,210	0 0 0	0 0 0	0 0 0	0 0 0	0 0 0	0 0 0	0 0 0	0 0 0	0 0 0	0 0 0	487 1,193,055 2,450	507 1,003,569 1,979	
	[乾燥果実]														
100	北九州市	2,836 3,078,654 1,086	182 199,844 1,098	236 255,053 1,081	211 233,023 1,104	208 219,025 1,053	265 291,859 1,101	262 286,806 1,095	245 268,531 1,096	230 251,425 1,093	242 245,331 1,014	271 297,563 1,098	217 237,686 1,095	267 292,508 1,096	100
101	門司	9 10,109 1,123	0 0 0	0 0 0	0 0 0	0 0 0	0 0 0	0 0 0	0 0 0	0 0 0	0 0 0	0 0 0	9 10,109 1,123	0 0 0	101
102	小倉	2,827 3,068,545 1,085	182 199,844 1,098	236 255,053 1,081	211 233,023 1,104	208 219,025 1,053	265 291,859 1,101	262 286,806 1,095	245 268,531 1,096	230 251,425 1,093	242 245,331 1,014	271 297,563 1,098	208 227,577 1,094	267 292,508 1,096	102
215	中間市	203 168,402 830	42 33,887 807	64 53,715 839	54 44,839 830	43 35,961 836	0 0 0	0 0 0	0 0 0	0 0 0	0 0 0	0 0 0	0 0 0	0 0 0	215
	品目計	3,039 3,247,056 1,068	224 233,731 1,043	300 308,768 1,029	265 277,862 1,049	251 254,986 1,016	265 291,859 1,101	262 286,806 1,095	245 268,531 1,096	230 251,425 1,093	242 245,331 1,014	271 297,563 1,098	217 237,686 1,095	267 292,508 1,096	
	[果実びん・罐詰]														
100	北九州市	16 42,768 2,673	0 0 0	0 0 0	0 0 0	0 0 0	0 0 0	0 0 0	0 0 0	0 0 0	0 0 0	8 21,384 2,673	0 0 0	8 21,384 2,673	100
102	小倉	16 42,768 2,673	0 0 0	0 0 0	0 0 0	0 0 0	0 0 0	0 0 0	0 0 0	0 0 0	0 0 0	8 21,384 2,673	0 0 0	8 21,384 2,673	102
130	福岡市	22,151 16,044,272 724	1,082 788,684 729	1,357 988,125 728	2,311 1,692,895 733	2,129 1,542,688 725	2,139 1,555,184 727	2,292 1,670,580 729	2,589 1,854,087 716	2,859 2,081,559 728	1,125 814,914 724	1,670 1,192,811 714	1,084 777,814 718	1,514 1,084,931 717	130
213	行橋市	75 152,496 2,033	0 0 0	0 0 0	0 0 0	15 30,672 2,045	9 18,576 2,064	12 24,624 2,052	18 36,288 2,016	12 24,192 2,016	0 0 0	0 0 0	0 0 0	9 18,144 2,016	213
215	中間市	179 104,094 582	34 19,882 585	31 15,929 514	−18 0 0	11 11,232 1,021	0 0 0	120 55,728 464	0 0 0	1 1,323 1,323	0 0 0	0 0 0	0 0 0	0 0 0	215
560	山門郡	45 53,050 1,179	0 0 0	0 0 0	0 0 0	8 9,288 1,161	0 0 0	8 9,288 1,161	8 9,288 1,161	0 0 0	0 0 0	8 9,288 1,161	8 9,936 1,242	5 5,962 1,192	560
	品目計	22,466 16,396,680 730	1,116 808,566 725	1,388 1,004,054 723	2,293 1,692,895 738	2,163 1,593,880 737	2,148 1,573,760 733	2,432 1,760,220 724	2,615 1,899,663 726	2,872 2,107,074 734	1,125 814,914 724	1,686 1,223,483 726	1,092 787,750 721	1,536 1,130,421 736	
	[その他加工品]														
130	福岡市	387 206,366 533	60 31,968 533	48 25,866 539	36 18,770 521	19 10,260 540	14 7,776 555	13 6,804 523	9 4,320 480	10 5,184 518	12 5,778 482	12 6,912 576	44 23,220 528	110 59,508 541	130
	品目計	387 206,366 533	60 31,968 533	48 25,866 539	36 18,770 521	19 10,260 540	14 7,776 555	13 6,804 523	9 4,320 480	10 5,184 518	12 5,778 482	12 6,912 576	44 23,220 528	110 59,508 541	
	合計	104,980 105,986,847 1,010	8,711 11,469,901 1,317	6,315 6,934,190 1,098	8,381 8,353,348 997	11,649 12,358,602 1,061	11,929 11,723,518 983	13,156 11,792,944 896	7,152 5,711,753 799	7,091 5,603,089 790	5,658 5,604,125 990	5,728 5,274,327 921	11,281 11,553,376 1,024	7,929 9,607,674 1,212	

Ⅲ. 水　産　物　部

鮮魚 …… 171～248

冷凍魚 …… 249～262

塩干加工品 …… 263～297

1.　（鮮　魚）　月　別　産　地　別　取　扱　高　表

上段 ... 数量（kg）　下段 ... 金額（円）

コード	産　地	合　計	1	2	3	4	5	6	7	8	9	10	11	12	コード
1	北九州市	1,318,738 1,483,580,665	104,056 106,651,272	123,935 116,103,029	165,362 151,413,384	143,406 139,802,708	131,554 138,984,159	101,378 109,081,543	95,800 120,110,371	79,361 110,046,803	71,327 102,182,465	69,897 96,127,543	90,951 116,499,067	141,711 176,578,321	1
2	福岡市	1,067,833 693,540,962	80,316 50,355,476	95,041 57,854,007	102,345 68,010,035	94,305 62,767,967	81,430 45,744,117	87,269 49,514,268	89,594 53,955,993	76,260 54,975,931	98,465 42,159,473	85,673 59,981,851	89,453 59,646,890	87,682 88,574,954	2
3	その他福岡	758,860 598,416,075	31,734 28,668,877	51,903 43,242,467	76,043 63,006,185	86,895 68,748,620	75,383 50,693,048	81,611 51,433,883	56,545 58,386,296	48,117 40,778,272	59,614 40,187,386	88,800 51,881,475	57,043 49,421,774	45,172 51,967,792	3
4	福岡県計	3,145,431 2,775,537,702	216,106 185,675,625	270,879 217,199,503	343,750 282,429,604	324,606 271,319,295	288,367 235,421,324	270,258 210,029,694	241,939 232,452,660	203,738 205,801,006	229,406 184,529,324	244,370 207,990,869	237,447 225,567,731	274,565 317,121,067	4
11	下関市	804,998 569,420,643	61,622 43,906,046	69,014 49,978,534	79,062 59,293,288	71,787 55,136,027	66,106 46,357,054	61,835 36,595,131	51,986 40,332,124	65,959 46,343,243	66,866 39,141,577	75,069 47,221,408	69,576 48,734,073	66,116 56,382,138	11
12	その他山口	579,377 515,821,964	44,597 36,231,423	61,099 49,668,467	57,470 50,762,605	36,274 40,344,696	39,914 41,897,210	66,391 57,269,104	51,926 55,290,528	32,839 34,543,562	44,804 34,215,375	58,310 39,250,673	43,213 32,887,650	42,540 43,460,671	12
13	山口県計	1,384,375 1,085,242,607	106,219 80,137,469	130,113 99,647,001	136,532 110,055,893	108,061 95,480,723	106,020 88,254,264	128,226 93,864,235	103,912 95,622,652	98,798 80,886,805	111,670 73,356,952	133,379 86,472,081	112,789 81,621,723	108,656 99,842,809	13
20	鹿児島県	246,992 174,498,966	17,713 11,464,626	14,241 11,253,175	22,505 18,833,432	28,845 21,312,053	28,746 16,089,951	32,788 14,307,159	24,784 18,880,980	16,193 15,172,070	14,113 11,711,979	19,375 13,812,344	15,505 11,089,717	12,164 10,571,480	20
30	宮崎県	173,293 107,409,426	7,984 5,477,489	13,377 8,822,903	20,275 11,631,550	20,886 12,041,162	19,785 11,256,669	18,787 6,933,350	6,420 4,130,303	11,480 6,592,004	12,138 7,080,884	10,131 7,974,716	15,894 13,192,392	16,136 12,276,004	30
40	大分県	374,001 402,156,618	32,709 32,122,650	26,324 27,544,128	37,854 33,566,158	35,893 30,321,414	33,465 23,992,456	32,996 26,398,560	29,015 32,693,687	17,160 26,030,429	19,307 26,222,681	30,772 35,779,280	34,752 38,914,532	43,754 68,570,643	40
50	熊本県	208,751 290,283,858	11,939 18,850,571	16,654 22,468,562	17,543 23,269,113	19,149 25,174,065	14,969 21,603,466	14,587 20,035,626	20,078 26,977,338	15,188 21,752,378	17,086 20,265,384	21,493 25,664,772	17,738 25,203,139	22,327 39,019,444	50
60	長崎県	708,869 572,427,472	53,973 42,610,597	40,367 34,086,365	69,119 54,229,473	75,668 46,976,198	66,804 38,586,554	57,379 38,478,431	50,617 40,421,707	46,943 32,920,634	44,501 27,382,043	52,977 43,267,760	62,872 53,127,617	87,649 120,340,093	60
70	佐賀県	58,722 87,172,952	3,599 4,000,334	3,152 4,296,822	5,743 6,791,587	8,726 7,721,154	10,591 7,060,015	2,963 4,911,155	6,420 9,035,607	4,695 7,290,072	3,612 7,989,754	4,634 10,760,315	2,637 8,438,633	1,950 8,877,504	70
80	沖縄県	12,149 27,125,068	683 1,661,661	590 1,080,783	999 1,548,099	624 1,221,481	1,032 1,976,077	1,393 2,743,296	1,746 3,873,630	1,175 3,041,610	1,240 2,942,670	1,295 3,301,800	897 2,415,199	475 1,318,762	80
90	高知県	57,059 44,998,337	1,177 2,026,244	2,777 2,111,167	2,005 2,818,650	3,329 3,700,878	3,220 3,622,393	1,905 2,655,364	1,028 1,815,639	2,518 4,765,920	2,327 3,787,108	3,419 5,428,756	13,198 5,681,174	20,156 6,585,044	90
100	愛媛県	551,868 498,037,521	68,207 55,518,110	36,886 30,978,237	40,022 34,596,529	46,898 38,011,014	42,237 36,206,905	41,418 35,470,943	47,356 42,321,522	34,862 33,970,762	40,461 37,394,687	43,372 46,196,150	48,074 44,362,082	62,075 63,010,580	100
110	香川県	1,656 2,876,917	0 0	0 0	0 0	308 299,581	137 119,346	0 0	24 26,028	0 0	59 55,410	537 1,028,603	235 524,371	356 823,578	110
120	徳島県	4,050 5,189,681	74 73,278	52 165,672	332 441,558	488 805,637	376 551,070	560 690,336	608 797,688	494 507,600	450 470,340	196 258,390	156 177,660	264 250,452	120
130	広島県	31,637 48,475,667	6,398 8,933,362	6,200 8,175,548	2,928 3,691,639	21 13,813	5 3,240	0 0	0 0	0 0	20 34,452	2,601 4,749,148	5,850 10,235,052	7,614 12,639,413	130
140	岡山県	6,069 7,804,066	579 393,120	140 145,800	136 170,208	1,201 1,094,589	731 1,007,617	358 578,340	366 590,544	310 484,164	570 822,528	645 943,056	459 644,868	574 929,232	140
150	島根県	205,868 126,636,418	18,288 11,386,035	24,757 12,854,632	32,385 16,855,994	22,231 12,860,501	16,843 8,865,329	6,706 4,024,655	7,998 4,904,852	4,661 4,053,802	9,119 7,541,100	18,689 13,973,398	23,769 15,589,553	20,422 13,726,567	150
160	鳥取県	428,046 193,108,214	32,428 16,191,176	23,619 13,285,260	38,985 16,366,870	50,798 18,962,729	49,479 15,405,695	30,082 11,438,628	26,383 12,107,091	25,927 7,676,426	54,788 30,931,422	45,203 22,363,878	27,769 11,573,298	22,585 16,805,741	160
170	和歌山県	861 9,130,314	59 575,734	82 913,097	44 350,691	63 626,011	35 425,228	12 318,600	16 432,000	14 527,580	10 240,678	20 134,325	173 1,364,548	333 3,221,822	170
190	兵庫県	19,842 29,952,331	1,342 1,930,456	1,386 2,040,606	1,807 3,011,364	1,128 1,722,060	1,011 1,368,414	741 1,122,606	700 1,258,524	1,188 1,062,612	602 1,034,856	1,723 2,771,518	4,001 7,676,487	4,213 4,952,828	190
200	大阪府	25,868 21,453,166	514 1,176,170	2,181 1,449,954	1,526 1,536,904	463 1,031,227	424 961,372	238 603,947	2,431 2,061,871	5,848 2,605,931	6,960 2,884,399	3,706 2,950,987	651 1,709,672	926 2,480,732	200
210	京都府	15,067 17,814,707	742 939,384	693 1,123,308	1,892 1,375,638	1,297 1,492,401	1,088 1,314,482	806 1,102,782	581 1,068,001	659 1,211,209	769 1,236,147	2,710 2,096,225	1,226 1,565,892	2,564 3,289,238	210
220	滋賀県	147 146,016	0 0	0 0	11 13,068	11 14,256	0 0	66 60,696	0 0	17 12,636	0 0	26 22,680	0 0	16 22,680	220
230	三重県	19,490 5,314,464	61 45,684	0 0	6 9,504	1,056 181,872	6 7,128	950 310,824	1 16,956	0 5,076	8 9,504	6,836 1,520,208	8,372 2,201,256	2,194 1,006,452	230
240	愛知県	16,993 19,937,767	0 0	0 0	0 0	0 0	0 0	0 0	3,000 635,256	2,994 3,549,268	4,639 5,315,862	5,030 5,338,701	400 126,900	930 4,971,780	240
250	静岡県	108,480 222,257,199	2,870 4,885,465	5,236 11,392,535	12,274 21,418,192	15,775 29,931,144	7,227 15,137,005	9,785 19,713,394	10,203 22,376,649	7,443 13,394,957	8,434 14,954,386	4,494 9,453,166	8,187 15,518,271	16,552 44,082,035	250
300	石川県	18,750 5,098,842	0 0	0 0	3,520 855,144	8,980 2,201,634	4,530 1,217,052	420 181,440	900 374,868	0 0	0 0	500 268,704	0 0	0 0	300
310	富山県	1,309 3,468,042	0 0	24 46,440	479 1,344,924	578 1,479,492	196 512,514	0 0	0 0	0 0	4 10,584	16 42,336	12 31,752	0 0	310
330	神奈川県	32,739 49,774,427	208 460,956	227 486,496	326 683,377	376 777,170	430 882,246	2,561 3,307,810	7,186 8,796,550	4,611 6,292,295	8,223 10,774,897	513 1,128,443	1,622 3,355,544	6,436 12,828,643	330
340	東京都	61,453 108,308,547	22,658 18,506,144	4,690 8,054,479	2,552 6,244,548	2,330 5,962,548	2,258 7,045,294	2,810 7,628,212	2,211 7,237,782	1,884 5,755,264	1,118 3,062,240	1,940 5,783,231	3,930 10,705,187	13,072 22,323,618	340
350	千葉県	126,652 97,567,856	6,910 4,351,547	22,049 10,296,206	15,412 10,249,644	7,165 6,375,199	6,542 5,436,109	11,077 6,836,839	11,034 7,575,755	9,344 8,413,986	8,155 7,311,049	15,812 15,636,393	10,723 11,928,198	2,429 3,156,931	350
390	茨城県	156 131,160	10 5,400	0 0	0 0	0 0	0 0	0 0	17 15,660	17 27,540	30 19,440	24 29,160	39 33,960	36 0	390
410	山形県	7,314 2,660,067	2,357 651,926	1,667 592,508	832 412,668	0 0	140 60,480	1,513 727,242	0 0	0 0	120 33,588	0 0	685 181,655	0 0	410
430	宮城県	76,613 103,775,638	5,860 6,570,558	6,277 6,777,798	6,002 8,515,648	6,317 9,055,018	6,013 8,462,687	6,080 8,527,029	6,004 9,458,428	2,730 4,688,442	4,694 5,984,820	10,011 11,316,953	10,788 13,199,433	5,837 11,218,824	430
450	青森県	63,491 37,949,526	9,193 3,722,182	679 263,488	948 399,708	870 455,760	2,338 620,100	6,975 3,047,166	4,801 3,471,444	5,164 2,948,637	9,856 4,459,675	7,428 3,541,050	4,401 3,455,892	10,838 11,564,424	450
460	北海道	73,469 178,859,205	2,488 8,403,167	2,129 7,621,597	3,083 11,452,655	3,516 9,492,677	4,309 9,574,665	7,583 10,352,221	8,298 13,615,884	7,134 12,793,172	10,308 16,519,081	8,126 22,718,253	8,611 25,437,510	7,884 30,878,323	460
	合　計	8,267,530 7,362,580,764	633,348 529,747,120	657,448 545,174,070	821,827 685,170,034	797,657 658,114,756	719,354 563,047,147	692,043 536,400,580	625,977 605,047,556	533,202 514,234,287	624,811 516,369,924	702,018 614,717,649	683,859 646,850,898	775,986 948,706,743	

2.　（鮮　魚）　月　別　品　目　別　取　扱　高　表

上段 ... 数量（kg）　中段 ... 金額（円）　下段 ... 単価（円/kg）

コード	品　目	合　計	1	2	3	4	5	6	7	8	9	10	11	12	
1010	マイワシ	266,307 88,959,238 334	17,853 7,191,774 403	24,165 9,588,240 397	24,267 7,809,048 322	24,993 6,821,226 273	21,315 6,779,765 318	27,175 9,114,962 335	32,129 11,183,319 348	24,704 7,879,680 319	23,910 7,524,252 315	25,128 7,484,508 298	15,380 4,929,768 321	5,288 2,652,696 502	1010
1011	カタクチイワシ	206 45,468 221	204 44,820 220	0 0 0	0 0 0	0 0 0	0 0 0	0 0 0	0 0 0	2 648 324	0 0 0	0 0 0	0 0 0	0 0 0	1011
1012	ウルメイワシ	19,852 5,741,496 289	600 255,852 426	1,832 407,052 222	2,065 562,032 272	99 95,688 967	947 340,956 360	2,034 480,924 236	1,370 333,072 243	819 276,912 338	1,927 564,948 293	3,301 972,864 295	3,146 844,992 269	1,712 606,204 354	1012
1013	キビナゴ	36,724 21,857,968 595	2,931 1,649,376 563	2,646 1,628,964 616	3,481 2,310,768 664	3,642 2,198,664 604	3,987 2,187,000 549	4,372 2,125,850 486	2,387 1,552,846 651	3,293 2,014,524 612	3,004 1,846,908 615	2,026 1,333,972 658	2,699 1,578,528 585	2,256 1,430,568 634	1013
1020	養殖アジ	170 210,816 1,240	0 0 0	0 0 0	0 0 0	14 6,912 494	0 0 0	0 0 0	0 0 0	0 0 0	0 0 0	0 0 0	156 203,904 1,307	0 0 0	1020
1021	マアジ	668,345 282,435,747 423	44,804 16,955,753 378	45,080 21,462,808 476	53,235 22,099,662 415	66,342 23,528,307 355	59,887 25,530,935 426	81,267 32,117,896 395	58,340 28,040,560 481	45,649 24,426,198 535	52,581 23,483,163 447	56,167 23,853,042 425	49,513 21,815,229 441	55,480 19,122,194 345	1021
1022	シマアジ	69,644 138,191,587 1,984	6,071 11,859,379 1,953	4,505 8,971,985 1,992	6,210 12,527,488 2,017	6,115 12,127,022 1,983	4,978 9,948,217 1,998	4,569 9,185,845 2,010	6,190 11,944,706 1,930	5,263 10,524,575 2,000	4,508 8,861,998 1,966	6,342 12,725,485 2,007	6,910 13,631,393 1,973	7,983 15,883,494 1,990	1022
1029	その他アジ	19,815 4,187,538 211	1,031 268,056 260	2,101 599,400 285	3,461 757,188 219	1,617 485,244 300	647 131,760 204	2,570 316,386 123	562 154,224 274	2,155 448,092 208	1,488 431,676 290	1,531 222,048 145	1,989 255,420 128	663 118,044 178	1029
1030	マサバ	281,842 119,577,565 424	33,452 11,507,621 344	50,663 15,629,991 309	35,765 12,039,554 337	19,552 9,105,588 466	12,709 6,451,415 508	8,959 4,366,840 487	12,318 5,936,098 482	16,789 6,865,776 409	12,737 6,623,964 520	15,268 10,090,332 661	33,733 15,493,042 459	29,897 15,467,344 517	1030
1031	ゴマサバ	87,875 22,928,508 261	9,223 2,451,276 266	3,125 707,184 226	1,526 411,048 269	2,583 687,204 266	12,521 3,435,372 274	16,775 4,219,344 252	10,560 2,748,492 260	7,116 1,871,100 263	6,741 1,610,928 239	5,630 1,754,892 312	4,001 814,342 204	8,074 2,217,326 275	1031
1039	その他サバ	1,078 59,616 55	0 0 0	0 0 0	0 0 0	0 0 0	9 4,860 540	9 864 96	0 0 0	965 45,900 48	56 4,212 75	39 3,780 97	0 0 0	0 0 0	1039
1040	サンマ	55,449 57,255,585 1,033	121 27,216 225	0 0 0	0 0 0	0 0 0	0 0 0	0 0 0	558 429,300 769	8,084 7,658,507 947	12,717 13,257,303 1,042	20,499 21,437,935 1,046	13,410 14,371,452 1,072	60 73,872 1,231	1040
1050	天然ブリ	124,355 68,667,051 552	19,691 12,173,076 618	9,981 8,230,811 825	38,750 13,808,293 356	21,722 5,516,801 254	6,742 1,255,277 186	613 102,948 168	663 145,845 220	328 175,640 535	8,529 3,386,037 397	2,458 906,112 369	5,587 2,234,732 400	9,291 20,731,479 2,231	1050
1051	養殖ブリ	180,620 207,676,903 1,150	53,915 46,585,882 864	13,149 13,736,642 1,045	15,562 15,804,441 1,016	13,401 13,723,426 1,024	9,402 10,570,675 1,124	7,491 8,959,603 1,196	6,119 7,810,389 1,276	5,210 6,973,374 1,338	5,171 7,117,086 1,376	6,278 8,981,784 1,431	7,859 11,647,075 1,482	37,063 55,766,526 1,505	1051
1052	ヒラス	353,839 362,540,081 1,025	26,373 29,977,187 1,137	24,788 26,866,577 1,084	30,972 34,044,494 1,099	35,655 35,617,422 999	32,619 31,650,023 970	27,271 23,421,630 859	28,806 29,142,729 1,012	24,783 25,583,341 1,032	25,557 22,689,512 888	29,468 31,267,427 1,061	31,733 32,175,124 1,014	35,814 40,104,615 1,120	1052
1053	カンパチ	133,884 149,714,059 1,118	7,034 7,897,687 1,123	5,397 6,119,393 1,134	7,395 7,351,730 994	8,131 9,049,797 1,113	8,352 9,023,421 1,080	13,687 13,913,089 1,017	18,219 19,803,066 1,087	13,658 16,547,578 1,212	17,381 19,631,088 1,129	9,455 11,024,163 1,166	12,538 15,052,671 1,201	12,637 14,300,376 1,132	1053
1059	その他ブリ	809,039 211,229,180 261	40,149 13,879,932 346	47,105 19,707,654 418	35,951 10,923,843 304	63,286 14,350,151 227	86,784 16,136,425 186	67,527 17,468,640 259	70,357 17,985,464 256	63,848 14,716,195 230	97,315 18,822,308 193	80,800 16,178,593 200	81,266 23,738,751 292	74,651 27,321,224 366	1059
1060	カツオ	193,227 91,071,969 471	9,920 4,532,795 457	9,088 7,874,105 866	16,231 8,268,401 509	13,484 7,034,939 522	17,682 7,152,033 404	18,886 7,397,041 392	29,928 9,643,632 322	19,124 6,637,172 347	13,425 4,560,634 340	16,356 7,817,484 478	18,463 12,604,339 683	10,640 7,549,394 710	1060
1070	マグロ	267,292 774,277,432 2,897	18,119 50,361,090 2,779	16,960 49,912,600 2,943	21,290 60,621,461 2,847	19,984 63,390,018 3,172	20,755 55,404,172 2,669	26,355 57,124,287 2,167	22,780 61,415,365 2,696	25,857 66,351,973 2,566	18,976 54,418,067 2,868	18,499 56,174,905 3,037	19,208 59,920,037 3,120	38,509 139,183,457 3,614	1070
1071	キハダ	47,718 83,093,885 1,741	1,534 2,382,552 1,553	3,314 5,622,060 1,696	7,298 12,862,156 1,762	3,538 5,193,561 1,468	4,387 6,739,678 1,536	5,433 8,223,112 1,514	5,253 10,085,508 1,920	3,552 6,382,394 1,797	3,155 5,642,624 1,788	3,464 6,683,421 1,929	3,309 6,551,817 1,980	3,481 6,725,002 1,932	1071
1072	メバチ	95,556 226,399,177 2,369	6,441 15,616,850 2,425	5,336 12,253,805 2,296	10,069 21,082,670 2,094	7,924 18,333,187 2,314	7,648 18,775,211 2,455	8,713 19,160,696 2,199	6,223 15,573,067 2,503	7,924 18,756,046 2,367	10,377 23,499,080 2,265	4,392 11,640,550 2,650	8,819 22,048,453 2,500	11,690 29,659,562 2,537	1072
1080	カジキ	2,994 3,357,110 1,121	18 29,521 1,640	73 72,942 999	114 166,070 1,457	150 201,129 1,341	112 146,529 1,308	46 82,236 1,788	345 313,584 909	199 196,810 989	316 185,928 588	554 669,909 1,209	872 897,956 1,030	195 394,496 2,023	1080
1090	カレイ	337,286 188,293,052 558	33,838 19,891,884 588	38,692 21,504,382 556	53,499 25,170,418 470	31,804 15,542,412 489	31,690 14,158,118 447	23,326 10,513,175 451	11,840 7,436,933 628	11,066 7,421,624 671	33,324 22,997,305 690	32,733 19,983,758 611	19,712 12,405,605 629	15,762 11,267,438 715	1090
1100	シタ類	26,164 16,179,058 618	2,134 1,355,647 635	1,503 1,048,253 697	1,991 1,238,878 622	832 734,456 883	1,472 1,239,189 842	6,465 3,370,312 521	7,510 3,443,257 488	1,851 1,874,300 1,013	332 366,336 1,103	176 262,548 1,492	602 423,490 703	1,296 822,392 635	1100
1110	天然ヒラメ	37,330 64,307,121 1,723	4,431 6,546,126 1,477	3,795 6,126,499 1,614	4,496 7,131,685 1,586	4,917 7,135,539 1,451	3,784 5,171,302 1,367	2,028 3,318,570 1,636	1,241 3,262,840 2,629	721 2,104,249 2,919	1,086 2,444,744 2,251	2,179 5,025,493 2,306	3,908 7,077,493 1,811	4,744 8,962,581 1,889	1110
1111	養殖ヒラメ	46,431 104,617,842 2,253	3,854 7,988,577 2,073	3,065 6,340,437 2,069	4,358 8,979,578 2,060	3,890 8,027,066 2,064	3,308 6,843,326 2,069	2,836 6,493,748 2,290	4,322 10,315,227 2,387	3,706 9,107,861 2,458	3,986 8,028,880 2,014	4,352 10,622,143 2,441	3,841 9,569,512 2,491	4,913 12,301,487 2,504	1111
1120	タラ	58,351 37,685,343 646	8,220 5,225,386 636	6,506 3,913,368 602	6,590 3,647,400 553	4,025 2,491,956 619	4,338 2,473,092 570	2,276 2,057,832 904	1,410 1,515,780 1,075	1,068 1,178,820 1,104	2,661 2,184,080 821	7,273 3,979,264 547	7,917 4,491,512 567	6,067 4,526,853 746	1120
1130	フカ	699 143,964 206	14 8,208 586	51 17,172 337	18 7,992 444	55 11,988 218	270 36,720 136	116 22,194 191	21 3,024 144	9 3,348 372	23 6,372 277	62 7,830 126	24 5,400 225	36 13,716 381	1130
1140	ゲチ	7,744 7,070,099 913	453 691,557 1,527	640 977,598 1,527	1,316 1,603,816 1,219	798 936,292 1,173	925 949,097 1,026	693 360,100 520	735 415,428 565	170 120,268 707	429 181,878 424	614 283,665 462	665 364,908 549	306 185,492 606	1140
1150	ニベ	6,151 1,585,408 258	586 181,912 310	436 156,739 359	0 0 0	873 205,398 235	713 143,723 202	357 102,197 286	169 37,150 220	2 1,293 647	288 75,910 264	553 89,003 161	449 142,791 318	1,725 449,292 260	1150
1160	エソ	18,420 5,470,652 297	1,142 318,384 279	2,043 586,602 287	4,166 1,153,699 277	1,162 233,085 201	537 194,270 362	713 69,660 98	799 157,356 197	834 232,767 279	624 174,918 280	1,546 332,037 215	2,320 643,969 278	2,534 1,373,905 542	1160
1170	シス	4,193 3,496,592 834	724 428,459 592	109 104,933 963	360 317,401 882	263 261,566 995	1,088 1,209,089 1,111	10 5,400 540	1 108 108	10 3,024 302	472 328,538 696	533 336,973 632	389 319,878 822	234 181,223 774	1170
1180	ハモ	17,044 8,528,899 500	282 61,236 217	179 71,496 399	334 146,297 438	987 364,284 369	1,275 497,168 390	2,196 1,065,204 485	3,061 2,292,179 749	2,047 1,490,508 728	2,422 1,016,917 420	2,374 840,402 354	1,355 440,316 325	532 242,892 457	1180
1190	タチウオ	112,737 131,729,695 1,168	7,442 8,193,297 1,101	7,571 8,437,945 1,115	8,627 11,609,861 1,346	10,292 11,919,100 1,158	7,323 8,952,338 1,222	9,811 10,738,269 1,095	12,629 14,533,493 1,151	9,618 12,942,051 1,346	8,155 10,460,151 1,283	10,200 11,196,546 1,098	10,272 11,585,820 1,128	10,797 11,160,824 1,034	1190

2.　（鮮　魚）　月　別　品　目　別　取　扱　高　表

上段 ... 数量（kg）　中段 ... 金額（円）　下段 ... 単価（円/kg）

コード	品　目	合　計	1	2	3	4	5	6	7	8	9	10	11	12	
1200	ホウボウ	6,551	350	578	1,352	831	797	1,000	344	278	432	310	151	128	1200
		3,614,246	186,043	464,230	1,069,023	463,889	355,642	477,055	125,752	118,371	128,537	86,923	82,305	56,476	
		552	532	803	791	558	446	477	366	426	298	280	545	441	
1210	エイ	2,070	84	97	182	384	191	245	107	222	105	148	151	154	1210
		384,210	16,092	23,760	37,584	52,380	35,316	31,644	18,684	47,844	28,512	34,992	28,080	29,322	
		186	192	245	207	136	185	129	175	216	272	236	186	190	
1220	天然マダイ	169,184	6,346	10,645	17,197	18,683	17,448	23,349	11,283	10,358	14,533	16,062	11,166	12,114	1220
		125,349,581	5,281,883	10,463,726	12,289,170	10,587,135	9,935,811	12,350,289	9,978,271	9,246,838	11,254,902	12,366,460	9,929,901	11,665,195	
		741	832	983	715	567	569	529	884	893	774	770	889	963	
1221	養殖マダイ	594,586	45,658	44,532	55,724	53,100	49,201	43,302	50,046	49,139	45,018	48,756	51,767	58,343	1221
		483,894,225	35,745,961	32,824,828	41,046,124	42,132,192	37,899,160	33,635,548	39,997,545	39,276,166	36,351,438	42,173,484	47,588,828	55,222,951	
		814	783	737	737	793	770	777	799	799	807	865	919	947	
1222	チコダイ	24,799	566	1,016	1,020	1,463	1,451	2,377	2,991	3,067	4,041	2,918	2,209	1,680	1222
		10,946,390	315,939	604,230	670,547	767,624	799,541	896,207	1,241,631	1,306,512	1,578,426	1,003,554	922,900	839,279	
		441	558	595	657	525	551	377	415	426	391	344	418	500	
1223	レンコダイ	153,059	9,502	12,310	15,910	18,544	17,570	12,001	9,792	10,394	12,113	15,936	9,798	9,189	1223
		101,018,423	7,077,887	7,931,513	10,350,081	10,935,665	11,127,681	8,049,938	8,237,629	8,469,948	8,054,562	8,546,551	5,544,517	6,692,451	
		660	745	644	651	590	633	671	841	815	665	536	566	728	
1224	クロダイ	3,809	3	20	1,177	1,393	355	214	45	77	34	174	180	137	1224
		2,245,522	1,404	12,096	932,904	777,816	149,719	78,368	21,600	29,403	13,068	68,266	87,862	73,016	
		590	468	605	793	558	422	366	480	382	384	392	488	533	
1229	その他タイ	38,295	1,154	1,292	1,998	5,138	5,677	7,315	2,959	1,904	3,005	3,741	2,267	1,845	1229
		28,241,458	991,776	1,093,956	1,736,100	2,798,652	4,031,034	3,645,424	2,998,372	2,114,201	2,434,206	2,913,723	2,050,373	1,433,641	
		737	859	847	869	545	710	498	1,013	1,110	810	779	904	777	
1230	アマダイ	38,824	1,354	2,091	2,623	3,913	4,160	4,433	3,352	3,034	4,238	5,053	2,535	2,038	1230
		76,769,800	3,530,546	4,780,179	6,083,799	8,003,948	7,565,568	7,937,892	7,521,959	5,729,388	7,240,937	7,937,196	5,306,178	5,132,210	
		1,977	2,607	2,286	2,319	2,045	1,819	1,791	2,244	1,888	1,709	1,571	2,093	2,518	
1240	コショウダイ	312	5	3	0	0	179	3	12	12	57	3	38	0	1240
		163,691	1,620	1,188	0	0	58,607	2,160	9,720	17,496	44,064	648	28,188	0	
		525	324	396	0	0	327	720	810	1,458	773	216	742	0	
1250	イシダイ	11,291	341	594	1,964	2,963	1,418	703	246	260	313	1,291	856	342	1250
		19,339,613	747,913	1,232,240	3,384,153	3,975,777	2,127,682	712,784	555,279	747,480	805,983	2,383,261	1,741,847	925,214	
		1,713	2,193	2,074	1,723	1,342	1,500	1,014	2,257	2,875	2,575	1,846	2,035	2,705	
1260	メジナ	34,013	4,419	3,140	4,298	5,377	1,801	1,843	1,036	1,552	2,969	2,609	2,297	2,672	1260
		28,380,800	2,973,419	2,401,134	3,201,512	3,907,893	1,407,698	1,349,675	1,240,063	1,630,476	2,923,787	2,688,905	2,184,817	2,471,421	
		834	673	765	745	727	782	732	1,197	1,051	985	1,031	951	925	
1270	サワラ	102,154	9,137	8,209	9,539	11,506	4,053	3,043	4,318	3,409	6,198	12,477	16,385	13,880	1270
		78,784,274	6,933,243	6,124,248	8,504,488	7,440,439	3,189,962	1,874,444	2,545,938	3,085,971	4,956,779	10,626,107	11,929,783	11,572,872	
		771	759	746	892	647	787	616	590	905	800	852	728	834	
1280	シイラ	77,642	0	0	0	0	3,268	19,873	5,327	7,234	15,334	20,048	6,021	537	1280
		14,192,692	0	0	0	0	618,717	3,349,766	1,118,864	1,533,689	3,254,688	3,285,015	926,113	105,840	
		183	0	0	0	0	189	169	210	212	212	164	154	197	
1290	トビウオ	32,234	989	3,470	3,366	2,185	4,059	3,920	1,537	773	3,348	3,977	3,264	1,346	1290
		16,057,899	606,204	1,970,352	1,934,874	1,320,057	1,796,904	1,805,922	840,456	477,036	1,499,634	1,854,090	1,323,270	629,100	
		498	613	568	575	604	443	461	547	617	448	466	405	467	
1300	ボラ	26,563	4,295	1,780	2,774	4,770	3,150	902	1,416	787	901	1,037	1,374	3,377	1300
		5,328,430	723,924	418,068	704,160	675,324	417,960	141,588	397,764	207,900	241,056	284,472	392,809	723,405	
		201	169	235	254	142	133	157	281	264	268	274	286	214	
1310	天然スズキ	39,951	6,372	4,135	4,303	5,190	2,145	1,928	1,917	987	1,208	1,490	3,483	6,793	1310
		25,804,295	3,049,409	2,175,771	2,445,565	2,847,724	1,551,431	1,671,485	2,278,024	1,007,129	930,252	1,264,342	2,742,907	3,840,256	
		646	479	526	568	549	723	867	1,188	1,020	770	849	788	565	
1311	養殖スズキ	2,837	144	139	175	179	187	262	542	354	333	266	234	22	1311
		3,339,755	172,327	163,983	209,346	212,651	221,560	308,211	632,015	412,919	394,005	310,792	276,458	25,488	
		1,177	1,197	1,180	1,196	1,188	1,185	1,176	1,166	1,166	1,183	1,168	1,181	1,159	
1320	マナガツオ	21,713	4,858	3,905	2,329	527	1,267	1,230	5,214	1,504	263	343	163	110	1320
		41,594,642	7,204,614	8,146,455	3,627,683	1,318,270	2,232,230	2,965,733	11,710,556	2,682,036	448,780	732,206	396,749	129,330	
		1,916	1,483	2,086	1,558	2,501	1,762	2,411	2,246	1,783	1,706	2,135	2,434	1,176	
1330	アナゴ	16,138	1,295	962	1,252	1,661	1,370	1,201	1,138	1,098	1,460	1,435	1,689	1,577	1330
		33,178,558	2,391,283	1,923,145	2,937,231	3,531,028	2,491,257	2,216,128	3,007,520	2,484,162	2,784,942	3,002,454	3,046,960	3,362,448	
		2,056	1,847	1,999	2,346	2,126	1,818	1,845	2,643	2,262	1,907	2,092	1,804	2,132	
1340	天然トラフグ	5,430	586	595	701	970	356	168	135	250	116	131	338	1,084	1340
		11,431,912	1,394,939	1,299,737	1,440,331	1,743,659	388,107	151,297	139,255	344,263	157,237	251,554	934,916	3,186,617	
		2,105	2,380	2,184	2,055	1,798	1,090	901	1,032	1,377	1,355	1,920	2,766	2,940	
1341	養殖トラフグ	64,711	5,461	4,815	8,559	1,432	795	987	1,088	932	1,335	5,635	7,474	26,198	1341
		187,848,476	13,720,747	12,611,540	20,548,052	3,619,830	2,334,038	2,960,476	3,318,873	3,009,023	3,707,861	14,635,173	20,891,499	86,491,364	
		2,903	2,512	2,619	2,401	2,528	2,936	2,999	3,050	3,229	2,777	2,597	2,795	3,301	
1342	サバフグ	117,391	4,273	4,179	3,439	3,114	3,750	1,108	1,929	4,264	11,760	17,668	30,695	31,212	1342
		46,939,876	3,814,251	3,207,301	2,214,738	1,430,587	1,427,460	546,383	1,103,403	1,750,659	5,305,577	8,176,438	9,577,158	8,385,921	
		400	893	767	644	459	381	493	572	411	451	463	312	269	
1349	その他フグ	25,335	1,835	1,922	4,124	3,136	2,625	2,776	302	327	426	2,096	1,377	4,389	1349
		19,985,371	1,513,954	1,757,892	3,216,877	2,168,603	1,281,776	1,244,212	420,466	656,942	703,278	1,969,013	1,512,762	3,539,596	
		789	825	915	780	692	488	448	1,392	2,009	1,651	939	1,099	806	
1350	イサキ	45,747	412	1,508	3,453	4,269	9,494	7,866	6,162	2,693	2,394	3,876	2,033	1,587	1350
		38,523,545	364,068	1,279,217	2,644,623	3,259,363	6,846,234	6,575,354	6,757,618	3,607,391	2,434,285	2,285,196	1,319,411	1,150,785	
		842	884	848	766	763	721	836	1,097	1,340	1,017	590	649	725	
1360	カマス	25,752	974	936	712	992	1,949	3,553	2,067	3,006	5,751	3,175	1,747	890	1360
		13,245,080	517,265	588,231	394,416	643,500	1,210,090	2,012,349	1,260,407	1,570,349	2,198,641	1,309,947	942,753	597,132	
		514	531	628	554	649	621	566	610	522	382	413	540	671	
1370	コチ	10,913	488	97	368	609	1,337	2,699	3,257	659	335	211	433	420	1370
		5,525,899	134,568	45,360	152,064	402,948	723,318	1,199,234	1,440,527	420,564	161,676	159,084	356,724	329,832	
		506	276	468	413	662	541	444	442	638	483	754	824	785	
1380	コノシロ	4,147	43	208	581	1,033	199	91	82	581	376	130	597	226	1380
		1,066,608	5,940	39,528	70,524	140,508	45,684	73,656	47,736	194,400	161,352	102,708	145,692	38,880	
		257	138	190	121	136	230	809	582	335	429	790	244	172	
1390	キス	3,415	0	0	30	68	604	1,406	602	159	80	120	207	139	1390
		3,934,938	0	0	25,920	200,664	694,116	1,493,856	991,647	309,696	46,280	54,715	72,252	45,792	
		1,152	0	0	864	2,951	1,149	1,062	1,647	1,948	579	456	349	329	
1400	イトヨリ	79,958	5,184	5,554	7,442	7,076	6,426	5,625	7,227	10,608	7,793	9,759	4,369	2,895	1400
		67,387,717	4,501,510	5,310,858	7,194,201	6,507,920	5,453,679	5,035,830	6,907,265	8,904,850	5,569,332	6,512,831	3,000,814	2,488,627	
		843	868	956	967	920	849	895	956	839	715	667	687	860	
1410	カワハギ	19,027	1,839	1,941	1,459	1,410	1,717	1,325	454	965	2,352	2,158	1,499	1,908	1410
		15,386,089	1,561,682	1,553,644	1,280,599	1,114,128	1,233,221	882,592	325,404	746,124	1,787,035	1,635,439	1,392,761	1,873,460	
		809	849	800	878	790	718	666	717	773	760	758	929	982	
1411	ウマヅラハギ	28,513	2,615	3,647	3,343	2,445	1,782	2,050	1,210	1,301	2,643	4,062	1,503	1,912	1411
		15,926,726	1,461,201	1,751,622	1,667,248	1,382,961	980,421	1,021,338	687,528	710,943	1,637,332	2,139,380	1,023,676	1,463,076	
		559	559	480	499	566	550	498	568	546	619	527	681	765	
1420	ムツ	29,622	1,071	2,100	3,367	2,952	2,072	1,299	2,412	3,927	4,085	2,859	1,883	1,595	1420
		83,178,516	4,061,948	7,066,999	12,674,803	8,613,939	7,649,485	3,541,469	6,493,275	7,349,833	8,052,293	7,249,351	5,816,525	4,608,596	
		2,808	3,793	3,365	3,764	2,918	3,692	2,726	2,692	1,872	1,971	2,536	3,089	2,889	
1430	メバル	4,706	483	809	951	608	371	224	213	121	170	167	203	386	1430
		5,152,425	469,044	740,556	1,045,701	712,083	391,284	243,972	236,736	114,264	222,947	193,810	356,400	425,628	
		1,095	971	915	1,100	1,171	1,055	1,089	1,111	944	1,311	1,161	1,756	1,103	

2.　（鮮　魚）　月　別　品　目　別　取　扱　高　表

上段 ... 数量（kg）　中段 ... 金額（円）　下段 ... 単価（円/kg）

コード	品　目	合　計	1	2	3	4	5	6	7	8	9	10	11	12	
		19,263	1,316	1,404	2,151	2,958	1,765	2,364	1,236	681	777	1,828	1,351	1,432	
1440	オコゼ	18,488,065	933,174	1,440,180	2,109,454	2,851,032	1,741,706	2,175,305	1,480,376	830,659	888,072	1,586,098	1,229,018	1,222,991	1440
		960	709	1,026	981	964	987	920	1,198	1,220	1,143	868	910	854	
		31,405	1,515	1,463	2,035	3,568	2,644	2,472	1,925	3,044	2,716	3,440	3,342	3,241	
1450	アラ	71,276,443	3,349,924	2,337,918	3,115,496	4,809,233	3,703,944	4,695,992	5,322,423	8,483,831	6,490,618	8,590,020	9,724,979	10,652,065	1450
		2,270	2,211	1,598	1,531	1,348	1,401	1,900	2,765	2,787	2,390	2,497	2,910	3,287	
		4,666	349	475	419	115	82	71	191	2,819	56	30	25	34	
1460	サンノジ	1,857,006	150,228	194,400	202,176	60,372	37,800	39,960	126,792	945,270	39,744	22,032	16,740	21,492	1460
		398	430	409	483	525	461	563	664	335	710	734	670	632	
		23,763	1,392	618	1,450	2,077	1,786	1,399	1,160	1,359	3,106	3,833	3,338	2,245	
1470	バトウ	8,955,746	622,465	346,752	689,931	782,450	641,023	457,500	513,513	606,766	1,028,522	1,059,976	1,146,184	1,060,664	1470
		377	447	561	476	377	359	327	443	446	331	277	343	472	
		4,846	26	148	578	2,872	646	0	0	0	0	35	42	499	
1480	サヨリ	6,558,385	58,315	250,663	1,213,666	3,287,174	513,000	0	0	0	0	90,612	128,664	1,016,291	1480
		1,353	2,243	1,694	2,100	1,145	794	0	0	0	0	2,589	3,063	2,037	
		245	0	0	0	10	33	21	90	50	12	13	10	6	
1490	バリ	50,868	0	0	0	432	8,964	5,076	17,712	11,556	2,160	1,188	2,592	1,188	1490
		208	0	0	0	43	272	242	197	231	180	91	259	198	
		3,543	315	85	310	1,178	375	1	0	5	398	450	118	308	
1500	ウミナマズ	3,303,487	210,708	96,660	347,868	926,532	330,588	1,944	0	7,884	509,436	439,236	149,688	282,943	1500
		932	669	1,137	1,122	787	882	1,944	0	1,577	1,280	976	1,269	919	
		8,206	106	158	325	454	451	807	3,766	683	395	427	348	286	
1510	ウナギ	37,134,948	390,873	606,237	1,327,653	1,845,234	2,664,545	3,779,428	16,662,628	2,884,161	2,006,852	1,935,364	1,446,065	1,585,908	1510
		4,525	3,687	3,837	4,085	4,064	5,908	4,683	4,424	4,223	5,081	4,532	4,155	5,545	
		11,404	0	20	177	984	1,556	1,983	2,233	1,964	806	986	447	248	
1520	アユ	15,987,045	0	62,316	370,224	1,539,216	2,235,276	2,665,656	2,889,075	2,477,952	1,214,460	1,502,334	677,052	353,484	1520
		1,402	0	3,116	2,092	1,564	1,437	1,344	1,294	1,262	1,507	1,524	1,515	1,425	
		18	0	0	0	18	0	0	0	0	0	0	0	0	
1530	イズミダイ	17,388	0	0	0	17,388	0	0	0	0	0	0	0	0	1530
		966	0	0	0	966	0	0	0	0	0	0	0	0	
		1,046	91	62	115	116	45	71	69	73	97	165	108	34	
1540	その他淡水魚	2,760,716	169,020	502,178	707,827	360,525	65,901	106,855	104,716	78,861	103,304	251,489	194,275	115,765	1540
		2,639	1,857	8,100	6,155	3,108	1,464	1,505	1,518	1,080	1,065	1,524	1,799	3,405	
		192,113	4,143	7,574	13,352	25,212	29,944	39,875	30,455	15,456	7,065	9,920	5,435	3,682	
1550	ヤリイカ	230,816,626	4,949,922	10,202,837	18,816,004	29,628,780	31,461,434	35,410,787	37,595,762	23,361,750	10,419,378	14,026,881	8,089,745	6,853,346	1550
		1,201	1,195	1,347	1,409	1,175	1,051	888	1,234	1,512	1,475	1,414	1,488	1,861	
		24,446	1,679	4,833	4,443	1,383	699	1,237	601	270	235	6,245	2,028	793	
1551	スルメイカ	13,641,149	1,036,044	3,079,182	2,483,340	832,896	364,716	616,140	192,348	143,964	131,004	3,163,957	1,033,474	564,084	1551
		558	617	637	559	602	522	498	320	533	557	507	510	711	
		111,719	238	3,020	23,344	56,602	25,773	2,493	28	24	2	54	74	67	
1552	コウイカ	62,919,823	249,048	3,648,105	18,203,248	28,733,328	10,968,142	965,672	14,904	2,700	432	20,088	47,628	66,528	1552
		563	1,046	1,208	780	508	426	387	532	113	216	372	644	993	
		26,023	2,749	3,336	683	1,289	6,720	3,177	121	121	391	1,093	2,774	3,569	
1553	ミズイカ	34,969,918	3,926,988	4,880,498	774,301	1,495,854	6,366,311	2,609,280	104,436	206,236	483,083	1,907,155	5,278,762	6,937,014	1553
		1,344	1,429	1,463	1,134	1,160	947	821	863	1,704	1,236	1,745	1,903	1,944	
		100,072	9,048	13,204	10,135	12,452	27,319	13,944	1,968	2,273	1,949	1,708	3,499	2,573	
1559	その他イカ	72,965,608	8,280,488	14,031,941	9,821,718	8,939,055	14,803,912	7,115,934	1,132,627	1,535,976	1,513,836	1,450,116	2,257,452	2,082,553	1559
		729	915	1,063	969	718	542	510	576	676	777	849	645	809	
		274	0	0	135	36	3	0	0	0	0	0	11	89	
1560	イイダコ	305,154	0	0	141,804	40,392	540	0	0	0	0	0	7,236	115,182	1560
		1,114	0	0	1,050	1,122	180	0	0	0	0	0	658	1,294	
		240,630	8,393	20,198	25,142	21,246	13,391	16,339	25,642	15,247	19,793	31,001	18,622	25,616	
1561	タコ	191,542,762	6,520,408	13,605,357	17,908,766	15,739,488	10,091,479	12,522,897	21,249,547	14,496,876	18,253,811	20,493,608	15,058,114	25,602,411	1561
		796	777	674	712	741	754	766	829	951	922	661	809	999	
		3,165	114	94	259	473	229	129	244	282	268	364	240	469	
1570	イセエビ	21,791,828	822,763	766,001	1,820,884	2,870,046	1,410,750	890,018	1,610,367	1,737,041	1,505,326	2,115,326	1,874,178	4,369,128	1570
		6,885	7,217	8,149	7,030	6,068	6,160	6,899	6,600	6,160	5,617	5,811	7,809	9,316	
		10,960	750	630	1,009	871	604	584	986	760	664	940	1,088	2,074	
1571	クルマエビ	66,143,369	3,331,152	3,055,104	4,900,716	5,007,420	3,766,284	4,552,956	6,638,490	4,703,303	3,549,096	5,644,836	6,544,044	14,449,968	1571
		6,035	4,442	4,849	4,857	5,749	6,236	7,796	6,733	6,189	5,345	6,005	6,015	6,967	
		5,388	114	330	100	1,365	1,843	0	0	70	969	539	46	12	
1572	アカエビ	2,999,750	88,816	157,390	37,346	695,568	846,468	0	0	55,404	722,214	346,432	38,880	11,232	1572
		557	779	477	373	510	459	0	0	791	745	643	845	936	
		1,008	93	69	97	107	202	68	43	64	62	81	54	68	
1573	ムキミエビ	1,216,728	111,456	83,160	115,992	128,088	244,620	81,972	52,056	77,436	74,952	98,064	66,096	82,836	1573
		1,207	1,198	1,205	1,196	1,197	1,211	1,205	1,211	1,210	1,209	1,211	1,224	1,218	
		34,307	1,245	1,346	1,684	8,543	1,314	3,387	5,889	1,399	1,568	3,311	2,326	2,295	
1579	その他エビ	45,344,436	1,388,246	1,499,915	2,259,836	13,577,732	1,733,962	3,331,130	8,997,876	1,815,372	1,779,732	3,492,994	2,933,496	2,534,145	1579
		1,322	1,115	1,114	1,342	1,589	1,320	984	1,528	1,298	1,135	1,055	1,261	1,104	
		256	15	62	5	7	18	35	24	6	2	12	29	41	
1580	シャコ	652,968	25,272	73,980	2,160	28,242	90,396	111,078	44,604	29,160	4,320	7,128	115,452	121,176	1580
		2,551	1,685	1,193	432	4,035	5,022	3,174	1,859	4,860	2,160	594	3,981	2,956	
		3,698	5	20	55	380	400	274	408	945	432	819	555	5	
1590	ワタリガニ	9,642,953	24,300	104,760	269,460	1,451,520	1,207,645	623,547	1,078,196	1,035,956	870,050	1,494,431	1,466,888	16,200	1590
		2,608	4,860	5,238	4,899	3,820	3,019	2,276	2,643	3,003	2,014	1,825	2,643	3,240	
		56	0	0	0	13	14	5	0	1	3	0	0	20	
1591	ケガニ	508,410	0	0	0	80,568	135,432	55,998	0	15,120	33,048	0	0	188,244	1591
		9,079	0	0	0	6,198	9,674	11,200	0	15,120	11,016	0	0	9,412	
		579	0	0	0	0	89	241	137	112	0	0	0	0	
1592	クリガニ	424,980	0	0	0	0	77,652	166,536	100,008	80,784	0	0	0	0	1592
		734	0	0	0	0	872	691	730	721	0	0	0	0	
		38	0	0	0	0	0	0	0	10	0	0	11	17	
1593	カワガニ	27,648	0	0	0	0	0	0	0	5,400	0	0	4,212	18,036	1593
		728	0	0	0	0	0	0	0	540	0	0	383	1,061	
		25,544	1,350	1,428	1,217	1,745	946	1,456	1,852	1,808	2,965	5,314	3,556	1,907	
1599	その他カニ	44,420,906	2,229,930	2,758,838	2,558,904	2,312,554	2,075,564	2,619,980	2,979,343	2,428,543	4,003,193	7,446,567	6,913,910	6,093,580	1599
		1,739	1,652	1,932	2,103	1,325	2,194	1,799	1,609	1,343	1,350	1,401	1,944	3,195	
		9,393	378	597	892	985	886	804	924	670	593	656	702	1,306	
1600	ウニ	278,623,119	10,238,724	13,578,743	21,881,602	24,554,637	20,542,281	23,982,439	31,257,758	23,357,445	21,559,295	25,320,479	20,910,222	41,439,494	1600
		29,663	27,087	22,745	24,531	24,929	23,185	29,829	33,829	34,862	36,356	38,598	29,787	31,730	
		6	0	3	0	0	0	0	0	0	0	3	0	0	
1601	から付ウニ	6,048	0	648	0	0	0	0	0	0	0	5,400	0	0	1601
		1,008	0	216	0	0	0	0	0	0	0	1,800	0	0	
		15,063	3,696	3,501	2,099	83	0	0	0	0	0	40	71	5,573	
1610	赤ナマコ	23,949,999	4,387,861	3,490,830	2,177,582	68,796	0	0	0	0	0	126,144	231,660	13,467,126	1610
		1,590	1,187	997	1,037	829	0	0	0	0	0	3,154	3,263	2,416	
		5,218	987	564	958	186	0	0	0	0	0	53	153	2,317	
1611	青ナマコ	4,578,629	544,428	325,512	531,360	82,404	0	0	0	0	0	25,596	114,264	2,955,065	1611
		877	552	577	555	443	0	0	0	0	0	483	747	1,275	
		430	302	26	89	0	0	0	0	0	0	0	1	12	
1619	その他ナマコ	325,188	239,004	16,632	58,752	0	0	0	0	0	0	0	1,620	9,180	1619
		756	791	640	660	0	0	0	0	0	0	0	1,620	765	

2.　（鮮　魚）　月　別　品　目　別　取　扱　高　表

上段 ... 数量（kg）　中段 ... 金額（円）　下段 ... 単価（円/kg）

コード	品　目	合　計	1	2	3	4	5	6	7	8	9	10	11	12	
1620	ワカメ	106,460 43,878,851 412	13,675 3,971,179 290	18,957 5,432,884 287	20,406 5,709,302 280	9,564 4,155,286 434	6,218 3,436,477 553	5,893 3,354,756 569	5,985 3,463,207 579	5,373 3,041,709 566	5,425 3,040,228 560	5,507 3,078,640 559	4,836 2,702,228 559	4,621 2,492,955 539	1620
1621	モズク	27,052 17,503,267 647	1,565 1,038,162 663	1,704 1,135,962 667	2,176 1,407,784 647	2,363 1,509,364 639	2,900 1,861,714 642	2,894 1,846,538 638	2,644 1,701,031 643	2,224 1,426,026 641	2,020 1,303,373 645	2,073 1,355,457 654	2,782 1,796,654 646	1,707 1,121,202 657	1621
1629	その他海藻	51,669 27,735,960 537	2,879 1,521,673 529	3,266 1,793,434 549	4,455 2,444,690 549	4,882 2,981,395 611	5,178 2,833,036 547	5,209 2,642,865 507	5,813 3,078,845 530	5,288 2,701,822 511	4,905 2,586,659 527	3,971 2,056,615 518	3,302 1,741,898 528	2,521 1,353,028 537	1629
1630	アワビ	18,787 126,437,944 6,730	1,370 7,233,333 5,280	1,243 6,884,381 5,539	1,787 13,646,248 7,636	2,121 17,922,881 8,450	1,270 8,995,856 7,083	989 6,423,631 6,495	1,714 10,547,087 6,153	1,398 8,350,150 5,973	1,287 7,581,932 5,891	1,783 13,492,037 7,567	1,344 8,629,082 6,420	2,481 16,731,326 6,744	1630
1640	センネン	857 2,856,924 3,334	122 432,972 3,549	94 311,148 3,310	65 210,384 3,237	116 373,896 3,223	77 251,208 3,262	113 362,448 3,208	81 265,356 3,276	79 258,876 3,277	45 154,116 3,425	21 76,896 3,662	42 151,416 3,605	2 8,208 4,104	1640
1650	サザエ	99,984 72,680,270 727	4,554 2,927,857 643	5,310 3,636,438 685	8,128 5,801,721 714	11,127 7,007,333 630	9,450 6,418,212 679	8,648 5,493,906 635	9,663 6,341,576 656	9,050 6,756,942 747	9,008 5,694,896 632	7,312 5,874,861 803	7,454 6,881,338 923	10,280 9,845,190 958	1650
1660	カイバシラ	11,484 47,851,073 4,167	1,672 5,518,821 3,301	1,395 5,263,488 3,773	1,924 6,908,922 3,591	1,516 5,490,288 3,622	536 2,141,964 3,996	451 1,992,168 4,417	340 1,287,144 3,786	0 0 0	10 10,800 1,080	345 1,656,936 4,803	1,116 5,505,602 4,933	2,179 12,074,940 5,542	1660
1670	カキ	37,244 59,088,752 1,587	6,960 9,647,998 1,386	6,701 9,113,204 1,360	3,659 5,089,375 1,391	0 0 0	0 0 0	0 0 0	0 0 0	0 0 0	20 34,452 1,723	3,586 6,982,696 1,947	7,502 13,659,732 1,821	8,816 14,561,295 1,652	1670
1671	から付カキ	237,840 71,677,613 301	40,740 12,212,532 300	49,289 13,349,556 271	56,816 11,224,980 198	17,419 2,817,785 162	941 339,876 361	303 256,716 847	787 604,692 768	900 667,440 742	842 621,648 738	2,930 2,780,244 949	13,719 7,067,412 515	53,154 19,734,732 371	1671
1680	アサリ	146,888 88,812,183 605	7,605 4,524,477 595	17,159 10,023,405 584	28,805 16,915,191 587	26,031 15,411,536 592	22,353 12,877,558 576	11,205 7,182,247 641	5,562 3,692,765 664	3,334 2,155,653 647	5,374 3,222,709 600	6,495 4,352,285 670	6,928 4,466,850 645	6,037 3,987,507 661	1680
1690	アカガイ	22,359 31,118,072 1,392	1,503 1,844,748 1,227	1,773 2,251,530 1,270	2,427 3,240,194 1,335	2,493 3,060,288 1,228	1,721 2,371,302 1,378	1,328 2,100,816 1,582	1,485 2,392,416 1,611	1,011 1,779,138 1,760	1,124 1,741,932 1,550	2,247 3,102,300 1,381	2,474 3,506,058 1,417	2,773 3,727,350 1,344	1690
1700	ハマグリ	13,478 19,995,316 1,484	728 907,835 1,247	1,927 2,925,805 1,518	2,768 4,554,780 1,646	1,103 1,813,902 1,645	998 1,477,113 1,480	824 1,047,832 1,272	867 1,223,448 1,411	587 929,417 1,583	645 897,158 1,391	1,031 1,443,390 1,400	848 1,237,507 1,459	1,152 1,537,129 1,334	1700
1710	マテガイ	2,280 3,163,320 1,387	96 136,080 1,418	417 609,336 1,461	568 879,552 1,549	653 940,572 1,440	248 274,752 1,108	100 95,364 954	0 0 0	0 0 0	0 0 0	24 29,160 1,215	72 85,644 1,190	102 112,860 1,106	1710
1720	アゲマキ	274 849,312 3,100	0 0 0	0 0 0	0 0 0	78 250,668 3,214	76 226,584 2,981	20 59,400 2,970	82 256,068 3,123	18 56,592 3,144	0 0 0	0 0 0	0 0 0	0 0 0	1720
1730	ニナ	1,433 1,222,387 853	5 3,240 648	0 0 0	111 93,388 841	154 175,959 1,143	78 73,272 939	176 148,014 841	122 102,168 837	115 91,368 795	191 148,932 780	105 93,150 887	303 198,288 654	73 94,608 1,296	1730
1740	ミルカイ	3,937 4,337,314 1,102	654 532,116 814	450 427,356 950	920 912,060 991	645 678,780 1,052	139 252,191 1,814	227 323,742 1,426	58 120,582 2,079	127 187,694 1,478	77 140,087 1,819	0 0 0	95 125,010 1,316	545 637,696 1,170	1740
1750	キヌガイ	1,638 4,448,012 2,716	42 99,036 2,358	237 631,908 2,666	641 1,684,962 2,629	315 959,774 3,047	271 718,416 2,651	130 339,660 2,613	2 14,256 7,128	0 0 0	0 0 0	0 0 0	0 0 0	0 0 0	1750
1760	トリガイ	1,403 1,497,852 1,068	8 3,456 432	279 243,324 872	641 573,048 894	425 356,076 838	24 59,616 2,484	0 0 0	4 51,840 12,960	4 51,840 12,960	4 51,840 12,960	10 54,972 5,497	4 51,840 12,960	0 0 0	1760
1770	シジミ	15,981 18,616,284 1,165	1,014 1,130,382 1,115	1,097 1,260,198 1,149	1,254 1,458,864 1,163	1,578 1,674,972 1,061	1,407 1,505,196 1,070	1,445 1,660,176 1,149	2,316 2,863,080 1,236	1,377 1,643,868 1,194	1,283 1,568,052 1,222	1,250 1,478,736 1,183	1,067 1,300,860 1,219	893 1,071,900 1,200	1770
1780	その他貝類	64,722 87,407,396 1,351	2,889 3,994,909 1,383	3,787 4,853,844 1,282	5,838 7,221,030 1,237	6,781 8,098,704 1,194	5,223 6,896,796 1,320	5,939 6,878,589 1,158	7,739 9,751,974 1,260	5,350 7,488,087 1,400	4,706 5,963,706 1,267	5,131 7,806,564 1,521	5,364 7,862,724 1,466	5,975 10,590,469 1,772	1780
1800	その他鮮魚	233,896 254,447,180 1,088	20,118 18,775,785 933	15,968 15,144,908 948	20,071 20,153,676 1,004	20,914 20,669,756 988	19,039 19,702,124 1,035	18,012 18,226,499 1,012	13,114 14,862,641 1,133	10,711 14,105,445 1,317	13,329 14,480,037 1,086	24,466 23,918,211 978	31,772 40,024,258 1,260	26,382 34,383,840 1,303	1800
	合計	8,267,530 7,362,580,764 891	633,348 528,747,120 835	657,448 545,174,070 829	821,827 685,170,034 834	797,657 658,114,756 825	719,354 563,047,147 783	692,043 536,400,580 775	625,977 605,047,556 967	533,202 514,234,287 964	624,811 516,369,924 826	702,018 614,717,649 876	683,859 646,850,898 946	775,986 948,706,743 1,223	

3.　（鮮　魚）　品　目　別　産　地　別　取　扱　高　表

上段 ... 数量（kg）　中段 ... 金額（円）　下段 ... 単価（円/kg）

コード	産　地	合　計	マイワシ	カタクチイワシ	ウルメイワシ	キビナゴ	養殖アジ	マアジ	シマアジ	その他アジ	マサバ	ゴマサバ	その他サバ	サンマ	
		1,318,738	12,622	0	1,292	426	7	26,503	13,313	299	11,631	3,233	0	1,667	
1	北九州市	1,483,580,665	5,152,464	0	431,676	276,264	14,580	11,965,121	26,675,964	72,792	5,138,979	862,488	0	2,279,373	1
		1,125	408	0	334	649	2,083	451	2,004	243	442	267	0	1,367	
		1,067,833	38,730	93	3,980	1,720	0	338,172	13	5,420	127,145	28,594	0	295	
2	福岡市	693,540,962	13,025,653	20,088	1,108,296	1,029,996	0	132,531,552	17,486	965,196	44,130,690	7,520,148	0	366,876	2
		649	336	216	278	599	0	392	1,345	178	347	263	0	1,244	
		758,860	660	0	50	69	0	13,591	6,172	531	5,171	554	38	15	
3	その他福岡	598,416,075	255,096	0	3,240	39,744	0	8,696,894	12,380,685	159,786	4,674,348	192,456	8,100	16,092	3
		789	387	0	65	576	0	640	2,006	301	904	347	213	1,073	
		3,145,431	52,012	93	5,322	2,215	7	378,266	19,498	6,250	143,947	32,381	38	1,977	
4	福岡県計	2,775,537,702	18,433,213	20,088	1,543,212	1,346,004	14,580	153,193,567	39,074,135	1,197,774	53,944,017	8,575,092	8,100	2,662,341	4
		882	354	216	290	608	2,083	405	2,004	192	375	265	213	1,347	
		804,998	32,010	113	1,847	13	0	72,024	1	7,699	16,505	300	1,040	128	
11	下関市	569,420,643	9,929,088	25,380	497,448	8,208	0	26,862,300	3,564	1,593,324	4,202,306	90,180	51,516	138,672	11
		707	310	225	269	631	0	373	3,564	207	255	301	50	1,083	
		579,377	532	0	852	0	0	29,183	20	365	10,564	62	0	184	
12	その他山口	515,821,964	280,476	0	864,756	0	0	15,129,547	21,481	87,156	3,491,208	22,680	0	153,684	12
		890	527	0	1,015	0	0	518	1,074	239	330	366	0	835	
		1,384,375	32,542	113	2,699	13	0	101,207	21	8,064	27,069	362	1,040	312	
13	山口県計	1,085,242,607	10,209,564	25,380	1,362,204	8,208	0	41,991,847	25,045	1,680,480	7,693,514	112,860	51,516	292,356	13
		784	314	225	505	631	0	415	1,193	208	284	312	50	937	
		246,992	1,414	0	4,670	2,029	0	4,980	0	955	7,464	43,486	0	0	
20	鹿児島県	174,498,966	371,520	0	1,081,728	3,412,108	0	1,677,672	0	154,224	7,383,204	11,146,788	0	0	20
		706	263	0	232	1,682	0	337	0	161	989	256	0	0	
		173,293	241	0	250	0	0	13,583	812	117	74	4	0	0	
30	宮崎県	107,409,426	95,472	0	56,592	0	0	7,318,049	1,631,327	19,872	22,788	2,808	0	0	30
		620	396	0	226	0	0	539	2,009	170	308	702	0	0	
		374,001	1,335	0	0	2,838	0	17,938	17,302	164	14,158	155	0	0	
40	大分県	402,156,618	380,052	0	0	983,880	0	11,613,456	33,720,076	48,600	18,031,788	199,908	0	0	40
		1,075	285	0	0	347	0	647	1,949	296	1,274	1,290	0	0	
		208,751	2,012	0	2,400	4,375	14	0	12,722	141	0	0	0	0	
50	熊本県	290,283,858	598,320	0	626,832	2,271,564	6,912	0	25,263,141	48,276	0	0	0	0	50
		1,391	297	0	261	519	494	0	1,986	342	0	0	0	0	
		708,869	6,330	0	60	25,254	149	125,198	11	4,059	45,993	9,101	0	542	
60	長崎県	572,427,472	3,070,440	0	28,296	13,836,204	189,324	49,793,940	22,464	1,015,200	17,501,562	2,338,848	0	609,660	60
		808	485	0	472	548	1,271	398	2,042	250	381	257	0	1,125	
		58,722	0	0	0	0	0	6,643	0	0	4,102	615	0	0	
70	佐賀県	87,172,952	0	0	0	0	0	3,410,748	0	0	1,581,336	181,980	0	0	70
		1,485	0	0	0	0	0	513	0	0	386	296	0	0	
		12,149	0	0	0	0	0	0	0	0	0	0	0	0	
80	沖縄県	27,125,068	0	0	0	0	0	0	0	0	0	0	0	0	80
		2,233	0	0	0	0	0	0	0	0	0	0	0	0	
		57,059	0	0	0	0	0	120	0	0	3,918	700	0	0	
90	高知県	44,998,337	0	0	0	0	0	85,860	0	0	950,940	97,740	0	0	90
		789	0	0	0	0	0	716	0	0	243	140	0	0	
		551,868	0	0	0	0	0	1,548	19,263	0	1,821	1,071	0	0	
100	愛媛県	498,037,521	0	0	0	0	0	1,452,350	38,448,811	0	777,419	272,484	0	0	100
		902	0	0	0	0	0	938	1,996	0	427	254	0	0	
		1,656	0	0	0	0	0	0	0	0	0	0	0	0	
110	香川県	2,876,917	0	0	0	0	0	0	0	0	0	0	0	0	110
		1,737	0	0	0	0	0	0	0	0	0	0	0	0	
		4,050	0	0	0	0	0	0	0	0	0	0	0	0	
120	徳島県	5,189,681	0	0	0	0	0	0	0	0	0	0	0	0	120
		1,281	0	0	0	0	0	0	0	0	0	0	0	0	
		31,637	0	0	0	0	0	0	0	0	0	0	0	0	
130	広島県	48,475,667	0	0	0	0	0	0	0	0	0	0	0	0	130
		1,532	0	0	0	0	0	0	0	0	0	0	0	0	
		6,069	0	0	0	0	0	0	0	0	2	0	0	0	
140	岡山県	7,804,066	0	0	0	0	0	0	0	0	2,160	0	0	0	140
		1,286	0	0	0	0	0	0	0	0	1,080	0	0	0	
		205,868	212	0	1,534	0	0	5,946	15	15	12,496	0	0	0	
150	島根県	126,636,418	66,744	0	293,976	0	0	4,009,068	6,588	2,592	4,421,304	0	0	0	150
		615	315	0	192	0	0	674	439	173	354	0	0	0	
		428,046	36,099	0	1,375	0	0	12,616	0	50	16,317	0	0	0	
160	鳥取県	193,108,214	11,364,543	0	339,768	0	0	7,718,766	0	20,520	5,602,610	0	0	0	160
		451	315	0	247	0	0	612	0	410	343	0	0	0	
		861	0	0	0	0	0	0	0	0	0	0	0	0	
170	和歌山県	9,130,314	0	0	0	0	0	0	0	0	0	0	0	0	170
		10,604	0	0	0	0	0	0	0	0	0	0	0	0	
		19,842	700	0	0	0	0	0	0	0	0	0	0	0	
190	兵庫県	29,952,331	96,984	0	0	0	0	0	0	0	0	0	0	0	190
		1,510	139	0	0	0	0	0	0	0	0	0	0	0	
		25,868	19,650	0	0	0	0	0	0	0	0	0	0	0	
200	大阪府	21,453,166	6,262,704	0	0	0	0	0	0	0	0	0	0	0	200
		829	319	0	0	0	0	0	0	0	0	0	0	0	
		15,067	400	0	0	0	0	0	0	0	1,812	0	0	0	
210	京都府	17,814,707	139,968	0	0	0	0	0	0	0	454,027	0	0	0	210
		1,182	350	0	0	0	0	0	0	0	251	0	0	0	
		147	0	0	0	0	0	0	0	0	0	0	0	0	
220	滋賀県	146,016	0	0	0	0	0	0	0	0	0	0	0	0	220
		993	0	0	0	0	0	0	0	0	0	0	0	0	
		19,490	16,450	0	650	0	0	300	0	0	0	0	0	0	
230	三重県	5,314,464	4,000,320	0	140,400	0	0	170,424	0	0	0	0	0	0	230
		273	243	0	216	0	0	568	0	0	0	0	0	0	
		16,993	11,720	0	0	0	0	0	0	0	0	0	0	0	
240	愛知県	19,937,767	2,954,448	0	0	0	0	0	0	0	0	0	0	0	240
		1,173	252	0	0	0	0	0	0	0	0	0	0	0	
		108,480	0	0	0	0	0	0	0	0	0	0	0	0	
250	静岡県	222,257,199	0	0	0	0	0	0	0	0	0	0	0	0	250
		2,049	0	0	0	0	0	0	0	0	0	0	0	0	
		18,750	16,780	0	0	0	0	0	0	0	1,970	0	0	0	
300	石川県	5,098,842	4,138,290	0	0	0	0	0	0	0	960,552	0	0	0	300
		272	247	0	0	0	0	0	0	0	488	0	0	0	
		1,309	0	0	0	0	0	0	0	0	0	0	0	0	
310	富山県	3,468,042	0	0	0	0	0	0	0	0	0	0	0	0	310
		2,649	0	0	0	0	0	0	0	0	0	0	0	0	
		32,739	0	0	0	0	0	0	0	0	0	0	0	0	
330	神奈川県	49,774,427	0	0	0	0	0	0	0	0	0	0	0	0	330
		1,520	0	0	0	0	0	0	0	0	0	0	0	0	
		61,453	0	0	0	0	0	0	0	0	0	0	0	0	
340	東京都	108,308,547	0	0	0	0	0	0	0	0	0	0	0	0	340
		1,762	0	0	0	0	0	0	0	0	0	0	0	0	

3.　（鮮　魚）　品　目　別　産　地　別　取　扱　高　表

上段 ...　数量（kg）　中段 ...　金額（円）　下段 ...　単価（円/kg）

コード	産　地	合　計	マイワシ	カタクチイワシ	ウルメイワシ	キビナゴ	養殖アジ	マアジ	シマアジ	その他アジ	マサバ	ゴマサバ	その他サバ	サンマ	
350	千葉県	126,652 97,567,856 770	41,434 16,541,496 399	0 0 0	892 268,488 301	0 0 0	0 0 0	0 0 0	0 0 0	0 0 0	0 0 0	0 0 0	0 0 0	34,380 32,058,396 932	350
390	茨城県	156 131,160 841	0 0 0	0 0 0	0 0 0	0 0 0	0 0 0	0 0 0	0 0 0	0 0 0	0 0 0	0 0 0	0 0 0	0 0 0	390
410	山形県	7,314 2,660,067 364	0 0 0	0 0 0	0 0 0	0 0 0	0 0 0	0 0 0	0 0 0	0 0 0	0 0 0	0 0 0	0 0 0	0 0 0	410
430	宮城県	76,613 103,775,638 1,355	0 0 0	0 0 0	0 0 0	0 0 0	0 0 0	0 0 0	0 0 0	0 0 0	0 0 0	0 0 0	0 0 0	8,520 8,639,784 1,014	430
450	青森県	63,491 37,949,526 598	26,830 10,099,728 376	0 0 0	0 0 0	0 0 0	0 0 0	0 0 0	0 0 0	0 0 0	699 250,344 358	0 0 0	0 0 0	136 47,736 351	450
460	北海道	73,469 178,859,205 2,434	146 135,432 928	0 0 0	0 0 0	0 0 0	0 0 0	0 0 0	0 0 0	0 0 0	0 0 0	0 0 0	0 0 0	9,582 12,945,312 1,351	460
	合　計	8,267,530 7,362,580,764 891	266,307 88,959,238 334	206 45,468 221	19,852 5,741,496 289	36,724 21,857,968 595	170 210,816 1,240	668,345 282,435,747 423	69,644 138,191,587 1,984	19,815 4,187,538 211	281,842 119,577,565 424	87,875 22,928,508 261	1,078 59,616 55	55,449 57,255,585 1,033	

3.　（鮮　魚）　品　目　別　産　地　別　取　扱　高　表

上段 ... 数量（kg）　中段 ... 金額（円）　下段 ... 単価（円/kg）

コード	産　地	天然ブリ	養殖ブリ	ヒラス	カンパチ	その他ブリ	カツオ	マグロ	キハダ	メバチ	カジキ	カレイ	シタ類	天然ヒラメ	
1	北九州市	5,445	20,481	104,571	27,562	43,684	18,350	84,820	6,751	41,566	908	17,342	11,920	7,828	1
		4,177,773	21,249,175	124,100,307	33,872,260	12,057,122	14,683,246	283,258,725	11,326,160	117,381,993	1,412,271	9,388,626	5,917,861	16,672,929	
		767	1,038	1,187	1,229	276	800	3,340	1,678	2,824	1,555	541	496	2,130	
2	福岡市	24,037	5,204	26,592	44,493	227,790	36,834	45,682	10,812	2,454	598	837	38	326	2
		7,310,686	9,049,233	19,398,306	50,239,320	53,866,268	13,180,881	143,946,419	23,512,536	6,071,919	510,370	568,512	50,544	536,555	
		304	1,739	729	1,129	236	358	3,151	2,175	2,474	853	679	1,330	1,646	
3	その他福岡	2,162	0	12,783	827	32,993	3,338	16,350	0	11	30	5,381	3,446	4,930	3
		1,816,300	0	7,895,550	767,547	6,138,494	1,814,252	16,160,036	0	76,988	19,440	3,221,264	1,822,824	10,953,107	
		840	0	618	928	186	544	988	0	6,999	648	599	529	2,222	
4	福岡県計	31,644	25,685	143,946	72,882	304,467	58,522	146,852	17,563	44,031	1,536	23,560	15,404	13,084	4
		13,304,759	30,298,408	151,394,163	84,879,127	72,061,884	29,678,379	443,365,180	34,838,696	123,530,900	1,942,081	13,178,402	7,791,229	28,162,591	
		420	1,180	1,052	1,165	237	507	3,019	1,984	2,806	1,264	559	506	2,152	
11	下関市	703	14,999	5,954	1,175	17,281	12,766	2,434	68	0	419	77,221	1,693	14,322	11
		559,198	23,303,463	3,880,325	759,721	4,880,879	7,897,966	1,494,299	11,772	0	215,244	45,510,791	1,619,469	18,076,364	
		795	1,554	652	647	282	619	614	173	0	514	589	957	1,262	
12	その他山口	8,971	0	12,516	3,004	60,527	13,637	8,265	0	0	131	5,079	4,186	4,074	12
		9,212,688	0	6,538,333	1,524,852	17,591,403	8,620,732	3,852,191	0	0	95,364	3,159,270	2,965,248	7,877,789	
		1,027	0	522	508	291	632	466	0	0	728	622	708	1,934	
13	山口県計	9,674	14,999	18,470	4,179	77,808	26,403	10,699	68	0	550	82,300	5,879	18,396	13
		9,771,886	23,303,463	10,418,658	2,284,573	22,472,282	16,518,698	5,346,490	11,772	0	310,608	48,670,061	4,584,717	25,954,153	
		1,010	1,554	564	547	289	626	500	173	0	565	591	780	1,411	
20	鹿児島県	3,619	8,181	0	226	47,736	37,865	135	663	55	0	0	0	0	20
		973,270	11,387,777	0	128,218	14,599,991	18,297,022	48,151	176,499	17,128	0	0	0	0	
		269	1,392	0	567	306	483	357	266	311	0	0	0	0	
30	宮崎県	2,888	0	0	192	18,024	32,036	289	1,799	66	46	0	0	227	30
		793,047	0	0	130,452	3,890,224	13,303,200	86,810	749,671	24,948	25,315	0	0	426,792	
		275	0	0	679	216	415	300	417	378	550	0	0	1,880	
40	大分県	21,747	58,223	6,234	21,317	38,603	16	0	0	0	0	213	4,721	2,698	40
		7,861,436	67,765,514	7,254,891	17,351,486	12,184,289	19,829	0	0	0	0	221,692	3,749,004	5,961,345	
		361	1,164	1,164	814	316	1,239	0	0	0	0	1,041	794	2,210	
50	熊本県	0	0	0	0	240	766	55,651	0	22	0	0	0	403	50
		0	0	0	0	71,280	161,784	153,582,419	0	52,272	0	0	0	751,492	
		0	0	0	0	297	211	2,760	0	2,376	0	0	0	1,865	
60	長崎県	8,992	9,074	121,302	2,917	66,441	33,719	4,300	0	20	515	0	0	311	60
		8,321,456	9,751,442	122,592,620	2,997,474	14,663,355	11,393,162	13,338,853	0	25,704	636,084	0	0	831,039	
		925	1,075	1,011	1,028	221	338	3,102	0	1,285	1,235	0	0	2,672	
70	佐賀県	0	0	1,755	0	15,192	209	8,606	0	0	0	0	160	47	70
		0	0	646,559	0	3,455,119	192,058	36,710,671	0	0	0	0	54,108	111,174	
		0	0	368	0	227	919	4,266	0	0	0	0	338	2,365	
80	沖縄県	0	0	0	0	0	0	707	4,575	6,619	118	0	0	0	80
		0	0	0	0	0	0	907,695	9,671,875	15,775,409	158,917	0	0	0	
		0	0	0	0	0	0	1,284	2,114	2,383	1,347	0	0	0	
90	高知県	0	0	0	0	0	0	0	0	0	0	0	0	0	90
		0	0	0	0	0	0	0	0	0	0	0	0	0	
		0	0	0	0	0	0	0	0	0	0	0	0	0	
100	愛媛県	303	26,618	55,305	329	66,440	0	0	0	0	0	0	0	426	100
		167,657	25,890,517	66,468,254	253,235	18,013,040	0	0	0	0	0	0	0	649,984	
		553	973	1,202	770	271	0	0	0	0	0	0	0	1,526	
110	香川県	0	796	126	0	0	0	0	0	0	0	0	0	0	110
		0	1,716,840	155,520	0	0	0	0	0	0	0	0	0	0	
		0	2,157	1,234	0	0	0	0	0	0	0	0	0	0	
120	徳島県	0	0	0	0	0	0	0	0	0	0	0	0	0	120
		0	0	0	0	0	0	0	0	0	0	0	0	0	
		0	0	0	0	0	0	0	0	0	0	0	0	0	
130	広島県	0	0	0	0	0	0	0	0	0	0	0	0	0	130
		0	0	0	0	0	0	0	0	0	0	0	0	0	
		0	0	0	0	0	0	0	0	0	0	0	0	0	
140	岡山県	0	0	0	0	0	0	0	0	0	0	0	0	2	140
		0	0	0	0	0	0	0	0	0	0	0	0	1,620	
		0	0	0	0	0	0	0	0	0	0	0	0	810	
150	島根県	1,156	0	353	0	21,931	273	0	0	0	0	87,152	0	39	150
		269,374	0	178,130	0	8,502,348	110,052	0	0	0	0	52,089,425	0	18,684	
		233	0	505	0	388	403	0	0	0	0	598	0	479	
160	鳥取県	42,161	0	4,787	64	131,250	975	2,730	0	0	0	119,183	0	185	160
		24,661,505	0	1,820,131	39,645	36,000,009	613,219	4,386,576	0	0	0	61,146,963	0	131,406	
		585	0	380	619	274	629	1,607	0	0	0	513	0	710	
170	和歌山県	0	0	0	0	0	0	0	0	0	0	0	0	0	170
		0	0	0	0	0	0	0	0	0	0	0	0	0	
		0	0	0	0	0	0	0	0	0	0	0	0	0	
190	兵庫県	0	0	0	0	0	0	0	0	0	0	0	0	0	190
		0	0	0	0	0	0	0	0	0	0	0	0	0	
		0	0	0	0	0	0	0	0	0	0	0	0	0	
200	大阪府	0	0	0	0	0	0	0	0	0	0	0	0	0	200
		0	0	0	0	0	0	0	0	0	0	0	0	0	
		0	0	0	0	0	0	0	0	0	0	0	0	0	
210	京都府	422	0	0	0	0	0	0	0	0	0	0	0	0	210
		1,035,105	0	0	0	0	0	0	0	0	0	0	0	0	
		2,453	0	0	0	0	0	0	0	0	0	0	0	0	
220	滋賀県	0	0	0	0	0	0	0	0	0	0	0	0	0	220
		0	0	0	0	0	0	0	0	0	0	0	0	0	
		0	0	0	0	0	0	0	0	0	0	0	0	0	
230	三重県	0	0	0	0	1,050	0	0	0	0	0	0	0	0	230
		0	0	0	0	174,420	0	0	0	0	0	0	0	0	
		0	0	0	0	166	0	0	0	0	0	0	0	0	
240	愛知県	0	0	0	0	0	0	5,273	0	0	0	0	0	0	240
		0	0	0	0	0	0	16,983,319	0	0	0	0	0	0	
		0	0	0	0	0	0	3,221	0	0	0	0	0	0	
250	静岡県	0	0	0	0	0	0	24,906	23,050	44,743	229	0	0	0	250
		0	0	0	0	0	0	73,337,870	37,645,372	86,972,816	284,105	0	0	0	
		0	0	0	0	0	0	2,945	1,633	1,944	1,241	0	0	0	
300	石川県	0	0	0	0	0	0	0	0	0	0	0	0	0	300
		0	0	0	0	0	0	0	0	0	0	0	0	0	
		0	0	0	0	0	0	0	0	0	0	0	0	0	
310	富山県	0	0	0	0	0	0	0	0	0	0	0	0	0	310
		0	0	0	0	0	0	0	0	0	0	0	0	0	
		0	0	0	0	0	0	0	0	0	0	0	0	0	
330	神奈川県	0	6,435	0	26,147	0	0	0	0	0	0	0	0	0	330
		0	12,423,754	0	37,090,328	0	0	0	0	0	0	0	0	0	
		0	1,931	0	1,419	0	0	0	0	0	0	0	0	0	
340	東京都	0	30,609	1,561	5,631	0	0	7,144	0	0	0	0	0	0	340
		0	25,139,188	1,611,155	4,559,521	0	0	26,183,398	0	0	0	0	0	0	
		0	821	1,032	810	0	0	3,665	0	0	0	0	0	0	

3.　（鮮　魚）　品　目　別　産　地　別　取　扱　高　表

上段 ...　数量（kg）　中段 ...　金額（円）　下段 ...　単価（円/kg）

コード	産　地	天然ブリ	養殖ブリ	ヒラス	カンパチ	その他ブリ	カツオ	マグロ	キハダ	メバチ	カジキ	カレイ	シタ類	天然ヒラメ	
350	千葉県	0	0	0	0	14,945	283	0	0	0	0	0	0	0	350
		0	0	0	0	3,920,400	61,236	0	0	0	0	0	0	0	
		0	0	0	0	262	216	0	0	0	0	0	0	0	
390	茨城県	0	0	0	0	0	0	0	0	0	0	0	0	0	390
		0	0	0	0	0	0	0	0	0	0	0	0	0	
		0	0	0	0	0	0	0	0	0	0	0	0	0	
410	山形県	0	0	0	0	0	0	0	0	0	0	616	0	315	410
		0	0	0	0	0	0	0	0	0	0	305,208	0	245,454	
		0	0	0	0	0	0	0	0	0	0	495	0	779	
430	宮城県	0	0	0	0	0	2,007	0	0	0	0	7,324	0	995	430
		0	0	0	0	0	563,274	0	0	0	0	6,391,656	0	878,038	
		0	0	0	0	0	281	0	0	0	0	873	0	882	
450	青森県	676	0	0	0	4,798	153	0	0	0	0	5,740	0	91	450
		524,826	0	0	0	1,177,447	160,056	0	0	0	0	1,641,708	0	97,380	
		776	0	0	0	245	1,046	0	0	0	0	286	0	1,070	
460	北海道	1,073	0	0	0	114	0	0	0	0	0	11,198	0	111	460
		982,730	0	0	0	43,092	0	0	0	0	0	4,647,937	0	85,969	
		916	0	0	0	378	0	0	0	0	0	415	0	774	
	合　計	124,355	180,620	353,839	133,884	809,039	193,227	267,292	47,718	95,556	2,994	337,286	26,164	37,330	
		68,667,051	207,676,903	362,540,081	149,714,059	211,229,180	91,071,969	774,277,432	83,093,885	226,399,177	3,357,110	188,293,052	16,179,058	64,307,121	
		552	1,150	1,025	1,118	261	471	2,897	1,741	2,369	1,121	558	618	1,723	

3.　（鮮　魚）　品　目　別　産　地　別　取　扱　高　表

上段 ... 数量（kg）　中段 ... 金額（円）　下段 ... 単価（円/kg）

コード	産　地	養殖ヒラメ	タラ	フカ	グチ	ニベ	エソ	シス	ハモ	タチウオ	ホウボウ	エイ	天然マダイ	養殖マダイ	
1	北九州市	14,998 35,033,445 2,336	851 387,439 455	218 71,118 326	3,080 4,442,988 1,443	871 288,683 331	1,515 502,740 332	1,400 1,486,953 1,062	1,242 671,587 541	2,378 3,189,888 1,341	2,180 1,992,391 914	411 61,020 148	56,251 51,615,006 918	15,609 14,919,961 956	1
2	福岡市	7,529 16,813,563 2,233	172 103,140 600	0 0 0	15 3,240 216	64 6,944 109	745 79,056 106	20 8,424 421	6 5,184 864	4,553 5,723,404 1,257	30 13,824 461	0 0 0	4,385 1,705,282 389	4,380 3,146,532 718	2
3	その他福岡	599 1,315,817 2,197	528 250,668 475	160 34,884 218	1,544 776,063 503	99 5,832 59	1,002 249,804 249	36 25,596 711	7,169 3,560,663 497	4,381 6,306,314 1,439	887 533,178 601	502 86,940 173	25,499 21,032,037 825	81,542 62,398,457 765	3
4	福岡県計	23,126 53,162,825 2,299	1,551 741,247 478	378 106,002 280	4,639 5,222,291 1,126	1,034 301,459 292	3,262 831,600 255	1,456 1,520,973 1,045	8,417 4,237,434 503	11,312 15,219,606 1,345	3,097 2,539,393 820	913 147,960 162	86,135 74,352,325 863	101,531 80,464,950 793	4
11	下関市	10 13,068 1,307	1,648 460,091 279	36 6,642 185	47 17,455 371	2,082 496,569 239	6,114 1,616,493 264	948 857,456 904	1,555 342,144 220	10,342 9,545,717 923	2,727 737,681 271	554 115,020 208	30,610 20,530,335 671	0 0 0	11
12	その他山口	0 0 0	64 20,736 324	285 31,320 110	28 6,588 235	482 141,816 294	2,092 917,784 439	3 324 108	2,115 1,027,135 486	557 609,650 1,095	57 31,428 551	404 72,144 179	7,831 7,038,408 899	0 0 0	12
13	山口県計	10 13,068 1,307	1,712 480,827 281	321 37,962 118	75 24,043 321	2,564 638,385 249	8,206 2,534,277 309	951 857,780 902	3,670 1,369,279 373	10,899 10,155,367 932	2,784 769,109 276	958 187,164 195	38,441 27,568,743 717	0 0 0	13
20	鹿児島県	81 146,621 1,810	0 0 0	0 0 0	0 0 0	172 33,592 195	0 0 0	0 0 0	0 0 0	55,135 70,649,206 1,281	0 0 0	0 0 0	0 0 0	0 0 0	20
30	宮崎県	0 0 0	0 0 0	0 0 0	0 0 0	1,740 418,909 241	0 0 0	41 31,064 758	0 0 0	20,741 21,162,090 1,020	3 108 36	0 0 0	3,044 1,450,225 476	43,627 32,918,476 755	30
40	大分県	19,438 42,764,953 2,200	0 0 0	0 0 0	1,503 889,330 592	572 177,687 311	9 2,592 288	65 17,388 268	3,765 2,226,710 591	60 31,320 522	66 34,236 519	178 48,438 272	6,376 5,802,981 910	18,274 12,133,043 664	40
50	熊本県	0 0 0	0 0 0	0 0 0	41 23,112 564	13 2,052 158	0 0 0	245 150,552 614	95 28,188 297	735 561,168 763	42 14,904 355	0 0 0	294 126,576 431	86,157 69,566,317 807	50
60	長崎県	0 0 0	0 0 0	0 0 0	1,363 850,087 624	10 4,391 439	6,082 1,713,860 282	639 466,236 730	669 560,627 838	10,815 11,841,633 1,095	450 205,232 456	0 0 0	23,073 9,880,507 428	10,286 6,962,274 677	60
70	佐賀県	0 0 0	0 0 0	0 0 0	27 11,448 424	0 0 0	0 0 0	0 0 0	0 0 0	10 15,120 1,512	0 0 0	0 0 0	18 26,395 1,466	2,241 1,089,462 486	70
80	沖縄県	0 0 0	0 0 0	0 0 0	0 0 0	0 0 0	0 0 0	0 0 0	0 0 0	0 0 0	0 0 0	0 0 0	0 0 0	0 0 0	80
90	高知県	0 0 0	0 0 0	0 0 0	0 0 0	0 0 0	0 0 0	0 0 0	0 0 0	8 16,157 2,020	0 0 0	0 0 0	0 0 0	0 0 0	90
100	愛媛県	0 0 0	0 0 0	0 0 0	0 0 0	41 4,720 115	664 205,977 310	0 0 0	6 9,677 1,613	115 119,016 1,035	0 0 0	0 0 0	4,196 2,671,728 637	332,470 280,759,703 844	100
110	香川県	0 0 0	0 0 0	0 0 0	0 0 0	0 0 0	0 0 0	0 0 0	0 0 0	0 0 0	0 0 0	0 0 0	0 0 0	0 0 0	110
120	徳島県	0 0 0	0 0 0	0 0 0	0 0 0	0 0 0	0 0 0	0 0 0	0 0 0	0 0 0	0 0 0	0 0 0	0 0 0	0 0 0	120
130	広島県	0 0 0	0 0 0	0 0 0	0 0 0	0 0 0	0 0 0	0 0 0	0 0 0	0 0 0	0 0 0	0 0 0	0 0 0	0 0 0	130
140	岡山県	0 0 0	0 0 0	0 0 0	96 49,788 519	0 0 0	0 0 0	0 0 0	0 0 0	0 0 0	0 0 0	0 0 0	731 297,648 407	0 0 0	140
150	島根県	0 0 0	7,064 3,231,890 458	0 0 0	0 0 0	0 0 0	90 11,556 128	526 265,464 505	422 96,984 230	0 0 0	3 1,620 540	21 648 31	1,127 704,323 625	0 0 0	150
160	鳥取県	0 0 0	17,237 5,761,721 334	0 0 0	0 0 0	5 4,213 843	0 0 0	270 187,135 693	0 0 0	0 0 0	90 47,484 528	0 0 0	5,592 2,207,785 395	0 0 0	160
170	和歌山県	0 0 0	0 0 0	0 0 0	0 0 0	0 0 0	0 0 0	0 0 0	0 0 0	0 0 0	0 0 0	0 0 0	0 0 0	0 0 0	170
190	兵庫県	0 0 0	0 0 0	0 0 0	0 0 0	0 0 0	0 0 0	0 0 0	0 0 0	0 0 0	0 0 0	0 0 0	0 0 0	0 0 0	190
200	大阪府	3,776 8,530,375 2,259	0 0 0	0 0 0	0 0 0	0 0 0	0 0 0	0 0 0	0 0 0	0 0 0	0 0 0	0 0 0	0 0 0	0 0 0	200
210	京都府	0 0 0	37 68,116 1,841	0 0 0	0 0 0	0 0 0	0 0 0	0 0 0	0 0 0	0 0 0	0 0 0	0 0 0	0 0 0	0 0 0	210
220	滋賀県	0 0 0	0 0 0	0 0 0	0 0 0	0 0 0	0 0 0	0 0 0	0 0 0	0 0 0	0 0 0	0 0 0	0 0 0	0 0 0	220
230	三重県	0 0 0	0 0 0	0 0 0	0 0 0	0 0 0	0 0 0	0 0 0	0 0 0	0 0 0	0 0 0	0 0 0	0 0 0	0 0 0	230
240	愛知県	0 0 0	0 0 0	0 0 0	0 0 0	0 0 0	0 0 0	0 0 0	0 0 0	0 0 0	0 0 0	0 0 0	0 0 0	0 0 0	240
250	静岡県	0 0 0	0 0 0	0 0 0	0 0 0	0 0 0	0 0 0	0 0 0	0 0 0	0 0 0	0 0 0	0 0 0	0 0 0	0 0 0	250
300	石川県	0 0 0	0 0 0	0 0 0	0 0 0	0 0 0	0 0 0	0 0 0	0 0 0	0 0 0	0 0 0	0 0 0	0 0 0	0 0 0	300
310	富山県	0 0 0	0 0 0	0 0 0	0 0 0	0 0 0	0 0 0	0 0 0	0 0 0	0 0 0	0 0 0	0 0 0	0 0 0	0 0 0	310
330	神奈川県	0 0 0	0 0 0	0 0 0	0 0 0	0 0 0	0 0 0	0 0 0	0 0 0	0 0 0	0 0 0	0 0 0	157 260,345 1,658	0 0 0	330
340	東京都	0 0 0	0 0 0	0 0 0	0 0 0	0 0 0	0 0 0	0 0 0	0 0 0	0 0 0	0 0 0	0 0 0	0 0 0	0 0 0	340

3.　（鮮　魚）　品　目　別　産　地　別　取　扱　高　表

上段 ...　数量（kg）　中段 ...　金額（円）　下段 ...　単価（円/kg）

コード	産　地	養殖ヒラメ	タラ	フカ	グチ	ニベ	エソ	シス	ハモ	タチウオ	ホウボウ	エイ	天然マダイ	養殖マダイ	
350	千葉県	0 0 0	0 0 0	0 0 0	0 0 0	0 0 0	0 0 0	0 0 0	0 0 0	2,845 1,870,776 658	0 0 0	0 0 0	0 0 0	0 0 0	350
390	茨城県	0 0 0	0 0 0	0 0 0	0 0 0	0 0 0	0 0 0	0 0 0	0 0 0	0 0 0	0 0 0	0 0 0	0 0 0	0 0 0	390
410	山形県	0 0 0	5,072 1,671,217 329	0 0 0	0 0 0	0 0 0	0 0 0	0 0 0	0 0 0	0 0 0	0 0 0	0 0 0	0 0 0	0 0 0	410
430	宮城県	0 0 0	24,758 25,381,620 1,025	0 0 0	0 0 0	0 0 0	107 170,790 1,596	0 0 0	62 88,236 1,423	16 2,160 135	0 0 0	0 0 0	0 0 0	0 0 0	430
450	青森県	0 0 0	823 270,038 328	0 0 0	0 0 0	0 0 0	0 0 0	0 0 0	0 0 0	0 0 0	0 0 0	0 0 0	0 0 0	0 0 0	450
460	北海道	0 0 0	97 78,667 811	0 0 0	0 0 0	0 0 0	0 0 0	0 0 0	0 0 0	0 0 0	0 0 0	0 0 0	0 0 0	0 0 0	460
	合　計	46,431 104,617,842 2,253	58,351 37,685,343 646	699 143,964 206	7,744 7,070,099 913	6,151 1,585,408 258	18,420 5,470,652 297	4,193 3,496,592 834	17,044 8,528,899 500	112,737 131,729,695 1,168	6,551 3,614,246 552	2,070 384,210 186	169,184 125,349,581 741	594,586 483,894,225 814	

3.　（鮮　魚）　品　目　別　産　地　別　取　扱　高　表

上段 ... 数量（kg）　中段 ... 金額（円）　下段 ... 単価（円/kg）

コード	産　地	チコダイ	レンコダイ	クロダイ	その他タイ	アマダイ	コショウダイ	イシダイ	メジナ	サワラ	シイラ	トビウオ	ボラ	天然スズキ	
1	北九州市	101 37,044 367	24,456 17,167,318 702	472 276,912 587	7,867 7,604,887 967	2,924 6,092,216 2,084	174 58,067 334	1,912 3,198,400 1,673	1,725 1,267,253 735	28,102 24,519,280 873	227 67,743 298	0 0 0	3,229 528,187 164	10,421 8,258,403 792	1
2	福岡市	413 78,300 190	211 80,028 379	0 0 0	907 479,088 528	459 817,776 1,782	0 0 0	6 7,560 1,260	0 0 0	2,845 647,665 228	1,591 225,223 142	471 173,880 369	0 0 0	196 94,500 482	2
3	その他福岡	9,054 3,948,609 436	14,233 10,807,773 759	1,041 696,492 669	8,140 4,135,614 508	6,017 9,608,000 1,597	67 54,324 811	387 680,680 1,759	313 291,924 933	18,581 17,334,159 933	38,949 6,654,648 171	480 210,384 438	14,774 3,215,862 218	5,752 3,844,249 668	3
4	福岡県計	9,568 4,063,953 425	38,900 28,055,119 721	1,513 973,404 643	16,914 12,219,589 722	9,400 16,517,992 1,757	241 112,391 466	2,305 3,886,640 1,686	2,038 1,559,177 765	49,528 42,501,104 858	40,767 6,947,614 170	951 384,264 404	18,003 3,744,049 208	16,369 12,197,152 745	4
11	下関市	8,518 4,594,503 539	44,845 31,703,129 707	542 197,626 365	8,892 3,437,349 387	10,544 14,184,657 1,345	0 0 0	620 1,153,752 1,861	228 144,911 636	22,679 17,695,565 780	2,644 490,936 186	7,592 3,881,034 511	27 3,780 140	7,282 4,617,749 634	11
12	その他山口	42 16,632 396	20,432 11,627,036 569	292 170,532 584	4,966 5,395,702 1,087	18,552 44,792,784 2,414	9 4,428 492	968 1,347,140 1,392	1,232 595,080 483	7,644 4,488,088 587	12,743 2,384,316 187	1,196 364,230 305	278 71,280 256	4,145 2,250,340 543	12
13	山口県計	8,560 4,611,135 539	65,277 43,330,165 664	834 368,158 441	13,858 8,833,051 637	29,096 58,977,441 2,027	9 4,428 492	1,588 2,500,892 1,575	1,460 739,991 507	30,323 22,183,653 732	15,387 2,875,252 187	8,788 4,245,264 483	305 75,060 246	11,427 6,868,089 601	13
20	鹿児島県	0 0 0	0 0 0	0 0 0	154 23,760 154	18 31,882 1,771	0 0 0	91 120,182 1,321	0 0 0	190 123,589 650	0 0 0	18,175 9,129,105 502	0 0 0	0 0 0	20
30	宮崎県	0 0 0	28 36,256 1,295	3 1,404 468	0 0 0	0 0 0	0 0 0	115 133,843 1,164	0 0 0	8,433 6,827,175 810	3,294 591,183 179	3,898 2,091,474 537	54 11,793 218	16 5,994 375	30
40	大分県	79 18,036 228	157 67,679 431	1,459 902,556 619	1,913 1,865,175 975	0 0 0	52 44,388 854	6,915 12,286,877 1,777	27,940 24,580,374 880	180 168,598 937	3 1,620 540	0 0 0	7,280 1,424,088 196	3,900 3,517,612 902	40
50	熊本県	21 6,480 309	51 22,896 449	0 0 0	433 83,808 194	4 1,728 432	0 0 0	16 16,611 1,038	0 0 0	0 0 0	8,711 1,800,750 207	0 0 0	0 0 0	783 205,999 263	50
60	長崎県	6,386 2,192,894 343	29,049 18,651,360 642	0 0 0	1,567 1,750,857 1,117	35 138,078 3,945	5 540 108	176 296,387 1,684	2,375 1,389,069 585	2,344 811,076 346	5,555 1,221,138 220	42 1,728 41	921 73,440 80	368 161,731 439	60
70	佐賀県	0 0 0	0 0 0	0 0 0	0 0 0	0 0 0	0 0 0	0 0 0	0 0 0	0 0 0	0 0 0	0 0 0	0 0 0	102 37,152 364	70
80	沖縄県	0 0 0	0 0 0	0 0 0	0 0 0	0 0 0	0 0 0	0 0 0	0 0 0	0 0 0	0 0 0	0 0 0	0 0 0	0 0 0	80
90	高知県	0 0 0	0 0 0	0 0 0	0 0 0	0 0 0	0 0 0	0 0 0	0 0 0	1,037 696,186 671	0 0 0	380 206,064 542	0 0 0	0 0 0	90
100	愛媛県	0 0 0	460 292,237 635	0 0 0	2,044 1,150,587 563	149 937,903 6,295	0 0 0	0 0 0	0 0 0	103 44,842 435	0 0 0	0 0 0	0 0 0	1,618 663,361 410	100
110	香川県	0 0 0	0 0 0	0 0 0	0 0 0	0 0 0	0 0 0	0 0 0	0 0 0	0 0 0	0 0 0	0 0 0	0 0 0	0 0 0	110
120	徳島県	0 0 0	0 0 0	0 0 0	0 0 0	0 0 0	0 0 0	0 0 0	0 0 0	0 0 0	0 0 0	0 0 0	0 0 0	0 0 0	120
130	広島県	0 0 0	0 0 0	0 0 0	0 0 0	0 0 0	0 0 0	0 0 0	0 0 0	0 0 0	0 0 0	0 0 0	0 0 0	0 0 0	130
140	岡山県	0 0 0	0 0 0	0 0 0	0 0 0	0 0 0	0 0 0	0 0 0	0 0 0	383 240,880 629	0 0 0	0 0 0	0 0 0	0 0 0	140
150	島根県	185 53,892 291	15,956 8,358,553 524	0 0 0	5 1,080 216	100 137,052 1,371	5 1,944 389	0 0 85	50 14,040 281	2,151 1,033,711 481	1,735 311,067 179	0 0 0	0 0 0	2,702 983,987 364	150
160	鳥取県	0 0 0	3,181 2,204,158 693	0 0 0	646 773,602 1,198	22 27,724 1,260	0 0 0	85 98,181 1,155	150 98,149 654	7,013 3,826,781 546	1,610 289,931 180	0 0 0	0 0 0	1,820 902,417 496	160
170	和歌山県	0 0 0	0 0 0	0 0 0	0 0 0	0 0 0	0 0 0	0 0 0	0 0 0	0 0 0	0 0 0	0 0 0	0 0 0	0 0 0	170
190	兵庫県	0 0 0	0 0 0	0 0 0	0 0 0	0 0 0	0 0 0	0 0 0	0 0 0	0 0 0	0 0 0	0 0 0	0 0 0	846 260,801 308	190
200	大阪府	0 0 0	0 0 0	0 0 0	0 0 0	0 0 0	0 0 0	0 0 0	0 0 0	0 0 0	0 0 0	0 0 0	0 0 0	0 0 0	200
210	京都府	0 0 0	0 0 0	0 0 0	0 0 0	0 0 0	0 0 0	0 0 0	0 0 0	469 326,679 697	0 0 0	0 0 0	0 0 0	0 0 0	210
220	滋賀県	0 0 0	0 0 0	0 0 0	0 0 0	0 0 0	0 0 0	0 0 0	0 0 0	0 0 0	0 0 0	0 0 0	0 0 0	0 0 0	220
230	三重県	0 0 0	0 0 0	0 0 0	0 0 0	0 0 0	0 0 0	0 0 0	0 0 0	0 0 0	0 0 0	0 0 0	0 0 0	0 0 0	230
240	愛知県	0 0 0	0 0 0	0 0 0	0 0 0	0 0 0	0 0 0	0 0 0	0 0 0	0 0 0	0 0 0	0 0 0	0 0 0	0 0 0	240
250	静岡県	0 0 0	0 0 0	0 0 0	0 0 0	0 0 0	0 0 0	0 0 0	0 0 0	0 0 0	0 0 0	0 0 0	0 0 0	0 0 0	250
300	石川県	0 0 0	0 0 0	0 0 0	0 0 0	0 0 0	0 0 0	0 0 0	0 0 0	0 0 0	0 0 0	0 0 0	0 0 0	0 0 0	300
310	富山県	0 0 0	0 0 0	0 0 0	0 0 0	0 0 0	0 0 0	0 0 0	0 0 0	0 0 0	0 0 0	0 0 0	0 0 0	0 0 0	310
330	神奈川県	0 0 0	0 0 0	0 0 0	0 0 0	0 0 0	0 0 0	0 0 0	0 0 0	0 0 0	0 0 0	0 0 0	0 0 0	0 0 0	330
340	東京都	0 0 0	0 0 0	0 0 0	761 1,539,949 2,024	0 0 0	0 0 0	0 0 0	0 0 0	0 0 0	0 0 0	0 0 0	0 0 0	0 0 0	340

3.　（鮮　魚）　品　目　別　産　地　別　取　扱　高　表

上段 ...　数量（kg）　中段 ...　金額（円）　下段 ...　単価（円/kg）

コード	産　地	チコダイ	レンコダイ	クロダイ	その他タイ	アマダイ	コショウダイ	イシダイ	メジナ	サワラ	シイラ	トビウオ	ボラ	天然スズキ	
350	千葉県	0	0	0	0	0	0	0	0	0	0	0	0	0	350
		0	0	0	0	0	0	0	0	0	0	0	0	0	
		0	0	0	0	0	0	0	0	0	0	0	0	0	
390	茨城県	0	0	0	0	0	0	0	0	0	0	0	0	0	390
		0	0	0	0	0	0	0	0	0	0	0	0	0	
		0	0	0	0	0	0	0	0	0	0	0	0	0	
410	山形県	0	0	0	0	0	0	0	0	0	0	0	0	0	410
		0	0	0	0	0	0	0	0	0	0	0	0	0	
		0	0	0	0	0	0	0	0	0	0	0	0	0	
430	宮城県	0	0	0	0	0	0	0	0	0	0	0	0	0	430
		0	0	0	0	0	0	0	0	0	0	0	0	0	
		0	0	0	0	0	0	0	0	0	0	0	0	0	
450	青森県	0	0	0	0	0	0	0	0	0	580	0	0	0	450
		0	0	0	0	0	0	0	0	0	154,137	0	0	0	
		0	0	0	0	0	0	0	0	0	266	0	0	0	
460	北海道	0	0	0	0	0	0	0	0	0	0	0	0	0	460
		0	0	0	0	0	0	0	0	0	0	0	0	0	
		0	0	0	0	0	0	0	0	0	0	0	0	0	
	合　計	24,799	153,059	3,809	38,295	38,824	312	11,291	34,013	102,154	77,642	32,234	26,563	39,951	
		10,946,390	101,018,423	2,245,522	28,241,458	76,769,800	163,691	19,339,613	28,380,800	78,784,274	14,192,692	16,057,899	5,328,430	25,804,295	
		441	660	590	737	1,977	525	1,713	834	771	183	498	201	646	

3.　（鮮　魚）　品　目　別　産　地　別　取　扱　高　表

上段 ... 数量（kg）　中段 ... 金額（円）　下段 ... 単価（円/kg）

コード	産　地	養殖スズキ	マナガツオ	アナゴ	天然トラフグ	養殖トラフグ	サバフグ	その他フグ	イサキ	カマス	コチ	コノシロ	キス	イトヨリ	
1	北九州市	0	13,730	2,509	2,866	499	3,922	2,318	9,277	4,887	6,229	1,652	761	4,589	1
		0	28,479,996	4,844,995	5,129,974	552,538	2,261,812	3,630,291	8,437,644	3,621,987	3,231,885	259,632	700,056	3,530,683	
		0	2,074	1,931	1,790	1,107	577	1,566	910	741	519	157	920	769	
2	福岡市	0	16	3,549	77	3,441	3,181	2,009	5,620	2,673	8	0	27	12	2
		0	33,469	9,116,734	77,189	10,007,530	1,228,328	888,603	4,046,706	1,211,976	4,968	0	29,268	8,532	
		0	2,092	2,569	1,002	2,908	386	442	720	453	621	0	1,084	711	
3	その他福岡	5	1,300	2,349	750	0	8,012	1,685	3,110	5,404	1,397	763	87	31,996	3
		7,387	2,771,149	3,408,545	1,253,501	0	5,393,870	2,106,658	2,363,647	2,068,599	1,020,276	82,404	29,376	27,171,733	
		1,477	2,132	1,451	1,671	0	673	1,250	760	383	730	108	338	849	
4	福岡県計	5	15,046	8,407	3,693	3,940	15,115	6,012	18,007	12,964	7,634	2,415	875	36,597	4
		7,387	31,284,614	17,370,274	6,460,664	10,560,068	8,884,010	6,625,552	14,847,997	6,902,562	4,257,129	342,036	758,700	30,710,948	
		1,477	2,079	2,066	1,749	2,680	588	1,102	825	532	558	142	867	839	
11	下関市	0	5,023	1,943	816	765	22,463	3,041	4,927	5,829	1,636	2	79	36,316	11
		0	7,471,303	5,105,538	2,280,709	3,819,767	7,255,656	3,183,278	4,164,949	2,705,216	431,986	648	44,928	32,097,143	
		0	1,487	2,628	2,795	4,993	323	1,047	845	464	264	324	569	884	
12	その他山口	0	184	186	297	0	2,476	4,968	11,059	3,016	459	1,264	53	3,675	12
		0	233,778	272,646	683,196	0	1,022,172	4,186,869	8,608,691	1,439,370	247,212	256,932	51,192	2,142,247	
		0	1,271	1,466	2,300	0	413	843	778	477	539	203	966	583	
13	山口県計	0	5,207	2,129	1,113	765	24,939	8,009	15,986	8,845	2,095	1,266	132	39,991	13
		0	7,705,081	5,378,184	2,963,905	3,819,767	8,277,828	7,370,147	12,773,640	4,144,586	679,198	257,580	96,120	34,239,390	
		0	1,480	2,526	2,663	4,993	332	920	799	469	324	203	728	856	
20	鹿児島県	0	0	0	3	0	3,856	278	240	347	0	0	0	0	20
		0	0	0	3,780	0	2,007,192	302,789	96,984	235,332	0	0	0	0	
		0	0	0	1,260	0	521	1,089	404	678	0	0	0	0	
30	宮崎県	0	0	0	0	0	13,013	792	1,547	971	0	0	25	0	30
		0	0	0	0	0	7,973,031	490,328	1,017,360	552,960	0	0	23,436	0	
		0	0	0	0	0	613	619	658	569	0	0	937	0	
40	大分県	0	400	42	477	14,735	3,580	164	2,545	544	1,064	67	2,233	0	40
		0	692,441	65,124	1,875,670	37,225,226	2,068,362	240,753	3,824,064	272,700	553,284	16,524	2,714,580	0	
		0	1,731	1,551	3,932	2,526	578	1,468	1,503	501	520	247	1,216	0	
50	熊本県	0	0	0	36	0	9,280	123	264	83	48	0	0	249	50
		0	0	0	77,457	0	5,535,987	81,216	93,096	92,448	7,668	0	0	125,172	
		0	0	0	2,152	0	597	660	353	1,114	160	0	0	503	
60	長崎県	0	696	410	24	44,880	5,692	225	5,953	1,492	53	0	0	2,607	60
		0	1,447,527	977,076	13,392	135,528,293	1,673,473	856,635	4,687,964	774,252	12,636	0	0	2,047,381	
		0	2,080	2,383	558	3,020	294	3,807	787	519	238	0	0	785	
70	佐賀県	0	0	0	0	0	0	0	150	0	14	399	31	0	70
		0	0	0	0	0	0	0	91,584	0	14,580	450,468	39,096	0	
		0	0	0	0	0	0	0	611	0	1,041	1,129	1,261	0	
80	沖縄県	0	0	0	0	0	0	0	0	0	0	0	0	0	80
		0	0	0	0	0	0	0	0	0	0	0	0	0	
		0	0	0	0	0	0	0	0	0	0	0	0	0	
90	高知県	0	0	0	0	0	27,867	0	0	0	0	0	0	0	90
		0	0	0	0	0	4,943,361	0	0	0	0	0	0	0	
		0	0	0	0	0	177	0	0	0	0	0	0	0	
100	愛媛県	2,832	356	8	11	0	8,538	110	645	72	3	0	0	70	100
		3,332,368	443,260	29,376	2,160	0	3,020,690	39,347	706,884	6,480	1,080	0	0	58,768	
		1,177	1,245	3,672	196	0	354	358	1,096	90	360	0	0	840	
110	香川県	0	0	0	0	391	0	0	0	0	0	0	0	0	110
		0	0	0	0	715,122	0	0	0	0	0	0	0	0	
		0	0	0	0	1,829	0	0	0	0	0	0	0	0	
120	徳島県	0	0	0	0	0	0	0	0	0	0	0	0	0	120
		0	0	0	0	0	0	0	0	0	0	0	0	0	
		0	0	0	0	0	0	0	0	0	0	0	0	0	
130	広島県	0	0	0	0	0	0	0	0	0	0	0	0	0	130
		0	0	0	0	0	0	0	0	0	0	0	0	0	
		0	0	0	0	0	0	0	0	0	0	0	0	0	
140	岡山県	0	0	40	0	0	0	222	0	0	2	0	84	0	140
		0	0	138,240	0	0	0	126,684	0	0	324	0	270,000	0	
		0	0	3,456	0	0	0	571	0	0	162	0	3,214	0	
150	島根県	0	0	1,836	16	0	1,005	5,827	160	270	0	0	0	406	150
		0	0	1,338,444	7,398	0	471,382	2,187,787	90,720	182,628	0	0	0	171,180	
		0	0	729	462	0	469	375	567	676	0	0	0	422	
160	鳥取県	0	0	50	48	0	75	713	250	145	0	0	35	18	160
		0	0	42,120	11,923	0	49,137	273,424	293,252	74,328	0	0	33,006	19,019	
		0	0	842	248	0	655	383	1,173	513	0	0	943	1,057	
170	和歌山県	0	0	0	0	0	0	0	0	0	0	0	0	0	170
		0	0	0	0	0	0	0	0	0	0	0	0	0	
		0	0	0	0	0	0	0	0	0	0	0	0	0	
190	兵庫県	0	0	3,216	0	0	312	0	0	19	0	0	0	0	190
		0	0	7,839,720	0	0	164,971	0	0	6,804	0	0	0	0	
		0	0	2,438	0	0	529	0	0	358	0	0	0	0	
200	大阪府	0	0	0	0	0	0	0	0	0	0	0	0	0	200
		0	0	0	0	0	0	0	0	0	0	0	0	0	
		0	0	0	0	0	0	0	0	0	0	0	0	0	
210	京都府	0	0	0	0	0	4,119	0	0	0	0	0	0	0	210
		0	0	0	0	0	1,870,452	0	0	0	0	0	0	0	
		0	0	0	0	0	454	0	0	0	0	0	0	0	
220	滋賀県	0	0	0	0	0	0	0	0	0	0	0	0	0	220
		0	0	0	0	0	0	0	0	0	0	0	0	0	
		0	0	0	0	0	0	0	0	0	0	0	0	0	
230	三重県	0	0	0	0	0	0	0	0	0	0	0	0	0	230
		0	0	0	0	0	0	0	0	0	0	0	0	0	
		0	0	0	0	0	0	0	0	0	0	0	0	0	
240	愛知県	0	0	0	0	0	0	0	0	0	0	0	0	0	240
		0	0	0	0	0	0	0	0	0	0	0	0	0	
		0	0	0	0	0	0	0	0	0	0	0	0	0	
250	静岡県	0	0	0	0	0	0	0	0	0	0	0	0	0	250
		0	0	0	0	0	0	0	0	0	0	0	0	0	
		0	0	0	0	0	0	0	0	0	0	0	0	0	
300	石川県	0	0	0	0	0	0	0	0	0	0	0	0	0	300
		0	0	0	0	0	0	0	0	0	0	0	0	0	
		0	0	0	0	0	0	0	0	0	0	0	0	0	
310	富山県	0	0	0	0	0	0	0	0	0	0	0	0	0	310
		0	0	0	0	0	0	0	0	0	0	0	0	0	
		0	0	0	0	0	0	0	0	0	0	0	0	0	
330	神奈川県	0	0	0	0	0	0	0	0	0	0	0	0	0	330
		0	0	0	0	0	0	0	0	0	0	0	0	0	
		0	0	0	0	0	0	0	0	0	0	0	0	0	
340	東京都	0	0	0	0	0	0	0	0	0	0	0	0	0	340
		0	0	0	0	0	0	0	0	0	0	0	0	0	
		0	0	0	0	0	0	0	0	0	0	0	0	0	

3.　（鮮　魚）　品　目　別　産　地　別　取　扱　高　表

上段 ...　数量（kg）　中段 ...　金額（円）　下段 ...　単価（円/kg）

コード	産　地	養殖スズキ	マナガツオ	アナゴ	天然トラフグ	養殖トラフグ	サバフグ	その他フグ	イサキ	カマス	コチ	コノシロ	キス	イトヨリ	
350	千葉県	0	0	0	9	0	0	1,972	0	0	0	0	0	0	350
		0	0	0	15,563	0	0	1,110,930	0	0	0	0	0	0	
		0	0	0	1,729	0	0	563	0	0	0	0	0	0	
390	茨城県	0	0	0	0	0	0	0	0	0	0	0	0	0	390
		0	0	0	0	0	0	0	0	0	0	0	0	0	
		0	0	0	0	0	0	0	0	0	0	0	0	0	
410	山形県	0	0	0	0	0	0	857	0	0	0	0	0	0	410
		0	0	0	0	0	0	260,312	0	0	0	0	0	0	
		0	0	0	0	0	0	304	0	0	0	0	0	0	
430	宮城県	0	0	0	0	0	0	31	0	0	0	0	0	0	430
		0	0	0	0	0	0	19,467	0	0	0	0	0	0	
		0	0	0	0	0	0	628	0	0	0	0	0	0	
450	青森県	0	0	0	0	0	0	0	0	0	0	0	0	0	450
		0	0	0	0	0	0	0	0	0	0	0	0	0	
		0	0	0	0	0	0	0	0	0	0	0	0	0	
460	北海道	0	8	0	0	0	0	0	0	0	0	0	0	20	460
		0	21,719	0	0	0	0	0	0	0	0	0	0	15,859	
		0	2,715	0	0	0	0	0	0	0	0	0	0	793	
	合　計	2,837	21,713	16,138	5,430	64,711	117,391	25,335	45,747	25,752	10,913	4,147	3,415	79,958	
		3,339,755	41,594,642	33,178,558	11,431,912	187,848,476	46,939,876	19,985,371	38,523,545	13,245,080	5,525,899	1,066,608	3,934,938	67,387,717	
		1,177	1,916	2,056	2,105	2,903	400	789	842	514	506	257	1,152	843	

3.　（鮮　魚）　品　目　別　産　地　別　取　扱　高　表

上段 ... 数量（kg）　中段 ... 金額（円）　下段 ... 単価（円/kg）

コード	産　地	カワハギ	ウマヅラハギ	ムツ	メバル	オコゼ	アラ	サンノジ	バトウ	サヨリ	バリ	ウミナマズ	ウナギ	アユ	
1	北九州市	6,009	2,238	5,318	2,486	4,157	7,373	908	202	1,326	11	55	897	0	1
		4,382,716	1,968,948	20,719,300	2,261,844	6,165,697	21,425,136	283,824	112,427	1,707,480	2,484	60,804	5,978,588	0	
		729	880	3,896	910	1,483	2,906	313	557	1,288	226	1,106	6,665	0	
2	福岡市	4	661	135	3	50	5,571	24	85	54	0	0	1,040	0	2
		3,240	251,100	572,551	1,188	60,793	10,365,936	1,080	17,172	112,320	0	0	3,996,529	0	
		810	380	4,241	396	1,216	1,861	45	202	2,080	0	0	3,843	0	
3	その他福岡	2,431	1,926	935	1,093	599	4,479	81	2,090	43	9	24	5,737	0	3
		1,846,027	1,365,444	2,506,464	1,019,520	668,456	13,680,325	13,932	911,844	59,508	1,404	32,184	22,706,493	0	
		759	709	2,681	933	1,116	3,054	172	436	1,384	156	1,341	3,958	0	
4	福岡県計	8,444	4,825	6,388	3,582	4,806	17,423	1,013	2,377	1,423	20	79	7,674	0	4
		6,231,983	3,585,492	23,798,315	3,282,552	6,894,946	45,471,397	298,836	1,041,443	1,879,308	3,888	92,988	32,681,610	0	
		738	743	3,725	916	1,435	2,610	295	438	1,321	194	1,177	4,259	0	
11	下関市	968	11,280	14,169	102	7,337	5,041	187	15,458	245	222	559	0	0	11
		903,837	5,425,558	31,844,781	64,152	4,692,859	7,804,582	70,524	6,031,705	582,876	46,116	617,419	0	0	
		934	481	2,247	629	640	1,548	377	390	2,379	208	1,105	0	0	
12	その他山口	1,454	5,710	272	348	3,489	4,634	988	514	8	3	0	74	0	12
		1,360,584	3,485,225	528,120	364,392	4,525,427	10,356,661	375,354	218,484	6,696	864	0	802,527	0	
		936	610	1,942	1,047	1,297	2,235	380	425	837	288	0	10,845	0	
13	山口県計	2,422	16,990	14,441	450	10,826	9,675	1,175	15,972	253	225	559	74	0	13
		2,264,421	8,910,783	32,372,901	428,544	9,218,286	18,161,243	445,878	6,250,189	589,572	46,980	617,419	802,527	0	
		935	524	2,242	952	851	1,877	379	391	2,330	209	1,105	10,845	0	
20	鹿児島県	234	196	0	0	0	0	0	0	0	0	0	377	0	20
		132,403	98,530	0	0	0	0	0	0	0	0	0	2,805,840	0	
		566	503	0	0	0	0	0	0	0	0	0	7,443	0	
30	宮崎県	166	0	0	0	0	0	150	0	0	0	0	44	52	30
		70,697	0	0	0	0	0	31,320	0	0	0	0	168,480	95,904	
		426	0	0	0	0	0	209	0	0	0	0	3,829	1,844	
40	大分県	1,446	128	0	17	242	280	1,525	11	2,299	0	0	2	5,565	40
		1,999,685	92,772	0	39,204	286,707	448,375	840,240	4,968	2,036,232	0	0	843	6,665,403	
		1,383	725	0	2,306	1,185	1,601	551	452	886	0	0	422	1,198	
50	熊本県	0	6	36	0	20	146	0	57	0	0	0	35	97	50
		0	3,564	43,524	0	20,304	275,346	0	25,380	0	0	0	675,648	197,532	
		0	594	1,209	0	1,015	1,886	0	445	0	0	0	19,304	2,036	
60	長崎県	5,652	3,576	2,077	64	3,348	3,542	803	1,557	0	0	11	0	0	60
		4,394,398	1,579,068	4,816,303	93,204	2,039,040	6,429,730	240,732	636,540	0	0	15,552	0	0	
		777	442	2,319	1,456	609	1,815	300	409	0	0	1,414	0	0	
70	佐賀県	0	0	0	0	0	0	0	0	0	0	0	0	0	70
		0	0	0	0	0	0	0	0	0	0	0	0	0	
		0	0	0	0	0	0	0	0	0	0	0	0	0	
80	沖縄県	0	0	0	0	0	0	0	0	0	0	0	0	0	80
		0	0	0	0	0	0	0	0	0	0	0	0	0	
		0	0	0	0	0	0	0	0	0	0	0	0	0	
90	高知県	591	0	0	0	0	0	0	0	0	0	0	0	0	90
		240,468	0	0	0	0	0	0	0	0	0	0	0	0	
		407	0	0	0	0	0	0	0	0	0	0	0	0	
100	愛媛県	0	856	0	0	21	105	0	0	9	0	0	0	0	100
		0	724,464	0	0	28,782	175,566	0	0	63,720	0	0	0	0	
		0	846	0	0	1,371	1,672	0	0	7,080	0	0	0	0	
110	香川県	0	0	0	0	0	0	0	0	0	0	0	0	0	110
		0	0	0	0	0	0	0	0	0	0	0	0	0	
		0	0	0	0	0	0	0	0	0	0	0	0	0	
120	徳島県	0	0	0	0	0	0	0	0	0	0	0	0	1,938	120
		0	0	0	0	0	0	0	0	0	0	0	0	3,390,606	
		0	0	0	0	0	0	0	0	0	0	0	0	1,750	
130	広島県	0	0	0	0	0	0	0	0	0	0	0	0	0	130
		0	0	0	0	0	0	0	0	0	0	0	0	0	
		0	0	0	0	0	0	0	0	0	0	0	0	0	
140	岡山県	0	0	0	0	0	0	0	0	0	0	0	0	3,657	140
		0	0	0	0	0	0	0	0	0	0	0	0	5,545,044	
		0	0	0	0	0	0	0	0	0	0	0	0	1,516	
150	島根県	17	1,027	1,054	0	0	5	0	3,389	0	0	2,349	0	0	150
		8,365	471,636	5,449,010	0	0	1,944	0	840,780	0	0	2,192,940	0	0	
		492	459	5,170	0	0	389	0	248	0	0	934	0	0	
160	鳥取県	55	255	2,694	75	0	226	0	400	787	0	545	0	0	160
		43,669	164,605	3,705,364	64,437	0	233,138	0	156,446	1,769,665	0	384,588	0	0	
		794	646	1,375	859	0	1,032	0	391	2,249	0	706	0	0	
170	和歌山県	0	0	0	0	0	0	0	0	0	0	0	0	0	170
		0	0	0	0	0	0	0	0	0	0	0	0	0	
		0	0	0	0	0	0	0	0	0	0	0	0	0	
190	兵庫県	0	0	0	0	0	0	0	0	0	0	0	0	0	190
		0	0	0	0	0	0	0	0	0	0	0	0	0	
		0	0	0	0	0	0	0	0	0	0	0	0	0	
200	大阪府	0	0	0	0	0	0	0	0	0	0	0	0	0	200
		0	0	0	0	0	0	0	0	0	0	0	0	0	
		0	0	0	0	0	0	0	0	0	0	0	0	0	
210	京都府	0	0	0	0	0	0	0	0	0	0	0	0	0	210
		0	0	0	0	0	0	0	0	0	0	0	0	0	
		0	0	0	0	0	0	0	0	0	0	0	0	0	
220	滋賀県	0	0	0	0	0	0	0	0	0	0	0	0	95	220
		0	0	0	0	0	0	0	0	0	0	0	0	92,556	
		0	0	0	0	0	0	0	0	0	0	0	0	974	
230	三重県	0	0	0	0	0	0	0	0	0	0	0	0	0	230
		0	0	0	0	0	0	0	0	0	0	0	0	0	
		0	0	0	0	0	0	0	0	0	0	0	0	0	
240	愛知県	0	0	0	0	0	0	0	0	0	0	0	0	0	240
		0	0	0	0	0	0	0	0	0	0	0	0	0	
		0	0	0	0	0	0	0	0	0	0	0	0	0	
250	静岡県	0	0	0	0	0	0	0	0	0	0	0	0	0	250
		0	0	0	0	0	0	0	0	0	0	0	0	0	
		0	0	0	0	0	0	0	0	0	0	0	0	0	
300	石川県	0	0	0	0	0	0	0	0	0	0	0	0	0	300
		0	0	0	0	0	0	0	0	0	0	0	0	0	
		0	0	0	0	0	0	0	0	0	0	0	0	0	
310	富山県	0	0	0	0	0	0	0	0	0	0	0	0	0	310
		0	0	0	0	0	0	0	0	0	0	0	0	0	
		0	0	0	0	0	0	0	0	0	0	0	0	0	
330	神奈川県	0	0	0	0	0	0	0	0	0	0	0	0	0	330
		0	0	0	0	0	0	0	0	0	0	0	0	0	
		0	0	0	0	0	0	0	0	0	0	0	0	0	
340	東京都	0	0	2,812	10	0	0	0	0	75	0	0	0	0	340
		0	0	12,959,511	4,320	0	0	0	0	219,888	0	0	0	0	
		0	0	4,609	432	0	0	0	0	2,932	0	0	0	0	

3.　（鮮　魚）　品　目　別　産　地　別　取　扱　高　表

上段 ...　数量（kg）　中段 ...　金額（円）　下段 ...　単価（円/kg）

コード	産　地	カワハギ	ウマヅラハギ	ムツ	メバル	オコゼ	アラ	サンノジ	バトウ	サヨリ	バリ	ウミナマズ	ウナギ	アユ	
350	千葉県	0 0 0	0 0 0	0 0 0	0 0 0	0 0 0	0 0 0	0 0 0	0 0 0	0 0 0	0 0 0	0 0 0	0 0 0	0 0 0	350
390	茨城県	0 0 0	0 0 0	0 0 0	0 0 0	0 0 0	0 0 0	0 0 0	0 0 0	0 0 0	0 0 0	0 0 0	0 0 0	0 0 0	390
410	山形県	0 0 0	304 120,312 396	120 33,588 280	0 0 0	0 0 0	0 0 0	0 0 0	0 0 0	0 0 0	0 0 0	0 0 0	0 0 0	0 0 0	410
430	宮城県	0 0 0	0 0 0	0 0 0	27 61,722 2,286	0 0 0	3 79,704 26,568	0 0 0	0 0 0	0 0 0	0 0 0	0 0 0	0 0 0	0 0 0	430
450	青森県	0 0 0	350 175,500 501	0 0 0	105 45,684 435	0 0 0	0 0 0	0 0 0	0 0 0	0 0 0	0 0 0	0 0 0	0 0 0	0 0 0	450
460	北海道	0 0 0	0 0 0	0 0 0	376 1,132,758 3,013	0 0 0	0 0 0	0 0 0	0 0 0	0 0 0	0 0 0	0 0 0	0 0 0	0 0 0	460
	合　計	19,027 15,386,089 809	28,513 15,926,726 559	29,622 83,178,516 2,808	4,706 5,152,425 1,095	19,263 18,488,065 960	31,405 71,276,443 2,270	4,666 1,857,006 398	23,763 8,955,746 377	4,846 6,558,385 1,353	245 50,868 208	3,543 3,303,487 932	8,206 37,134,948 4,525	11,404 15,987,045 1,402	

3.　（鮮　魚）　品　目　別　産　地　別　取　扱　高　表

上段 ... 数量（kg）　中段 ... 金額（円）　下段 ... 単価（円/kg）

コード	産　地	イズミダイ	その他淡水魚	ヤリイカ	スルメイカ	コウイカ	ミズイカ	その他イカ	イイダコ	タコ	イセエビ	クルマエビ	アカエビ	ムキミエビ	
1	北九州市	0	1	72,754	924	76,191	9,783	26,560	0	62,191	61	493	0	0	1
		0	1,685	86,943,928	717,215	41,010,946	9,920,251	13,804,163	0	70,445,184	374,674	2,162,592	0	0	
		0	1,685	1,195	776	538	1,014	520	0	1,133	6,142	4,387	0	0	
2	福岡市	0	43	1,555	675	733	170	6,296	0	1,150	0	2,413	0	1,008	2
		0	106,245	1,412,748	354,348	765,288	253,908	4,090,068	0	1,891,193	0	14,191,632	0	1,216,728	
		0	2,471	909	525	1,044	1,494	650	0	1,645	0	5,881	0	1,207	
3	その他福岡	18	190	33,645	3,105	29,213	1,497	7,197	180	108,833	47	7	8	0	3
		17,388	229,986	46,144,188	2,074,140	16,741,933	1,511,784	3,977,230	184,032	66,857,064	252,612	9,396	6,264	0	
		966	1,210	1,372	668	573	1,010	553	1,022	614	5,375	1,342	783	0	
4	福岡県計	18	234	107,954	4,704	106,137	11,450	40,053	180	172,174	108	2,913	8	1,008	4
		17,388	337,916	134,500,864	3,145,703	58,518,167	11,685,943	21,871,461	184,032	139,193,441	627,286	16,363,620	6,264	1,216,728	
		966	1,444	1,246	669	551	1,021	546	1,022	808	5,808	5,617	783	1,207	
11	下関市	0	10	19,485	14,171	4,359	3,743	26,663	0	1,974	0	54	20	0	11
		0	8,553	19,109,291	7,931,958	3,497,264	5,725,896	16,979,734	0	2,320,981	0	119,988	10,584	0	
		0	855	981	560	802	1,530	637	0	1,176	0	2,222	529	0	
12	その他山口	0	81	50,247	1,875	1,127	3,951	21,433	94	45,481	43	187	188	0	12
		0	91,648	62,280,144	1,105,164	857,952	6,840,828	21,438,399	121,122	25,572,157	262,763	627,480	180,468	0	
		0	1,131	1,239	589	761	1,731	1,000	1,289	562	6,111	3,356	960	0	
13	山口県計	0	91	69,732	16,046	5,486	7,694	48,096	94	47,455	43	241	208	0	13
		0	100,201	81,389,435	9,037,122	4,355,216	12,566,724	38,418,133	121,122	27,893,138	262,763	747,468	191,052	0	
		0	1,101	1,167	563	794	1,633	799	1,289	588	6,111	3,102	919	0	
20	鹿児島県	0	0	0	0	0	0	0	0	0	542	2,433	0	0	20
		0	0	0	0	0	0	0	0	0	3,090,704	12,041,352	0	0	
		0	0	0	0	0	0	0	0	0	5,702	4,949	0	0	
30	宮崎県	0	0	0	0	0	0	0	0	29	117	303	0	0	30
		0	0	0	0	0	0	0	0	65,978	631,152	1,754,460	0	0	
		0	0	0	0	0	0	0	0	2,275	5,394	5,790	0	0	
40	大分県	0	18	28	3	54	4,705	1,774	0	716	21	1,463	32	0	40
		0	16,805	53,676	3,780	24,408	7,351,128	822,420	0	1,412,652	122,277	9,743,976	33,696	0	
		0	934	1,917	1,260	452	1,562	464	0	1,973	5,823	6,660	1,053	0	
50	熊本県	0	8	0	0	3	9	9	0	0	124	880	0	0	50
		0	34,798	0	0	864	11,988	5,832	0	0	942,883	5,875,686	0	0	
		0	4,350	0	0	288	1,332	648	0	0	7,604	6,677	0	0	
60	長崎県	0	146	5,613	2,186	39	2,060	2,399	0	738	738	2,464	0	0	60
		0	474,984	5,406,588	684,720	21,168	3,248,258	1,151,604	0	1,132,447	5,500,116	18,377,075	0	0	
		0	3,253	963	313	543	1,577	480	0	1,534	7,453	7,458	0	0	
70	佐賀県	0	76	0	0	0	0	0	0	0	0	22	0	0	70
		0	565,812	0	0	0	0	0	0	0	0	135,648	0	0	
		0	7,445	0	0	0	0	0	0	0	0	6,166	0	0	
80	沖縄県	0	0	0	0	0	0	0	0	0	0	130	0	0	80
		0	0	0	0	0	0	0	0	0	0	611,172	0	0	
		0	0	0	0	0	0	0	0	0	0	4,701	0	0	
90	高知県	0	0	0	0	0	0	0	0	0	0	0	0	0	90
		0	0	0	0	0	0	0	0	0	0	0	0	0	
		0	0	0	0	0	0	0	0	0	0	0	0	0	
100	愛媛県	0	0	773	0	0	0	3,598	0	0	584	106	0	0	100
		0	0	987,552	0	0	0	3,457,836	0	0	3,235,002	482,112	0	0	
		0	0	1,278	0	0	0	961	0	0	5,539	4,548	0	0	
110	香川県	0	0	0	0	0	0	0	0	0	0	0	0	0	110
		0	0	0	0	0	0	0	0	0	0	0	0	0	
		0	0	0	0	0	0	0	0	0	0	0	0	0	
120	徳島県	0	0	0	0	0	0	0	0	0	0	0	0	0	120
		0	0	0	0	0	0	0	0	0	0	0	0	0	
		0	0	0	0	0	0	0	0	0	0	0	0	0	
130	広島県	0	0	0	0	0	0	0	0	0	0	0	0	0	130
		0	0	0	0	0	0	0	0	0	0	0	0	0	
		0	0	0	0	0	0	0	0	0	0	0	0	0	
140	岡山県	0	0	0	0	0	0	0	0	54	0	0	0	0	140
		0	0	0	0	0	0	0	0	91,368	0	0	0	0	
		0	0	0	0	0	0	0	0	1,692	0	0	0	0	
150	島根県	0	69	3,827	765	0	0	235	0	81	0	0	0	0	150
		0	763,236	2,659,824	495,612	0	0	117,072	0	56,700	0	0	0	0	
		0	11,061	695	648	0	0	498	0	700	0	0	0	0	
160	鳥取県	0	0	420	742	0	105	2,551	0	65	0	0	5,140	0	160
		0	0	633,499	274,212	0	105,877	3,733,668	0	31,655	0	0	2,768,738	0	
		0	0	1,508	370	0	1,008	1,464	0	487	0	0	539	0	
170	和歌山県	0	0	0	0	0	0	0	0	0	773	0	0	0	170
		0	0	0	0	0	0	0	0	0	6,787,254	0	0	0	
		0	0	0	0	0	0	0	0	0	8,780	0	0	0	
190	兵庫県	0	0	3,568	0	0	0	0	0	0	0	0	0	0	190
		0	0	5,077,296	0	0	0	0	0	0	0	0	0	0	
		0	0	1,423	0	0	0	0	0	0	0	0	0	0	
200	大阪府	0	0	0	0	0	0	0	0	0	0	0	0	0	200
		0	0	0	0	0	0	0	0	0	0	0	0	0	
		0	0	0	0	0	0	0	0	0	0	0	0	0	
210	京都府	0	0	0	0	0	0	0	0	0	0	0	0	0	210
		0	0	0	0	0	0	0	0	0	0	0	0	0	
		0	0	0	0	0	0	0	0	0	0	0	0	0	
220	滋賀県	0	11	0	0	0	0	0	0	0	0	0	0	0	220
		0	16,740	0	0	0	0	0	0	0	0	0	0	0	
		0	1,522	0	0	0	0	0	0	0	0	0	0	0	
230	三重県	0	0	0	0	0	0	0	0	0	0	0	0	0	230
		0	0	0	0	0	0	0	0	0	0	0	0	0	
		0	0	0	0	0	0	0	0	0	0	0	0	0	
240	愛知県	0	0	0	0	0	0	0	0	0	0	0	0	0	240
		0	0	0	0	0	0	0	0	0	0	0	0	0	
		0	0	0	0	0	0	0	0	0	0	0	0	0	
250	静岡県	0	0	0	0	0	0	0	0	0	0	0	0	0	250
		0	0	0	0	0	0	0	0	0	0	0	0	0	
		0	0	0	0	0	0	0	0	0	0	0	0	0	
300	石川県	0	0	0	0	0	0	0	0	0	0	0	0	0	300
		0	0	0	0	0	0	0	0	0	0	0	0	0	
		0	0	0	0	0	0	0	0	0	0	0	0	0	
310	富山県	0	0	0	0	0	0	1,261	0	0	0	0	0	0	310
		0	0	0	0	0	0	3,335,742	0	0	0	0	0	0	
		0	0	0	0	0	0	2,645	0	0	0	0	0	0	
330	神奈川県	0	0	0	0	0	0	0	0	0	0	0	0	0	330
		0	0	0	0	0	0	0	0	0	0	0	0	0	
		0	0	0	0	0	0	0	0	0	0	0	0	0	
340	東京都	0	0	0	0	0	0	0	0	0	0	0	0	0	340
		0	0	0	0	0	0	0	0	0	0	0	0	0	
		0	0	0	0	0	0	0	0	0	0	0	0	0	

3.　（鮮　魚）　品　目　別　産　地　別　取　扱　高　表

上段 ...　数量（kg）　中段 ...　金額（円）　下段 ...　単価（円/kg）

コード	産　地	イズミダイ	その他淡水魚	ヤリイカ	スルメイカ	コウイカ	ミズイカ	その他イカ	イイダコ	タコ	イセエビ	クルマエビ	アカエビ	ムキミエビ	
350	千葉県	0 0 0	0 0 0	198 107,892 545	0 0 0	0 0 0	0 0 0	0 0 0	0 0 0	0 0 0	115 592,391 5,151	0 0 0	0 0 0	0 0 0	350
390	茨城県	0 0 0	156 131,160 841	0 0 0	0 0 0	0 0 0	0 0 0	0 0 0	0 0 0	0 0 0	0 0 0	0 0 0	0 0 0	0 0 0	390
410	山形県	0 0 0	0 0 0	0 0 0	0 0 0	0 0 0	0 0 0	0 0 0	0 0 0	0 0 0	0 0 0	0 0 0	0 0 0	0 0 0	410
430	宮城県	0 0 0	0 0 0	0 0 0	0 0 0	0 0 0	0 0 0	96 51,840 540	0 0 0	0 0 0	0 0 0	0 0 0	0 0 0	0 0 0	430
450	青森県	0 0 0	0 0 0	0 0 0	0 0 0	0 0 0	0 0 0	0 0 0	0 0 0	19,246 21,560,418 1,120	0 0 0	0 0 0	0 0 0	0 0 0	450
460	北海道	0 0 0	237 319,064 1,346	0 0 0	0 0 0	0 0 0	0 0 0	0 0 0	0 0 0	72 104,965 1,458	0 0 0	5 10,800 2,160	0 0 0	0 0 0	460
	合　計	18 17,388 966	1,046 2,760,716 2,639	192,113 230,816,626 1,201	24,446 13,641,149 558	111,719 62,919,823 563	26,023 34,969,918 1,344	100,072 72,965,608 729	274 305,154 1,114	240,630 191,542,762 796	3,165 21,791,828 6,885	10,960 66,143,369 6,035	5,388 2,999,750 557	1,008 1,216,728 1,207	

3. （鮮　魚）　品　目　別　産　地　別　取　扱　高　表

上段 ... 数量（kg）　中段 ... 金額（円）　下段 ... 単価（円/kg）

コード	産　地	その他エビ	シャコ	ワタリガニ	ケガニ	クリガニ	カワガニ	その他カニ	ウニ	から付ウニ	赤ナマコ	青ナマコ	その他ナマコ	ワカメ	
1	北九州市	703 715,357 1,018	133 164,700 1,238	107 308,016 2,879	8 53,568 6,696	26 33,480 1,288	0 0 0	4,350 4,885,866 1,123	1,689 48,044,556 28,446	3 5,400 1,800	6,213 8,729,345 1,405	3,809 2,603,190 683	3 4,320 1,440	12,592 3,669,257 291	1
2	福岡市	1,051 2,578,824 2,454	0 0 0	5 25,920 5,184	0 0 0	0 0 0	0 0 0	586 317,099 541	247 7,377,480 29,868	0 0 0	637 850,856 1,336	68 84,240 1,239	130 135,648 1,043	86 38,124 443	2
3	その他福岡	2,064 1,414,260 685	9 43,740 4,860	0 0 0	8 58,752 7,344	0 0 0	17 18,036 1,061	1,200 1,257,013 1,048	200 4,827,114 24,136	0 0 0	490 796,608 1,626	338 303,156 897	0 0 0	545 157,788 290	3
4	福岡県計	3,818 4,708,441 1,233	142 208,440 1,468	112 333,936 2,982	16 112,320 7,020	26 33,480 1,288	17 18,036 1,061	6,136 6,459,978 1,053	2,136 60,249,150 28,207	3 5,400 1,800	7,340 10,376,809 1,414	4,215 2,990,586 710	133 139,968 1,052	13,223 3,865,169 292	4
11	下関市	814 1,462,223 1,796	0 0 0	0 0 0	0 0 0	0 0 0	0 0 0	381 112,752 296	372 11,218,197 30,156	3 648 216	1,460 1,860,732 1,274	30 19,116 637	0 0 0	14,502 3,608,604 249	11
12	その他山口	11,681 12,319,344 1,055	26 28,296 1,088	0 0 0	0 0 0	0 0 0	0 0 0	3,767 4,639,032 1,231	1,810 68,124,604 37,638	0 0 0	3,327 4,905,360 1,474	433 295,380 682	297 185,220 624	62,467 25,316,516 405	12
13	山口県計	12,495 13,781,567 1,103	26 28,296 1,088	0 0 0	0 0 0	0 0 0	0 0 0	4,148 4,751,784 1,146	2,182 79,342,801 36,362	3 648 216	4,787 6,766,092 1,413	463 314,496 679	297 185,220 624	76,969 28,925,120 376	13
20	鹿児島県	0 0 0	0 0 0	0 0 0	0 0 0	0 0 0	0 0 0	71 51,408 724	0 0 0	0 0 0	0 0 0	0 0 0	0 0 0	0 0 0	20
30	宮崎県	0 0 0	0 0 0	0 0 0	0 0 0	0 0 0	0 0 0	0 0 0	0 0 0	0 0 0	18 18,684 1,038	0 0 0	0 0 0	0 0 0	30
40	大分県	3,533 2,726,784 772	2 324 162	0 0 0	0 0 0	0 0 0	11 4,212 383	936 1,822,716 1,947	38 2,368,710 62,334	0 0 0	1,817 4,043,682 2,225	471 1,035,936 2,199	0 0 0	0 0 0	40
50	熊本県	18 7,776 432	0 0 0	0 0 0	0 0 0	0 0 0	0 0 0	165 523,164 3,171	1 33,696 33,696	0 0 0	0 0 0	0 0 0	0 0 0	67 89,856 1,341	50
60	長崎県	256 236,476 924	0 0 0	0 0 0	0 0 0	0 0 0	0 0 0	1,300 2,583,186 1,987	0 0 0	0 0 0	120 401,760 3,348	8 28,512 3,564	0 0 0	16,093 10,974,838 682	60
70	佐賀県	595 360,828 606	10 39,312 3,931	3,581 9,282,017 2,592	0 0 0	0 0 0	0 0 0	3,895 7,529,425 1,933	507 10,882,202 21,464	0 0 0	0 0 0	0 0 0	0 0 0	0 0 0	70
80	沖縄県	0 0 0	0 0 0	0 0 0	0 0 0	0 0 0	0 0 0	0 0 0	0 0 0	0 0 0	0 0 0	0 0 0	0 0 0	0 0 0	80
90	高知県	0 0 0	0 0 0	0 0 0	0 0 0	0 0 0	0 0 0	0 0 0	0 0 0	0 0 0	0 0 0	0 0 0	0 0 0	0 0 0	90
100	愛媛県	9 31,914 3,546	0 0 0	0 0 0	0 0 0	0 0 0	0 0 0	21 13,176 627	486 24,474,312 50,359	0 0 0	609 743,256 1,220	0 0 0	0 0 0	0 0 0	100
110	香川県	0 0 0	0 0 0	0 0 0	0 0 0	0 0 0	0 0 0	0 0 0	0 0 0	0 0 0	0 0 0	0 0 0	0 0 0	0 0 0	110
120	徳島県	0 0 0	0 0 0	0 0 0	0 0 0	0 0 0	0 0 0	26 22,680 872	7 234,630 33,519	0 0 0	30 29,160 972	0 0 0	0 0 0	0 0 0	120
130	広島県	0 0 0	0 0 0	0 0 0	0 0 0	0 0 0	0 0 0	0 0 0	0 0 0	0 0 0	124 937,440 7,560	31 156,600 5,052	0 0 0	0 0 0	130
140	岡山県	0 0 0	0 0 0	0 0 0	0 0 0	0 0 0	0 0 0	0 0 0	0 0 0	0 0 0	70 233,280 3,333	0 0 0	0 0 0	0 0 0	140
150	島根県	33 31,212 946	0 0 0	0 0 0	0 0 0	0 0 0	0 0 0	1,696 10,935,100 6,448	0 0 0	0 0 0	0 0 0	0 0 0	0 0 0	0 0 0	150
160	鳥取県	350 220,216 629	0 0 0	0 0 0	0 0 0	0 0 0	0 0 0	3,055 4,791,766 1,568	0 0 0	0 0 0	148 399,836 2,702	30 52,499 1,750	0 0 0	0 0 0	160
170	和歌山県	0 0 0	0 0 0	0 0 0	0 0 0	0 0 0	0 0 0	0 0 0	88 2,343,060 26,626	0 0 0	0 0 0	0 0 0	0 0 0	0 0 0	170
190	兵庫県	0 0 0	0 0 0	0 0 0	0 0 0	0 0 0	0 0 0	0 0 0	0 0 0	0 0 0	0 0 0	0 0 0	0 0 0	0 0 0	190
200	大阪府	15 86,206 5,747	0 0 0	0 0 0	0 0 0	0 0 0	0 0 0	0 0 0	0 0 0	0 0 0	0 0 0	0 0 0	0 0 0	0 0 0	200
210	京都府	0 0 0	0 0 0	0 0 0	0 0 0	0 0 0	0 0 0	0 0 0	0 0 0	0 0 0	0 0 0	0 0 0	0 0 0	0 0 0	210
220	滋賀県	0 0 0	0 0 0	0 0 0	0 0 0	0 0 0	0 0 0	0 0 0	0 0 0	0 0 0	0 0 0	0 0 0	0 0 0	0 0 0	220
230	三重県	0 0 0	0 0 0	0 0 0	0 0 0	0 0 0	0 0 0	0 0 0	0 0 0	0 0 0	0 0 0	0 0 0	0 0 0	0 0 0	230
240	愛知県	0 0 0	0 0 0	0 0 0	0 0 0	0 0 0	0 0 0	0 0 0	0 0 0	0 0 0	0 0 0	0 0 0	0 0 0	0 0 0	240
250	静岡県	10,572 17,647,682 1,669	0 0 0	0 0 0	0 0 0	0 0 0	0 0 0	0 0 0	0 0 0	0 0 0	0 0 0	0 0 0	0 0 0	0 0 0	250
300	石川県	0 0 0	0 0 0	0 0 0	0 0 0	0 0 0	0 0 0	0 0 0	0 0 0	0 0 0	0 0 0	0 0 0	0 0 0	0 0 0	300
310	富山県	48 132,300 2,756	0 0 0	0 0 0	0 0 0	0 0 0	0 0 0	0 0 0	0 0 0	0 0 0	0 0 0	0 0 0	0 0 0	0 0 0	310
330	神奈川県	0 0 0	0 0 0	0 0 0	0 0 0	0 0 0	0 0 0	0 0 0	0 0 0	0 0 0	0 0 0	0 0 0	0 0 0	0 0 0	330
340	東京都	0 0 0	0 0 0	0 0 0	0 0 0	0 0 0	0 0 0	1,546 1,517,621 982	978 18,889,308 19,314	0 0 0	0 0 0	0 0 0	0 0 0	0 0 0	340

3.　（鮮　魚）　品　目　別　産　地　別　取　扱　高　表

上段 ...　数量（kg）　中段 ...　金額（円）　下段 ...　単価（円/kg）

コード	産　地	その他エビ	シャコ	ワタリガニ	ケガニ	クリガニ	カワガニ	その他カニ	ウニ	から付ウニ	赤ナマコ	青ナマコ	その他ナマコ	ワカメ	
350	千葉県	63 246,598 3,914	0 0 0	0 0 0	0 0 0	0 0 0	0 0 0	36 155,520 4,320	0 0 0	0 0 0	0 0 0	0 0 0	0 0 0	0 0 0	350
390	茨城県	0 0 0	0 0 0	0 0 0	0 0 0	0 0 0	0 0 0	0 0 0	0 0 0	0 0 0	0 0 0	0 0 0	0 0 0	0 0 0	390
410	山形県	0 0 0	0 0 0	0 0 0	0 0 0	0 0 0	0 0 0	0 0 0	0 0 0	0 0 0	0 0 0	0 0 0	0 0 0	0 0 0	410
430	宮城県	0 0 0	0 0 0	0 0 0	0 0 0	0 0 0	10 5,400 540	2,223 2,355,264 1,059	1,059 30,158,568 28,478	0 0 0	0 0 0	0 0 0	0 0 0	0 0 0	430
450	青森県	0 0 0	0 0 0	0 0 0	0 0 0	0 0 0	0 0 0	0 0 0	0 0 0	0 0 0	0 0 0	0 0 0	0 0 0	108 23,868 221	450
460	北海道	2,502 5,126,436 2,049	76 376,596 4,955	5 27,000 5,400	40 396,090 9,902	553 391,500 708	0 0 0	290 908,118 3,131	1,911 49,646,682 25,979	0 0 0	0 0 0	0 0 0	0 0 0	0 0 0	460
	合　計	34,307 45,344,436 1,322	256 652,968 2,551	3,698 9,642,953 2,608	56 508,410 9,079	579 424,980 734	38 27,648 728	25,544 44,420,906 1,739	9,393 278,623,119 29,663	6 6,048 1,008	15,063 23,949,999 1,590	5,218 4,578,629 877	430 325,188 756	106,460 43,878,851 412	

3.　（鮮　魚）　品　目　別　産　地　別　取　扱　高　表

上段 ... 数量（kg）　中段 ... 金額（円）　下段 ... 単価（円/kg）

コード	産　地	モズク	その他海藻	アワビ	センネン	サザエ	カイバシラ	カキ	から付カキ	アサリ	アカガイ	ハマグリ	マテガイ	アゲマキ	
1	北九州市	511	3,396	5,535	4	44,835	107	704	205,601	378	255	8	9	0	1
		352,751	2,425,572	38,866,674	10,908	29,641,435	417,636	1,501,060	55,213,380	257,170	1,448,096	7,344	13,932	0	
		690	714	7,022	2,727	661	3,903	2,132	269	680	5,679	918	1,548	0	
2	福岡市	1,605	3,083	6,165	0	1,122	20	40	5,616	2,811	246	1,006	0	0	2
		1,121,926	1,293,300	44,989,571	0	869,994	27,540	30,240	4,017,924	1,677,872	122,094	837,648	0	0	
		699	419	7,298	0	775	1,377	756	715	597	496	833	0	0	
3	その他福岡	3,528	1,754	1,078	0	7,316	8,421	419	7,908	93,067	486	157	582	158	3
		2,005,444	1,403,532	8,362,802	0	4,921,097	35,479,404	1,109,538	2,067,336	50,581,198	894,348	255,960	594,972	491,184	
		568	800	7,758	0	673	4,213	2,648	261	543	1,840	1,630	1,022	3,109	
4	福岡県計	5,644	8,233	12,778	4	53,273	8,548	1,163	219,125	96,256	987	1,171	591	158	4
		3,480,121	5,122,404	92,219,047	10,908	35,432,526	35,924,580	2,640,838	61,298,640	52,516,240	2,464,538	1,100,952	608,904	491,184	
		617	622	7,217	2,727	665	4,203	2,271	280	546	2,497	940	1,030	3,109	
11	下関市	21,394	31,482	4,008	8	13,062	648	0	5,740	0	7,806	61	0	116	11
		14,017,962	14,598,642	20,088,285	31,428	8,500,416	2,831,943	0	545,184	0	9,652,284	56,592	0	358,128	
		655	464	5,012	3,929	651	4,370	0	95	0	1,237	928	0	3,087	
12	その他山口	0	10,664	1,655	14	7,627	708	113	2,257	31,860	1,424	1,172	0	0	12
		0	4,984,694	12,941,542	46,008	5,434,079	2,788,430	76,140	569,376	24,133,248	1,191,672	978,264	0	0	
		0	467	7,820	3,286	712	3,938	674	252	757	837	835	0	0	
13	山口県計	21,394	42,146	5,663	22	20,689	1,356	113	7,997	31,860	9,230	1,233	0	116	13
		14,017,962	19,583,336	33,029,827	77,436	13,934,495	5,620,373	76,140	1,114,560	24,133,248	10,843,956	1,034,856	0	358,128	
		655	465	5,833	3,520	674	4,145	674	139	757	1,175	839	0	3,087	
20	鹿児島県	0	364	0	0	0	0	0	0	0	0	0	0	0	20
		0	1,772,604	0	0	0	0	0	0	0	0	0	0	0	
		0	4,870	0	0	0	0	0	0	0	0	0	0	0	
30	宮崎県	0	0	0	0	0	0	0	0	0	0	0	0	0	30
		0	0	0	0	0	0	0	0	0	0	0	0	0	
		0	0	0	0	0	0	0	0	0	0	0	0	0	
40	大分県	0	2	4	830	506	122	0	320	0	161	70	0	0	40
		0	3,564	33,156	2,765,556	429,656	90,936	0	198,504	0	225,072	99,198	0	0	
		0	1,782	8,289	3,332	849	745	0	620	0	1,398	1,417	0	0	
50	熊本県	0	740	0	0	0	0	0	0	14,971	0	462	0	0	50
		0	830,250	0	0	0	0	0	0	9,645,269	0	1,468,800	0	0	
		0	1,122	0	0	0	0	0	0	644	0	3,179	0	0	
60	長崎県	0	115	29	0	10,915	0	0	430	0	464	0	1,689	0	60
		0	314,290	136,837	0	10,325,233	0	0	341,280	0	1,477,278	0	2,554,416	0	
		0	2,733	4,719	0	946	0	0	794	0	3,184	0	1,512	0	
70	佐賀県	0	0	4	0	0	30	0	40	3,362	0	0	0	0	70
		0	0	4,633	0	0	121,500	0	3,456	2,110,374	0	0	0	0	
		0	0	1,158	0	0	4,050	0	86	628	0	0	0	0	
80	沖縄県	0	0	0	0	0	0	0	0	0	0	0	0	0	80
		0	0	0	0	0	0	0	0	0	0	0	0	0	
		0	0	0	0	0	0	0	0	0	0	0	0	0	
90	高知県	0	0	0	0	0	0	0	0	0	0	0	0	0	90
		0	0	0	0	0	0	0	0	0	0	0	0	0	
		0	0	0	0	0	0	0	0	0	0	0	0	0	
100	愛媛県	0	0	0	1	9,575	0	0	46	0	0	0	0	0	100
		0	0	0	3,024	8,872,600	0	0	29,160	0	0	0	0	0	
		0	0	0	3,024	927	0	0	634	0	0	0	0	0	
110	香川県	0	0	0	0	0	0	0	0	0	0	0	0	0	110
		0	0	0	0	0	0	0	0	0	0	0	0	0	
		0	0	0	0	0	0	0	0	0	0	0	0	0	
120	徳島県	0	7	0	0	0	0	145	1,412	0	0	0	0	0	120
		0	1,296	0	0	0	0	107,784	1,077,689	0	0	0	0	0	
		0	185	0	0	0	0	743	763	0	0	0	0	0	
130	広島県	0	0	0	0	0	0	31,414	0	32	0	0	0	0	130
		0	0	0	0	0	0	47,318,890	0	39,204	0	0	0	0	
		0	0	0	0	0	0	1,506	0	1,225	0	0	0	0	
140	岡山県	0	0	0	0	0	0	354	211	3	0	0	0	0	140
		0	0	0	0	0	0	393,876	265,356	3,240	0	0	0	0	
		0	0	0	0	0	0	1,113	1,258	1,080	0	0	0	0	
150	島根県	0	0	0	0	2,122	10	0	0	10	1	12	0	0	150
		0	0	0	0	1,330,275	10,800	0	0	10,800	1,080	10,044	0	0	
		0	0	0	0	627	1,080	0	0	1,080	1,080	837	0	0	
160	鳥取県	0	0	0	0	566	0	0	0	0	0	0	0	0	160
		0	0	0	0	334,895	0	0	0	0	0	0	0	0	
		0	0	0	0	592	0	0	0	0	0	0	0	0	
170	和歌山県	0	0	0	0	0	0	0	0	0	0	0	0	0	170
		0	0	0	0	0	0	0	0	0	0	0	0	0	
		0	0	0	0	0	0	0	0	0	0	0	0	0	
190	兵庫県	0	0	0	0	2,338	0	2,741	206	14	2,903	1,242	0	0	190
		0	0	0	0	2,020,590	0	5,977,800	244,512	25,380	2,743,632	1,105,920	0	0	
		0	0	0	0	864	0	2,181	1,187	1,813	945	890	0	0	
200	大阪府	0	0	0	0	0	0	0	0	0	1,473	0	0	0	200
		0	0	0	0	0	0	0	0	0	3,062,826	0	0	0	
		0	0	0	0	0	0	0	0	0	2,079	0	0	0	
210	京都府	0	0	0	0	0	0	0	0	0	0	0	0	0	210
		0	0	0	0	0	0	0	0	0	0	0	0	0	
		0	0	0	0	0	0	0	0	0	0	0	0	0	
220	滋賀県	0	0	0	0	0	0	0	0	0	0	0	0	0	220
		0	0	0	0	0	0	0	0	0	0	0	0	0	
		0	0	0	0	0	0	0	0	0	0	0	0	0	
230	三重県	0	62	0	0	0	0	0	978	0	0	0	0	0	230
		0	108,216	0	0	0	0	0	720,684	0	0	0	0	0	
		0	1,745	0	0	0	0	0	737	0	0	0	0	0	
240	愛知県	0	0	0	0	0	0	0	0	0	0	0	0	0	240
		0	0	0	0	0	0	0	0	0	0	0	0	0	
		0	0	0	0	0	0	0	0	0	0	0	0	0	
250	静岡県	0	0	0	0	0	0	0	0	0	666	0	0	0	250
		0	0	0	0	0	0	0	0	0	1,710,234	0	0	0	
		0	0	0	0	0	0	0	0	0	2,568	0	0	0	
300	石川県	0	0	0	0	0	0	0	0	0	0	0	0	0	300
		0	0	0	0	0	0	0	0	0	0	0	0	0	
		0	0	0	0	0	0	0	0	0	0	0	0	0	
310	富山県	0	0	0	0	0	0	0	0	0	0	0	0	0	310
		0	0	0	0	0	0	0	0	0	0	0	0	0	
		0	0	0	0	0	0	0	0	0	0	0	0	0	
330	神奈川県	0	0	0	0	0	0	0	0	0	0	0	0	0	330
		0	0	0	0	0	0	0	0	0	0	0	0	0	
		0	0	0	0	0	0	0	0	0	0	0	0	0	
340	東京都	0	0	85	0	0	1,418	0	0	0	1,245	0	0	0	340
		0	0	183,416	0	0	6,082,884	0	0	0	3,231,576	0	0	0	
		0	0	2,158	0	0	4,290	0	0	0	2,596	0	0	0	

3.　（鮮　魚）　品　目　別　産　地　別　取　扱　高　表

上段 ...　数量（kg）　中段 ...　金額（円）　下段 ...　単価（円/kg）

コード	産　地	モズク	その他海藻	アワビ	センネン	サザエ	カイバシラ	カキ	から付カキ	アサリ	アカガイ	ハマグリ	マテガイ	アゲマキ	
350	千葉県	0	0	224	0	0	0	0	0	0	5,229	9,288	0	0	350
		0	0	831,028	0	0	0	0	0	0	5,357,880	15,175,546	0	0	
		0	0	3,710	0	0	0	0	0	0	1,025	1,634	0	0	
390	茨城県	0	0	0	0	0	0	0	0	0	0	0	0	0	390
		0	0	0	0	0	0	0	0	0	0	0	0	0	
		0	0	0	0	0	0	0	0	0	0	0	0	0	
410	山形県	0	0	0	0	0	0	0	0	0	0	0	0	0	410
		0	0	0	0	0	0	0	0	0	0	0	0	0	
		0	0	0	0	0	0	0	0	0	0	0	0	0	
430	宮城県	0	0	0	0	0	0	1,314	6,745	0	0	0	0	0	430
		0	0	0	0	0	0	2,573,424	5,694,300	0	0	0	0	0	
		0	0	0	0	0	0	1,958	844	0	0	0	0	0	
450	青森県	14	0	0	0	0	0	0	0	0	0	0	0	0	450
		5,184	0	0	0	0	0	0	0	0	0	0	0	0	
		370	0	0	0	0	0	0	0	0	0	0	0	0	
460	北海道	0	0	0	0	0	0	0	330	380	0	0	0	0	460
		0	0	0	0	0	0	0	689,472	328,428	0	0	0	0	
		0	0	0	0	0	0	0	2,089	864	0	0	0	0	
	合　計	27,052	51,669	18,787	857	99,984	11,484	37,244	237,840	146,888	22,359	13,478	2,280	274	
		17,503,267	27,735,960	126,437,944	2,856,924	72,680,270	47,851,073	59,088,752	71,677,613	88,812,183	31,118,072	19,995,316	3,163,320	849,312	
		647	537	6,730	3,334	727	4,167	1,587	301	605	1,392	1,484	1,387	3,100	

3.　（鮮　魚）　品　目　別　産　地　別　取　扱　高　表

上段 ... 数量（kg）　中段 ... 金額（円）　下段 ... 単価（円/kg）

コード	産　地	ニナ	ミルカイ	キヌガイ	トリガイ	シジミ	その他貝類	その他鮮魚						
1	北九州市	750 596,484 795	0 0 0	0 0 0	2 2,484 1,242	38 33,156 873	552 578,340 1,048	48,405 35,758,731 739						1
2	福岡市	513 479,779 935	114 140,292 1,231	0 0 0	0 0 0	240 103,680 432	9 11,340 1,260	1,293 922,058 713						2
3	その他福岡	16 20,628 1,289	10 4,320 432	1,638 4,448,012 2,716	118 46,008 390	567 250,992 443	4,143 2,174,688 525	11,540 8,762,168 759						3
4	福岡県計	1,279 1,096,891 858	124 144,612 1,166	1,638 4,448,012 2,716	120 48,492 404	845 387,828 459	4,704 2,764,368 588	61,238 45,442,957 742						4
11	下関市	125 103,572 829	20 47,044 2,352	0 0 0	0 0 0	0 0 0	290 331,051 1,142	41,988 29,170,922 695						11
12	その他山口	20 19,332 967	2,960 2,887,056 975	0 0 0	1,206 1,057,536 877	6,426 9,871,956 1,536	2,395 897,480 375	6,661 6,690,856 1,004						12
13	山口県計	145 122,904 848	2,980 2,934,100 985	0 0 0	1,206 1,057,536 877	6,426 9,871,956 1,536	2,685 1,228,531 458	48,649 35,861,778 737						13
20	鹿児島県	0 0 0	0 0 0	0 0 0	0 0 0	0 0 0	78 44,928 576	479 701,883 1,465						20
30	宮崎県	0 0 0	0 0 0	0 0 0	0 0 0	0 0 0	99 106,920 1,080	282 151,355 537						30
40	大分県	0 0 0	723 1,151,466 1,593	0 0 0	49 28,944 591	5 4,320 864	2,932 1,592,892 543	7,443 5,630,088 756						40
50	熊本県	0 0 0	0 0 0	0 0 0	0 0 0	0 0 0	2,699 3,452,626 1,279	1,728 4,060,595 2,350						50
60	長崎県	0 0 0	0 0 0	0 0 0	0 0 0	0 0 0	1,475 1,024,920 695	10,432 5,638,018 540						60
70	佐賀県	0 0 0	0 0 0	0 0 0	0 0 0	242 100,872 417	414 298,512 721	5,623 7,619,303 1,355						70
80	沖縄県	0 0 0	0 0 0	0 0 0	0 0 0	0 0 0	0 0 0	0 0 0						80
90	高知県	0 0 0	0 0 0	0 0 0	0 0 0	0 0 0	0 0 0	22,438 37,761,561 1,683						90
100	愛媛県	0 0 0	0 0 0	0 0 0	0 0 0	0 0 0	140 40,349 288	7,294 7,780,781 1,067						100
110	香川県	0 0 0	0 0 0	0 0 0	0 0 0	0 0 0	0 0 0	343 289,435 844						110
120	徳島県	9 2,592 288	10 8,640 864	0 0 0	0 0 0	0 0 0	466 314,604 675	0 0 0						120
130	広島県	0 0 0	0 0 0	0 0 0	0 0 0	0 0 0	36 23,533 654	0 0 0						130
140	岡山県	0 0 0	100 98,496 985	0 0 0	0 0 0	0 0 0	10 5,670 567	48 40,392 842						140
150	島根県	0 0 0	0 0 0	0 0 0	0 0 0	8,403 8,180,028 973	437 159,516 365	7,542 3,284,809 436						150
160	鳥取県	0 0 0	0 0 0	0 0 0	0 0 0	0 0 0	0 0 0	2,990 2,168,290 725						160
170	和歌山県	0 0 0	0 0 0	0 0 0	0 0 0	0 0 0	0 0 0	0 0 0						170
190	兵庫県	0 0 0	0 0 0	0 0 0	0 0 0	0 0 0	0 0 0	1,737 4,387,921 2,526						190
200	大阪府	0 0 0	0 0 0	0 0 0	0 0 0	0 0 0	0 0 0	954 3,511,055 3,680						200
210	京都府	0 0 0	0 0 0	0 0 0	0 0 0	0 0 0	0 0 0	7,808 13,920,360 1,783						210
220	滋賀県	0 0 0	0 0 0	0 0 0	0 0 0	0 0 0	0 0 0	41 36,720 896						220
230	三重県	0 0 0	0 0 0	0 0 0	0 0 0	0 0 0	0 0 0	0 0 0						230
240	愛知県	0 0 0	0 0 0	0 0 0	0 0 0	0 0 0	0 0 0	0 0 0						240
250	静岡県	0 0 0	0 0 0	0 0 0	0 0 0	0 0 0	0 0 0	4,314 4,659,120 1,080						250
300	石川県	0 0 0	0 0 0	0 0 0	0 0 0	0 0 0	0 0 0	0 0 0						300
310	富山県	0 0 0	0 0 0	0 0 0	0 0 0	0 0 0	0 0 0	0 0 0						310
330	神奈川県	0 0 0	0 0 0	0 0 0	0 0 0	0 0 0	0 0 0	0 0 0						330
340	東京都	0 0 0	0 0 0	0 0 0	28 362,880 12,960	0 0 0	120 54,000 450	7,430 5,769,932 777						340

3.　（鮮　魚）　品　目　別　産　地　別　取　扱　高　表

上段 ...　数量（kg）　中段 ...　金額（円）　下段 ...　単価（円/kg）

コード	産　地	ニナ	ミルカイ	キヌガイ	トリガイ	シジミ	その他貝類	その他鮮魚							
350	千葉県	0 0 0	0 0 0	0 0 0	0 0 0	0 0 0	6,898 4,720,496 684	7,841 14,533,220 1,853							350
390	茨城県	0 0 0	0 0 0	0 0 0	0 0 0	0 0 0	0 0 0	0 0 0							390
410	山形県	0 0 0	0 0 0	0 0 0	0 0 0	0 0 0	0 0 0	30 23,976 799							410
430	宮城県	0 0 0	0 0 0	0 0 0	0 0 0	0 0 0	8,280 5,067,900 612	13,036 15,592,491 1,196							430
450	青森県	0 0 0	0 0 0	0 0 0	0 0 0	0 0 0	2,955 1,663,308 563	187 52,164 279							450
460	北海道	0 0 0	0 0 0	0 0 0	0 0 0	60 71,280 1,188	30,294 64,844,323 2,141	13,989 35,528,976 2,540							460
	合　計	1,433 1,222,387 853	3,937 4,337,314 1,102	1,638 4,448,012 2,716	1,403 1,497,852 1,068	15,981 18,616,284 1,165	64,722 87,407,396 1,351	233,896 254,447,180 1,088							

4.　（鮮　魚）　品　目　別　月　別　産　地　別　取　扱　高　表

上段 ... 数量（kg）　中段 ... 金額（円）　下段 ... 単価（円/kg）

コード	産　地	合　計	1	2	3	4	5	6	7	8	9	10	11	12	
	[マイワシ]														
1	北九州市	12,622 5,152,464 408	448 258,768 578	1,562 859,248 550	2,660 830,844 312	892 236,952 266	488 207,144 424	512 240,732 470	3,183 1,223,316 384	685 404,892 591	188 92,988 495	936 384,264 411	816 293,544 360	252 119,772 475	1
2	福岡市	38,730 13,025,653 336	1,813 646,866 357	2,986 1,071,144 359	5,715 1,874,880 328	4,742 1,455,840 307	5,424 1,746,857 322	4,968 1,528,934 308	3,266 1,299,132 398	3,257 1,102,680 339	2,638 871,020 330	2,135 717,012 336	1,622 638,064 393	164 73,224 446	2
3	その他福岡	660 255,096 387	36 23,976 666	16 8,208 513	20 8,100 405	72 24,840 345	108 46,548 431	56 23,436 419	136 52,488 386	108 30,564 283	64 21,384 334	44 15,552 353	0 0 0	0 0 0	3
4	福岡県	52,012 18,433,213 354	2,297 929,610 405	4,564 1,938,600 425	8,395 2,713,824 323	5,706 1,717,632 301	6,020 2,000,549 332	5,536 1,793,102 324	6,585 2,574,936 391	4,050 1,538,136 380	2,890 985,392 341	3,115 1,116,828 359	2,438 931,608 382	416 192,996 464	4
11	下関市	32,010 9,929,088 310	1,328 498,744 376	2,659 1,026,864 386	3,431 1,137,024 331	1,956 441,936 226	1,957 542,700 277	1,876 549,612 293	2,372 649,728 274	6,770 1,976,400 292	5,692 1,849,608 325	2,076 671,652 324	1,875 576,396 307	18 8,424 468	11
12	その他山口	532 280,476 527	7 6,048 864	133 65,664 494	17 15,768 928	51 25,596 502	7 6,804 972	16 21,276 1,330	33 38,880 1,178	18 5,724 318	33 15,768 478	14 12,096 864	187 53,028 284	16 13,824 864	12
13	山口県	32,542 10,209,564 314	1,335 504,792 378	2,792 1,092,528 391	3,448 1,152,792 334	2,007 467,532 233	1,964 549,504 280	1,892 570,888 302	2,405 688,608 286	6,788 1,982,124 292	5,725 1,865,376 326	2,090 683,748 327	2,062 629,424 305	34 22,248 654	13
20	鹿児島県	1,414 371,520 263	0 0 0	0 0 0	0 0 0	0 0 0	750 176,364 235	0 0 0	0 0 0	160 34,560 216	0 0 0	504 160,596 319	0 0 0	0 0 0	20
30	宮崎県	241 95,472 396	0 0 0	0 0 0	0 0 0	0 0 0	0 0 0	45 10,800 240	0 0 0	196 84,672 432	0 0 0	0 0 0	0 0 0	0 0 0	30
40	大分県	1,335 380,052 285	849 231,552 273	480 147,420 307	0 0 0	0 0 0	0 0 0	0 0 0	0 0 0	0 0 0	0 0 0	0 0 0	6 1,080 180	0 0 0	40
50	熊本県	2,012 598,320 297	528 139,752 265	0 0 0	0 0 0	452 76,572 169	384 134,784 351	168 45,360 270	0 0 0	0 0 0	0 0 0	280 85,860 307	0 0 0	200 115,992 580	50
60	長崎県	6,330 3,070,440 485	427 273,240 640	596 373,788 627	697 354,024 508	880 321,516 365	660 291,600 442	644 309,312 480	508 268,596 529	663 290,844 439	549 244,188 445	486 214,812 442	132 69,120 524	88 59,400 675	60
150	島根県	212 66,744 315	0 0 0	0 0 0	80 26,460 331	0 0 0	0 0 0	132 40,284 305	0 0 0	0 0 0	0 0 0	0 0 0	0 0 0	0 0 0	150
160	鳥取県	36,099 11,364,543 315	0 0 0	0 0 0	2,931 899,964 307	6,521 1,936,656 297	4,456 1,528,200 343	11,610 3,730,320 321	9,654 2,950,371 306	927 319,032 344	0 0 0	0 0 0	0 0 0	0 0 0	160
190	兵庫県	700 96,984 139	0 0 0	0 0 0	0 0 0	0 0 0	0 0 0	0 0 0	0 0 0	700 96,984 139	0 0 0	0 0 0	0 0 0	0 0 0	190
200	大阪府	19,650 6,262,704 319	0 0 0	1,820 553,500 304	1,000 377,028 377	0 0 0	0 0 0	0 0 0	1,800 472,068 262	5,400 1,438,236 266	6,630 2,275,668 343	3,000 1,146,204 382	0 0 0	0 0 0	200
210	京都府	400 139,968 350	0 0 0	0 0 0	0 0 0	0 0 0	400 139,968 350	0 0 0	0 0 0	0 0 0	0 0 0	0 0 0	0 0 0	0 0 0	210
230	三重県	16,450 4,000,320 243	0 0 0	0 0 0	0 0 0	0 0 0	0 0 0	0 0 0	0 0 0	0 0 0	0 0 0	6,700 1,407,240 210	8,000 1,919,160 240	1,750 673,920 385	230
240	愛知県	11,720 2,954,448 252	0 0 0	0 0 0	0 0 0	0 0 0	0 0 0	0 0 0	3,000 635,256 212	1,880 454,356 242	2,640 660,096 250	3,800 1,077,840 284	400 126,900 317	0 0 0	240
300	石川県	16,780 4,138,290 247	0 0 0	0 0 0	3,520 855,144 243	8,980 2,201,634 245	4,280 1,081,512 253	0 0 0	0 0 0	0 0 0	0 0 0	0 0 0	0 0 0	0 0 0	300
350	千葉県	41,434 16,541,496 399	4,100 1,793,880 438	13,913 5,482,404 394	4,196 1,429,812 341	447 99,684 223	2,401 877,284 365	7,148 2,614,896 366	7,861 3,477,708 442	1,288 737,532 573	80 28,296 354	0 0 0	0 0 0	0 0 0	350
450	青森県	26,830 10,099,728 376	8,317 3,318,948 399	0 0 0	0 0 0	0 0 0	0 0 0	0 0 0	316 115,776 366	2,652 903,204 341	5,396 1,465,236 272	5,153 1,591,380 309	2,196 1,117,044 509	2,800 1,588,140 567	450
460	北海道	146 135,432 928	0 0 0	0 0 0	0 0 0	0 0 0	0 0 0	0 0 0	0 0 0	0 0 0	0 0 0	0 0 0	146 135,432 928	0 0 0	460
	品目計	266,307 88,959,238 334	17,853 7,191,774 403	24,165 9,588,240 397	24,267 7,809,048 322	24,993 6,821,226 273	21,315 6,779,765 318	27,175 9,114,962 335	32,129 11,183,319 348	24,704 7,879,680 319	23,910 7,524,252 315	25,128 7,484,508 298	15,380 4,929,768 321	5,288 2,652,696 502	
	[カタクチイワシ]														
2	福岡市	93 20,088 216	93 20,088 216	0 0 0	0 0 0	0 0 0	0 0 0	0 0 0	0 0 0	0 0 0	0 0 0	0 0 0	0 0 0	0 0 0	2
4	福岡県	93 20,088 216	93 20,088 216	0 0 0	0 0 0	0 0 0	0 0 0	0 0 0	0 0 0	0 0 0	0 0 0	0 0 0	0 0 0	0 0 0	4
11	下関市	113 25,380 225	111 24,732 223	0 0 0	0 0 0	0 0 0	0 0 0	0 0 0	0 0 0	2 648 324	0 0 0	0 0 0	0 0 0	0 0 0	11
13	山口県	113 25,380 225	111 24,732 223	0 0 0	0 0 0	0 0 0	0 0 0	0 0 0	0 0 0	2 648 324	0 0 0	0 0 0	0 0 0	0 0 0	13
	品目計	206 45,468 221	204 44,820 220	0 0 0	0 0 0	0 0 0	0 0 0	0 0 0	0 0 0	2 648 324	0 0 0	0 0 0	0 0 0	0 0 0	
	[ウルメイワシ]														
1	北九州市	1,292 431,676 334	165 60,480 367	25 7,020 281	32 7,128 223	0 0 0	15 6,804 454	210 48,600 231	95 28,836 304	75 26,892 359	180 69,120 384	125 45,360 363	105 30,564 291	265 100,872 381	1
2	福岡市	3,980 1,108,296 278	145 44,712 308	45 11,664 259	295 99,576 338	50 14,040 281	435 137,700 317	450 104,652 233	115 27,756 241	130 36,288 279	325 70,308 216	685 197,964 289	855 224,964 263	450 138,672 308	2

4.　（鮮　魚）　品　目　別　月　別　産　地　別　取　扱　高　表

上段 ... 数量（kg）　中段 ... 金額（円）　下段 ... 単価（円/kg）

コード	産　地	合　計	1	2	3	4	5	6	7	8	9	10	11	12	
3	その他福岡	50 3,240 65	0 0 0	0 0 0	0 0 0	0 0 0	0 0 0	0 0 0	0 0 0	0 0 0	0 0 0	50 3,240 65	0 0 0	0 0 0	3
4	福岡県	5,322 1,543,212 290	310 105,192 339	70 18,684 267	327 106,704 326	50 14,040 281	450 144,504 321	660 153,252 232	210 56,592 269	205 63,180 308	505 139,428 276	860 246,564 287	960 255,528 266	715 239,544 335	4
11	下関市	1,847 497,448 269	0 0 0	141 16,848 119	45 15,984 355	0 0 0	280 80,784 289	201 48,060 239	285 72,252 254	80 28,080 351	350 91,584 262	72 28,512 396	135 43,740 324	258 71,604 278	11
12	その他山口	852 864,756 1,015	40 66,420 1,661	56 93,312 1,666	69 115,236 1,670	49 81,648 1,666	42 70,308 1,674	0 0 0	0 0 0	50 75,816 1,516	47 68,796 1,464	54 79,488 1,472	356 119,016 334	89 94,716 1,064	12
13	山口県	2,699 1,362,204 505	40 66,420 1,661	197 110,160 559	114 131,220 1,151	49 81,648 1,666	322 151,092 469	201 48,060 239	285 72,252 254	130 103,896 799	397 160,380 404	126 108,000 857	491 162,756 331	347 166,320 479	13
20	鹿児島県	4,670 1,081,728 232	0 0 0	1,420 255,204 180	0 0 0	0 0 0	0 0 0	500 133,812 268	650 149,148 229	0 0 0	150 35,856 239	1,950 507,708 260	0 0 0	0 0 0	20
30	宮崎県	250 56,592 226	0 0 0	0 0 0	0 0 0	0 0 0	0 0 0	0 0 0	0 0 0	250 56,592 226	0 0 0	0 0 0	0 0 0	0 0 0	30
40	大分県	0 0 0	0 0 0	0 0 0	0 0 0	0 0 0	0 0 0	0 0 0	0 0 0	0 0 0	0 0 0	0 0 0	0 0 0	0 0 0	40
50	熊本県	2,400 626,832 261	0 0 0	0 0 0	0 0 0	0 0 0	0 0 0	0 0 0	0 0 0	0 0 0	600 150,228 250	305 82,296 270	1,045 263,304 252	450 131,004 291	50
60	長崎県	60 28,296 472	0 0 0	0 0 0	0 0 0	0 0 0	0 0 0	0 0 0	0 0 0	0 0 0	0 0 0	60 28,296 472	0 0 0	0 0 0	60
150	島根県	1,534 293,976 192	0 0 0	145 23,004 159	989 166,104 168	0 0 0	0 0 0	0 0 0	0 0 0	0 0 0	0 0 0	0 0 0	400 104,868 262	0 0 0	150
160	鳥取県	1,375 339,768 247	0 0 0	0 0 0	635 158,004 249	0 0 0	175 45,360 259	0 0 0	100 28,080 281	215 49,788 232	0 0 0	0 0 0	250 58,536 234	0 0 0	160
230	三重県	650 140,400 216	0 0 0	0 0 0	0 0 0	0 0 0	0 0 0	650 140,400 216	0 0 0	0 0 0	0 0 0	0 0 0	0 0 0	0 0 0	230
350	千葉県	892 268,488 301	250 84,240 337	0 0 0	0 0 0	0 0 0	0 0 0	23 5,400 235	125 27,000 216	19 3,456 182	275 79,056 287	0 0 0	0 0 0	200 69,336 347	350
	品目計	19,852 5,741,496 289	600 255,852 426	1,832 407,052 222	2,065 562,032 272	99 95,688 967	947 340,956 360	2,034 480,924 236	1,370 333,072 243	819 276,912 338	1,927 564,948 293	3,301 972,864 295	3,146 844,992 269	1,712 606,204 354	
	[キビナゴ]														
1	北九州市	426 276,264 649	6 6,480 1,080	27 21,060 780	72 44,280 615	21 13,500 643	51 33,372 654	20 10,800 540	78 55,080 706	36 20,196 561	30 19,332 644	9 5,832 648	76 46,332 610	0 0 0	1
2	福岡市	1,720 1,029,996 599	177 106,056 599	195 117,612 603	280 172,044 614	189 102,276 541	168 100,332 597	114 62,856 551	72 35,640 495	219 141,588 647	117 79,596 680	81 50,760 627	78 47,736 612	30 13,500 450	2
3	その他福岡	69 39,744 576	18 10,692 594	0 0 0	3 2,160 720	9 5,292 588	3 1,728 576	15 7,992 533	9 5,616 624	0 0 0	6 3,456 576	0 0 0	6 2,808 468	0 0 0	3
4	福岡県	2,215 1,346,004 608	201 123,228 613	222 138,672 625	355 218,484 615	219 121,068 553	222 135,432 610	149 81,648 548	159 96,336 606	255 161,784 634	153 102,384 669	90 56,592 629	160 96,876 605	30 13,500 450	4
11	下関市	13 8,208 631	0 0 0	9 6,048 672	0 0 0	0 0 0	4 2,160 540	0 0 0	0 0 0	0 0 0	0 0 0	0 0 0	0 0 0	0 0 0	11
13	山口県	13 8,208 631	0 0 0	9 6,048 672	0 0 0	0 0 0	4 2,160 540	0 0 0	0 0 0	0 0 0	0 0 0	0 0 0	0 0 0	0 0 0	13
20	鹿児島県	2,029 3,412,108 1,682	117 202,176 1,728	144 248,832 1,728	261 451,008 1,728	189 326,592 1,728	152 277,344 1,825	259 329,702 1,273	146 253,498 1,736	117 201,204 1,720	118 210,924 1,787	174 304,300 1,749	181 311,040 1,718	171 295,488 1,728	20
40	大分県	2,838 983,880 347	150 45,900 306	120 40,176 335	0 0 0	0 0 0	780 282,636 362	975 302,724 310	516 264,492 513	0 0 0	0 0 0	0 0 0	297 47,952 161	0 0 0	40
50	熊本県	4,375 2,271,564 519	0 0 0	0 0 0	0 0 0	0 0 0	0 0 0	2,809 1,333,044 475	1,566 938,520 599	0 0 0	0 0 0	0 0 0	0 0 0	0 0 0	50
60	長崎県	25,254 13,836,204 548	2,463 1,278,072 519	2,151 1,195,236 556	2,865 1,641,276 573	3,234 1,751,004 541	2,829 1,489,428 526	180 78,732 437	0 0 0	2,921 1,651,536 565	2,733 1,533,600 561	1,762 973,080 552	2,061 1,122,660 545	2,055 1,121,580 546	60
	品目計	36,724 21,857,968 595	2,931 1,649,376 563	2,646 1,628,964 616	3,481 2,310,768 664	3,642 2,198,664 604	3,987 2,187,000 549	4,372 2,125,850 486	2,387 1,552,846 651	3,293 2,014,524 612	3,004 1,846,908 615	2,026 1,333,972 658	2,699 1,578,528 585	2,256 1,430,568 634	
	[養殖アジ]														
1	北九州市	7 14,580 2,083	0 0 0	0 0 0	0 0 0	0 0 0	0 0 0	0 0 0	0 0 0	0 0 0	0 0 0	0 0 0	7 14,580 2,083	0 0 0	1
4	福岡県	7 14,580 2,083	0 0 0	0 0 0	0 0 0	0 0 0	0 0 0	0 0 0	0 0 0	0 0 0	0 0 0	0 0 0	7 14,580 2,083	0 0 0	4
50	熊本県	14 6,912 494	0 0 0	0 0 0	0 0 0	14 6,912 494	0 0 0	0 0 0	0 0 0	0 0 0	0 0 0	0 0 0	0 0 0	0 0 0	50
60	長崎県	149 189,324 1,271	0 0 0	0 0 0	0 0 0	0 0 0	0 0 0	0 0 0	0 0 0	0 0 0	0 0 0	0 0 0	149 189,324 1,271	0 0 0	60
	品目計	170 210,816 1,240	0 0 0	0 0 0	0 0 0	14 6,912 494	0 0 0	0 0 0	0 0 0	0 0 0	0 0 0	0 0 0	156 203,904 1,307	0 0 0	

4.　（鮮　魚）　品　目　別　月　別　産　地　別　取　扱　高　表

上段 ... 数量（kg）　中段 ... 金額（円）　下段 ... 単価（円/kg）

コード	産　地	合　計	1	2	3	4	5	6	7	8	9	10	11	12	
	[マアジ]														
1	北九州市	26,503 11,965,121 451	942 316,440 336	1,372 907,438 661	4,113 1,645,380 400	1,442 887,544 615	944 453,487 480	1,626 996,432 546	2,557 1,571,676 615	2,225 1,333,152 599	1,090 604,369 554	1,030 556,956 541	3,663 1,428,933 390	5,299 1,263,314 238	1
2	福岡市	338,172 132,531,552 392	23,638 8,217,288 348	26,333 11,884,320 451	25,278 9,820,224 388	37,878 11,747,808 310	31,398 11,737,548 374	44,216 16,029,900 363	30,796 13,385,520 435	20,844 10,759,932 516	21,465 8,709,444 406	25,341 10,214,316 403	23,784 10,513,044 442	27,201 9,512,208 350	2
3	その他福岡	13,591 8,696,894 640	361 200,664 556	791 413,424 523	315 219,888 698	1,273 916,164 720	2,524 1,654,992 656	1,420 1,168,387 823	966 749,239 776	1,703 1,121,796 659	1,819 1,054,188 580	1,018 627,912 617	624 263,628 422	777 306,612 395	3
4	福岡県	378,266 153,193,567 405	24,941 8,734,392 350	28,496 13,205,182 463	29,706 11,685,492 393	40,593 13,551,516 334	34,866 13,846,027 397	47,462 18,194,719 383	34,319 15,706,435 458	24,772 13,214,880 533	24,374 10,368,001 425	27,389 11,399,184 416	28,071 12,205,605 435	33,277 11,082,134 333	4
11	下関市	72,024 26,862,300 373	3,288 1,021,032 311	2,815 1,268,568 451	3,203 1,424,736 445	3,237 1,536,624 475	3,689 1,506,492 408	7,872 2,977,236 378	7,058 3,108,456 440	7,647 3,739,500 489	10,785 3,783,564 351	12,758 3,951,072 310	5,300 1,541,916 291	4,372 1,003,104 229	11
12	その他山口	29,183 15,129,547 518	411 258,660 629	612 315,468 515	700 423,036 604	530 353,786 668	2,012 1,275,178 634	7,779 3,074,609 395	2,732 2,046,740 749	2,395 1,300,968 543	5,702 2,528,442 443	2,452 1,683,612 687	2,277 1,317,924 579	1,581 551,124 349	12
13	山口県	101,207 41,991,847 415	3,699 1,279,692 346	3,427 1,584,036 462	3,903 1,847,772 473	3,767 1,890,410 502	5,701 2,781,670 488	15,651 6,051,845 387	9,790 5,155,196 527	10,042 5,040,468 502	16,487 6,312,006 383	15,210 5,634,684 370	7,577 2,859,840 377	5,953 1,554,228 261	13
20	鹿児島県	4,980 1,677,672 337	1,800 755,676 420	465 158,544 341	1,125 277,560 247	465 160,920 346	0 0 0	0 0 0	330 102,708 311	0 0 0	0 0 0	0 0 0	0 0 0	795 222,264 280	20
30	宮崎県	13,583 7,318,049 539	2,465 1,331,609 540	2,388 1,622,700 680	1,643 742,824 452	1,515 509,004 336	1,456 863,460 593	385 210,276 546	0 0 0	0 0 0	0 0 0	564 455,868 808	1,265 904,608 715	1,902 677,700 356	30
40	大分県	17,938 11,613,456 647	945 670,032 709	2,065 1,091,178 528	2,591 1,234,494 476	2,028 1,494,882 737	3,163 1,477,602 467	1,462 1,001,106 685	351 710,532 2,024	1,025 838,998 819	1,539 849,258 552	1,276 802,062 629	1,203 755,028 628	290 688,284 2,373	40
60	長崎県	125,198 49,793,940 398	9,075 3,258,684 359	7,959 3,649,536 459	10,656 4,357,908 409	16,935 5,548,824 328	12,282 5,246,316 427	13,195 5,047,596 383	10,541 4,463,100 423	7,446 3,564,216 479	6,464 2,823,336 437	8,602 3,311,928 385	9,587 4,073,652 425	12,456 4,448,844 357	60
70	佐賀県	6,643 3,410,748 513	752 378,648 504	160 75,600 473	1,726 858,924 498	813 260,496 320	720 403,920 561	400 145,800 365	1,800 1,113,156 618	0 0 0	0 0 0	272 174,204 640	0 0 0	0 0 0	70
90	高知県	120 85,860 716	0 0 0	0 0 0	0 0 0	0 0 0	0 0 0	0 0 0	0 0 0	0 0 0	0 0 0	0 0 0	0 0 0	120 85,860 716	90
100	愛媛県	1,548 1,452,350 938	12 16,740 1,395	0 0 0	0 0 0	26 41,083 1,580	105 141,792 1,350	146 181,894 1,246	151 180,728 1,197	0 0 0	707 616,873 873	201 149,040 741	200 124,200 621	0 0 0	100
150	島根県	5,946 4,009,068 674	147 68,040 463	120 76,032 634	745 327,456 440	0 0 0	192 162,540 847	1,466 810,864 553	614 428,220 526	1,154 1,095,228 949	197 239,652 1,217	467 450,036 964	150 45,360 302	494 305,640 619	150
160	鳥取県	12,616 7,718,766 612	968 462,240 478	0 0 0	1,140 767,232 673	200 71,172 356	1,402 607,608 433	800 303,372 379	244 180,485 740	1,210 672,408 556	2,813 2,274,037 808	2,186 1,476,036 675	1,460 846,936 580	193 57,240 297	160
230	三重県	300 170,424 568	0 0 0	0 0 0	0 0 0	0 0 0	0 0 0	300 170,424 568	0 0 0	0 0 0	0 0 0	0 0 0	0 0 0	0 0 0	230
430	宮城県	0 0 0	0 0 0	0 0 0	0 0 0	0 0 0	0 0 0	0 0 0	0 0 0	0 0 0	0 0 0	0 0 0	0 0 0	0 0 0	430
	品目計	668,345 282,435,747 423	44,804 16,955,753 378	45,080 21,462,808 476	53,235 22,099,662 415	66,342 23,528,307 355	59,887 25,530,935 426	81,267 32,117,896 395	58,340 28,040,560 481	45,649 24,426,198 535	52,581 23,483,163 447	56,167 23,853,042 425	49,513 21,815,229 441	55,480 19,122,194 345	
	[シマアジ]														
1	北九州市	13,313 26,675,964 2,004	1,144 2,160,483 1,889	945 1,920,057 2,032	1,296 2,570,903 1,984	1,161 2,353,500 2,027	1,143 2,338,885 2,046	938 1,901,795 2,028	1,239 2,493,870 2,013	1,042 2,061,509 1,978	920 1,829,601 1,989	1,323 2,645,108 1,999	1,253 2,536,660 2,024	909 1,863,593 2,050	1
2	福岡市	13 17,486 1,345	13 17,486 1,345	0 0 0	0 0 0	0 0 0	0 0 0	0 0 0	0 0 0	0 0 0	0 0 0	0 0 0	0 0 0	0 0 0	2
3	その他福岡	6,172 12,380,685 2,006	522 1,068,578 2,047	477 931,500 1,953	599 1,174,145 1,960	572 1,074,415 1,878	445 860,577 1,934	382 795,572 2,083	544 1,069,287 1,966	435 916,121 2,106	361 727,899 2,016	645 1,295,590 2,009	522 1,059,599 2,030	668 1,407,402 2,107	3
4	福岡県	19,498 39,074,135 2,004	1,679 3,246,547 1,934	1,422 2,851,557 2,005	1,895 3,745,048 1,976	1,733 3,427,915 1,978	1,588 3,199,462 2,015	1,320 2,697,367 2,043	1,783 3,563,157 1,998	1,477 2,977,630 2,016	1,281 2,557,500 1,996	1,968 3,940,698 2,002	1,775 3,596,259 2,026	1,577 3,270,995 2,074	4
11	下関市	1 3,564 3,564	0 0 0	0 0 0	0 0 0	0 0 0	0 0 0	0 0 0	0 0 0	1 3,564 3,564	0 0 0	0 0 0	0 0 0	0 0 0	11
12	その他山口	20 21,481 1,074	0 0 0	0 0 0	0 0 0	8 11,653 1,457	0 0 0	0 0 0	0 0 0	0 0 0	6 5,400 900	3 2,700 900	0 0 0	3 1,728 576	12
13	山口県	21 25,045 1,193	0 0 0	0 0 0	0 0 0	8 11,653 1,457	0 0 0	0 0 0	0 0 0	1 3,564 3,564	6 5,400 900	3 2,700 900	0 0 0	3 1,728 576	13
30	宮崎県	812 1,631,327 2,009	0 0 0	0 0 0	70 141,750 2,025	29 61,236 2,112	114 224,402 1,968	88 174,549 1,984	177 344,465 1,946	334 684,925 2,051	0 0 0	0 0 0	0 0 0	0 0 0	30
40	大分県	17,302 33,720,076 1,949	1,511 3,074,257 2,035	1,159 2,290,076 1,976	1,445 2,990,443 2,070	1,130 2,222,111 1,966	1,172 2,348,073 2,003	1,168 2,332,259 1,997	1,782 3,147,517 1,766	976 1,927,982 1,975	834 1,631,210 1,956	1,467 2,934,500 2,000	2,120 3,983,009 1,879	2,538 4,838,639 1,906	40
50	熊本県	12,722 25,263,141 1,986	974 1,890,832 1,941	1,006 1,988,745 1,977	1,166 2,336,048 2,003	1,359 2,657,766 1,956	894 1,747,192 1,954	940 1,869,311 1,989	901 1,802,190 2,000	1,160 2,296,775 1,980	820 1,648,596 2,010	1,175 2,345,857 1,996	1,056 2,135,889 2,023	1,271 2,543,940 2,002	50
60	長崎県	11 22,464 2,042	0 0 0	0 0 0	0 0 0	0 0 0	11 22,464 2,042	0 0 0	0 0 0	0 0 0	0 0 0	0 0 0	0 0 0	0 0 0	60
100	愛媛県	19,263 38,448,811 1,996	1,907 3,647,743 1,913	918 1,841,607 2,006	1,634 3,314,199 2,028	1,856 3,746,341 2,019	1,199 2,406,624 2,007	1,053 2,112,359 2,006	1,547 3,087,377 1,996	1,315 2,633,699 2,003	1,567 3,019,292 1,927	1,729 3,501,730 2,025	1,944 3,909,648 2,011	2,594 5,228,192 2,015	100

4.　（鮮　魚）　品　目　別　月　別　産　地　別　取　扱　高　表

上段 ... 数量（kg）　中段 ... 金額（円）　下段 ... 単価（円/kg）

コード	産　地	合　計	1	2	3	4	5	6	7	8	9	10	11	12	
150	島根県	15 6,588 439	0 0 0	0 0 0	0 0 0	0 0 0	0 0 0	0 0 0	0 0 0	0 0 0	0 0 0	0 0 0	15 6,588 439	0 0 0	150
	品目計	69,644 138,191,587 1,984	6,071 11,859,379 1,953	4,505 8,971,985 1,992	6,210 12,527,488 2,017	6,115 12,127,022 1,983	4,978 9,948,217 1,998	4,569 9,185,845 2,010	6,190 11,944,706 1,930	5,263 10,524,575 2,000	4,508 8,861,998 1,966	6,342 12,725,485 2,007	6,910 13,631,393 1,973	7,983 15,883,494 1,990	
	[その他アジ]														
1	北九州市	299 72,792 243	0 0 0	0 0 0	0 0 0	0 0 0	0 0 0	0 0 0	10 3,132 313	40 2,808 70	243 65,664 270	6 1,188 198	0 0 0	0 0 0	1
2	福岡市	5,420 965,196 178	36 3,888 108	369 110,700 300	1,220 248,724 204	775 180,900 233	390 53,460 137	1,503 127,008 85	150 21,600 144	255 55,080 216	450 118,800 264	225 40,392 180	47 4,644 99	0 0 0	2
3	その他福岡	531 159,786 301	8 1,728 216	13 4,860 374	34 17,712 521	46 18,792 409	18 864 48	65 19,656 302	45 21,816 485	9 5,616 624	103 35,964 349	46 7,668 167	115 15,390 134	29 9,720 335	3
4	福岡県	6,250 1,197,774 192	44 5,616 128	382 115,560 303	1,254 266,436 212	821 199,692 243	408 54,324 133	1,568 146,664 94	205 46,548 227	304 63,504 209	796 220,428 277	277 49,248 178	162 20,034 124	29 9,720 335	4
11	下関市	7,699 1,593,324 207	34 14,040 413	410 159,192 388	292 89,640 307	415 146,664 353	150 46,980 313	491 102,114 208	207 53,028 256	1,848 383,616 208	584 160,920 276	1,074 131,760 123	1,764 222,534 126	430 82,836 193	11
12	その他山口	365 87,156 239	0 0 0	0 0 0	0 0 0	6 3,888 648	0 0 0	0 0 0	150 54,648 364	3 972 324	16 6,912 432	100 14,256 143	0 0 0	90 6,480 72	12
13	山口県	8,064 1,680,480 208	34 14,040 413	410 159,192 388	292 89,640 307	421 150,552 358	150 46,980 313	491 102,114 208	357 107,676 302	1,851 384,588 208	600 167,832 280	1,174 146,016 124	1,764 222,534 126	520 89,316 172	13
20	鹿児島県	955 154,224 161	445 84,456 190	0 0 0	0 0 0	0 0 0	30 5,400 180	480 64,368 134	0 0 0	0 0 0	0 0 0	0 0 0	0 0 0	0 0 0	20
30	宮崎県	117 19,872 170	0 0 0	0 0 0	0 0 0	0 0 0	0 0 0	0 0 0	0 0 0	0 0 0	0 0 0	3 864 288	0 0 0	114 19,008 167	30
40	大分県	164 48,600 296	8 4,968 621	36 5,832 162	0 0 0	63 26,244 417	15 3,240 216	15 1,080 72	0 0 0	0 0 0	0 0 0	0 0 0	27 7,236 268	0 0 0	40
50	熊本県	141 48,276 342	30 9,720 324	72 26,028 362	12 3,672 306	18 5,940 330	9 2,916 324	0 0 0	0 0 0	0 0 0	0 0 0	0 0 0	0 0 0	0 0 0	50
60	長崎県	4,059 1,015,200 250	470 149,256 318	1,201 292,788 244	1,903 397,440 209	294 102,816 350	35 18,900 540	16 2,160 135	0 0 0	0 0 0	42 22,896 545	77 25,920 337	21 3,024 144	0 0 0	60
100	愛媛県	0 0 0	0 0 0	0 0 0	0 0 0	0 0 0	0 0 0	0 0 0	0 0 0	0 0 0	0 0 0	0 0 0	0 0 0	0 0 0	100
150	島根県	15 2,592 173	0 0 0	0 0 0	0 0 0	0 0 0	0 0 0	0 0 0	0 0 0	0 0 0	0 0 0	0 0 0	15 2,592 173	0 0 0	150
160	鳥取県	50 20,520 410	0 0 0	0 0 0	0 0 0	0 0 0	0 0 0	0 0 0	0 0 0	0 0 0	50 20,520 410	0 0 0	0 0 0	0 0 0	160
	品目計	19,815 4,187,538 211	1,031 268,056 260	2,101 599,400 285	3,461 757,188 219	1,617 485,244 300	647 131,760 204	2,570 316,386 123	562 154,224 274	2,155 448,092 208	1,488 431,676 290	1,531 222,048 145	1,989 255,420 128	663 118,044 178	
	[マサバ]														
1	北九州市	11,631 5,138,979 442	120 50,436 420	1,870 538,596 288	1,301 464,065 357	1,397 744,768 533	362 216,972 599	484 126,144 261	691 197,964 286	276 159,192 577	1,686 769,716 457	1,146 572,292 499	1,138 687,430 604	1,160 611,404 527	1
2	福岡市	127,145 44,130,690 347	16,780 5,093,820 304	26,128 7,296,588 279	15,628 4,835,430 309	7,787 2,753,028 354	4,501 1,582,308 352	1,760 581,688 331	4,004 980,640 245	4,983 1,562,652 314	3,377 1,740,420 515	7,235 3,837,996 530	20,355 7,930,332 390	14,607 5,935,788 406	2
3	その他福岡	5,171 4,674,348 904	285 127,872 449	573 240,516 420	343 243,216 709	931 605,664 651	601 555,444 924	292 446,148 1,528	313 375,300 1,199	277 272,700 984	205 262,008 1,278	312 519,912 1,666	614 513,108 836	425 512,460 1,206	3
4	福岡県	143,947 53,944,017 375	17,185 5,272,128 307	28,571 8,075,700 283	17,272 5,542,711 321	10,115 4,103,460 406	5,464 2,354,724 431	2,536 1,153,980 455	5,008 1,553,904 310	5,536 1,994,544 360	5,268 2,772,144 526	8,693 4,930,200 567	22,107 9,130,870 413	16,192 7,059,652 436	4
11	下関市	16,505 4,202,306 255	217 82,728 381	1,121 376,298 336	1,353 301,212 223	1,570 367,416 234	1,218 435,456 358	1,422 516,672 363	646 140,616 218	3,614 707,292 196	2,703 394,308 146	1,287 502,956 391	770 196,668 255	584 180,684 309	11
12	その他山口	10,564 3,491,208 330	1,139 481,140 422	5,388 1,443,420 268	979 410,184 419	398 209,196 526	77 24,408 317	378 117,396 311	733 221,724 302	549 99,252 181	285 106,812 375	73 66,528 911	186 55,188 297	379 255,960 675	12
13	山口県	27,069 7,693,514 284	1,356 563,868 416	6,509 1,819,718 280	2,332 711,396 305	1,968 576,612 293	1,295 459,864 355	1,800 634,068 352	1,379 362,340 263	4,163 806,544 194	2,988 501,120 168	1,360 569,484 419	956 251,856 263	963 436,644 453	13
20	鹿児島県	7,464 7,383,204 989	332 413,640 1,246	1,454 931,500 641	1,373 581,040 423	1,403 1,076,868 768	714 919,296 1,288	386 532,548 1,380	0 0 0	0 0 0	0 0 0	357 594,000 1,664	395 652,320 1,651	1,050 1,681,992 1,602	20
30	宮崎県	74 22,788 308	36 14,904 414	0 0 0	0 0 0	0 0 0	4 2,700 675	0 0 0	0 0 0	0 0 0	0 0 0	4 3,564 891	0 0 0	30 1,620 54	30
40	大分県	14,158 18,031,788 1,274	1,553 1,068,228 688	608 762,048 1,253	1,462 1,171,584 801	1,201 1,234,332 1,028	522 860,328 1,648	362 745,524 2,059	1,022 1,939,572 1,898	1,307 2,026,728 1,551	1,380 1,958,796 1,419	2,038 2,501,820 1,228	1,492 1,693,440 1,135	1,211 2,069,388 1,709	40
50	熊本県	0 0 0	0 0 0	0 0 0	0 0 0	0 0 0	0 0 0	0 0 0	0 0 0	0 0 0	0 0 0	0 0 0	0 0 0	0 0 0	50
60	長崎県	45,993 17,501,562 381	7,673 2,328,372 303	5,148 1,582,956 307	6,356 1,874,448 295	2,484 1,118,772 450	3,509 1,317,060 375	2,478 784,836 317	1,062 503,334 474	1,896 470,880 248	520 293,004 563	922 632,988 687	7,198 3,432,240 477	6,747 3,162,672 469	60
70	佐賀県	4,102 1,581,336 386	568 281,772 496	984 309,312 314	60 30,240 504	450 223,452 497	885 347,112 392	495 163,836 331	300 115,992 387	0 0 0	0 0 0	360 109,620 305	0 0 0	0 0 0	70
90	高知県	3,918 950,940 243	0 0 0	1,012 168,264 166	0 0 0	0 0 0	0 0 0	0 0 0	0 0 0	0 0 0	0 0 0	0 0 0	0 0 0	2,906 782,676 269	90

4.　（鮮　魚）　品　目　別　月　別　産　地　別　取　扱　高　表

上段 ... 数量（kg）　中段 ... 金額（円）　下段 ... 単価（円/kg）

コード	産　地	合　計	1	2	3	4	5	6	7	8	9	10	11	12	
100	愛媛県	1,821 777,419 427	167 43,308 259	0 0 0	0 0 0	0 0 0	12 18,503 1,542	0 0 0	0 0 0	0 0 0	244 124,416 510	974 465,912 478	0 0 0	424 125,280 295	100
140	岡山県	2 2,160 1,080	0 0 0	0 0 0	0 0 0	0 0 0	2 2,160 1,080	0 0 0	0 0 0	0 0 0	0 0 0	0 0 0	0 0 0	0 0 0	140
150	島根県	12,496 4,421,304 354	1,420 535,032 377	2,607 905,364 347	1,700 555,444 327	921 446,364 485	52 34,128 656	232 122,148 527	2,192 706,320 322	1,522 693,144 455	400 126,900 317	60 14,040 234	1,390 282,420 203	0 0 0	150
160	鳥取県	16,317 5,602,610 343	2,962 920,273 311	3,770 1,075,129 285	3,998 1,317,060 329	600 190,188 317	0 0 0	250 48,460 194	435 329,980 759	2,365 873,936 370	1,937 847,584 438	0 0 0	0 0 0	0 0 0	160
210	京都府	1,812 454,027 251	200 66,096 330	0 0 0	1,212 255,631 211	400 132,300 331	0 0 0	0 0 0	0 0 0	0 0 0	0 0 0	0 0 0	0 0 0	0 0 0	210
300	石川県	1,970 960,552 488	0 0 0	0 0 0	0 0 0	0 0 0	250 135,540 542	420 181,440 432	800 374,868 469	0 0 0	0 0 0	500 268,704 537	0 0 0	0 0 0	300
450	青森県	699 250,344 358	0 0 0	0 0 0	0 0 0	10 3,240 324	0 0 0	0 0 0	120 49,788 415	0 0 0	0 0 0	0 0 0	195 49,896 256	374 147,420 394	450
	品目計	281,842 119,577,565 424	33,452 11,507,621 344	50,663 15,629,991 309	35,765 12,039,554 337	19,552 9,105,588 466	12,709 6,451,415 508	8,959 4,366,840 487	12,318 5,936,098 482	16,789 6,865,776 409	12,737 6,623,964 520	15,268 10,090,332 661	33,733 15,493,042 459	29,897 15,467,344 517	
	[ゴマサバ]														
1	北九州市	3,233 862,488 267	0 0 0	174 47,952 276	0 0 0	0 0 0	0 0 0	232 87,480 377	939 236,196 252	498 169,236 340	480 77,220 161	52 29,916 575	100 17,626 176	758 196,862 260	1
2	福岡市	28,594 7,520,148 263	3,502 949,536 271	1,996 482,868 242	91 19,980 220	0 0 0	2,285 633,744 277	4,146 1,028,700 248	3,922 996,084 254	1,129 289,008 256	1,907 456,948 240	3,209 1,044,252 325	1,090 183,384 168	5,317 1,435,644 270	2
3	その他福岡	554 192,456 347	102 26,460 259	38 17,280 455	32 8,640 270	0 0 0	62 17,712 286	128 33,912 265	80 23,328 292	28 8,532 305	32 7,128 223	16 5,184 324	2 5,940 2,970	34 38,340 1,128	3
4	福岡県	32,381 8,575,092 265	3,604 975,996 271	2,208 548,100 248	123 28,620 233	0 0 0	2,347 651,456 278	4,506 1,150,092 255	4,941 1,255,608 254	1,655 466,776 282	2,419 541,296 224	3,277 1,079,352 329	1,192 206,950 174	6,109 1,670,846 274	4
11	下関市	300 90,180 301	0 0 0	0 0 0	0 0 0	0 0 0	30 9,720 324	0 0 0	15 7,452 497	0 0 0	0 0 0	150 55,080 367	0 0 0	105 17,928 171	11
12	その他山口	62 22,680 366	0 0 0	0 0 0	4 3,240 810	4 2,700 675	50 13,500 270	0 0 0	0 0 0	0 0 0	0 0 0	4 3,240 810	0 0 0	0 0 0	12
13	山口県	362 112,860 312	0 0 0	0 0 0	4 3,240 810	4 2,700 675	80 23,220 290	0 0 0	15 7,452 497	0 0 0	0 0 0	154 58,320 379	0 0 0	105 17,928 171	13
20	鹿児島県	43,486 11,146,788 256	4,255 1,119,636 263	180 44,928 250	1,063 302,400 284	2,470 648,648 263	9,585 2,613,276 273	10,963 2,689,956 245	3,350 817,776 244	4,870 1,268,352 260	3,190 800,064 251	1,350 336,744 249	1,520 339,876 224	690 165,132 239	20
30	宮崎県	4 2,808 702	0 0 0	0 0 0	0 0 0	0 0 0	4 2,808 702	0 0 0	0 0 0	0 0 0	0 0 0	0 0 0	0 0 0	0 0 0	30
40	大分県	155 199,908 1,290	7 6,588 941	5 6,696 1,339	0 0 0	3 1,188 396	5 2,592 518	0 0 0	0 0 0	0 0 0	0 0 0	14 11,988 856	15 18,576 1,238	106 152,280 1,437	40
50	熊本県	0 0 0	0 0 0	0 0 0	0 0 0	0 0 0	0 0 0	0 0 0	0 0 0	0 0 0	0 0 0	0 0 0	0 0 0	0 0 0	50
60	長崎県	9,101 2,338,848 257	751 166,536 222	32 9,720 304	336 76,788 229	106 34,668 327	500 142,020 284	1,297 372,708 287	1,654 504,576 305	591 135,972 230	1,132 269,568 238	820 264,708 323	818 150,444 184	1,064 211,140 198	60
70	佐賀県	615 181,980 296	600 178,200 297	0 0 0	0 0 0	0 0 0	0 0 0	0 0 0	0 0 0	0 0 0	0 0 0	15 3,780 252	0 0 0	0 0 0	70
90	高知県	700 97,740 140	0 0 0	700 97,740 140	0 0 0	0 0 0	0 0 0	0 0 0	0 0 0	0 0 0	0 0 0	0 0 0	0 0 0	0 0 0	90
100	愛媛県	1,071 272,484 254	6 4,320 720	0 0 0	0 0 0	0 0 0	0 0 0	9 6,588 732	600 163,080 272	0 0 0	0 0 0	0 0 0	456 98,496 216	0 0 0	100
160	鳥取県	0 0 0	0 0 0	0 0 0	0 0 0	0 0 0	0 0 0	0 0 0	0 0 0	0 0 0	0 0 0	0 0 0	0 0 0	0 0 0	160
	品目計	87,875 22,928,508 261	9,223 2,451,276 266	3,125 707,184 226	1,526 411,048 269	2,583 687,204 266	12,521 3,435,372 274	16,775 4,219,344 252	10,560 2,748,492 260	7,116 1,871,100 263	6,741 1,610,928 239	5,630 1,754,892 312	4,001 814,342 204	8,074 2,217,326 275	
	[その他サバ]														
1	北九州市	0 0 0	0 0 0	0 0 0	0 0 0	0 0 0	0 0 0	0 0 0	0 0 0	0 0 0	0 0 0	0 0 0	0 0 0	0 0 0	1
3	その他福岡	38 8,100 213	0 0 0	0 0 0	0 0 0	0 0 0	9 4,860 540	0 0 0	0 0 0	0 0 0	0 0 0	29 3,240 112	0 0 0	0 0 0	3
4	福岡県	38 8,100 213	0 0 0	0 0 0	0 0 0	0 0 0	9 4,860 540	0 0 0	0 0 0	0 0 0	0 0 0	29 3,240 112	0 0 0	0 0 0	4
11	下関市	1,040 51,516 50	0 0 0	0 0 0	0 0 0	0 0 0	0 0 0	9 864 96	0 0 0	965 45,900 48	56 4,212 75	10 540 54	0 0 0	0 0 0	11
13	山口県	1,040 51,516 50	0 0 0	0 0 0	0 0 0	0 0 0	0 0 0	9 864 96	0 0 0	965 45,900 48	56 4,212 75	10 540 54	0 0 0	0 0 0	13
	品目計	1,078 59,616 55	0 0 0	0 0 0	0 0 0	0 0 0	9 4,860 540	9 864 96	0 0 0	965 45,900 48	56 4,212 75	39 3,780 97	0 0 0	0 0 0	

4.　（鮮　魚）　品　目　別　月　別　産　地　別　取　扱　高　表

上段 ... 数量（kg）　中段 ... 金額（円）　下段 ... 単価（円/kg）

コード	産　地	合　計	1	2	3	4	5	6	7	8	9	10	11	12	
	[サンマ]														
		1,667	0	0	0	0	0	0	0	200	653	770	44	0	
1	北九州市	2,279,373	0	0	0	0	0	0	0	247,439	871,863	1,070,971	89,100	0	1
		1,367	0	0	0	0	0	0	0	1,237	1,335	1,391	2,025	0	
		295	0	0	0	0	0	0	90	0	42	125	38	0	
2	福岡市	366,876	0	0	0	0	0	0	43,740	0	71,388	175,932	75,816	0	2
		1,244	0	0	0	0	0	0	486	0	1,700	1,407	1,995	0	
		15	3	0	0	0	0	0	0	0	0	8	4	0	
3	その他福岡	16,092	1,620	0	0	0	0	0	0	0	0	10,368	4,104	0	3
		1,073	540	0	0	0	0	0	0	0	0	1,296	1,026	0	
		1,977	3	0	0	0	0	0	90	200	695	903	86	0	
4	福岡県	2,662,341	1,620	0	0	0	0	0	43,740	247,439	943,251	1,257,271	169,020	0	4
		1,347	540	0	0	0	0	0	486	1,237	1,357	1,392	1,965	0	
		128	0	0	0	0	0	0	0	68	42	18	0	0	
11	下関市	138,672	0	0	0	0	0	0	0	64,908	44,712	29,052	0	0	11
		1,083	0	0	0	0	0	0	0	955	1,065	1,614	0	0	
		184	90	0	0	0	0	0	0	66	0	0	28	0	
12	その他山口	153,684	9,720	0	0	0	0	0	0	87,264	0	0	56,700	0	12
		835	108	0	0	0	0	0	0	1,322	0	0	2,025	0	
		312	90	0	0	0	0	0	0	134	42	18	28	0	
13	山口県	292,356	9,720	0	0	0	0	0	0	152,172	44,712	29,052	56,700	0	13
		937	108	0	0	0	0	0	0	1,136	1,065	1,614	2,025	0	
		542	0	0	0	0	0	0	0	136	164	154	88	0	
60	長崎県	609,660	0	0	0	0	0	0	0	120,744	204,552	177,336	107,028	0	60
		1,125	0	0	0	0	0	0	0	888	1,247	1,152	1,216	0	
		34,380	28	0	0	0	0	0	468	6,500	6,328	12,656	8,400	0	
350	千葉県	32,058,396	15,876	0	0	0	0	0	385,560	5,473,980	5,400,324	12,160,152	8,622,504	0	350
		932	567	0	0	0	0	0	824	842	853	961	1,026	0	
		8,520	0	0	0	0	0	0	0	0	500	4,140	3,820	60	
430	宮城県	8,639,784	0	0	0	0	0	0	0	0	442,692	4,035,312	4,087,908	73,872	430
		1,014	0	0	0	0	0	0	0	0	885	975	1,070	1,231	
		136	0	0	0	0	0	0	0	0	0	136	0	0	
450	青森県	47,736	0	0	0	0	0	0	0	0	0	47,736	0	0	450
		351	0	0	0	0	0	0	0	0	0	351	0	0	
		9,582	0	0	0	0	0	0	0	1,114	4,988	2,492	988	0	
460	北海道	12,945,312	0	0	0	0	0	0	0	1,664,172	6,221,772	3,731,076	1,328,292	0	460
		1,351	0	0	0	0	0	0	0	1,494	1,247	1,497	1,344	0	
		55,449	121	0	0	0	0	0	558	8,084	12,717	20,499	13,410	60	
	品目計	57,255,585	27,216	0	0	0	0	0	429,300	7,658,507	13,257,303	21,437,935	14,371,452	73,872	
		1,033	225	0	0	0	0	0	769	947	1,042	1,046	1,072	1,231	
	[天然ブリ]														
		5,445	522	1,310	3,244	52	120	0	0	0	0	17	55	125	
1	北九州市	4,177,773	378,915	1,128,840	2,259,247	10,325	7,576	0	0	0	0	4,212	25,304	363,354	1
		767	726	862	696	199	63	0	0	0	0	248	460	2,907	
		24,037	106	117	19,110	3,920	0	0	126	0	100	0	189	369	
2	福岡市	7,310,686	73,246	59,324	5,610,108	612,748	0	0	16,740	0	30,888	0	73,570	834,062	2
		304	691	507	294	156	0	0	133	0	309	0	389	2,260	
		2,162	626	124	279	502	83	0	6	0	34	10	117	381	
3	その他福岡	1,816,300	326,345	107,827	156,783	246,189	26,001	0	1,080	0	68,602	1,188	80,995	801,290	3
		840	521	870	562	490	313	0	180	0	2,018	119	692	2,103	
		31,644	1,254	1,551	22,633	4,474	203	0	132	0	134	27	361	875	
4	福岡県	13,304,759	778,506	1,295,991	8,026,138	869,262	33,577	0	17,820	0	99,490	5,400	179,869	1,998,706	4
		420	621	836	355	194	165	0	135	0	742	200	498	2,284	
		703	44	51	206	138	0	5	0	0	56	135	42	26	
11	下関市	559,198	22,075	32,464	100,802	77,271	0	1,404	0	0	43,805	218,462	32,011	30,904	11
		795	502	637	489	560	0	281	0	0	782	1,618	762	1,189	
		8,971	1,629	3,996	1,731	983	15	0	30	34	21	63	71	398	
12	その他山口	9,212,688	1,785,745	3,990,286	841,870	241,250	10,800	0	25,056	22,680	16,200	58,320	27,162	2,193,319	12
		1,027	1,096	999	486	245	720	0	835	667	771	926	383	5,511	
		9,674	1,673	4,047	1,937	1,121	15	5	30	34	77	198	113	424	
13	山口県	9,771,886	1,807,820	4,022,750	942,672	318,521	10,800	1,404	25,056	22,680	60,005	276,782	59,173	2,224,223	13
		1,010	1,081	994	487	284	720	281	835	667	779	1,398	524	5,246	
		3,619	550	219	1,966	775	0	0	0	0	0	0	100	9	
20	鹿児島県	973,270	299,376	99,112	382,445	160,062	0	0	0	0	0	0	30,089	2,186	20
		269	544	453	195	207	0	0	0	0	0	0	301	243	
		2,888	0	31	1,616	651	23	139	0	0	0	428	0	0	
30	宮崎県	793,047	0	17,269	567,119	149,186	2,495	15,055	0	0	0	41,923	0	0	30
		275	0	557	351	229	108	108	0	0	0	98	0	0	
		21,747	262	2,257	6,824	6,668	5,222	380	0	0	0	28	93	13	
40	大分県	7,861,436	180,306	1,711,255	2,908,781	2,034,948	899,049	72,363	0	0	0	9,104	34,452	11,178	40
		361	688	758	426	305	172	190	0	0	0	325	370	860	
		8,992	685	59	3,142	1,060	360	9	0	0	40	0	58	3,579	
60	長崎県	8,321,456	808,487	36,936	782,523	147,496	39,960	1,166	0	0	16,416	0	34,927	6,453,545	60
		925	1,180	626	249	139	111	130	0	0	410	0	602	1,803	
		303	0	203	92	0	0	0	0	0	0	0	0	8	
100	愛媛県	167,657	0	121,147	41,326	0	0	0	0	0	0	0	0	5,184	100
		553	0	597	449	0	0	0	0	0	0	0	0	648	
		1,156	0	0	0	940	216	0	0	0	0	0	0	0	
150	島根県	269,374	0	0	0	213,214	56,160	0	0	0	0	0	0	0	150
		233	0	0	0	227	260	0	0	0	0	0	0	0	
		42,161	15,267	1,614	540	6,033	703	0	501	0	7,064	1,616	4,862	3,961	
160	鳥取県	24,661,505	8,298,581	926,351	157,289	1,624,112	213,236	0	102,969	0	2,083,421	357,972	1,896,222	9,001,352	160
		585	544	574	291	269	303	0	206	0	295	222	390	2,272	
		422	0	0	0	0	0	0	0	0	0	0	0	422	
210	京都府	1,035,105	0	0	0	0	0	0	0	0	0	0	0	1,035,105	210
		2,453	0	0	0	0	0	0	0	0	0	0	0	2,453	
		676	0	0	0	0	0	80	0	0	596	0	0	0	
450	青森県	524,826	0	0	0	0	0	12,960	0	0	511,866	0	0	0	450
		776	0	0	0	0	0	162	0	0	859	0	0	0	
		1,073	0	0	0	0	0	0	0	294	618	161	0	0	
460	北海道	982,730	0	0	0	0	0	0	0	152,960	614,839	214,931	0	0	460
		916	0	0	0	0	0	0	0	520	995	1,335	0	0	
		124,355	19,691	9,981	38,750	21,722	6,742	613	663	328	8,529	2,458	5,587	9,291	
	品目計	68,667,051	12,173,076	8,230,811	13,808,293	5,516,801	1,255,277	102,948	145,845	175,640	3,386,037	906,112	2,234,732	20,731,479	
		552	618	825	356	254	186	168	220	535	397	369	400	2,231	
	[養殖ブリ]														
		20,481	2,021	4,038	5,171	3,890	1,789	652	301	546	423	424	659	567	
1	北九州市	21,249,175	2,005,104	3,862,072	4,859,168	3,914,668	1,960,344	717,677	338,461	704,009	562,583	607,215	945,147	772,727	1
		1,038	992	956	940	1,006	1,096	1,101	1,124	1,289	1,330	1,432	1,434	1,363	

4.　（鮮　魚）　品　目　別　月　別　産　地　別　取　扱　高　表

上段 ... 数量（kg）　中段 ... 金額（円）　下段 ... 単価（円/kg）

コード	産　地	合　計	1	2	3	4	5	6	7	8	9	10	11	12	
2	福岡市	5,204 9,049,233 1,739	418 702,102 1,680	426 724,027 1,700	517 876,446 1,695	35 57,644 1,647	460 515,017 1,120	820 916,369 1,118	0 0 0	0 0 0	0 0 0	82 197,084 2,403	321 770,591 2,401	2,125 4,289,953 2,019	2
4	福岡県	25,685 30,298,408 1,180	2,439 2,707,206 1,110	4,464 4,586,099 1,027	5,688 5,735,614 1,008	3,925 3,972,312 1,012	2,249 2,475,361 1,101	1,472 1,634,046 1,110	301 338,461 1,124	546 704,009 1,289	423 562,583 1,330	506 804,299 1,590	980 1,715,738 1,751	2,692 5,062,680 1,881	4
11	下関市	14,999 23,303,463 1,554	3,241 4,391,007 1,355	2,251 3,168,960 1,408	2,038 2,998,488 1,471	1,337 1,996,901 1,494	1,183 1,880,419 1,590	1,210 1,988,172 1,643	846 1,445,015 1,708	274 482,615 1,761	241 435,885 1,809	444 812,513 1,830	470 883,052 1,879	1,464 2,820,436 1,927	11
13	山口県	14,999 23,303,463 1,554	3,241 4,391,007 1,355	2,251 3,168,960 1,408	2,038 2,998,488 1,471	1,337 1,996,901 1,494	1,183 1,880,419 1,590	1,210 1,988,172 1,643	846 1,445,015 1,708	274 482,615 1,761	241 435,885 1,809	444 812,513 1,830	470 883,052 1,879	1,464 2,820,436 1,927	13
20	鹿児島県	8,181 11,387,777 1,392	1,024 940,767 919	1,025 941,226 918	1,120 1,052,822 940	960 1,064,685 1,109	530 866,844 1,636	442 763,775 1,728	428 740,275 1,730	429 812,133 1,893	442 836,892 1,893	502 948,780 1,890	616 1,165,941 1,893	663 1,253,637 1,891	20
40	大分県	58,223 67,765,514 1,164	9,327 9,115,498 977	4,313 4,051,729 939	4,880 4,676,012 958	4,469 4,318,848 966	2,910 2,861,402 983	1,432 1,415,446 988	3,081 3,748,685 1,217	3,466 4,490,810 1,296	3,553 4,815,915 1,355	4,404 5,866,526 1,332	5,036 6,671,315 1,325	11,352 15,733,328 1,386	40
60	長崎県	9,074 9,751,442 1,075	0 0 0	0 0 0	623 215,794 346	1,583 1,298,806 820	2,017 1,946,410 965	1,011 1,095,756 1,084	0 0 0	0 0 0	0 0 0	0 0 0	0 0 0	3,840 5,194,676 1,353	60
100	愛媛県	26,618 25,890,517 973	18,947 16,120,978 851	0 0 0	0 0 0	0 0 0	0 0 0	1,576 1,731,119 1,098	749 839,279 1,121	0 0 0	0 0 0	9 7,290 810	0 0 0	5,337 7,191,851 1,348	100
110	香川県	796 1,716,840 2,157	0 0 0	0 0 0	0 0 0	0 0 0	0 0 0	0 0 0	0 0 0	0 0 0	59 55,410 939	146 313,481 2,147	235 524,371 2,231	356 823,578 2,313	110
330	神奈川県	6,435 12,423,754 1,931	0 0 0	18 23,769 1,321	49 70,097 1,431	83 126,477 1,524	107 167,123 1,562	9 16,394 1,822	61 111,877 1,834	33 61,873 1,875	0 0 0	39 80,028 2,052	260 516,687 1,987	5,776 11,249,429 1,948	330
340	東京都	30,609 25,139,188 821	18,937 13,310,426 703	1,078 964,859 895	1,164 1,055,614 907	1,044 945,397 906	406 373,116 919	339 314,895 929	653 586,797 899	462 421,934 913	453 410,401 906	228 148,867 653	262 169,971 649	5,583 6,436,911 1,153	340
460	北海道	0 0 0	0 0 0	0 0 0	0 0 0	0 0 0	0 0 0	0 0 0	0 0 0	0 0 0	0 0 0	0 0 0	0 0 0	0 0 0	460
	品目計	180,620 207,676,903 1,150	53,915 46,585,882 864	13,149 13,736,642 1,045	15,562 15,804,441 1,016	13,401 13,723,426 1,024	9,402 10,570,675 1,124	7,491 8,959,603 1,196	6,119 7,810,389 1,276	5,210 6,973,374 1,338	5,171 7,117,086 1,376	6,278 8,981,784 1,431	7,859 11,647,075 1,482	37,063 55,766,526 1,505	
	[ヒラス]														
1	北九州市	104,571 124,100,307 1,187	5,264 6,820,599 1,296	6,300 8,245,701 1,309	10,166 12,828,406 1,262	9,674 12,467,642 1,289	8,305 10,575,662 1,273	9,008 8,576,527 952	9,962 11,169,257 1,121	8,111 9,259,533 1,142	6,858 7,484,997 1,091	9,719 11,164,518 1,149	9,964 11,616,579 1,166	11,240 13,890,886 1,236	1
2	福岡市	26,592 19,398,306 729	2,768 2,131,616 770	4,199 3,771,716 898	6,353 5,874,469 925	1,962 1,681,927 857	134 48,600 363	734 250,263 341	1,077 384,881 357	1,434 1,229,022 857	3,434 1,099,434 320	1,599 909,245 569	1,775 1,485,017 837	1,123 532,116 474	2
3	その他福岡	12,783 7,895,550 618	180 208,379 1,158	166 205,114 1,236	178 200,826 1,128	647 428,641 663	3,270 1,300,177 398	1,157 708,208 612	258 229,700 890	555 342,021 616	1,499 777,976 519	1,493 695,679 466	1,502 984,181 655	1,878 1,814,648 966	3
4	福岡県	143,946 151,394,163 1,052	8,212 9,160,594 1,116	10,665 12,222,531 1,146	16,697 18,903,701 1,132	12,283 14,578,210 1,187	11,709 11,924,439 1,018	10,899 9,534,998 875	11,297 11,783,838 1,043	10,100 10,830,576 1,072	11,791 9,362,407 794	12,811 12,769,442 997	13,241 14,085,777 1,064	14,241 16,237,650 1,140	4
11	下関市	5,954 3,880,325 652	551 402,454 730	160 161,450 1,009	258 247,788 960	450 323,973 720	583 444,522 762	319 228,961 718	348 262,851 755	786 458,065 583	636 303,702 478	663 379,824 573	883 411,543 466	317 255,192 805	11
12	その他山口	12,516 6,538,333 522	933 563,918 604	877 633,231 722	1,164 668,187 574	849 563,537 664	857 478,257 558	315 142,992 454	1,130 512,433 453	567 326,656 576	1,053 540,598 513	1,407 697,003 495	2,388 939,586 393	976 471,935 484	12
13	山口県	18,470 10,418,658 564	1,484 966,372 651	1,037 794,681 766	1,422 915,975 644	1,299 887,510 683	1,440 922,779 641	634 371,953 587	1,478 775,284 525	1,353 784,721 580	1,689 844,300 500	2,070 1,076,827 520	3,271 1,351,129 413	1,293 727,127 562	13
40	大分県	6,234 7,254,891 1,164	1,764 2,074,602 1,176	133 148,792 1,119	497 577,939 1,163	1,048 1,055,397 1,007	202 263,348 1,304	326 428,961 1,316	1,204 1,382,199 1,148	279 316,921 1,136	0 0 0	0 0 0	781 1,006,732 1,289	0 0 0	40
60	長崎県	121,302 122,592,620 1,011	9,184 10,897,867 1,187	5,019 5,296,926 1,055	8,054 8,909,925 1,106	16,857 14,301,361 848	9,494 9,527,827 1,004	11,257 8,193,038 728	9,574 9,607,726 1,004	10,228 10,934,381 1,069	8,633 8,681,889 1,006	10,144 11,998,754 1,183	9,896 10,324,404 1,043	12,962 13,918,522 1,074	60
70	佐賀県	1,755 646,559 368	0 0 0	0 0 0	0 0 0	0 0 0	0 0 0	0 0 0	730 284,095 389	505 232,864 461	520 129,600 249	0 0 0	0 0 0	0 0 0	70
100	愛媛県	55,305 66,468,254 1,202	5,729 6,877,752 1,201	5,173 6,292,304 1,216	3,949 4,558,824 1,154	3,940 4,663,853 1,184	6,804 7,869,756 1,157	4,155 4,892,680 1,178	4,479 5,272,556 1,177	2,087 2,379,280 1,140	2,924 3,671,316 1,256	4,443 5,422,404 1,220	4,304 5,346,213 1,242	7,318 9,221,316 1,260	100
110	香川県	126 155,520 1,234	0 0 0	0 0 0	0 0 0	54 70,891 1,313	48 58,601 1,221	0 0 0	24 26,028 1,085	0 0 0	0 0 0	0 0 0	0 0 0	0 0 0	110
150	島根県	353 178,130 505	0 0 0	0 0 0	353 178,130 505	0 0 0	0 0 0	0 0 0	0 0 0	0 0 0	0 0 0	0 0 0	0 0 0	0 0 0	150
160	鳥取県	4,787 1,820,131 380	0 0 0	1,200 500,188 417	0 0 0	174 60,200 346	2,922 1,083,273 371	0 0 0	20 11,003 550	231 104,598 453	0 0 0	0 0 0	240 60,869 254	0 0 0	160
340	東京都	1,561 1,611,155 1,032	0 0 0	1,561 1,611,155 1,032	0 0 0	0 0 0	0 0 0	0 0 0	0 0 0	0 0 0	0 0 0	0 0 0	0 0 0	0 0 0	340
	品目計	353,839 362,540,081 1,025	26,373 29,977,187 1,137	24,788 26,866,577 1,084	30,972 34,044,494 1,099	35,655 35,617,422 999	32,619 31,650,023 970	27,271 23,421,630 859	28,806 29,142,729 1,012	24,783 25,583,341 1,032	25,557 22,689,512 888	29,468 31,267,427 1,061	31,733 32,175,124 1,014	35,814 40,104,615 1,120	
	[カンパチ]														
1	北九州市	27,562 33,872,260 1,229	36 43,481 1,208	41 61,171 1,492	71 31,660 446	772 914,932 1,185	2,702 3,031,388 1,122	2,834 3,222,003 1,137	3,777 4,414,312 1,169	3,611 4,288,169 1,188	3,556 4,353,229 1,224	4,070 5,225,221 1,284	3,229 4,197,481 1,300	2,863 4,089,213 1,428	1
2	福岡市	44,493 50,239,320 1,129	6,217 6,900,839 1,110	4,587 5,087,292 1,109	5,334 5,136,989 963	6,000 6,429,532 1,072	2,851 3,212,814 1,127	2,066 2,340,658 1,133	2,141 2,436,714 1,138	4,474 5,145,923 1,150	3,120 3,603,554 1,155	2,524 3,073,453 1,218	2,526 3,158,388 1,250	2,653 3,713,164 1,400	2
3	その他福岡	827 767,547 928	12 13,208 1,101	3 4,104 1,368	0 0 0	0 0 0	4 5,918 1,480	23 27,908 1,213	286 314,528 1,100	13 11,988 922	156 104,328 669	95 66,776 703	97 109,802 1,132	138 108,987 790	3

4.　（鮮　魚）　品　目　別　月　別　産　地　別　取　扱　高　表

上段 ... 数量（kg）　中段 ... 金額（円）　下段 ... 単価（円/kg）

コード	産　地	合　計	1	2	3	4	5	6	7	8	9	10	11	12	
4	福岡県	72,882 84,879,127 1,165	6,265 6,957,528 1,111	4,631 5,152,567 1,113	5,405 5,168,649 956	6,772 7,344,464 1,085	5,557 6,250,120 1,125	4,923 5,590,569 1,136	6,204 7,165,554 1,155	8,098 9,446,080 1,166	6,832 8,061,111 1,180	6,689 8,365,450 1,251	5,852 7,465,671 1,276	5,654 7,911,364 1,399	4
11	下関市	1,175 759,721 647	0 0 0	0 0 0	150 50,220 335	12 14,277 1,190	39 44,053 1,130	10 8,532 853	327 313,099 957	75 67,662 902	308 144,763 470	245 113,335 463	9 3,780 420	0 0 0	11
12	その他山口	3,004 1,524,852 508	89 75,168 845	68 68,040 1,001	75 71,712 956	53 59,400 1,121	296 230,040 777	90 98,280 1,092	67 70,200 1,048	261 207,252 794	1,637 420,336 257	292 181,764 622	40 19,224 481	36 23,436 651	12
13	山口県	4,179 2,284,573 547	89 75,168 845	68 68,040 1,001	225 121,932 542	65 73,677 1,133	335 274,093 818	100 106,812 1,068	394 383,299 973	336 274,914 818	1,945 565,099 291	537 295,099 550	49 23,004 469	36 23,436 651	13
20	鹿児島県	226 128,218 567	0 0 0	0 0 0	0 0 0	0 0 0	0 0 0	226 128,218 567	0 0 0	0 0 0	0 0 0	0 0 0	0 0 0	0 0 0	20
30	宮崎県	192 130,452 679	20 9,990 500	0 0 0	0 0 0	0 0 0	0 0 0	112 47,303 422	0 0 0	0 0 0	0 0 0	0 0 0	0 0 0	60 73,159 1,219	30
40	大分県	21,317 17,351,486 814	233 219,699 943	103 90,622 880	363 396,394 1,092	552 622,597 1,128	1,716 1,374,580 801	4,667 3,796,730 814	4,333 3,415,673 788	354 356,183 1,006	195 159,927 820	1,537 1,141,203 742	4,259 3,624,189 851	3,005 2,153,689 717	40
60	長崎県	2,917 2,997,474 1,028	0 0 0	0 0 0	745 698,035 937	80 22,680 284	0 0 0	0 0 0	0 0 0	0 0 0	73 29,592 405	5 1,944 389	835 943,646 1,130	1,179 1,301,577 1,104	60
100	愛媛県	329 253,235 770	13 11,691 899	74 55,404 749	57 45,339 795	83 58,396 704	10 7,387 739	21 12,312 586	0 0 0	36 33,524 931	12 12,204 1,017	0 0 0	18 12,874 715	5 4,104 821	100
160	鳥取県	64 39,645 619	0 0 0	0 0 0	0 0 0	0 0 0	0 0 0	0 0 0	0 0 0	0 0 0	0 0 0	64 39,645 619	0 0 0	0 0 0	160
330	神奈川県	26,147 37,090,328 1,419	208 460,956 2,216	209 462,727 2,214	277 613,280 2,214	293 650,693 2,221	323 715,123 2,214	2,572 3,291,416 1,280	7,125 8,684,673 1,219	4,527 6,153,280 1,359	8,131 10,634,582 1,308	474 1,048,415 2,212	1,362 2,838,857 2,084	646 1,536,326 2,378	330
340	東京都	5,631 4,559,521 810	206 162,655 790	312 290,033 930	323 308,101 954	286 277,290 970	411 402,118 978	1,066 939,729 882	163 153,867 944	307 283,597 924	193 168,573 873	149 132,407 889	163 144,430 886	2,052 1,296,721 632	340
	品目計	133,884 149,714,059 1,118	7,034 7,897,687 1,123	5,397 6,119,393 1,134	7,395 7,351,730 994	8,131 9,049,797 1,113	8,352 9,023,421 1,080	13,687 13,913,089 1,017	18,219 19,803,066 1,087	13,658 16,547,578 1,212	17,381 19,631,088 1,129	9,455 11,024,163 1,166	12,538 15,052,671 1,201	12,637 14,300,376 1,132	
	[その他ブリ]														
1	北九州市	43,684 12,057,122 276	1,943 1,036,324 533	3,574 1,752,892 490	2,541 736,482 290	844 170,597 202	2,930 564,570 193	1,539 348,187 226	2,619 577,572 221	9,430 1,806,501 192	3,992 646,910 162	3,172 584,629 184	5,582 1,631,937 292	5,518 2,200,521 399	1
2	福岡市	227,790 53,866,268 236	12,717 4,854,081 382	17,582 7,874,667 448	6,510 2,700,904 415	16,469 3,544,312 215	20,784 3,085,282 148	8,646 2,203,168 255	22,760 5,178,832 228	19,173 4,319,167 225	50,226 7,428,154 148	23,268 4,234,394 182	16,644 3,886,651 234	13,011 4,556,656 350	2
3	その他福岡	32,993 6,138,494 186	355 143,553 404	182 91,638 504	200 76,108 381	199 52,156 262	877 238,232 272	1,037 295,471 285	161 67,212 417	2,021 430,961 213	7,105 1,068,293 150	15,860 2,192,790 138	2,964 799,755 270	2,032 682,325 336	3
4	福岡県	304,467 72,061,884 237	15,015 6,033,958 402	21,338 9,719,197 455	9,251 3,513,494 380	17,512 3,767,065 215	24,591 3,888,084 158	11,222 2,846,826 254	25,540 5,823,616 228	30,624 6,556,629 214	61,323 9,143,357 149	42,300 7,011,813 166	25,190 6,318,343 251	20,561 7,439,502 362	4
11	下関市	17,281 4,880,879 282	625 319,127 511	1,322 484,412 366	610 170,727 280	435 111,226 256	1,447 404,023 279	671 277,343 413	1,671 440,549 264	603 361,228 599	2,205 540,799 245	2,770 539,501 195	3,859 814,112 211	1,063 417,832 393	11
12	その他山口	60,527 17,591,403 291	5,778 1,696,352 294	3,022 1,408,957 466	1,998 857,920 429	1,743 335,766 193	177 45,943 260	9,023 2,755,647 305	10,849 3,736,562 344	3,375 791,705 235	5,573 1,152,792 207	6,154 1,349,924 219	8,449 1,890,757 224	4,386 1,569,078 358	12
13	山口県	77,808 22,472,282 289	6,403 2,015,479 315	4,344 1,893,369 436	2,608 1,028,647 394	2,178 446,992 205	1,624 449,966 277	9,694 3,032,990 313	12,520 4,177,111 334	3,978 1,152,933 290	7,778 1,693,591 218	8,924 1,889,425 212	12,308 2,704,869 220	5,449 1,986,910 365	13
20	鹿児島県	47,736 14,599,991 306	3,565 1,696,719 476	4,522 2,156,559 477	3,767 1,114,420 296	6,879 1,479,173 215	1,957 579,043 296	7,950 2,026,584 255	5,173 923,512 179	774 182,498 236	1,954 600,448 307	2,858 762,582 267	5,191 1,848,534 356	3,146 1,229,919 391	20
30	宮崎県	18,024 3,890,224 216	0 0 0	299 122,222 409	800 159,762 200	3,579 824,228 230	1,926 428,589 223	9,596 1,955,141 204	0 0 0	334 56,575 169	382 56,007 147	0 0 0	1,011 266,684 264	97 21,016 217	30
40	大分県	38,603 12,184,289 316	439 208,050 474	314 185,966 592	3,969 1,510,548 381	1,357 494,510 364	5,810 1,334,052 230	8,121 1,992,389 245	2,276 497,599 219	3 1,404 468	330 174,096 528	3,887 1,323,999 341	6,835 2,190,113 320	5,262 2,271,563 432	40
50	熊本県	240 71,280 297	0 0 0	0 0 0	240 71,280 297	0 0 0	0 0 0	0 0 0	0 0 0	0 0 0	0 0 0	0 0 0	0 0 0	0 0 0	50
60	長崎県	66,441 14,663,355 221	2,247 586,024 261	1,477 521,413 353	1,262 282,766 224	6,406 1,495,827 234	15,983 2,065,646 129	2,053 496,881 242	3,943 792,392 201	3,877 1,081,781 279	4,449 902,118 203	8,129 1,202,165 148	8,347 1,643,682 197	8,268 3,592,660 435	60
70	佐賀県	15,192 3,455,119 227	0 0 0	0 0 0	0 0 0	3,511 1,067,671 304	7,093 1,180,105 166	144 33,210 231	1,360 410,400 302	2,556 656,165 257	528 107,568 204	0 0 0	0 0 0	0 0 0	70
100	愛媛県	66,440 18,013,040 271	9,848 2,654,441 270	3,674 1,515,912 413	1,331 392,623 295	7,654 1,344,282 176	4,031 794,296 197	7,508 1,893,246 252	8,554 2,010,138 235	1,540 356,184 231	6,440 1,127,095 175	3,867 863,546 223	3,063 1,035,557 338	8,930 4,025,720 451	100
150	島根県	21,931 8,502,348 388	184 49,248 268	2,428 700,272 288	487 145,422 299	1,517 315,101 208	1,687 318,054 189	688 223,560 325	120 35,640 297	0 0 0	0 0 0	0 0 0	7,500 4,480,207 597	7,320 2,234,844 305	150
160	鳥取県	131,250 36,000,009 274	2,160 562,789 261	3,008 1,253,520 417	5,468 1,009,065 185	9,455 2,428,746 257	22,082 5,098,590 231	8,401 2,400,381 286	10,471 3,250,256 310	20,162 4,672,026 232	12,491 4,546,091 364	10,227 3,051,785 298	11,707 3,207,670 274	15,618 4,519,090 289	160
210	京都府	0 0 0	0 0 0	0 0 0	0 0 0	0 0 0	0 0 0	0 0 0	0 0 0	0 0 0	0 0 0	0 0 0	0 0 0	0 0 0	210
230	三重県	1,050 174,420 166	0 0 0	0 0 0	0 0 0	1,050 174,420 166	0 0 0	0 0 0	0 0 0	0 0 0	0 0 0	0 0 0	0 0 0	0 0 0	230
350	千葉県	14,945 3,920,400 262	288 73,224 254	5,701 1,639,224 288	6,768 1,695,816 251	2,188 512,136 234	0 0 0	0 0 0	0 0 0	0 0 0	0 0 0	0 0 0	0 0 0	0 0 0	350

4. （鮮　魚）　品目別月別産地別取扱高表

上段 ... 数量（kg）　中段 ... 金額（円）　下段 ... 単価（円/kg）

コード	産地	合計	1	2	3	4	5	6	7	8	9	10	11	12	
450	青森県	4,798 1,177,447 245	0 0 0	0 0 0	0 0 0	0 0 0	0 0 0	2,150 567,432 264	400 64,800 162	0 0 0	1,640 471,937 288	608 73,278 121	0 0 0	0 0 0	450
460	北海道	114 43,092 378	0 0 0	0 0 0	0 0 0	0 0 0	0 0 0	0 0 0	0 0 0	0 0 0	0 0 0	0 0 0	114 43,092 378	0 0 0	460
	品目計	809,039 211,229,180 261	40,149 13,879,932 346	47,105 19,707,654 418	35,951 10,923,843 304	63,286 14,350,151 227	86,784 16,136,425 186	67,527 17,468,640 259	70,357 17,985,464 256	63,848 14,716,195 230	97,315 18,822,308 193	80,800 16,178,593 200	81,266 23,738,751 292	74,651 27,321,224 366	
	［カツオ］														
1	北九州市	18,350 14,683,246 800	877 891,724 1,017	1,378 1,342,693 974	787 789,867 1,004	1,562 1,226,962 786	1,203 918,675 764	1,935 1,201,390 621	2,099 891,859 425	1,179 703,752 597	960 649,388 676	1,285 1,266,571 986	4,303 3,832,216 891	782 968,149 1,238	1
2	福岡市	36,834 13,180,881 358	1,192 373,853 314	249 145,406 584	1,719 501,064 291	913 469,734 514	887 417,938 471	2,083 745,491 358	9,185 2,346,422 255	5,732 1,480,424 258	3,177 770,731 243	4,134 1,696,619 410	5,730 3,121,897 545	1,833 1,111,302 606	2
3	その他福岡	3,338 1,814,252 544	177 144,876 819	191 258,714 1,355	66 79,326 1,202	0 0 0	128 63,519 496	674 317,526 471	194 61,463 317	96 38,514 401	106 43,265 408	745 291,600 391	721 293,436 407	240 222,013 925	3
4	福岡県	58,522 29,678,379 507	2,246 1,410,453 628	1,818 1,746,813 961	2,572 1,370,257 533	2,475 1,696,696 686	2,218 1,400,132 631	4,692 2,264,407 483	11,478 3,299,744 287	7,007 2,222,690 317	4,243 1,463,384 345	6,164 3,254,790 528	10,754 7,247,549 674	2,855 2,301,464 806	4
11	下関市	12,766 7,897,966 619	349 221,885 636	2,925 3,264,474 1,116	899 845,827 941	71 34,081 480	815 204,509 251	1,482 702,885 474	2,910 1,211,906 416	1,200 522,362 435	710 263,384 371	605 186,219 308	263 196,241 746	537 244,193 455	11
12	その他山口	13,637 8,620,732 632	57 81,698 1,433	743 1,089,687 1,467	1,082 1,230,731 1,137	26 15,925 613	21 9,245 440	1,167 393,584 337	1,857 564,300 304	1,349 497,491 369	1,840 610,632 332	2,625 1,284,144 489	345 624,201 1,809	2,525 2,219,094 879	12
13	山口県	26,403 16,518,698 626	406 303,583 748	3,668 4,354,161 1,187	1,981 2,076,558 1,048	97 50,006 516	836 213,754 256	2,649 1,096,469 414	4,767 1,776,206 373	2,549 1,019,853 400	2,550 874,016 343	3,230 1,470,363 455	608 820,442 1,349	3,062 2,463,287 804	13
20	鹿児島県	37,865 18,297,022 483	2,015 831,014 412	1,106 687,450 622	3,070 1,747,174 569	6,379 3,212,726 504	8,552 3,476,550 407	5,377 2,063,106 384	4,016 1,718,504 428	1,180 678,508 575	630 366,681 582	2,350 1,051,524 447	1,162 1,028,478 885	2,028 1,435,307 708	20
30	宮崎県	32,036 13,303,200 415	989 523,062 529	2,019 815,120 404	6,813 2,326,533 341	4,409 2,026,047 460	4,512 1,613,951 358	2,815 928,040 330	2,333 734,131 315	2,442 835,774 342	1,571 567,014 361	1,085 550,067 507	1,888 1,601,224 848	1,160 782,237 674	30
40	大分県	16 19,829 1,239	0 0 0	0 0 0	0 0 0	0 0 0	0 0 0	0 0 0	0 0 0	0 0 0	0 0 0	0 0 0	8 8,640 1,080	8 11,189 1,399	40
50	熊本県	766 161,784 211	0 0 0	0 0 0	0 0 0	0 0 0	0 0 0	0 0 0	0 0 0	566 89,208 158	0 0 0	200 72,576 363	0 0 0	0 0 0	50
60	長崎県	33,719 11,393,162 338	4,125 1,415,185 343	465 244,641 526	1,795 747,879 417	118 36,504 309	1,273 373,450 293	3,253 1,012,781 311	5,980 1,623,053 271	4,655 1,468,597 315	4,028 1,146,234 285	2,666 981,798 368	3,842 1,800,090 469	1,519 542,950 357	60
70	佐賀県	209 192,058 919	139 49,498 356	12 25,920 2,160	0 0 0	6 12,960 2,160	8 12,960 1,620	0 0 0	6 12,960 2,160	12 25,920 2,160	6 12,960 2,160	6 12,960 2,160	6 12,960 2,160	8 12,960 1,620	70
100	愛媛県	0 0 0	0 0 0	0 0 0	0 0 0	0 0 0	0 0 0	0 0 0	0 0 0	0 0 0	0 0 0	0 0 0	0 0 0	0 0 0	100
150	島根県	273 110,052 403	0 0 0	0 0 0	0 0 0	0 0 0	0 0 0	0 0 0	273 110,052 403	0 0 0	0 0 0	0 0 0	0 0 0	0 0 0	150
160	鳥取県	975 613,219 629	0 0 0	0 0 0	0 0 0	0 0 0	0 0 0	0 0 0	250 147,150 589	0 0 0	50 29,419 588	480 351,694 733	195 84,956 436	0 0 0	160
250	静岡県	0 0 0	0 0 0	0 0 0	0 0 0	0 0 0	0 0 0	0 0 0	0 0 0	0 0 0	0 0 0	0 0 0	0 0 0	0 0 0	250
350	千葉県	283 61,236 216	0 0 0	0 0 0	0 0 0	0 0 0	283 61,236 216	0 0 0	0 0 0	0 0 0	0 0 0	0 0 0	0 0 0	0 0 0	350
430	宮城県	2,007 563,274 281	0 0 0	0 0 0	0 0 0	0 0 0	0 0 0	100 32,238 322	825 221,832 269	560 136,566 244	347 100,926 291	175 71,712 410	0 0 0	0 0 0	430
450	青森県	153 160,056 1,046	0 0 0	0 0 0	0 0 0	0 0 0	0 0 0	0 0 0	0 0 0	153 160,056 1,046	0 0 0	0 0 0	0 0 0	0 0 0	450
	品目計	193,227 91,071,969 471	9,920 4,532,795 457	9,088 7,874,105 866	16,231 8,268,401 509	13,484 7,034,939 522	17,682 7,152,033 404	18,886 7,397,041 392	29,928 9,643,632 322	19,124 6,637,172 347	13,425 4,560,634 340	16,356 7,817,484 478	18,463 12,604,339 683	10,640 7,549,394 710	
	［マグロ］														
1	北九州市	84,820 283,258,725 3,340	8,023 25,162,842 3,136	5,281 17,631,271 3,339	8,848 28,182,071 3,185	4,809 17,549,104 3,649	7,628 20,079,758 2,632	8,153 22,080,820 2,708	4,889 18,672,785 3,819	7,575 24,618,948 3,250	7,069 24,810,593 3,510	4,977 17,930,723 3,603	6,570 23,280,810 3,544	10,998 43,259,000 3,933	1
2	福岡市	45,682 143,946,419 3,151	2,356 6,404,374 2,718	2,206 8,536,565 3,870	2,593 8,163,046 3,148	3,858 13,966,028 3,620	2,781 7,326,062 2,634	4,888 9,493,115 1,942	2,927 9,246,444 3,159	7,376 16,422,478 2,226	2,162 7,641,853 3,535	3,460 12,853,254 3,715	3,732 13,019,711 3,489	7,343 30,873,489 4,204	2
3	その他福岡	16,350 16,160,036 988	1,473 1,857,739 1,261	1,833 2,394,083 1,306	1,913 2,496,091 1,305	1,974 2,947,882 1,493	1,648 1,873,188 1,137	1,208 738,854 612	1,293 838,749 649	1,204 619,860 515	989 629,618 637	914 567,274 621	849 535,080 630	1,052 661,618 629	3
4	福岡県	146,852 443,365,180 3,019	11,852 33,424,955 2,820	9,320 28,561,919 3,065	13,354 38,841,208 2,909	10,641 34,463,014 3,239	12,057 29,279,008 2,428	14,249 32,312,789 2,268	9,109 28,757,978 3,157	16,155 41,661,286 2,579	10,220 33,082,064 3,237	9,351 31,351,251 3,353	11,151 36,835,601 3,303	19,393 74,794,107 3,857	4
11	下関市	2,434 1,494,299 614	0 0 0	200 280,606 1,403	0 0 0	0 0 0	0 0 0	1,092 331,289 303	196 78,041 398	46 21,492 467	31 18,382 593	450 348,057 773	186 132,537 713	233 283,895 1,218	11
12	その他山口	8,265 3,852,191 466	84 124,416 1,481	424 508,285 1,199	8 8,964 1,121	0 0 0	0 0 0	1,695 418,932 221	2,250 882,738 392	990 323,784 327	1,230 508,464 413	1,254 538,736 430	76 317,552 4,234	55 220,320 4,006	12
13	山口県	10,699 5,346,490 500	84 124,416 1,481	624 788,891 1,264	8 8,964 1,121	0 0 0	0 0 0	2,987 750,221 251	2,446 960,779 393	1,036 345,276 333	1,261 526,846 418	1,704 886,793 520	261 450,089 1,724	288 504,215 1,751	13
20	鹿児島県	135 48,151 357	0 0 0	135 48,151 357	0 0 0	0 0 0	0 0 0	0 0 0	0 0 0	0 0 0	0 0 0	0 0 0	0 0 0	0 0 0	20

4.　（鮮　魚）　品　目　別　月　別　産　地　別　取　扱　高　表

上段 ... 数量（kg）　中段 ... 金額（円）　下段 ... 単価（円/kg）

コード	産　地	合　計	1	2	3	4	5	6	7	8	9	10	11	12	
30	宮崎県	289 86,810 300	0 0 0	170 43,146 254	108 19,904 184	0 0 0	11 23,760 2,160	0 0 0	0 0 0	0 0 0	0 0 0	0 0 0	0 0 0	0 0 0	30
50	熊本県	55,651 153,582,419 2,760	4,427 11,107,344 2,509	3,751 10,364,278 2,763	3,926 11,019,433 2,807	4,365 12,426,822 2,847	4,599 12,327,283 2,680	3,994 10,810,983 2,707	5,584 14,322,289 2,565	4,604 12,718,913 2,763	3,864 10,602,694 2,744	4,116 11,545,904 2,805	4,658 13,405,004 2,878	7,763 22,931,472 2,954	50
60	長崎県	4,300 13,338,853 3,102	460 2,247,462 4,886	298 1,306,609 4,385	423 2,010,528 4,753	573 2,584,607 4,511	574 2,381,109 4,148	1,387 1,523,575 1,098	342 1,213,035 3,547	243 71,928 296	0 0 0	0 0 0	0 0 0	0 0 0	60
70	佐賀県	8,606 36,710,671 4,266	479 1,845,175 3,852	516 2,221,632 4,305	784 3,176,751 4,052	610 2,454,338 4,024	658 2,698,411 4,101	561 2,526,901 4,504	947 4,119,334 4,350	708 3,119,951 4,407	915 4,114,320 4,497	960 4,095,922 4,267	611 2,682,562 4,390	857 3,655,374 4,265	70
80	沖縄県	707 907,695 1,284	0 0 0	0 0 0	614 810,799 1,321	0 0 0	2 6,480 3,240	65 56,678 872	0 0 0	0 0 0	0 0 0	26 33,738 1,298	0 0 0	0 0 0	80
160	鳥取県	2,730 4,386,576 1,607	0 0 0	0 0 0	0 0 0	0 0 0	0 0 0	800 1,222,159 1,528	1,930 3,164,417 1,640	0 0 0	0 0 0	0 0 0	0 0 0	0 0 0	160
240	愛知県	5,273 16,983,319 3,221	0 0 0	0 0 0	0 0 0	0 0 0	0 0 0	0 0 0	0 0 0	1,114 3,094,912 2,778	1,999 4,655,766 2,329	1,230 4,260,861 3,464	0 0 0	930 4,971,780 5,346	240
250	静岡県	24,906 73,337,870 2,945	600 803,516 1,339	1,701 4,877,985 2,868	1,664 3,134,848 1,884	3,434 10,047,917 2,926	2,422 6,999,173 2,890	1,756 5,745,288 3,272	2,091 7,581,501 3,626	1,534 3,526,043 2,299	666 1,268,545 1,905	334 1,282,285 3,839	1,256 2,119,193 1,687	7,448 25,951,576 3,484	250
340	東京都	7,144 26,183,398 3,665	217 808,222 3,725	445 1,699,989 3,820	409 1,599,026 3,910	361 1,413,320 3,915	432 1,688,948 3,910	556 2,175,693 3,913	331 1,296,032 3,916	463 1,813,664 3,917	51 167,832 3,291	778 2,718,151 3,494	1,271 4,427,588 3,484	1,830 6,374,933 3,484	340
	品目計	267,292 774,277,432 2,897	18,119 50,361,090 2,779	16,960 49,912,600 2,943	21,290 60,621,461 2,847	19,984 63,390,018 3,172	20,755 55,404,172 2,669	26,355 57,124,287 2,167	22,780 61,415,365 2,696	25,857 66,351,973 2,566	18,976 54,418,067 2,868	18,499 56,174,905 3,037	19,208 59,920,037 3,120	38,509 139,183,457 3,614	
	[キハダ]														
1	北九州市	6,751 11,326,160 1,678	407 623,579 1,532	452 718,624 1,590	994 1,494,423 1,503	794 1,224,735 1,542	798 1,315,262 1,648	784 1,265,774 1,615	831 1,560,170 1,877	497 869,305 1,749	421 721,935 1,715	240 467,100 1,946	226 433,998 1,920	307 631,255 2,056	1
2	福岡市	10,812 23,512,536 2,175	287 678,163 2,363	545 1,270,872 2,332	1,653 3,115,484 1,885	629 1,470,737 2,338	685 1,608,837 2,349	0 0 0	1,114 2,613,645 2,346	1,200 2,695,661 2,246	1,061 2,297,803 2,166	1,039 2,232,879 2,149	1,330 2,949,753 2,218	1,269 2,578,702 2,032	2
4	福岡県	17,563 34,838,696 1,984	694 1,301,742 1,876	997 1,989,496 1,995	2,647 4,609,907 1,742	1,423 2,695,472 1,894	1,483 2,924,099 1,972	784 1,265,774 1,615	1,945 4,173,815 2,146	1,697 3,564,966 2,101	1,482 3,019,738 2,038	1,279 2,699,979 2,111	1,556 3,383,751 2,175	1,576 3,209,957 2,037	4
11	下関市	68 11,772 173	0 0 0	0 0 0	0 0 0	0 0 0	68 11,772 173	0 0 0	0 0 0	0 0 0	0 0 0	0 0 0	0 0 0	0 0 0	11
13	山口県	68 11,772 173	0 0 0	0 0 0	0 0 0	0 0 0	68 11,772 173	0 0 0	0 0 0	0 0 0	0 0 0	0 0 0	0 0 0	0 0 0	13
20	鹿児島県	663 176,499 266	0 0 0	0 0 0	0 0 0	503 135,697 270	0 0 0	0 0 0	160 40,802 255	0 0 0	0 0 0	0 0 0	0 0 0	0 0 0	20
30	宮崎県	1,799 749,671 417	0 0 0	199 182,866 919	30 51,727 1,724	48 54,972 1,145	673 193,682 288	820 221,669 270	29 44,755 1,543	0 0 0	0 0 0	0 0 0	0 0 0	0 0 0	30
80	沖縄県	4,575 9,671,875 2,114	0 0 0	396 716,175 1,809	178 336,609 1,891	0 0 0	580 1,138,650 1,963	1,086 2,248,494 2,070	1,227 2,750,549 2,242	175 349,650 1,998	34 52,315 1,539	368 854,113 2,321	351 766,957 2,185	180 458,363 2,546	80
250	静岡県	23,050 37,645,372 1,633	840 1,080,810 1,287	1,722 2,733,523 1,587	4,443 7,863,913 1,770	1,564 2,307,420 1,475	1,583 2,471,475 1,561	2,743 4,487,175 1,636	1,892 3,075,587 1,626	1,680 2,467,778 1,469	1,639 2,570,571 1,568	1,817 3,129,329 1,722	1,402 2,401,109 1,713	1,725 3,056,682 1,772	250
	品目計	47,718 83,093,885 1,741	1,534 2,382,552 1,553	3,314 5,622,060 1,696	7,298 12,862,156 1,762	3,538 5,193,561 1,468	4,387 6,739,678 1,536	5,433 8,223,112 1,514	5,253 10,085,508 1,920	3,552 6,382,394 1,797	3,155 5,642,624 1,788	3,464 6,683,421 1,929	3,309 6,551,817 1,980	3,481 6,725,002 1,932	
	[メバチ]														
1	北九州市	41,566 117,381,993 2,824	3,753 10,132,097 2,700	2,930 7,249,348 2,474	4,116 10,694,889 2,598	4,701 12,163,686 2,587	4,786 13,072,868 2,731	3,684 9,667,728 2,624	3,122 8,978,664 2,876	3,006 8,808,048 2,930	3,156 9,405,154 2,980	1,323 4,134,370 3,125	2,837 9,373,288 3,304	4,152 13,701,853 3,300	1
2	福岡市	2,454 6,071,919 2,474	745 1,530,919 2,055	379 957,102 2,525	142 365,661 2,575	117 278,964 2,384	101 291,519 2,886	197 403,623 2,049	170 376,380 2,214	110 386,586 3,514	199 501,401 2,520	96 401,760 4,185	125 310,472 2,484	73 267,532 3,665	2
3	その他福岡	11 76,988 6,999	0 0 0	0 0 0	0 0 0	2 5,400 2,700	0 0 0	0 0 0	0 0 0	0 0 0	0 0 0	3 24,068 8,023	2 22,437 11,219	4 25,083 6,271	3
4	福岡県	44,031 123,530,900 2,806	4,498 11,663,016 2,593	3,309 8,206,450 2,480	4,258 11,060,550 2,598	4,820 12,448,050 2,583	4,887 13,364,387 2,735	3,881 10,071,351 2,595	3,292 9,355,044 2,842	3,116 9,194,634 2,951	3,355 9,906,555 2,953	1,422 4,560,198 3,207	2,964 9,706,197 3,275	4,229 13,994,468 3,309	4
20	鹿児島県	55 17,128 311	0 0 0	0 0 0	55 17,128 311	0 0 0	0 0 0	0 0 0	0 0 0	0 0 0	0 0 0	0 0 0	0 0 0	0 0 0	20
30	宮崎県	66 24,948 378	0 0 0	66 24,948 378	0 0 0	0 0 0	0 0 0	0 0 0	0 0 0	0 0 0	0 0 0	0 0 0	0 0 0	0 0 0	30
50	熊本県	22 52,272 2,376	0 0 0	10 18,360 1,836	3 6,793 2,264	0 0 0	0 0 0	0 0 0	0 0 0	0 0 0	0 0 0	0 0 0	0 0 0	9 27,119 3,013	50
60	長崎県	20 25,704 1,285	0 0 0	0 0 0	0 0 0	0 0 0	0 0 0	0 0 0	0 0 0	0 0 0	0 0 0	20 25,704 1,285	0 0 0	0 0 0	60
80	沖縄県	6,619 15,775,409 2,383	553 1,050,489 1,900	194 364,608 1,879	173 350,244 2,025	568 1,150,811 2,026	422 793,147 1,879	242 438,124 1,810	519 1,123,081 2,164	1,000 2,691,960 2,692	1,206 2,890,355 2,397	901 2,413,949 2,679	546 1,648,242 3,019	295 860,399 2,917	80
250	静岡県	44,743 86,972,816 1,944	1,390 2,903,345 2,089	1,757 3,639,439 2,071	5,580 9,647,955 1,729	2,536 4,734,326 1,867	2,339 4,617,677 1,974	4,590 8,651,221 1,885	2,412 5,094,942 2,112	3,808 6,869,452 1,804	5,816 10,702,170 1,840	2,049 4,640,699 2,265	5,309 10,694,014 2,014	7,157 14,777,576 2,065	250
	品目計	95,556 226,399,177 2,369	6,441 15,616,850 2,425	5,336 12,253,805 2,296	10,069 21,082,670 2,094	7,924 18,333,187 2,314	7,648 18,775,211 2,455	8,713 19,160,696 2,199	6,223 15,573,067 2,503	7,924 18,756,046 2,367	10,377 23,499,080 2,265	4,392 11,640,550 2,650	8,819 22,048,453 2,500	11,690 29,659,562 2,537	

4. （鮮　魚）　品目別月別産地別取扱高表

上段 ... 数量（kg）　中段 ... 金額（円）　下段 ... 単価（円/kg）

コード	産地	合計	1	2	3	4	5	6	7	8	9	10	11	12	
	[カジキ]														
1	北九州市	908 1,412,271 1,555	13 21,421 1,648	39 52,422 1,344	61 90,589 1,485	61 107,995 1,770	45 71,134 1,581	35 63,768 1,822	62 100,284 1,617	70 117,754 1,682	141 131,982 936	18 33,275 1,849	280 383,665 1,370	83 237,982 2,867	1
2	福岡市	598 510,370 853	0 0 0	0 0 0	0 0 0	0 0 0	0 0 0	0 0 0	50 27,000 540	0 0 0	0 0 0	260 297,869 1,146	279 141,048 506	9 44,453 4,939	2
3	その他福岡	30 19,440 648	0 0 0	0 0 0	0 0 0	0 0 0	0 0 0	0 0 0	0 0 0	0 0 0	0 0 0	30 19,440 648	0 0 0	0 0 0	3
4	福岡県	1,536 1,942,081 1,264	13 21,421 1,648	39 52,422 1,344	61 90,589 1,485	61 107,995 1,770	45 71,134 1,581	35 63,768 1,822	112 127,284 1,136	70 117,754 1,682	141 131,982 936	308 350,584 1,138	559 524,713 939	92 282,435 3,070	4
11	下関市	419 215,244 514	0 0 0	0 0 0	0 0 0	0 0 0	0 0 0	0 0 0	123 82,620 672	125 71,280 570	141 46,710 331	29 14,094 486	1 540 540	0 0 0	11
12	その他山口	131 95,364 728	0 0 0	0 0 0	0 0 0	0 0 0	0 0 0	0 0 0	75 71,280 950	0 0 0	0 0 0	56 24,084 430	0 0 0	0 0 0	12
13	山口県	550 310,608 565	0 0 0	0 0 0	0 0 0	0 0 0	0 0 0	0 0 0	198 153,900 777	125 71,280 570	141 46,710 331	85 38,178 449	1 540 540	0 0 0	13
30	宮崎県	46 25,315 550	0 0 0	0 0 0	0 0 0	15 1,652 110	31 23,663 763	0 0 0	0 0 0	0 0 0	0 0 0	0 0 0	0 0 0	0 0 0	30
60	長崎県	515 636,084 1,235	0 0 0	29 12,744 439	0 0 0	0 0 0	0 0 0	0 0 0	15 5,940 396	0 0 0	32 3,510 110	144 260,670 1,810	295 353,220 1,197	0 0 0	60
80	沖縄県	118 158,917 1,347	0 0 0	0 0 0	34 50,447 1,484	56 70,670 1,262	28 37,800 1,350	0 0 0	0 0 0	0 0 0	0 0 0	0 0 0	0 0 0	0 0 0	80
250	静岡県	229 284,105 1,241	5 8,100 1,620	5 7,776 1,555	19 25,034 1,318	18 20,812 1,156	8 13,932 1,742	11 18,468 1,679	20 26,460 1,323	4 7,776 1,944	2 3,726 1,863	17 20,477 1,205	17 19,483 1,146	103 112,061 1,088	250
340	東京都	0 0 0	0 0 0	0 0 0	0 0 0	0 0 0	0 0 0	0 0 0	0 0 0	0 0 0	0 0 0	0 0 0	0 0 0	0 0 0	340
	品目計	2,994 3,357,110 1,121	18 29,521 1,640	73 72,942 999	114 166,070 1,457	150 201,129 1,341	112 146,529 1,308	46 82,236 1,788	345 313,584 909	199 196,810 989	316 185,928 588	554 669,909 1,209	872 897,956 1,030	195 394,496 2,023	
	[カレイ]														
1	北九州市	17,342 9,388,626 541	2,018 982,476 487	3,357 1,619,311 482	5,057 2,374,812 470	1,156 758,138 656	1,922 975,921 508	162 119,340 737	240 191,052 796	381 272,808 716	108 109,296 1,012	474 255,420 539	1,266 739,152 584	1,201 990,900 825	1
2	福岡市	837 568,512 679	170 106,380 626	136 61,344 451	0 0 0	9 8,856 984	52 36,612 704	196 150,660 769	235 171,936 732	31 26,676 861	8 6,048 756	0 0 0	0 0 0	0 0 0	2
3	その他福岡	5,381 3,221,264 599	477 229,824 482	1,697 932,256 549	985 469,478 477	236 164,268 696	286 207,792 727	812 397,224 489	41 29,700 724	41 25,272 616	278 379,080 1,364	160 105,408 659	229 155,844 681	139 125,118 900	3
4	福岡県	23,560 13,178,402 559	2,665 1,318,680 495	5,190 2,612,911 503	6,042 2,844,290 471	1,401 931,262 665	2,260 1,220,325 540	1,170 667,224 570	516 392,688 761	453 324,756 717	394 494,424 1,255	634 360,828 569	1,495 894,996 599	1,340 1,116,018 833	4
11	下関市	77,221 45,510,791 589	9,499 5,601,128 590	5,334 3,324,939 623	7,650 3,754,666 491	4,862 2,592,411 533	5,377 2,521,183 469	10,453 4,425,405 423	5,941 3,833,621 645	6,947 4,922,612 709	5,172 3,901,926 754	4,304 2,404,743 559	5,317 3,756,428 706	6,365 4,471,729 703	11
12	その他山口	5,079 3,159,270 622	624 443,124 710	328 231,444 706	442 291,816 660	109 86,346 792	195 79,380 407	862 377,676 438	658 446,256 678	786 545,292 694	277 180,468 652	8 2,160 270	283 167,724 593	507 307,584 607	12
13	山口県	82,300 48,670,061 591	10,123 6,044,252 597	5,662 3,556,383 628	8,092 4,046,482 500	4,971 2,678,757 539	5,572 2,600,563 467	11,315 4,803,081 424	6,599 4,279,877 649	7,733 5,467,904 707	5,449 4,082,394 749	4,312 2,406,903 558	5,600 3,924,152 701	6,872 4,779,313 695	13
40	大分県	213 221,692 1,041	3 3,240 1,080	1 1,512 1,512	5 4,320 864	28 44,928 1,605	29 61,992 2,138	15 21,060 1,404	2 3,240 1,620	0 0 0	3 13,360 4,453	0 0 0	106 55,836 527	21 12,204 581	40
100	愛媛県	0 0 0	0 0 0	0 0 0	0 0 0	0 0 0	0 0 0	0 0 0	0 0 0	0 0 0	0 0 0	0 0 0	0 0 0	0 0 0	100
150	島根県	87,152 52,089,425 598	12,198 7,583,976 622	16,111 8,275,640 514	20,162 9,746,805 483	6,800 3,922,020 577	7,933 4,259,628 537	664 512,028 771	0 0 0	66 115,776 1,754	3,084 2,926,908 949	7,879 5,691,924 722	6,446 4,536,864 704	5,809 4,517,856 778	150
160	鳥取県	119,183 61,146,963 513	8,247 4,451,632 540	11,158 6,596,398 591	18,449 7,971,781 432	17,394 7,050,096 405	12,754 4,679,326 367	2,060 1,254,554 609	0 0 0	0 0 0	22,790 14,628,639 642	19,578 11,265,713 575	5,597 2,766,525 494	1,156 482,299 417	160
410	山形県	616 305,208 495	0 0 0	0 0 0	72 20,088 279	0 0 0	0 0 0	544 285,120 524	0 0 0	0 0 0	0 0 0	0 0 0	0 0 0	0 0 0	410
430	宮城県	7,324 6,391,656 873	522 460,404 882	570 461,538 810	627 520,452 830	880 730,296 830	1,011 904,284 894	1,002 959,796 958	744 682,020 917	456 410,724 901	570 502,524 882	330 258,390 783	258 193,320 749	354 307,908 870	430
450	青森県	5,740 1,641,708 286	0 0 0	0 0 0	0 0 0	316 167,940 531	1,977 384,372 194	2,747 894,672 326	0 0 0	126 45,684 363	154 63,288 411	0 0 0	210 33,912 161	210 51,840 247	450
460	北海道	11,198 4,647,937 415	80 29,700 371	0 0 0	50 16,200 324	14 17,113 1,222	154 47,628 309	3,809 1,115,640 293	3,979 2,079,108 523	2,232 1,056,780 473	880 285,768 325	0 0 0	0 0 0	0 0 0	460
	品目計	337,286 188,293,052 558	33,838 19,891,884 588	38,692 21,504,382 556	53,499 25,170,418 470	31,804 15,542,412 489	31,690 14,158,118 447	23,326 10,513,175 451	11,840 7,436,933 628	11,066 7,421,624 671	33,324 22,997,305 690	32,733 19,983,758 611	19,712 12,405,605 629	15,762 11,267,438 715	
	[シタ類]														
1	北九州市	11,920 5,917,861 496	163 153,393 941	110 114,100 1,037	57 52,831 927	33 21,276 645	349 279,377 801	3,939 2,001,454 508	6,301 2,676,863 425	945 509,595 603	66 43,848 664	10 15,120 1,512	17 12,960 762	30 37,044 1,235	1
2	福岡市	38 50,544 1,330	0 0 0	0 0 0	0 0 0	0 0 0	0 0 0	0 0 0	0 0 0	20 31,104 1,555	18 19,440 1,080	0 0 0	0 0 0	0 0 0	2
3	その他福岡	3,446 1,822,824 529	138 84,564 613	24 14,040 585	182 88,884 488	17 17,280 1,016	647 570,996 883	1,523 639,252 420	653 264,708 405	34 17,928 527	39 13,392 343	12 8,856 738	75 49,032 654	102 53,892 528	3

4.　（鮮　魚）　品　目　別　月　別　産　地　別　取　扱　高　表

上段 ... 数量（kg）　中段 ... 金額（円）　下段 ... 単価（円/kg）

コード	産　地	合　計	1	2	3	4	5	6	7	8	9	10	11	12	
4	福岡県	15,404 7,791,229 506	301 237,957 791	134 128,140 956	239 141,715 593	50 38,556 771	996 850,373 854	5,462 2,640,706 483	6,954 2,941,571 423	899 558,627 621	123 76,680 623	22 23,976 1,090	92 61,992 674	132 90,936 689	4
11	下関市	1,693 1,619,469 957	38 39,526 1,040	27 29,329 1,086	48 52,047 1,084	8 9,344 1,168	341 286,864 841	626 576,030 920	346 262,574 759	221 312,461 1,414	0 0 0	0 0 0	24 32,962 1,373	14 18,332 1,309	11
12	その他山口	4,186 2,965,248 708	1,035 685,044 662	878 619,704 706	838 569,484 680	398 413,856 1,040	3 2,700 900	267 132,192 495	0 0 0	3 1,944 648	3 1,404 468	3 1,620 540	170 123,876 729	588 413,424 703	12
13	山口県	5,879 4,584,717 780	1,073 724,570 675	905 649,033 717	886 621,531 702	406 423,200 1,042	344 289,564 842	893 708,222 793	346 262,574 759	224 314,405 1,404	3 1,404 468	3 1,620 540	194 156,838 808	602 431,756 717	13
40	大分県	4,721 3,749,004 794	760 393,120 517	464 271,080 584	866 475,632 549	376 272,700 725	68 56,376 829	14 10,152 725	210 239,112 1,139	728 1,001,268 1,375	206 288,252 1,399	151 236,952 1,569	316 204,660 648	562 299,700 533	40
70	佐賀県	160 54,108 338	0 0 0	0 0 0	0 0 0	0 0 0	64 42,876 670	96 11,232 117	0 0 0	0 0 0	0 0 0	0 0 0	0 0 0	0 0 0	70
100	愛媛県	0 0 0	0 0 0	0 0 0	0 0 0	0 0 0	0 0 0	0 0 0	0 0 0	0 0 0	0 0 0	0 0 0	0 0 0	0 0 0	100
	品目計	26,164 16,179,058 618	2,134 1,355,647 635	1,503 1,048,253 697	1,991 1,238,878 622	832 734,456 883	1,472 1,239,189 842	6,465 3,370,312 521	7,510 3,443,257 458	1,851 1,874,300 1,013	332 366,336 1,103	176 262,548 1,492	602 423,490 703	1,296 822,392 635	
	[天然ヒラメ]														
1	北九州市	7,828 16,672,929 2,130	1,001 1,744,440 1,743	439 940,498 2,142	481 1,045,991 2,175	845 1,470,988 1,741	568 953,488 1,679	380 682,191 1,795	584 1,214,009 2,079	263 792,740 3,014	93 312,421 3,359	602 1,645,497 2,733	1,197 2,598,558 2,171	1,375 3,272,108 2,380	1
2	福岡市	326 536,555 1,646	39 60,557 1,553	27 35,585 1,318	141 218,689 1,551	33 43,827 1,328	11 18,673 1,698	20 51,300 2,565	0 0 0	52 90,547 1,741	0 0 0	3 17,377 5,792	0 0 0	0 0 0	2
3	その他福岡	4,930 10,953,107 2,222	930 1,521,136 1,636	422 919,271 2,178	195 498,992 2,559	411 800,496 1,948	340 707,594 2,081	231 492,512 2,132	163 679,470 4,169	70 248,962 3,557	95 293,782 3,092	247 713,835 2,890	954 1,954,532 2,049	872 2,122,525 2,434	3
4	福岡県	13,084 28,162,591 2,152	1,970 3,326,133 1,688	888 1,895,354 2,134	817 1,763,672 2,159	1,289 2,315,311 1,796	919 1,679,755 1,828	631 1,226,003 1,943	747 1,893,479 2,535	385 1,132,249 2,941	188 606,203 3,224	852 2,376,709 2,790	2,151 4,553,090 2,117	2,247 5,394,633 2,401	4
11	下関市	14,322 18,076,364 1,262	1,670 2,065,319 1,237	1,747 2,107,289 1,206	1,744 2,150,473 1,233	2,337 2,874,314 1,230	1,680 2,047,956 1,219	486 721,233 1,484	156 293,864 1,884	110 177,050 1,610	474 504,760 1,065	850 1,214,196 1,428	1,296 1,745,653 1,347	1,772 2,174,257 1,227	11
12	その他山口	4,074 7,877,789 1,934	536 763,898 1,425	496 891,474 1,797	686 1,235,402 1,801	362 552,302 1,526	271 443,998 1,638	253 434,811 1,719	37 124,070 3,353	99 418,424 4,227	175 568,383 3,248	205 610,493 2,978	286 543,628 1,901	668 1,290,906 1,932	12
13	山口県	18,396 25,954,153 1,411	2,206 2,829,217 1,283	2,243 2,998,763 1,337	2,430 3,385,875 1,393	2,699 3,426,616 1,270	1,951 2,491,954 1,277	739 1,156,044 1,564	193 417,934 2,165	209 595,474 2,849	649 1,073,143 1,654	1,055 1,824,689 1,730	1,582 2,289,281 1,447	2,440 3,465,163 1,420	13
30	宮崎県	227 426,792 1,880	27 50,144 1,857	123 206,635 1,680	74 168,587 2,278	0 0 0	3 1,426 475	0 0 0	0 0 0	0 0 0	0 0 0	0 0 0	0 0 0	0 0 0	30
40	大分県	2,698 5,961,345 2,210	91 147,161 1,617	181 337,023 1,862	411 871,254 2,120	584 1,010,169 1,730	316 520,507 1,647	340 689,449 2,028	220 741,854 3,372	97 335,859 3,462	206 675,107 3,277	143 444,698 3,110	57 93,591 1,642	52 94,673 1,821	40
50	熊本県	403 751,492 1,865	57 77,231 1,355	237 423,530 1,787	88 204,745 2,327	21 45,986 2,190	0 0 0	0 0 0	0 0 0	0 0 0	0 0 0	0 0 0	0 0 0	0 0 0	50
60	長崎県	311 831,039 2,672	41 85,309 2,081	71 153,415 2,161	45 35,845 797	1 648 648	0 0 0	0 0 0	40 169,776 4,244	0 0 0	17 49,853 2,933	96 336,193 3,502	0 0 0	0 0 0	60
70	佐賀県	47 111,174 2,365	0 0 0	0 0 0	0 0 0	0 0 0	25 38,458 1,538	0 0 0	1 7,290 7,290	5 17,194 3,439	4 18,835 4,709	8 22,809 2,851	4 6,588 1,647	0 0 0	70
100	愛媛県	426 649,984 1,526	9 14,342 1,594	52 111,779 2,150	203 308,750 1,521	153 207,553 1,357	6 5,940 990	3 1,620 540	0 0 0	0 0 0	0 0 0	0 0 0	0 0 0	0 0 0	100
140	岡山県	2 1,620 810	0 0 0	0 0 0	0 0 0	0 0 0	2 1,620 810	0 0 0	0 0 0	0 0 0	0 0 0	0 0 0	0 0 0	0 0 0	140
150	島根県	39 18,684 479	0 0 0	0 0 0	15 7,128 475	13 6,588 507	5 648 130	0 0 0	0 0 0	0 0 0	3 3,240 1,080	0 0 0	3 1,080 360	0 0 0	150
160	鳥取県	185 131,406 710	30 16,589 553	0 0 0	0 0 0	30 15,429 514	20 8,893 445	0 0 0	40 32,507 813	25 23,473 939	15 12,607 840	20 13,796 690	0 0 0	5 8,112 1,622	160
410	山形県	315 245,454 779	0 0 0	0 0 0	0 0 0	0 0 0	0 0 0	315 245,454 779	0 0 0	0 0 0	0 0 0	0 0 0	0 0 0	0 0 0	410
430	宮城県	995 878,038 882	0 0 0	0 0 0	413 385,829 934	127 107,239 844	335 238,752 713	0 0 0	0 0 0	0 0 0	4 5,756 1,439	5 6,599 1,320	111 133,863 1,206	0 0 0	430
450	青森県	91 97,380 1,070	0 0 0	0 0 0	0 0 0	0 0 0	91 97,380 1,070	0 0 0	0 0 0	0 0 0	0 0 0	0 0 0	0 0 0	0 0 0	450
460	北海道	111 85,969 774	0 0 0	0 0 0	0 0 0	0 0 0	111 85,969 774	0 0 0	0 0 0	0 0 0	0 0 0	0 0 0	0 0 0	0 0 0	460
	品目計	37,330 64,307,121 1,723	4,431 6,546,126 1,477	3,795 6,126,499 1,614	4,496 7,131,685 1,586	4,917 7,135,539 1,451	3,784 5,171,302 1,367	2,028 3,318,570 1,636	1,241 3,262,840 2,629	721 2,104,249 2,919	1,086 2,444,744 2,251	2,179 5,025,493 2,306	3,908 7,077,493 1,811	4,744 8,962,581 1,889	
	[養殖ヒラメ]														
1	北九州市	14,998 35,033,445 2,336	1,612 3,423,736 2,124	1,311 2,812,881 2,146	1,320 2,824,374 2,140	1,427 3,054,017 2,140	1,280 2,701,033 2,110	726 1,805,493 2,487	1,177 2,900,476 2,464	1,330 3,343,944 2,514	1,296 3,217,948 2,483	1,032 2,548,052 2,469	1,093 2,802,275 2,564	1,394 3,599,216 2,582	1
2	福岡市	7,529 16,813,563 2,233	899 1,881,483 2,093	67 136,863 2,043	1,155 2,382,385 2,063	931 1,900,835 2,042	518 1,075,781 2,077	893 1,953,579 2,188	997 2,356,334 2,363	572 1,396,843 2,442	25 59,384 2,375	656 1,620,956 2,471	301 755,842 2,511	515 1,293,278 2,511	2
3	その他福岡	599 1,315,817 2,197	28 64,022 2,287	52 113,292 2,179	80 177,411 2,218	59 100,008 1,695	32 68,040 2,126	28 60,005 2,143	75 177,368 2,365	37 85,590 2,313	44 107,363 2,440	68 160,542 2,361	18 42,012 2,334	78 160,164 2,053	3

4.　（鮮　魚）　品目別月別産地別取扱高表

上段 ... 数量（kg）　中段 ... 金額（円）　下段 ... 単価（円/kg）

コード	産地	合計	1	2	3	4	5	6	7	8	9	10	11	12	
4	福岡県	23,126 53,162,825 2,299	2,539 5,369,241 2,115	1,430 3,063,036 2,142	2,555 5,384,170 2,107	2,417 5,054,860 2,091	1,830 3,844,854 2,101	1,647 3,819,077 2,319	2,249 5,434,178 2,416	1,939 4,826,377 2,489	1,365 3,384,695 2,480	1,756 4,329,550 2,466	1,412 3,600,129 2,550	1,987 5,052,658 2,543	4
11	下関市	10 13,068 1,307	0 0 0	0 0 0	0 0 0	0 0 0	0 0 0	0 0 0	0 0 0	0 0 0	10 13,068 1,307	0 0 0	0 0 0	0 0 0	11
13	山口県	10 13,068 1,307	0 0 0	0 0 0	0 0 0	0 0 0	0 0 0	0 0 0	0 0 0	0 0 0	10 13,068 1,307	0 0 0	0 0 0	0 0 0	13
20	鹿児島県	81 146,621 1,810	81 146,621 1,810	0 0 0	0 0 0	0 0 0	0 0 0	0 0 0	0 0 0	0 0 0	0 0 0	0 0 0	0 0 0	0 0 0	20
30	宮崎県	0 0 0	0 0 0	0 0 0	0 0 0	0 0 0	0 0 0	0 0 0	0 0 0	0 0 0	0 0 0	0 0 0	0 0 0	0 0 0	30
40	大分県	19,438 42,764,953 2,200	915 1,836,514 2,007	1,473 2,942,190 1,997	1,486 2,992,357 2,014	1,182 2,366,758 2,002	1,251 2,530,508 2,023	1,158 2,607,171 2,251	1,675 3,897,039 2,327	1,553 3,741,074 2,409	2,433 4,418,163 1,816	2,085 5,009,952 2,403	1,938 4,745,419 2,449	2,289 5,677,808 2,480	40
50	熊本県	0 0 0	0 0 0	0 0 0	0 0 0	0 0 0	0 0 0	0 0 0	0 0 0	0 0 0	0 0 0	0 0 0	0 0 0	0 0 0	50
200	大阪府	3,776 8,530,375 2,259	319 636,201 1,994	162 335,211 2,069	317 603,051 1,902	291 605,448 2,081	227 467,964 2,062	31 67,500 2,177	398 984,010 2,472	214 540,410 2,525	178 212,954 1,196	511 1,282,641 2,510	491 1,223,964 2,493	637 1,571,021 2,466	200
	品目計	46,431 104,617,842 2,253	3,854 7,988,577 2,073	3,065 6,340,437 2,069	4,358 8,979,578 2,060	3,890 8,027,066 2,064	3,308 6,843,326 2,069	2,836 6,493,748 2,290	4,322 10,315,227 2,387	3,706 9,107,861 2,458	3,986 8,028,880 2,014	4,352 10,622,143 2,441	3,841 9,569,512 2,491	4,913 12,301,487 2,504	
	[タラ]														
1	北九州市	851 387,439 455	21 24,948 1,188	0 0 0	0 0 0	0 0 0	0 0 0	0 0 0	0 0 0	0 0 0	135 43,632 323	15 7,452 497	236 105,775 448	444 205,632 463	1
2	福岡市	172 103,140 600	3 4,968 1,656	90 44,712 497	0 0 0	0 0 0	0 0 0	70 44,712 639	0 0 0	0 0 0	3 1,620 540	0 0 0	6 7,128 1,188	0 0 0	2
3	その他福岡	528 250,668 475	30 13,392 446	62 30,780 496	65 27,432 422	68 28,836 424	101 48,924 484	23 12,312 535	0 0 0	0 0 0	10 6,048 605	61 29,376 482	95 47,304 498	13 6,264 482	3
4	福岡県	1,551 741,247 478	54 43,308 802	152 75,492 497	65 27,432 422	68 28,836 424	101 48,924 484	93 57,024 613	0 0 0	0 0 0	148 51,300 347	76 36,828 485	337 160,207 475	457 211,896 464	4
11	下関市	1,648 460,091 279	150 38,880 259	18 7,128 396	6 6,912 1,152	0 0 0	0 0 0	0 0 0	0 0 0	0 0 0	0 0 0	130 31,320 241	186 54,335 292	1,158 321,516 278	11
12	その他山口	64 20,736 324	0 0 0	0 0 0	0 0 0	0 0 0	0 0 0	0 0 0	0 0 0	0 0 0	0 0 0	0 0 0	4 648 162	60 20,088 335	12
13	山口県	1,712 480,827 281	150 38,880 259	18 7,128 396	6 6,912 1,152	0 0 0	0 0 0	0 0 0	0 0 0	0 0 0	0 0 0	130 31,320 241	190 54,983 289	1,218 341,604 280	13
150	島根県	7,064 3,231,890 458	5 1,404 281	10 4,644 464	421 154,008 366	266 91,260 343	809 243,216 301	425 158,436 373	0 0 0	0 0 0	20 9,396 470	399 179,453 450	3,014 1,422,128 472	1,695 967,945 571	150
160	鳥取県	17,237 5,761,721 334	1,798 652,212 363	1,075 318,060 296	2,730 664,332 243	1,888 543,528 288	1,688 379,836 225	0 0 0	0 0 0	0 0 0	1,095 504,248 461	4,823 1,810,559 375	1,884 716,097 380	256 172,849 675	160
210	京都府	37 68,116 1,841	0 0 0	0 0 0	0 0 0	0 0 0	0 0 0	0 0 0	0 0 0	0 0 0	0 0 0	0 0 0	37 68,116 1,841	0 0 0	210
410	山形県	5,072 1,671,217 329	2,207 603,294 273	1,450 517,664 357	760 392,580 517	0 0 0	0 0 0	0 0 0	0 0 0	0 0 0	0 0 0	0 0 0	655 157,679 241	0 0 0	410
430	宮城県	24,758 25,381,620 1,025	3,624 3,724,434 1,028	3,470 2,911,140 839	2,498 2,373,192 950	1,803 1,828,332 1,014	1,740 1,801,116 1,035	1,758 1,842,372 1,048	1,410 1,515,780 1,075	1,023 1,139,940 1,114	1,398 1,619,136 1,158	1,801 1,892,592 1,051	1,800 1,912,302 1,062	2,433 2,821,284 1,160	430
450	青森県	823 270,038 328	382 161,854 424	331 79,240 239	110 28,944 263	0 0 0	0 0 0	0 0 0	0 0 0	0 0 0	0 0 0	0 0 0	0 0 0	0 0 0	450
460	北海道	97 78,667 811	0 0 0	0 0 0	0 0 0	0 0 0	0 0 0	0 0 0	0 0 0	45 38,880 864	0 0 0	44 28,512 648	0 0 0	8 11,275 1,409	460
	品目計	58,351 37,685,343 646	8,220 5,225,386 636	6,506 3,913,368 602	6,590 3,647,400 553	4,025 2,491,956 619	4,338 2,473,092 570	2,276 2,057,832 904	1,410 1,515,780 1,075	1,068 1,178,820 1,104	2,661 2,184,080 821	7,273 3,979,264 547	7,917 4,491,512 567	6,067 4,526,853 746	
	[フカ]														
1	北九州市	218 71,118 326	9 2,268 252	27 11,988 444	6 3,564 594	28 6,480 231	23 5,832 254	37 11,556 312	16 1,620 101	9 3,348 372	18 6,264 348	14 3,726 266	6 2,268 378	25 12,204 488	1
2	福岡市	0 0 0	0 0 0	0 0 0	0 0 0	0 0 0	0 0 0	0 0 0	0 0 0	0 0 0	0 0 0	0 0 0	0 0 0	0 0 0	2
3	その他福岡	160 34,884 218	0 0 0	3 648 216	12 4,428 369	27 5,508 204	35 9,720 278	58 8,208 142	0 0 0	0 0 0	0 0 0	16 3,024 189	6 2,268 378	3 1,080 360	3
4	福岡県	378 106,002 280	9 2,268 252	30 12,636 421	18 7,992 444	55 11,988 218	58 15,552 268	95 19,764 208	16 1,620 101	9 3,348 372	18 6,264 348	30 6,750 225	12 4,536 378	28 13,284 474	4
11	下関市	36 6,642 185	0 0 0	0 0 0	0 0 0	0 0 0	6 2,700 450	13 1,674 129	5 1,404 281	0 0 0	0 0 0	0 0 0	12 864 72	0 0 0	11
12	その他山口	285 31,320 110	5 5,940 1,188	21 4,536 216	0 0 0	0 0 0	206 18,468 90	8 756 95	0 0 0	0 0 0	5 108 22	32 1,080 34	0 0 0	8 432 54	12
13	山口県	321 37,962 118	5 5,940 1,188	21 4,536 216	0 0 0	0 0 0	212 21,168 100	21 2,430 116	5 1,404 281	0 0 0	5 108 22	32 1,080 34	12 864 72	8 432 54	13

4.　（鮮　魚）　品　目　別　月　別　産　地　別　取　扱　高　表

上段 ... 数量（kg）　中段 ... 金額（円）　下段 ... 単価（円/kg）

コード	産　地	合　計	1	2	3	4	5	6	7	8	9	10	11	12	
40	大分県	0 0 0	0 0 0	0 0 0	0 0 0	0 0 0	0 0 0	0 0 0	0 0 0	0 0 0	0 0 0	0 0 0	0 0 0	0 0 0	40
	品目計	699 143,964 206	14 8,208 586	51 17,172 337	18 7,992 444	55 11,988 218	270 36,720 136	116 22,194 191	21 3,024 144	9 3,348 372	23 6,372 277	62 7,830 126	24 5,400 225	36 13,716 381	
	[グチ]														
1	北九州市	3,080 4,442,988 1,443	306 606,918 1,983	490 895,847 1,828	970 1,369,241 1,412	472 745,811 1,580	698 768,514 1,101	47 21,457 457	31 13,320 430	7 3,345 478	0 0 0	0 0 0	46 12,648 275	13 5,887 453	1
2	福岡市	15 3,240 216	15 3,240 216	0 0 0	0 0 0	0 0 0	0 0 0	0 0 0	0 0 0	0 0 0	0 0 0	0 0 0	0 0 0	0 0 0	2
3	その他福岡	1,544 776,063 503	3 1,944 648	0 0 0	0 0 0	0 0 0	0 0 0	119 67,284 565	87 55,620 639	79 55,404 701	344 140,464 408	470 210,889 449	439 244,026 556	3 432 144	3
4	福岡県	4,639 5,222,291 1,126	324 612,102 1,889	490 895,847 1,828	970 1,369,241 1,412	472 745,811 1,580	698 768,514 1,101	166 88,741 535	118 68,940 584	86 58,749 683	344 140,464 408	470 210,889 449	485 256,674 529	16 6,319 395	4
11	下関市	47 17,455 371	0 0 0	30 10,584 353	0 0 0	0 0 0	2 864 432	0 0 0	0 0 0	0 0 0	15 6,007 400	0 0 0	0 0 0	0 0 0	11
12	その他山口	28 6,588 235	0 0 0	0 0 0	0 0 0	4 1,404 351	0 0 0	0 0 0	0 0 0	0 0 0	0 0 0	24 5,184 216	0 0 0	0 0 0	12
13	山口県	75 24,043 321	0 0 0	30 10,584 353	0 0 0	4 1,404 351	2 864 432	0 0 0	0 0 0	0 0 0	15 6,007 400	24 5,184 216	0 0 0	0 0 0	13
40	大分県	1,503 889,330 592	126 77,835 618	117 69,439 593	296 206,735 698	185 104,442 565	131 132,523 1,012	330 154,520 468	318 143,836 452	0 0 0	0 0 0	0 0 0	0 0 0	0 0 0	40
50	熊本県	41 23,112 564	3 1,620 540	3 1,728 576	0 0 0	32 18,036 564	3 1,728 576	0 0 0	0 0 0	0 0 0	0 0 0	0 0 0	0 0 0	0 0 0	50
60	長崎県	1,363 850,087 624	0 0 0	0 0 0	50 27,840 557	90 56,447 627	0 0 0	180 111,223 618	299 202,652 678	84 61,519 732	70 35,407 506	120 67,592 563	180 108,234 601	290 179,173 618	60
70	佐賀県	27 11,448 424	0 0 0	0 0 0	0 0 0	0 0 0	15 7,668 511	12 3,780 315	0 0 0	0 0 0	0 0 0	0 0 0	0 0 0	0 0 0	70
100	愛媛県	0 0 0	0 0 0	0 0 0	0 0 0	0 0 0	0 0 0	0 0 0	0 0 0	0 0 0	0 0 0	0 0 0	0 0 0	0 0 0	100
140	岡山県	96 49,788 519	0 0 0	0 0 0	0 0 0	15 10,152 677	76 37,800 497	5 1,836 367	0 0 0	0 0 0	0 0 0	0 0 0	0 0 0	0 0 0	140
	品目計	7,744 7,070,099 913	453 691,557 1,527	640 977,598 1,527	1,316 1,603,816 1,219	798 936,292 1,173	925 949,097 1,026	693 360,100 520	735 415,428 565	170 120,268 707	429 181,878 424	614 283,665 462	665 364,908 549	306 185,492 606	
	[ニベ]														
1	北九州市	871 288,683 331	0 0 0	24 10,883 453	0 0 0	0 0 0	267 85,931 322	102 44,874 440	70 31,318 447	2 1,293 647	14 6,511 465	0 0 0	0 0 0	392 107,873 275	1
2	福岡市	64 6,944 109	0 0 0	0 0 0	0 0 0	64 6,944 109	0 0 0	0 0 0	0 0 0	0 0 0	0 0 0	0 0 0	0 0 0	0 0 0	2
3	その他福岡	99 5,832 59	0 0 0	0 0 0	0 0 0	0 0 0	0 0 0	0 0 0	99 5,832 59	0 0 0	0 0 0	0 0 0	0 0 0	0 0 0	3
4	福岡県	1,034 301,459 292	0 0 0	24 10,883 453	0 0 0	64 6,944 109	267 85,931 322	102 44,874 440	169 37,150 220	2 1,293 647	14 6,511 465	0 0 0	0 0 0	392 107,873 275	4
11	下関市	2,082 496,569 239	282 91,368 324	137 47,347 346	0 0 0	46 5,022 109	214 23,199 108	96 30,350 316	0 0 0	0 0 0	271 67,671 250	380 53,384 140	207 62,627 303	449 115,601 257	11
12	その他山口	482 141,816 294	0 0 0	96 45,762 477	0 0 0	201 79,600 396	66 7,441 113	20 3,289 164	0 0 0	0 0 0	0 0 0	96 3,888 41	0 0 0	3 1,836 612	12
13	山口県	2,564 638,385 249	282 91,368 324	233 93,109 400	0 0 0	247 84,622 343	280 30,640 109	116 33,639 290	0 0 0	0 0 0	271 67,671 250	476 57,272 120	207 62,627 303	452 117,437 260	13
20	鹿児島県	172 33,592 195	0 0 0	0 0 0	0 0 0	0 0 0	0 0 0	0 0 0	0 0 0	0 0 0	0 0 0	0 0 0	0 0 0	172 33,592 195	20
30	宮崎県	1,740 418,909 241	304 90,544 298	139 36,666 264	0 0 0	493 102,389 208	163 26,504 163	0 0 0	0 0 0	0 0 0	0 0 0	0 0 0	85 26,163 308	556 136,643 246	30
40	大分県	572 177,687 311	0 0 0	40 16,081 402	0 0 0	18 5,319 296	0 0 0	139 23,684 170	0 0 0	0 0 0	3 1,728 576	72 27,518 382	147 49,610 337	153 53,747 351	40
50	熊本県	13 2,052 158	0 0 0	0 0 0	0 0 0	13 2,052 158	0 0 0	0 0 0	0 0 0	0 0 0	0 0 0	0 0 0	0 0 0	0 0 0	50
60	長崎県	10 4,391 439	0 0 0	0 0 0	0 0 0	0 0 0	0 0 0	0 0 0	0 0 0	0 0 0	0 0 0	0 0 0	10 4,391 439	0 0 0	60
100	愛媛県	41 4,720 115	0 0 0	0 0 0	0 0 0	38 4,072 107	3 648 216	0 0 0	0 0 0	0 0 0	0 0 0	0 0 0	0 0 0	0 0 0	100
160	鳥取県	5 4,213 843	0 0 0	0 0 0	0 0 0	0 0 0	0 0 0	0 0 0	0 0 0	0 0 0	0 0 0	5 4,213 843	0 0 0	0 0 0	160
	品目計	6,151 1,585,408 258	586 181,912 310	436 156,739 359	0 0 0	873 205,398 235	713 143,723 202	357 102,197 286	169 37,150 220	2 1,293 647	288 75,910 264	553 89,003 161	449 142,791 318	1,725 449,292 260	

4.　（鮮　魚）　品　目　別　月　別　産　地　別　取　扱　高　表

上段 ... 数量（kg）　中段 ... 金額（円）　下段 ... 単価（円/kg）

コード	産　地	合　計	1	2	3	4	5	6	7	8	9	10	11	12	
	[エソ]														
1	北九州市	1,515 502,740 332	0 0 0	0 0 0	214 37,638 176	80 15,131 189	10 1,944 194	0 0 0	9 3,780 420	12 2,592 216	30 4,860 162	12 3,132 261	370 78,645 213	778 355,018 456	1
2	福岡市	745 79,056 106	0 0 0	0 0 0	0 0 0	405 58,320 144	10 1,620 162	330 19,116 58	0 0 0	0 0 0	0 0 0	0 0 0	0 0 0	0 0 0	2
3	その他福岡	1,002 249,804 249	0 0 0	30 29,160 972	100 78,840 788	0 0 0	105 16,092 153	52 7,020 135	85 11,124 131	169 30,132 178	130 14,796 114	221 31,320 142	107 30,240 283	3 1,080 360	3
4	福岡県	3,262 831,600 255	0 0 0	30 29,160 972	314 116,478 371	485 73,451 151	125 19,656 157	382 26,136 68	94 14,904 159	181 32,724 181	160 19,656 123	233 34,452 148	477 108,885 228	781 356,098 456	4
11	下関市	6,114 1,616,493 264	774 165,564 214	1,410 287,388 204	1,863 401,905 216	225 29,052 129	150 16,524 110	240 21,276 89	50 4,428 89	0 0 0	120 29,592 247	426 122,148 287	446 210,600 472	410 328,016 800	11
12	その他山口	2,092 917,784 439	208 109,080 524	144 150,984 1,049	528 217,944 413	212 64,800 306	195 107,460 551	50 7,992 160	184 50,760 276	80 32,400 405	70 61,020 872	45,900 234	196 47,412 242	29 22,032 760	12
13	山口県	8,206 2,534,277 309	982 274,644 280	1,554 438,372 282	2,391 619,849 259	437 93,852 215	345 123,984 359	290 29,268 101	234 55,188 236	80 32,400 405	190 90,612 477	622 168,048 270	642 258,012 402	439 350,048 797	13
30	宮崎県	0 0 0	0 0 0	0 0 0	0 0 0	0 0 0	0 0 0	0 0 0	0 0 0	0 0 0	0 0 0	0 0 0	0 0 0	0 0 0	30
40	大分県	9 2,592 288	0 0 0	0 0 0	0 0 0	6 1,188 198	0 0 0	0 0 0	0 0 0	3 1,404 468	0 0 0	0 0 0	0 0 0	0 0 0	40
50	熊本県	0 0 0	0 0 0	0 0 0	0 0 0	0 0 0	0 0 0	0 0 0	0 0 0	0 0 0	0 0 0	0 0 0	0 0 0	0 0 0	50
60	長崎県	6,082 1,713,860 282	144 38,880 270	429 115,830 270	880 216,881 246	214 29,862 140	40 5,616 140	32 4,536 142	471 87,264 185	570 166,239 292	265 52,014 196	596 109,449 184	1,166 243,290 209	1,275 643,999 505	60
100	愛媛県	664 205,977 310	0 0 0	0 0 0	563 170,251 302	0 0 0	0 0 0	0 0 0	0 0 0	0 0 0	0 0 0	75 19,440 259	26 16,286 626	0 0 0	100
150	島根県	90 11,556 128	10 1,404 140	30 3,240 108	0 0 0	0 0 0	0 0 0	0 0 0	0 0 0	0 0 0	0 0 0	20 648 32	0 0 0	30 6,264 209	150
430	宮城県	107 170,790 1,596	6 3,456 576	0 0 0	18 30,240 1,680	20 34,732 1,737	27 45,014 1,667	9 9,720 1,080	0 0 0	0 0 0	9 12,636 1,404	0 0 0	9 17,496 1,944	9 17,496 1,944	430
	品目計	18,420 5,470,652 297	1,142 318,384 279	2,043 586,602 287	4,166 1,153,699 277	1,162 233,085 201	537 194,270 362	713 69,660 98	799 157,356 197	834 232,767 279	624 174,918 280	1,546 332,037 215	2,320 643,969 278	2,534 1,373,905 542	
	[シス]														
1	北九州市	1,400 1,486,953 1,062	36 25,907 720	0 0 0	65 66,245 1,019	180 190,501 1,058	1,054 1,185,940 1,125	0 0 0	1 108 108	0 0 0	59 14,688 249	5 3,564 713	0 0 0	0 0 0	1
2	福岡市	20 8,424 421	0 0 0	0 0 0	0 0 0	0 0 0	0 0 0	10 5,400 540	0 0 0	10 3,024 302	0 0 0	0 0 0	0 0 0	0 0 0	2
3	その他福岡	36 25,596 711	27 23,652 876	0 0 0	0 0 0	0 0 0	0 0 0	0 0 0	0 0 0	0 0 0	3 1,620 540	0 0 0	6 324 54	0 0 0	3
4	福岡県	1,456 1,520,973 1,045	63 49,559 787	0 0 0	65 66,245 1,019	180 190,501 1,058	1,054 1,185,940 1,125	10 5,400 540	1 108 108	10 3,024 302	62 16,308 263	5 3,564 713	6 324 54	0 0 0	4
11	下関市	948 857,456 904	76 55,548 731	88 87,113 990	176 146,396 832	54 36,977 685	34 23,149 681	0 0 0	0 0 0	0 0 0	74 76,063 1,028	202 188,041 931	168 178,614 1,063	76 65,555 863	11
12	その他山口	3 324 108	0 0 0	0 0 0	0 0 0	0 0 0	0 0 0	0 0 0	0 0 0	0 0 0	0 0 0	3 324 108	0 0 0	0 0 0	12
13	山口県	951 857,780 902	76 55,548 731	88 87,113 990	176 146,396 832	54 36,977 685	34 23,149 681	0 0 0	0 0 0	0 0 0	74 76,063 1,028	205 188,365 919	168 178,614 1,063	76 65,555 863	13
20	鹿児島県	0 0 0	0 0 0	0 0 0	0 0 0	0 0 0	0 0 0	0 0 0	0 0 0	0 0 0	0 0 0	0 0 0	0 0 0	0 0 0	20
30	宮崎県	41 31,064 758	0 0 0	0 0 0	0 0 0	5 9,464 1,893	0 0 0	0 0 0	0 0 0	0 0 0	27 17,604 652	9 3,996 444	0 0 0	0 0 0	30
40	大分県	65 17,388 268	0 0 0	0 0 0	0 0 0	0 0 0	0 0 0	0 0 0	0 0 0	0 0 0	0 0 0	54 15,444 286	11 1,944 177	0 0 0	40
50	熊本県	245 150,552 614	242 146,988 607	0 0 0	0 0 0	3 3,564 1,188	0 0 0	0 0 0	0 0 0	0 0 0	0 0 0	0 0 0	0 0 0	0 0 0	50
60	長崎県	639 466,236 730	298 170,424 572	21 17,820 849	119 104,760 880	21 21,060 1,003	0 0 0	0 0 0	0 0 0	0 0 0	14 9,720 694	0 0 0	84 73,116 870	82 69,336 846	60
150	島根県	526 265,464 505	45 5,940 132	0 0 0	0 0 0	0 0 0	0 0 0	0 0 0	0 0 0	0 0 0	25 21,708 868	260 125,604 483	120 65,880 549	76 46,332 610	150
160	鳥取県	270 187,135 693	0 0 0	0 0 0	0 0 0	0 0 0	0 0 0	0 0 0	0 0 0	0 0 0	270 187,135 693	0 0 0	0 0 0	0 0 0	160
	品目計	4,193 3,496,592 834	724 428,459 592	109 104,933 963	360 317,401 882	263 261,566 995	1,088 1,209,089 1,111	10 5,400 540	1 108 108	10 3,024 302	472 328,538 696	533 336,973 632	389 319,878 822	234 181,223 774	
	[ハモ]														
1	北九州市	1,242 671,587 541	2 1,080 540	5 3,240 648	74 50,004 676	188 82,447 439	176 61,776 351	186 78,732 423	176 122,796 698	118 128,304 1,087	41 16,956 414	40 22,896 572	198 90,504 457	38 12,852 338	1
2	福岡市	6 5,184 864	0 0 0	0 0 0	0 0 0	0 0 0	0 0 0	0 0 0	6 5,184 864	0 0 0	0 0 0	0 0 0	0 0 0	0 0 0	2

4. （鮮　魚）　品目別月別産地別取扱高表

上段 ... 数量（kg）　中段 ... 金額（円）　下段 ... 単価（円/kg）

コード	産地	合計	1	2	3	4	5	6	7	8	9	10	11	12	
3	その他福岡	7,169 3,560,663 497	0 0 0	0 0 0	26 8,964 345	354 159,624 451	485 150,552 310	1,229 573,588 467	1,692 1,081,726 639	1,119 759,035 678	930 389,988 419	962 319,248 332	353 111,996 317	19 5,940 313	3
4	福岡県	8,417 4,237,434 503	2 1,080 540	5 3,240 648	100 58,968 590	542 242,071 447	661 212,328 321	1,415 652,320 461	1,874 1,209,708 646	1,237 887,339 717	971 406,944 419	1,002 342,144 341	551 202,500 368	57 18,792 330	4
11	下関市	1,555 342,144 220	149 31,320 210	60 15,336 256	17 8,532 502	86 19,224 224	152 31,968 210	165 28,188 171	178 19,656 110	214 32,832 153	176 63,612 361	205 57,240 279	130 29,268 225	23 4,968 216	11
12	その他山口	2,115 1,027,135 486	27 10,800 400	58 35,424 611	26 32,940 1,267	47 17,021 362	157 93,896 598	262 122,148 466	268 155,304 579	203 118,476 584	320 149,472 467	495 204,174 412	197 48,492 246	55 38,988 709	12
13	山口県	3,670 1,369,279 373	176 42,120 239	118 50,760 430	43 41,472 964	133 36,245 273	309 125,864 407	427 150,336 352	446 174,960 392	417 151,308 363	496 213,084 430	700 261,414 373	327 77,760 238	78 43,956 564	13
40	大分県	3,765 2,226,710 591	0 0 0	0 0 0	134 33,113 247	242 69,984 289	305 158,976 521	297 153,360 516	650 753,698 1,160	347 376,110 1,084	915 388,033 424	619 222,480 359	212 50,436 238	44 20,520 466	40
50	熊本県	95 28,188 297	3 1,080 360	40 15,012 375	52 12,096 233	0 0 0	0 0 0	0 0 0	0 0 0	0 0 0	0 0 0	0 0 0	0 0 0	0 0 0	50
60	長崎県	669 560,627 838	0 0 0	0 0 0	0 0 0	0 0 0	0 0 0	51 99,511 1,951	91 153,813 1,690	46 75,751 1,647	0 0 0	3 540 180	220 97,200 442	258 133,812 519	60
100	愛媛県	6 9,677 1,613	0 0 0	0 0 0	0 0 0	0 0 0	0 0 0	6 9,677 1,613	0 0 0	0 0 0	0 0 0	0 0 0	0 0 0	0 0 0	100
150	島根県	422 96,984 230	101 16,956 168	16 2,484 155	5 648 130	70 15,984 228	0 0 0	0 0 0	0 0 0	0 0 0	40 8,856 221	50 13,824 276	45 12,420 276	95 25,812 272	150
	品目計	17,044 8,528,899 500	282 61,236 217	179 71,496 399	334 146,297 438	987 364,284 369	1,275 497,168 390	2,196 1,065,204 485	3,061 2,292,179 749	2,047 1,490,508 728	2,422 1,016,917 420	2,374 840,402 354	1,355 440,316 325	532 242,892 457	
	［タチウオ］														
1	北九州市	2,378 3,189,888 1,341	367 378,972 1,033	155 304,020 1,961	260 467,640 1,799	415 646,056 1,557	278 443,016 1,594	356 337,500 948	187 285,012 1,524	54 85,320 1,580	0 0 0	68 51,624 759	25 33,696 1,348	213 157,032 737	1
2	福岡市	4,553 5,723,404 1,257	507 882,900 1,741	313 342,900 1,096	179 364,284 2,035	532 764,208 1,436	287 370,548 1,291	1,051 1,131,365 1,076	103 128,088 1,244	87 77,652 893	0 0 0	317 129,384 408	657 789,048 1,201	520 743,027 1,429	2
3	その他福岡	4,381 6,306,314 1,439	335 746,604 2,229	261 460,404 1,764	238 280,260 1,178	291 392,472 1,349	267 372,492 1,395	346 420,336 1,215	376 539,892 1,436	325 436,104 1,342	296 342,576 1,157	279 286,934 1,028	690 1,158,624 1,679	677 869,616 1,285	3
4	福岡県	11,312 15,219,606 1,345	1,209 2,008,476 1,661	729 1,107,324 1,519	677 1,112,184 1,643	1,238 1,802,736 1,456	832 1,186,056 1,426	1,753 1,889,201 1,078	666 952,992 1,431	466 599,076 1,286	296 342,576 1,157	664 467,942 705	1,372 1,981,368 1,444	1,410 1,769,675 1,255	4
11	下関市	10,342 9,545,717 923	1,357 709,776 523	962 599,190 623	722 832,837 1,154	662 658,022 994	1,024 1,255,865 1,226	1,770 1,949,076 1,101	1,608 1,411,560 878	655 759,780 1,160	95 55,404 583	576 529,772 920	143 92,284 645	768 692,151 901	11
12	その他山口	557 609,650 1,095	25 33,480 1,339	77 117,796 1,530	23 45,144 1,963	82 70,632 861	32 60,221 1,882	9 8,640 960	95 77,544 816	0 0 0	15 21,924 1,462	0 0 0	49 18,468 377	150 155,801 1,039	12
13	山口県	10,899 10,155,367 932	1,382 743,256 538	1,039 716,986 690	745 877,981 1,178	744 728,654 979	1,056 1,316,086 1,246	1,779 1,957,716 1,100	1,703 1,489,104 874	655 759,780 1,160	110 77,328 703	576 529,772 920	192 110,752 577	918 847,952 924	13
20	鹿児島県	55,135 70,649,206 1,281	2,263 3,353,583 1,482	2,504 3,614,857 1,444	6,124 8,533,294 1,393	4,853 5,825,031 1,200	2,231 2,822,548 1,265	3,204 3,627,980 1,132	8,824 10,456,979 1,185	7,635 10,680,314 1,399	5,606 7,682,186 1,370	6,019 7,209,681 1,198	3,732 4,351,788 1,166	2,140 2,490,965 1,164	20
30	宮崎県	20,741 21,162,090 1,020	967 698,401 722	2,182 1,645,192 754	384 454,926 1,185	839 1,360,737 1,622	1,044 1,501,376 1,438	211 341,540 1,619	174 196,830 1,131	276 238,573 864	1,413 1,488,661 1,054	2,553 2,658,995 1,042	4,901 5,078,192 1,036	5,797 5,498,667 949	30
40	大分県	60 31,320 522	0 0 0	60 31,320 522	0 0 0	0 0 0	0 0 0	0 0 0	0 0 0	0 0 0	0 0 0	0 0 0	0 0 0	0 0 0	40
50	熊本県	735 561,168 763	301 250,884 834	38 54,540 1,435	51 61,668 1,209	320 171,612 536	25 22,464 899	0 0 0	0 0 0	0 0 0	0 0 0	0 0 0	0 0 0	0 0 0	50
60	長崎県	10,815 11,841,633 1,095	670 861,137 1,285	969 1,183,810 1,222	496 453,384 914	1,245 1,281,566 1,029	1,748 1,852,708 1,060	2,194 2,409,804 1,098	1,200 1,349,352 1,124	586 664,308 1,134	730 869,400 1,191	388 330,156 851	75 63,720 850	514 522,288 1,016	60
70	佐賀県	10 15,120 1,512	0 0 0	0 0 0	0 0 0	0 0 0	0 0 0	0 0 0	0 0 0	0 0 0	0 0 0	0 0 0	0 0 0	10 15,120 1,512	70
90	高知県	8 16,157 2,020	0 0 0	0 0 0	0 0 0	0 0 0	0 0 0	0 0 0	0 0 0	0 0 0	0 0 0	0 0 0	0 0 0	8 16,157 2,020	90
100	愛媛県	115 119,016 1,035	65 35,100 540	50 83,916 1,678	0 0 0	0 0 0	0 0 0	0 0 0	0 0 0	0 0 0	0 0 0	0 0 0	0 0 0	0 0 0	100
150	島根県	0 0 0	0 0 0	0 0 0	0 0 0	0 0 0	0 0 0	0 0 0	0 0 0	0 0 0	0 0 0	0 0 0	0 0 0	0 0 0	150
350	千葉県	2,845 1,870,776 658	585 242,460 414	0 0 0	150 116,424 776	1,053 748,764 711	387 251,100 649	670 512,028 764	0 0 0	0 0 0	0 0 0	0 0 0	0 0 0	0 0 0	350
430	宮城県	62 88,236 1,423	0 0 0	0 0 0	0 0 0	0 0 0	0 0 0	0 0 0	62 88,236 1,423	0 0 0	0 0 0	0 0 0	0 0 0	0 0 0	430
	品目計	112,737 131,729,695 1,168	7,442 8,193,297 1,101	7,571 8,437,945 1,115	8,627 11,609,861 1,346	10,292 11,919,100 1,158	7,323 8,952,338 1,222	9,811 10,738,269 1,095	12,629 14,533,493 1,151	9,618 12,942,051 1,346	8,155 10,460,151 1,283	10,200 11,196,546 1,098	10,272 11,585,820 1,128	10,797 11,160,824 1,034	
	［ホウボウ］														
1	北九州市	2,180 1,992,391 914	57 81,756 1,434	210 279,969 1,333	942 885,773 940	364 311,812 857	353 219,069 621	186 182,573 982	4 2,700 675	0 0 0	3 2,160 720	50 16,211 324	7 6,048 864	4 4,320 1,080	1
2	福岡市	30 13,824 461	6 4,320 720	21 7,884 375	0 0 0	3 1,620 540	0 0 0	0 0 0	0 0 0	0 0 0	0 0 0	0 0 0	0 0 0	0 0 0	2

4.　（鮮　魚）　品　目　別　月　別　産　地　別　取　扱　高　表

上段 ... 数量（kg）　中段 ... 金額（円）　下段 ... 単価（円/kg）

コード	産　地	合　計	1	2	3	4	5	6	7	8	9	10	11	12	
3	その他福岡	887 533,178 601	36 33,912 942	128 109,404 855	100 100,854 1,009	93 70,632 759	9 6,156 684	405 151,092 373	42 19,546 465	0 0 0	3 1,080 360	21 9,828 468	48 26,352 549	2 4,320 2,160	3
4	福岡県	3,097 2,539,393 820	99 119,988 1,212	359 397,257 1,107	1,042 986,627 947	460 384,064 835	362 225,225 622	591 333,665 565	46 22,248 484	0 0 0	6 3,240 540	71 26,039 367	55 32,400 589	6 8,640 1,440	4
11	下関市	2,727 737,681 271	238 59,251 249	193 53,365 277	228 42,296 186	269 40,405 150	401 114,109 285	366 122,114 334	55 16,772 305	245 95,070 388	403 110,560 274	186 33,086 178	45 17,505 389	98 33,148 338	11
12	その他山口	57 31,428 551	0 0 0	4 2,700 675	4 2,160 540	0 0 0	13 7,668 590	4 1,188 297	0 0 0	10 6,588 659	5 2,808 562	17 8,316 489	0 0 0	0 0 0	12
13	山口県	2,784 769,109 276	238 59,251 249	197 56,065 285	232 44,456 192	269 40,405 150	414 121,777 294	370 123,302 333	55 16,772 305	255 101,658 399	408 113,368 278	203 41,402 204	45 17,505 389	98 33,148 338	13
30	宮崎県	3 108 36	0 0 0	0 0 0	0 0 0	0 0 0	0 0 0	0 0 0	3 108 36	0 0 0	0 0 0	0 0 0	0 0 0	0 0 0	30
40	大分県	66 34,236 519	4 3,132 783	4 2,700 675	0 0 0	44 20,736 471	6 2,592 432	0 0 0	0 0 0	0 0 0	0 0 0	0 0 0	6 4,212 702	2 864 432	40
50	熊本県	42 14,904 355	9 3,672 408	18 8,208 456	6 1,404 234	9 1,620 180	0 0 0	0 0 0	0 0 0	0 0 0	0 0 0	0 0 0	0 0 0	0 0 0	50
60	長崎県	450 205,232 456	0 0 0	0 0 0	72 36,536 507	33 14,904 452	15 6,048 403	39 20,088 515	200 67,392 337	18 14,364 798	3 1,728 576	6 3,780 630	45 28,188 626	19 12,204 642	60
150	島根県	3 1,620 540	0 0 0	0 0 0	0 0 0	0 0 0	0 0 0	0 0 0	0 0 0	0 0 0	0 0 0	0 0 0	0 0 0	3 1,620 540	150
160	鳥取県	90 47,484 528	0 0 0	0 0 0	0 0 0	0 0 0	0 0 0	0 0 0	40 19,232 481	5 2,349 470	15 10,201 680	30 15,702 523	0 0 0	0 0 0	160
430	宮城県	16 2,160 135	0 0 0	0 0 0	0 0 0	16 2,160 135	0 0 0	0 0 0	0 0 0	0 0 0	0 0 0	0 0 0	0 0 0	0 0 0	430
	品目計	6,551 3,614,246 552	350 186,043 532	578 464,230 803	1,352 1,069,023 791	831 463,889 558	797 355,642 446	1,000 477,055 477	344 125,752 366	278 118,371 426	432 128,537 298	310 86,923 280	151 82,305 545	128 56,476 441	
	[エイ]														
1	北九州市	411 61,020 148	3 1,080 360	0 0 0	21 5,076 242	116 13,932 120	40 4,428 111	97 10,152 105	12 4,212 351	43 9,072 211	12 2,592 216	8 1,728 216	41 5,616 137	18 3,132 174	1
2	福岡市	0 0 0	0 0 0	0 0 0	0 0 0	0 0 0	0 0 0	0 0 0	0 0 0	0 0 0	0 0 0	0 0 0	0 0 0	0 0 0	2
3	その他福岡	502 86,940 173	0 0 0	4 1,404 351	39 3,672 94	171 23,868 140	82 18,252 223	69 10,152 147	39 5,508 141	12 1,944 162	8 2,160 270	48 12,636 263	15 3,456 230	15 3,888 259	3
4	福岡県	913 147,960 162	3 1,080 360	4 1,404 351	60 8,748 146	287 37,800 132	122 22,680 186	166 20,304 122	51 9,720 191	55 11,016 200	20 4,752 238	56 14,364 257	56 9,072 162	33 7,020 213	4
11	下関市	554 115,020 208	8 540 68	9 4,320 480	21 5,832 278	72 12,636 176	64 12,204 191	57 7,128 125	47 6,696 142	81 16,740 207	53 15,660 295	71 15,984 225	34 8,208 241	37 9,072 245	11
12	その他山口	404 72,144 179	37 5,724 155	55 10,368 189	65 11,124 171	4 1,296 324	5 432 86	22 4,212 191	9 2,268 252	86 20,088 234	29 7,020 242	18 3,780 210	34 3,564 105	40 2,268 57	12
13	山口県	958 187,164 195	45 6,264 139	64 14,688 230	86 16,956 197	76 13,932 183	69 12,636 183	79 11,340 144	56 8,964 160	167 36,828 221	82 22,680 277	89 19,764 222	68 11,772 173	77 11,340 147	13
40	大分県	178 48,438 272	36 8,748 243	29 7,668 264	36 11,880 330	0 0 0	0 0 0	0 0 0	0 0 0	0 0 0	3 1,080 360	3 864 288	27 7,236 268	44 10,962 249	40
100	愛媛県	0 0 0	0 0 0	0 0 0	0 0 0	0 0 0	0 0 0	0 0 0	0 0 0	0 0 0	0 0 0	0 0 0	0 0 0	0 0 0	100
150	島根県	21 648 31	0 0 0	0 0 0	0 0 0	21 648 31	0 0 0	0 0 0	0 0 0	0 0 0	0 0 0	0 0 0	0 0 0	0 0 0	150
	品目計	2,070 384,210 186	84 16,092 192	97 23,760 245	182 37,584 207	384 52,380 136	191 35,316 185	245 31,644 129	107 18,684 175	222 47,844 216	105 28,512 272	148 34,992 236	151 28,080 186	154 29,322 190	
	[天然マダイ]														
1	北九州市	56,251 51,615,006 918	2,617 2,368,963 905	4,041 4,643,116 1,149	5,329 4,047,592 760	3,111 1,918,495 617	5,668 4,380,071 773	6,393 4,386,407 686	3,608 4,080,836 1,131	3,423 3,659,103 1,069	5,176 4,679,268 904	6,122 5,530,792 903	4,774 4,785,042 1,002	5,989 7,135,321 1,191	1
2	福岡市	4,385 1,705,282 389	33 27,049 820	23 18,057 785	769 394,718 513	1,324 459,140 347	771 200,016 259	952 311,688 327	251 170,738 680	49 24,084 492	49 27,432 560	106 48,816 461	18 9,504 528	40 14,040 351	2
3	その他福岡	25,499 21,032,037 825	341 370,267 1,086	837 981,307 1,172	686 829,301 1,209	1,864 1,529,810 821	1,531 736,853 481	5,788 3,628,593 627	4,113 3,515,433 855	3,161 3,095,685 979	2,734 2,438,408 892	2,411 2,011,813 834	1,267 1,307,525 1,032	766 587,042 766	3
4	福岡県	86,135 74,352,325 863	2,991 2,766,279 925	4,901 5,642,480 1,151	6,784 5,271,611 777	6,299 3,907,445 620	7,970 5,316,940 667	13,133 8,326,688 634	7,972 7,767,007 974	6,633 6,778,872 1,022	7,959 7,145,108 898	8,639 7,591,421 879	6,059 6,102,071 1,007	6,795 7,736,403 1,139	4
11	下関市	30,610 20,530,335 671	1,817 1,379,832 759	3,248 2,630,262 810	3,280 2,635,808 804	3,331 2,019,963 606	3,269 1,731,182 530	1,609 757,742 471	1,272 829,136 652	2,085 1,369,622 657	3,083 1,882,857 611	3,168 1,976,489 624	2,123 1,672,421 788	2,325 1,645,021 708	11
12	その他山口	7,831 7,038,408 899	394 408,605 1,037	801 875,999 1,094	1,116 1,224,263 1,097	588 578,103 983	1,030 765,431 743	1,033 640,115 620	333 314,420 944	944 308,232 896	612 505,222 826	934 677,605 812	314 318,189 1,013	432 422,224 977	12
13	山口県	38,441 27,568,743 717	2,211 1,788,437 809	4,049 3,506,261 866	4,396 3,860,071 878	3,919 2,598,066 663	4,299 2,496,613 581	2,642 1,397,857 529	1,605 1,143,556 712	2,429 1,677,854 691	3,695 2,388,079 646	4,002 2,654,094 663	2,437 1,990,610 817	2,757 2,067,245 750	13
30	宮崎県	3,044 1,450,225 476	139 70,658 508	0 0 0	1,442 646,408 448	1,062 530,116 499	173 95,667 553	118 34,285 291	0 0 0	110 73,091 664	0 0 0	0 0 0	0 0 0	0 0 0	30

4.　（鮮　魚）　品　目　別　月　別　産　地　別　取　扱　高　表

上段 ... 数量（kg）　中段 ... 金額（円）　下段 ... 単価（円/kg）

コード	産　地	合　計	1	2	3	4	5	6	7	8	9	10	11	12	
40	大分県	6,376 5,802,981 910	290 303,586 1,047	464 483,298 1,042	728 833,394 1,145	892 891,402 999	457 297,982 652	484 348,469 720	127 163,684 1,289	74 86,023 1,162	351 332,124 946	1,081 760,386 703	536 479,044 894	892 823,589 923	40
50	熊本県	294 126,576 431	9 5,076 564	141 73,224 519	54 22,464 416	45 13,608 302	45 12,204 271	0 0 0	0 0 0	0 0 0	0 0 0	0 0 0	0 0 0	0 0 0	50
60	長崎県	23,073 9,880,507 428	209 115,560 553	481 282,280 587	3,600 1,470,965 409	5,819 2,239,555 385	4,388 1,632,176 372	2,375 807,284 340	573 278,003 485	577 305,424 529	1,707 844,075 494	722 417,852 579	1,495 867,035 580	1,127 620,298 550	60
70	佐賀県	18 26,395 1,466	0 0 0	0 0 0	0 0 0	18 26,395 1,466	0 0 0	0 0 0	0 0 0	0 0 0	0 0 0	0 0 0	0 0 0	0 0 0	70
100	愛媛県	4,196 2,671,728 637	42 34,215 815	609 476,183 782	178 174,753 982	399 296,632 743	105 80,989 771	583 176,341 302	1,006 626,021 622	434 224,942 518	326 187,932 576	181 115,793 640	154 146,513 951	179 131,414 734	100
140	岡山県	731 297,648 407	455 198,072 435	0 0 0	0 0 0	210 77,220 368	6 1,836 306	0 0 0	0 0 0	0 0 0	60 20,520 342	0 0 0	0 0 0	0 0 0	140
150	島根県	1,127 704,323 625	0 0 0	0 0 0	15 9,504 634	20 6,696 335	5 1,404 281	40 16,848 421	0 0 0	0 0 0	205 119,232 582	567 340,255 600	85 43,956 517	190 166,428 876	150
160	鳥取県	5,592 2,207,785 395	0 0 0	0 0 0	0 0 0	0 0 0	0 0 0	3,974 1,242,517 313	0 0 0	50 23,490 470	138 77,517 562	870 486,659 559	400 300,672 752	160 76,930 481	160
330	神奈川県	157 260,345 1,658	0 0 0	0 0 0	0 0 0	0 0 0	0 0 0	0 0 0	0 0 0	51 77,142 1,513	92 140,315 1,525	0 0 0	0 0 0	14 42,888 3,063	330
430	宮城県	0 0 0	0 0 0	0 0 0	0 0 0	0 0 0	0 0 0	0 0 0	0 0 0	0 0 0	0 0 0	0 0 0	0 0 0	0 0 0	430
450	青森県	0 0 0	0 0 0	0 0 0	0 0 0	0 0 0	0 0 0	0 0 0	0 0 0	0 0 0	0 0 0	0 0 0	0 0 0	0 0 0	450
	品目計	169,184 125,349,581 741	6,346 5,281,883 832	10,645 10,463,726 983	17,197 12,289,170 715	18,683 10,587,135 567	17,448 9,935,811 569	23,349 12,350,289 529	11,283 9,978,271 884	10,358 9,246,838 893	14,533 11,254,902 774	16,062 12,366,460 770	11,166 9,929,901 889	12,114 11,665,195 963	
	[養殖マダイ]														
1	北九州市	15,609 14,919,961 956	1,609 1,532,883 953	1,203 1,137,466 946	1,359 1,312,910 966	1,113 1,036,889 932	1,330 1,252,236 942	1,244 1,166,356 938	1,061 1,004,020 946	1,607 1,498,267 932	1,284 1,198,489 933	1,269 1,218,644 960	1,502 1,513,169 1,007	1,026 1,048,632 1,020	1
2	福岡市	4,380 3,146,532 718	1,218 487,023 400	126 96,403 765	175 111,863 639	118 75,662 641	157 139,004 885	76 67,038 882	127 83,231 655	299 201,319 673	293 268,951 918	642 526,423 820	414 369,341 892	735 720,274 980	2
3	その他福岡	81,542 62,398,457 765	7,507 5,551,848 740	8,654 5,636,196 651	9,689 6,701,551 692	8,163 5,676,404 695	6,893 5,311,224 771	6,546 4,689,576 716	7,468 5,754,996 771	6,401 5,327,321 832	5,327 4,214,916 791	4,818 4,025,592 836	4,760 4,378,061 920	5,316 5,130,772 965	3
4	福岡県	101,531 80,464,950 793	10,334 7,571,754 733	9,983 6,870,065 688	11,223 8,126,324 724	9,394 6,788,955 723	8,380 6,702,464 800	7,866 5,922,970 753	8,656 6,842,247 790	8,307 7,026,907 846	6,904 5,682,356 823	6,729 5,770,659 858	6,676 6,260,571 938	7,079 6,899,678 975	4
12	その他山口	0 0 0	0 0 0	0 0 0	0 0 0	0 0 0	0 0 0	0 0 0	0 0 0	0 0 0	0 0 0	0 0 0	0 0 0	0 0 0	12
13	山口県	0 0 0	0 0 0	0 0 0	0 0 0	0 0 0	0 0 0	0 0 0	0 0 0	0 0 0	0 0 0	0 0 0	0 0 0	0 0 0	13
30	宮崎県	43,627 32,918,476 755	604 504,144 835	1,624 1,175,364 724	4,063 2,979,720 733	2,544 1,721,412 677	3,281 2,305,692 703	2,895 2,074,356 717	2,706 1,989,900 735	6,365 4,052,236 637	5,130 3,558,924 694	4,320 3,615,840 837	5,584 4,792,716 858	4,511 4,148,172 920	30
40	大分県	18,274 12,133,043 664	1,146 844,452 737	2,238 1,531,116 684	2,387 1,409,616 591	2,214 1,410,017 637	2,615 1,595,484 610	2,696 1,942,596 721	2,873 1,955,988 681	1,321 917,318 694	276 175,267 635	141 72,441 514	283 204,336 722	84 74,412 886	40
50	熊本県	86,157 69,566,317 807	3,036 2,576,313 849	6,781 5,153,487 760	6,518 4,394,557 674	8,206 6,447,522 786	7,020 5,272,621 751	5,213 3,930,860 754	7,450 5,919,503 795	5,703 4,837,723 848	7,138 5,705,275 799	10,298 8,711,150 846	8,059 7,070,544 877	10,735 9,546,762 889	50
60	長崎県	10,286 6,962,274 677	2,222 1,199,772 540	248 133,758 539	1,440 785,916 546	564 397,656 705	626 396,144 633	581 400,032 689	619 449,820 727	126 95,688 759	0 0 0	354 281,880 796	1,851 1,541,376 833	1,655 1,280,232 774	60
70	佐賀県	2,241 1,089,462 486	376 182,783 486	429 208,590 486	789 383,503 486	647 314,586 486	0 0 0	0 0 0	0 0 0	0 0 0	0 0 0	0 0 0	0 0 0	0 0 0	70
100	愛媛県	332,470 280,759,703 844	27,940 22,866,743 818	23,229 17,752,448 764	29,304 22,966,488 784	29,531 25,052,044 848	27,279 21,626,755 793	24,051 19,364,734 805	27,742 22,840,087 823	27,317 22,346,294 818	25,570 21,229,616 830	26,914 23,721,514 881	29,314 27,719,285 946	34,279 33,273,695 971	100
	品目計	594,586 483,894,225 814	45,658 35,745,961 783	44,532 32,824,828 737	55,724 41,046,124 737	53,100 42,132,192 793	49,201 37,899,160 770	43,302 33,635,548 777	50,046 39,997,545 799	49,139 39,276,166 799	45,018 36,351,438 807	48,756 42,173,484 865	51,767 47,588,828 919	58,343 55,222,951 947	
	[チコダイ]														
1	北九州市	101 37,044 367	0 0 0	0 0 0	0 0 0	27 16,200 600	40 15,768 394	0 0 0	0 0 0	0 0 0	0 0 0	28 3,348 120	6 1,728 288	0 0 0	1
2	福岡市	413 78,300 190	0 0 0	0 0 0	0 0 0	184 43,848 238	10 864 86	8 2,160 270	200 28,620 143	3 1,080 360	8 1,728 216	0 0 0	0 0 0	0 0 0	2
3	その他福岡	9,054 3,948,609 436	186 44,863 241	0 0 0	3 1,620 540	54 17,595 326	0 0 0	1,254 429,862 343	1,588 665,005 419	1,103 507,862 460	1,687 701,047 416	1,302 496,783 382	1,173 583,705 498	704 500,267 711	3
4	福岡県	9,568 4,063,953 425	186 44,863 241	0 0 0	3 1,620 540	265 77,643 293	50 16,632 333	1,262 432,022 342	1,788 693,625 388	1,106 508,942 460	1,695 702,775 415	1,330 500,131 376	1,179 585,433 497	704 500,267 711	4
11	下関市	8,518 4,594,503 539	375 269,456 719	999 598,938 600	885 612,705 692	935 646,133 691	1,150 700,937 610	730 356,617 489	420 228,434 544	650 303,902 468	1,111 437,063 393	521 184,607 354	292 103,215 353	450 152,496 339	11
12	その他山口	42 16,632 396	0 0 0	0 0 0	10 3,888 389	0 0 0	5 2,808 562	16 4,752 297	0 0 0	0 0 0	0 0 0	11 5,184 471	0 0 0	0 0 0	12
13	山口県	8,560 4,611,135 539	375 269,456 719	999 598,938 600	895 616,593 689	935 646,133 691	1,155 703,745 609	746 361,369 484	420 228,434 544	650 303,902 468	1,111 437,063 393	532 189,791 357	292 103,215 353	450 152,496 339	13

4.　（鮮　魚）　品　目　別　月　別　産　地　別　取　扱　高　表

上段 ... 数量（kg）　中段 ... 金額（円）　下段 ... 単価（円/kg）

コード	産　地	合　計	1	2	3	4	5	6	7	8	9	10	11	12	
40	大分県	79 18,036 228	0 0 0	0 0 0	0 0 0	29 4,212 145	29 8,532 294	15 3,240 216	0 0 0	0 0 0	0 0 0	3 864 288	3 1,188 396	0 0 0	40
50	熊本県	21 6,480 309	0 0 0	12 4,104 342	9 2,376 264	0 0 0	0 0 0	0 0 0	0 0 0	0 0 0	0 0 0	0 0 0	0 0 0	0 0 0	50
60	長崎県	6,386 2,192,894 343	0 0 0	0 0 0	98 44,450 454	214 35,964 168	212 70,308 332	354 99,576 281	783 319,572 408	1,311 493,668 377	1,185 420,876 355	1,023 306,720 300	735 233,064 317	471 168,696 358	60
150	島根県	185 53,892 291	5 1,620 324	5 1,188 238	15 5,508 367	20 3,672 184	5 324 65	0 0 0	0 0 0	0 0 0	50 17,712 354	30 6,048 202	0 0 0	55 17,820 324	150
160	鳥取県	0 0 0	0 0 0	0 0 0	0 0 0	0 0 0	0 0 0	0 0 0	0 0 0	0 0 0	0 0 0	0 0 0	0 0 0	0 0 0	160
430	宮城県	0 0 0	0 0 0	0 0 0	0 0 0	0 0 0	0 0 0	0 0 0	0 0 0	0 0 0	0 0 0	0 0 0	0 0 0	0 0 0	430
	品目計	24,799 10,946,390 441	566 315,939 558	1,016 604,230 595	1,020 670,547 657	1,463 767,624 525	1,451 799,541 551	2,377 896,207 377	2,991 1,241,631 415	3,067 1,306,512 426	4,041 1,578,426 391	2,918 1,003,554 344	2,209 922,900 418	1,680 839,279 500	
	[レンコダイ]														
1	北九州市	24,456 17,167,318 702	2,264 1,992,519 880	2,358 1,812,802 769	2,212 1,745,612 789	3,286 1,926,684 586	5,012 3,226,200 644	2,963 1,835,968 620	1,771 1,399,099 790	1,271 983,945 774	899 585,792 652	581 346,140 596	776 460,769 594	1,063 851,788 801	1
2	福岡市	211 80,028 379	0 0 0	3 1,080 360	145 51,624 356	4 2,160 540	0 0 0	0 0 0	16 9,936 621	17 7,236 426	11 3,564 324	9 3,240 360	0 0 0	6 1,188 198	2
3	その他福岡	14,233 10,807,773 759	48 36,072 752	536 351,756 656	401 323,544 807	1,229 673,108 548	465 346,934 746	1,998 1,497,774 750	2,615 2,340,096 895	1,973 1,711,275 867	1,823 1,377,468 756	1,446 884,338 612	1,232 786,380 638	467 479,028 1,026	3
4	福岡県	38,900 28,055,119 721	2,312 2,028,591 877	2,897 2,165,638 748	2,758 2,120,780 769	4,519 2,601,952 576	5,477 3,573,134 652	4,961 3,333,742 672	4,402 3,749,131 852	3,261 2,702,456 829	2,733 1,966,824 720	2,036 1,233,718 606	2,008 1,247,149 621	1,536 1,332,004 867	4
11	下関市	44,845 31,703,129 707	2,687 2,119,816 789	4,146 2,774,991 669	4,756 3,264,020 686	5,113 3,739,139 731	6,128 4,424,595 722	1,963 1,448,584 738	1,560 1,520,165 974	4,475 3,715,638 830	3,219 2,007,435 624	4,745 2,558,146 539	2,969 1,777,051 599	3,084 2,353,549 763	11
12	その他山口	20,432 11,627,036 569	1,208 832,079 689	1,509 780,706 517	1,292 826,169 639	1,097 550,304 502	1,628 833,868 512	2,662 1,702,653 640	2,183 1,594,483 730	1,339 898,901 671	2,300 1,278,028 556	2,744 1,060,197 386	1,564 679,428 434	906 590,220 651	12
13	山口県	65,277 43,330,165 664	3,895 2,951,895 758	5,655 3,555,697 629	6,048 4,090,189 676	6,210 4,289,443 691	7,756 5,258,463 678	4,625 3,151,237 681	3,743 3,114,648 832	5,814 4,614,539 794	5,519 3,285,463 595	7,489 3,618,343 483	4,533 2,456,479 542	3,990 2,943,769 738	13
30	宮崎県	28 36,256 1,295	0 0 0	0 0 0	28 36,256 1,295	0 0 0	0 0 0	0 0 0	0 0 0	0 0 0	0 0 0	0 0 0	0 0 0	0 0 0	30
40	大分県	157 67,679 431	0 0 0	0 0 0	0 0 0	0 0 0	0 0 0	0 0 0	96 40,499 422	0 0 0	61 27,180 446	0 0 0	0 0 0	0 0 0	40
50	熊本県	51 22,896 449	0 0 0	15 7,668 511	6 3,240 540	30 11,988 400	0 0 0	0 0 0	0 0 0	0 0 0	0 0 0	0 0 0	0 0 0	0 0 0	50
60	長崎県	29,049 18,651,360 642	2,466 1,711,055 694	2,565 1,556,370 607	5,312 3,139,045 591	4,073 2,316,246 569	1,708 1,034,859 606	1,622 1,263,444 693	1,501 1,280,675 853	1,087 964,800 888	1,520 1,131,383 744	3,164 1,844,532 583	2,098 1,221,422 582	1,733 1,187,529 685	60
100	愛媛県	460 292,237 635	4 2,740 685	0 0 0	6 4,342 724	0 0 0	121 84,170 696	203 126,761 624	15 9,735 649	0 0 0	46 29,126 633	30 13,381 446	25 15,798 632	10 6,184 618	100
150	島根県	15,956 8,358,553 524	810 378,043 467	1,178 646,140 549	1,227 663,852 541	3,432 1,609,288 469	2,320 1,056,581 455	390 174,754 448	0 0 0	192 132,192 689	717 449,901 627	2,636 1,421,168 539	1,134 603,669 532	1,920 1,222,965 637	150
160	鳥取県	3,181 2,204,158 693	15 5,563 371	0 0 0	525 292,377 557	280 106,748 381	188 120,474 641	0 0 0	35 42,941 1,227	40 55,961 1,399	1,517 1,164,685 768	581 415,409 715	0 0 0	0 0 0	160
	品目計	153,059 101,018,423 660	9,502 7,077,887 745	12,310 7,931,513 644	15,910 10,350,081 651	18,544 10,935,665 590	17,570 11,127,681 633	12,001 8,049,938 671	9,792 8,237,629 841	10,394 8,469,948 815	12,113 8,054,562 665	15,936 8,546,551 536	9,798 5,544,517 566	9,189 6,692,451 728	
	[クロダイ]														
1	北九州市	472 276,912 587	0 0 0	0 0 0	87 96,876 1,114	57 27,216 477	69 34,776 504	46 16,956 369	28 12,528 447	47 19,332 411	17 5,724 337	55 27,756 505	21 7,884 375	45 27,864 619	1
3	その他福岡	1,041 696,492 669	3 1,404 468	9 3,780 420	512 387,180 756	234 163,728 700	54 28,188 522	34 15,012 442	11 6,264 569	0 0 0	17 7,344 432	41 13,068 319	118 65,664 556	8 4,860 608	3
4	福岡県	1,513 973,404 643	3 1,404 468	9 3,780 420	599 484,056 808	291 190,944 656	123 62,964 512	80 31,968 400	39 18,792 482	47 19,332 411	34 13,068 384	96 40,824 425	139 73,548 529	53 32,724 617	4
11	下関市	542 197,626 365	0 0 0	11 8,316 756	2 1,944 972	44 18,252 415	200 63,751 319	134 46,400 346	6 2,808 468	30 10,071 336	0 0 0	72 25,930 360	21 8,482 404	22 11,672 531	11
12	その他山口	292 170,532 584	0 0 0	0 0 0	102 75,276 738	101 59,184 586	2 648 324	0 0 0	0 0 0	0 0 0	0 0 0	5 972 194	20 5,832 292	62 28,620 462	12
13	山口県	834 368,158 441	0 0 0	11 8,316 756	104 77,220 743	145 77,436 534	202 64,399 319	134 46,400 346	6 2,808 468	30 10,071 336	0 0 0	77 26,902 349	41 14,314 349	84 40,292 480	13
30	宮崎県	3 1,404 468	0 0 0	0 0 0	3 1,404 468	0 0 0	0 0 0	0 0 0	0 0 0	0 0 0	0 0 0	0 0 0	0 0 0	0 0 0	30
40	大分県	1,459 902,556 619	0 0 0	0 0 0	471 370,224 786	957 509,436 532	30 22,356 745	0 0 0	0 0 0	0 0 0	0 0 0	1 540 540	0 0 0	0 0 0	40
	品目計	3,809 2,245,522 590	3 1,404 468	20 12,096 605	1,177 932,904 793	1,393 777,816 558	355 149,719 422	214 78,368 366	45 21,600 480	77 29,403 382	34 13,068 384	174 68,266 392	180 87,862 488	137 73,016 533	

4.　（鮮　魚）　品　目　別　月　別　産　地　別　取　扱　高　表

上段 ... 数量（kg）　中段 ... 金額（円）　下段 ... 単価（円/kg）

コード	産　地	合　計	1	2	3	4	5	6	7	8	9	10	11	12	
	[その他タイ]														
1	北九州市	7,867 7,604,887 967	282 355,193 1,260	200 288,517 1,443	348 475,508 1,366	1,001 883,944 883	1,462 1,150,418 787	1,418 921,163 650	650 786,013 1,209	523 720,231 1,377	308 362,233 1,176	504 466,464 926	623 640,396 1,028	548 554,807 1,012	1
2	福岡市	907 479,088 528	50 16,308 326	0 0 0	0 0 0	16 8,640 540	255 165,996 651	400 128,736 322	27 25,920 960	15 23,760 1,584	66 80,028 1,213	44 12,096 275	32 15,660 489	2 1,944 972	2
3	その他福岡	8,140 4,135,614 508	125 84,132 673	51 51,008 1,000	370 169,020 457	669 341,927 511	677 359,960 532	2,041 753,861 369	999 561,685 562	459 300,779 655	1,004 518,627 517	1,015 576,763 568	362 212,274 586	368 205,578 559	3
4	福岡県	16,914 12,219,589 722	457 455,633 997	251 339,525 1,353	718 644,528 898	1,686 1,234,511 732	2,394 1,676,374 700	3,859 1,803,760 467	1,676 1,373,618 820	997 1,044,770 1,048	1,378 960,888 697	1,563 1,055,323 675	1,017 868,330 854	918 762,329 830	4
11	下関市	8,892 3,437,349 387	155 59,095 381	294 125,741 428	416 188,022 452	1,305 486,277 373	1,582 663,977 420	2,375 620,992 261	298 94,598 317	341 134,990 396	422 205,590 487	799 414,040 518	296 196,082 662	609 247,945 407	11
12	その他山口	4,966 5,395,702 1,087	242 143,586 593	200 227,417 1,137	272 302,065 1,111	635 292,791 461	578 456,250 789	471 492,199 1,045	331 623,354 1,883	283 544,211 1,923	482 496,368 1,030	702 981,971 1,399	671 710,631 1,059	99 124,859 1,261	12
13	山口県	13,858 8,833,051 637	397 202,681 511	494 353,158 715	688 490,087 712	1,940 779,068 402	2,160 1,120,227 519	2,846 1,113,191 391	629 717,952 1,141	624 679,201 1,088	904 701,958 777	1,501 1,396,011 930	967 906,713 938	708 372,804 527	13
20	鹿児島県	154 23,760 154	0 0 0	0 0 0	0 0 0	0 0 0	0 0 0	0 0 0	0 0 0	0 0 0	0 0 0	154 23,760 154	0 0 0	0 0 0	20
30	宮崎県	0 0 0	0 0 0	0 0 0	0 0 0	0 0 0	0 0 0	0 0 0	0 0 0	0 0 0	0 0 0	0 0 0	0 0 0	0 0 0	30
40	大分県	1,913 1,865,175 975	25 17,172 687	10 7,182 718	33 47,628 1,443	322 210,235 653	719 755,061 1,050	233 319,129 1,370	66 83,829 1,270	30 43,773 1,459	163 170,468 1,046	259 172,034 664	45 30,726 683	8 7,938 992	40
50	熊本県	433 83,808 194	23 3,996 174	157 32,400 206	46 11,016 239	202 34,128 169	5 2,268 454	0 0 0	0 0 0	0 0 0	0 0 0	0 0 0	0 0 0	0 0 0	50
60	長崎県	1,567 1,750,857 1,117	52 82,999 1,596	203 179,107 882	90 135,261 1,503	85 85,638 1,008	189 215,002 1,138	100 124,043 1,240	218 285,953 1,312	76 99,155 1,305	237 224,343 947	145 115,798 799	39 9,396 241	133 194,162 1,460	60
100	愛媛県	2,044 1,150,587 563	143 102,676 718	132 87,069 660	329 202,607 616	750 157,409 210	72 54,875 762	158 109,793 695	70 109,329 1,562	54 51,667 957	146 140,108 960	54 48,816 904	100 64,217 642	36 22,021 612	100
150	島根県	5 1,080 216	0 0 0	0 0 0	0 0 0	0 0 0	0 0 0	0 0 0	0 0 0	0 0 0	0 0 0	0 0 0	5 1,080 216	0 0 0	150
160	鳥取県	646 773,602 1,198	0 0 0	0 0 0	0 0 0	15 12,284 819	40 34,859 871	65 80,479 1,238	189 209,898 1,111	70 83,229 1,189	125 144,662 1,157	35 36,965 1,056	79 132,609 1,679	28 38,617 1,379	160
340	東京都	761 1,539,949 2,024	57 126,619 2,221	45 95,515 2,123	94 204,973 2,181	138 285,379 2,068	98 172,368 1,759	54 95,029 1,760	111 217,793 1,962	53 112,406 2,121	52 91,779 1,765	30 65,016 2,167	15 37,302 2,487	14 35,770 2,555	340
	品目計	38,295 28,241,458 737	1,154 991,776 859	1,292 1,093,956 847	1,998 1,736,100 869	5,138 2,798,652 545	5,677 4,031,034 710	7,315 3,645,424 498	2,959 2,998,372 1,013	1,904 2,114,201 1,110	3,005 2,434,206 810	3,741 2,913,723 779	2,267 2,050,373 904	1,845 1,433,641 777	
	[アマダイ]														
1	北九州市	2,924 6,092,216 2,084	70 116,964 1,671	327 657,364 2,010	407 835,057 2,052	581 999,672 1,721	416 690,074 1,659	266 498,096 1,873	335 856,332 2,556	204 541,933 2,657	141 317,952 2,255	95 292,788 3,082	35 84,996 2,428	47 200,988 4,276	1
2	福岡市	459 817,776 1,782	81 172,368 2,128	293 511,920 1,747	33 59,508 1,803	48 68,040 1,418	0 0 0	4 5,940 1,485	0 0 0	0 0 0	0 0 0	0 0 0	0 0 0	0 0 0	2
3	その他福岡	6,017 9,608,000 1,597	19 33,804 1,779	36 89,208 2,478	46 118,476 2,576	465 807,084 1,736	770 1,014,984 1,318	1,304 1,595,808 1,224	935 1,398,726 1,496	513 800,604 1,561	659 912,492 1,385	370 609,984 1,649	342 758,462 2,218	558 1,468,368 2,631	3
4	福岡県	9,400 16,517,992 1,757	170 323,136 1,901	656 1,258,492 1,918	486 1,013,041 2,084	1,094 1,874,796 1,714	1,186 1,705,058 1,438	1,574 2,099,844 1,334	1,270 2,255,058 1,776	717 1,342,537 1,872	800 1,230,444 1,538	465 902,772 1,941	377 843,458 2,237	605 1,669,356 2,759	4
11	下関市	10,544 14,184,657 1,345	100 130,058 1,301	142 169,344 1,193	588 861,877 1,466	978 1,289,633 1,319	692 887,996 1,283	119 183,600 1,543	62 144,947 2,338	1,494 2,368,115 1,585	2,145 2,714,732 1,266	2,672 2,933,632 1,098	958 1,455,449 1,519	594 1,045,274 1,760	11
12	その他山口	18,552 44,792,784 2,414	1,079 3,036,744 2,814	1,189 2,755,728 2,318	1,502 3,991,896 2,658	1,796 4,696,380 2,615	2,273 4,943,376 2,175	2,734 5,644,080 2,064	2,019 5,112,828 2,532	823 2,018,736 2,453	1,250 3,225,420 2,580	1,849 3,964,788 2,144	1,199 2,985,228 2,490	839 2,417,580 2,882	12
13	山口県	29,096 58,977,441 2,027	1,179 3,166,802 2,686	1,331 2,925,072 2,198	2,090 4,853,773 2,322	2,774 5,986,013 2,158	2,965 5,831,372 1,967	2,853 5,827,680 2,043	2,081 5,257,775 2,527	2,317 4,386,851 1,893	3,395 5,940,152 1,750	4,521 6,898,420 1,526	2,157 4,440,677 2,059	1,433 3,462,854 2,417	13
20	鹿児島県	18 31,882 1,771	0 0 0	0 0 0	6 12,442 2,074	12 19,440 1,620	0 0 0	0 0 0	0 0 0	0 0 0	0 0 0	0 0 0	0 0 0	0 0 0	20
50	熊本県	4 1,728 432	0 0 0	0 0 0	0 0 0	4 1,728 432	0 0 0	0 0 0	0 0 0	0 0 0	0 0 0	0 0 0	0 0 0	0 0 0	50
60	長崎県	35 138,078 3,945	0 0 0	19 63,530 3,344	10 64,180 6,418	0 0 0	0 0 0	6 10,368 1,728	0 0 0	0 0 0	0 0 0	0 0 0	0 0 0	0 0 0	60
100	愛媛県	149 937,903 6,295	5 40,608 8,122	85 533,085 6,272	31 140,363 4,528	19 118,191 6,221	4 21,038 5,260	0 0 0	1 9,126 9,126	0 0 0	1 13,997 13,997	2 39,452 19,726	1 22,043 22,043	0 0 0	100
150	島根県	100 137,052 1,371	0 0 0	0 0 0	0 0 0	10 3,780 378	5 8,100 1,620	0 0 0	0 0 0	0 0 0	20 28,620 1,431	65 96,552 1,485	0 0 0	0 0 0	150
160	鳥取県	22 27,724 1,260	0 0 0	0 0 0	0 0 0	0 0 0	0 0 0	0 0 0	0 0 0	0 0 0	22 27,724 1,260	0 0 0	0 0 0	0 0 0	160
	品目計	38,824 76,769,800 1,977	1,354 3,530,546 2,607	2,091 4,780,179 2,286	2,623 6,083,799 2,319	3,913 8,003,948 2,045	4,160 7,565,568 1,819	4,433 7,937,892 1,791	3,352 7,521,959 2,244	3,034 5,729,388 1,888	4,238 7,240,937 1,709	5,053 7,937,196 1,571	2,535 5,306,178 2,093	2,038 5,132,210 2,518	
	[コショウダイ]														
1	北九州市	174 58,067 334	0 0 0	0 0 0	0 0 0	0 0 0	174 58,067 334	0 0 0	0 0 0	0 0 0	0 0 0	0 0 0	0 0 0	0 0 0	1

4.　（鮮　魚）　品　目　別　月　別　産　地　別　取　扱　高　表

上段 ... 数量（kg）　中段 ... 金額（円）　下段 ... 単価（円/kg）

コード	産　地	合　計	1	2	3	4	5	6	7	8	9	10	11	12	
3	その他福岡	67 54,324 811	5 1,620 324	3 1,188 396	0 0 0	0 0 0	0 0 0	3 2,160 720	12 9,720 810	8 12,744 1,593	0 0 0	3 648 216	33 26,244 795	0 0 0	3
4	福岡県	241 112,391 466	5 1,620 324	3 1,188 396	0 0 0	0 0 0	174 58,067 334	3 2,160 720	12 9,720 810	8 12,744 1,593	0 0 0	3 648 216	33 26,244 795	0 0 0	4
12	その他山口	9 4,428 492	0 0 0	0 0 0	0 0 0	0 0 0	0 0 0	0 0 0	0 0 0	0 0 0	9 4,428 492	0 0 0	0 0 0	0 0 0	12
13	山口県	9 4,428 492	0 0 0	0 0 0	0 0 0	0 0 0	0 0 0	0 0 0	0 0 0	0 0 0	9 4,428 492	0 0 0	0 0 0	0 0 0	13
40	大分県	52 44,388 854	0 0 0	0 0 0	0 0 0	0 0 0	0 0 0	0 0 0	0 0 0	4 4,752 1,188	48 39,636 826	0 0 0	0 0 0	0 0 0	40
60	長崎県	5 540 108	0 0 0	0 0 0	0 0 0	0 0 0	5 540 108	0 0 0	0 0 0	0 0 0	0 0 0	0 0 0	0 0 0	0 0 0	60
150	島根県	5 1,944 389	0 0 0	0 0 0	0 0 0	0 0 0	0 0 0	0 0 0	0 0 0	0 0 0	0 0 0	0 0 0	5 1,944 389	0 0 0	150
	品目計	312 163,691 525	5 1,620 324	3 1,188 396	0 0 0	0 0 0	179 58,607 327	3 2,160 720	12 9,720 810	12 17,496 1,458	57 44,064 773	3 648 216	38 28,188 742	0 0 0	
	[インダイ]														
1	北九州市	1,912 3,198,400 1,673	59 101,218 1,716	198 439,585 2,220	181 296,311 1,637	467 594,008 1,272	641 990,652 1,545	38 55,772 1,468	20 50,101 2,505	2 7,442 3,721	9 19,947 2,216	54 104,512 1,935	155 294,386 1,899	88 244,466 2,778	1
2	福岡市	6 7,560 1,260	0 0 0	0 0 0	0 0 0	0 0 0	2 3,240 1,620	0 0 0	4 4,320 1,080	0 0 0	0 0 0	0 0 0	0 0 0	0 0 0	2
3	その他福岡	387 680,680 1,759	1 1,080 1,080	12 31,126 2,594	84 165,283 1,968	103 149,137 1,448	10 19,051 1,905	5 6,556 1,311	8 19,180 2,398	5 12,442 2,488	2 4,752 2,376	67 113,464 1,693	82 138,413 1,688	8 20,196 2,525	3
4	福岡県	2,305 3,886,640 1,686	60 102,298 1,705	210 470,711 2,241	265 461,594 1,742	570 743,145 1,304	653 1,012,943 1,551	43 62,328 1,449	32 73,601 2,300	7 19,884 2,841	11 24,699 2,245	121 217,976 1,801	237 432,799 1,826	96 264,662 2,757	4
11	下関市	620 1,153,752 1,861	0 0 0	0 0 0	4 5,724 1,431	197 283,241 1,438	151 255,171 1,690	24 25,271 1,053	25 34,709 1,388	14 27,108 1,936	1 3,564 3,564	65 169,259 2,604	132 339,391 2,571	7 10,314 1,473	11
12	その他山口	968 1,347,140 1,392	0 0 0	20 43,352 2,168	32 77,933 2,435	170 254,070 1,495	179 180,026 1,006	211 188,042 891	40 74,887 1,872	15 38,534 2,569	37 68,742 1,858	147 245,645 1,671	83 113,777 1,371	34 62,132 1,827	12
13	山口県	1,588 2,500,892 1,575	0 0 0	20 43,352 2,168	36 83,657 2,324	367 537,311 1,464	330 435,197 1,319	235 213,313 908	65 109,596 1,686	29 65,642 2,264	38 72,306 1,903	212 414,904 1,957	215 453,168 2,108	41 72,446 1,767	13
20	鹿児島県	91 120,182 1,321	0 0 0	0 0 0	0 0 0	91 120,182 1,321	0 0 0	0 0 0	0 0 0	0 0 0	0 0 0	0 0 0	0 0 0	0 0 0	20
30	宮崎県	115 133,843 1,164	0 0 0	0 0 0	21 43,782 2,085	57 68,720 1,206	32 19,937 623	5 1,404 281	0 0 0	0 0 0	0 0 0	0 0 0	0 0 0	0 0 0	30
40	大分県	6,915 12,286,877 1,777	281 645,615 2,298	364 718,177 1,973	1,634 2,784,618 1,704	1,807 2,440,336 1,350	381 637,401 1,673	420 435,739 1,037	130 351,562 2,704	224 661,954 2,955	264 708,978 2,686	908 1,683,178 1,854	377 821,588 2,179	125 397,731 3,182	40
50	熊本県	16 16,611 1,038	0 0 0	0 0 0	0 0 0	0 0 0	16 16,611 1,038	0 0 0	0 0 0	0 0 0	0 0 0	0 0 0	0 0 0	0 0 0	50
60	長崎県	176 296,387 1,684	0 0 0	0 0 0	8 10,502 1,313	61 59,776 980	6 5,593 932	0 0 0	19 20,520 1,080	0 0 0	0 0 0	0 0 0	7 13,253 1,893	75 186,743 2,490	60
160	鳥取県	85 98,181 1,155	0 0 0	0 0 0	0 0 0	10 6,307 631	0 0 0	0 0 0	0 0 0	0 0 0	0 0 0	50 67,203 1,344	20 21,039 1,052	5 3,632 726	160
	品目計	11,291 19,339,613 1,713	341 747,913 2,193	594 1,232,240 2,074	1,964 3,384,153 1,723	2,963 3,975,777 1,342	1,418 2,127,682 1,500	703 712,784 1,014	246 555,279 2,257	260 747,480 2,875	313 805,983 2,575	1,291 2,383,261 1,846	856 1,741,847 2,035	342 925,214 2,705	
	[メジナ]														
1	北九州市	1,725 1,267,253 735	246 177,790 723	265 178,548 674	292 234,942 805	511 335,173 656	363 303,609 836	10 2,592 259	34 32,115 945	0 0 0	0 0 0	4 2,484 621	0 0 0	0 0 0	1
3	その他福岡	313 291,924 933	88 58,644 666	52 44,820 862	11 4,212 383	30 39,852 1,328	0 0 0	10 3,456 346	33 17,388 527	0 0 0	0 0 0	5 13,284 2,657	13 26,892 2,069	71 83,376 1,174	3
4	福岡県	2,038 1,559,177 765	334 236,434 708	317 223,368 705	303 239,154 789	541 375,025 693	363 303,609 836	20 6,048 302	67 49,503 739	0 0 0	0 0 0	9 15,768 1,752	13 26,892 2,069	71 83,376 1,174	4
11	下関市	228 144,911 636	0 0 0	0 0 0	31 19,548 631	155 90,911 587	0 0 0	0 0 0	3 1,404 468	0 0 0	0 0 0	6 4,860 810	18 13,068 726	15 15,120 1,008	11
12	その他山口	1,232 595,080 483	35 13,932 398	67 27,540 411	197 43,416 220	222 98,820 445	90 31,752 353	36 16,740 465	0 0 0	0 0 0	0 0 0	14 9,828 702	175 125,820 719	396 227,232 574	12
13	山口県	1,460 739,991 507	35 13,932 398	67 27,540 411	228 62,964 276	377 189,731 503	90 31,752 353	36 16,740 465	3 1,404 468	0 0 0	0 0 0	20 14,688 734	193 138,888 720	411 242,352 590	13
40	大分県	27,940 24,580,374 880	2,432 1,902,475 782	2,756 2,150,226 780	3,170 2,445,790 772	4,249 3,214,210 756	1,348 1,072,337 796	1,787 1,326,887 743	966 1,189,156 1,231	1,552 1,630,476 1,051	2,969 2,923,787 985	2,510 2,605,543 1,038	2,056 1,996,898 971	2,145 2,122,589 990	40
60	長崎県	2,375 1,389,069 585	1,618 820,578 507	0 0 0	547 439,564 804	210 128,927 614	0 0 0	0 0 0	0 0 0	0 0 0	0 0 0	0 0 0	0 0 0	0 0 0	60
150	島根県	50 14,040 281	0 0 0	0 0 0	50 14,040 281	0 0 0	0 0 0	0 0 0	0 0 0	0 0 0	0 0 0	0 0 0	0 0 0	0 0 0	150

4.　（鮮　魚）　品目別月別産地別取扱高表

上段 ... 数量（kg）　中段 ... 金額（円）　下段 ... 単価（円/kg）

コード	産地	合計	1	2	3	4	5	6	7	8	9	10	11	12	
160	鳥取県	150 98,149 654	0 0 0	0 0 0	0 0 0	0 0 0	0 0 0	0 0 0	0 0 0	0 0 0	0 0 0	70 52,906 756	35 22,139 633	45 23,104 513	160
	品目計	34,013 28,380,800 834	4,419 2,973,419 673	3,140 2,401,134 765	4,298 3,201,512 745	5,377 3,907,893 727	1,801 1,407,698 782	1,843 1,349,675 732	1,036 1,240,063 1,197	1,552 1,630,476 1,051	2,969 2,923,787 985	2,609 2,688,905 1,031	2,297 2,184,817 951	2,672 2,471,421 925	
	[サワラ]														
1	北九州市	28,102 24,519,280 873	4,687 3,646,121 778	4,015 3,233,019 805	3,448 3,138,995 910	344 228,986 666	586 366,808 626	263 210,290 800	419 384,483 918	777 789,014 1,015	881 850,095 965	2,993 2,998,790 1,002	4,556 3,966,697 871	5,133 4,705,982 917	1
2	福岡市	2,845 647,665 228	0 0 0	15 1,404 94	750 145,800 194	24 2,592 108	25 4,320 173	27 7,884 292	0 0 0	3 2,160 720	104 28,982 279	589 99,144 168	734 197,078 268	574 158,301 276	2
3	その他福岡	18,581 17,334,159 933	307 256,533 836	871 810,924 931	902 1,046,545 1,160	620 623,552 1,006	10 11,880 1,188	0 0 0	2 1,728 864	1,148 1,163,190 1,013	3,455 3,338,736 966	5,910 5,486,945 928	3,652 3,063,743 839	1,704 1,530,383 898	3
4	福岡県	49,528 42,501,104 858	4,994 3,902,654 781	4,901 4,045,347 825	5,100 4,331,340 849	988 855,130 866	621 383,008 617	290 218,174 752	421 386,211 917	1,928 1,954,364 1,014	4,440 4,217,813 950	9,492 8,584,879 904	8,942 7,227,518 808	7,411 6,394,666 863	4
11	下関市	22,679 17,695,565 780	3,693 2,717,811 736	1,414 1,158,641 819	3,233 3,115,963 964	675 390,106 578	3 3,780 1,260	1,108 618,690 558	1,264 731,140 578	735 558,791 760	690 315,177 457	1,181 1,072,725 908	3,904 2,890,706 740	4,779 4,122,035 863	11
12	その他山口	7,644 4,488,088 587	290 221,251 763	1,603 795,860 496	280 226,650 809	274 210,859 770	72 37,800 525	121 87,588 724	675 335,772 497	578 411,886 713	420 142,943 340	1,007 539,730 536	1,775 959,384 540	549 518,365 944	12
13	山口県	30,323 22,183,653 732	3,983 2,939,062 738	3,017 1,954,501 648	3,513 3,342,613 951	949 600,965 633	75 41,580 554	1,229 706,278 575	1,939 1,066,912 550	1,313 970,677 739	1,110 458,120 413	2,188 1,612,455 737	5,679 3,850,090 678	5,328 4,640,400 871	13
20	鹿児島県	190 123,589 650	0 0 0	109 52,828 485	0 0 0	0 0 0	0 0 0	0 0 0	0 0 0	0 0 0	0 0 0	0 0 0	81 70,761 874	0 0 0	20
30	宮崎県	8,433 6,827,175 810	160 91,527 572	2 4,072 2,036	393 479,800 1,221	3,581 2,920,691 816	3,195 2,672,733 837	16 23,349 1,459	0 0 0	0 0 0	0 0 0	0 0 0	448 295,889 660	638 339,114 532	30
40	大分県	180 168,598 937	0 0 0	0 0 0	142 132,251 931	32 32,200 1,006	0 0 0	0 0 0	0 0 0	0 0 0	0 0 0	0 0 0	6 4,147 691	0 0 0	40
60	長崎県	2,344 811,076 346	0 0 0	75 18,900 252	210 90,720 432	600 221,680 369	0 0 0	0 0 0	0 0 0	11 7,452 677	47 6,588 140	317 102,293 323	876 263,359 301	208 100,084 481	60
90	高知県	1,037 696,186 671	0 0 0	0 0 0	0 0 0	1,037 696,186 671	0 0 0	0 0 0	0 0 0	0 0 0	0 0 0	0 0 0	0 0 0	0 0 0	90
100	愛媛県	103 44,842 435	0 0 0	0 0 0	0 0 0	103 44,842 435	0 0 0	0 0 0	0 0 0	0 0 0	0 0 0	0 0 0	0 0 0	0 0 0	100
140	岡山県	383 240,880 629	0 0 0	0 0 0	0 0 0	221 148,239 671	162 92,641 572	0 0 0	0 0 0	0 0 0	0 0 0	0 0 0	0 0 0	0 0 0	140
150	島根県	2,151 1,033,711 481	0 0 0	105 48,600 463	0 0 0	795 338,580 426	0 0 0	399 266,220 667	193 114,318 592	0 0 0	392 150,012 383	0 0 0	92 61,981 674	175 54,000 309	150
160	鳥取県	7,013 3,826,781 546	0 0 0	0 0 0	181 127,764 706	2,981 1,379,447 463	0 0 0	859 536,223 624	1,765 978,497 554	157 153,478 978	209 124,246 594	480 326,480 680	261 156,038 598	120 44,608 372	160
210	京都府	469 326,679 697	0 0 0	0 0 0	0 0 0	219 202,479 925	0 0 0	250 124,200 497	0 0 0	0 0 0	0 0 0	0 0 0	0 0 0	0 0 0	210
340	東京都	0 0 0	0 0 0	0 0 0	0 0 0	0 0 0	0 0 0	0 0 0	0 0 0	0 0 0	0 0 0	0 0 0	0 0 0	0 0 0	340
430	宮城県	0 0 0	0 0 0	0 0 0	0 0 0	0 0 0	0 0 0	0 0 0	0 0 0	0 0 0	0 0 0	0 0 0	0 0 0	0 0 0	430
	品目計	102,154 78,784,274 771	9,137 6,933,243 759	8,209 6,124,248 746	9,539 8,504,488 892	11,506 7,440,439 647	4,053 3,189,962 787	3,043 1,874,444 616	4,318 2,545,938 590	3,409 3,085,971 905	6,198 4,956,779 800	12,477 10,626,107 852	16,385 11,929,783 728	13,880 11,572,872 834	
	[シイラ]														
1	北九州市	227 67,743 298	0 0 0	0 0 0	0 0 0	0 0 0	0 0 0	30 12,096 403	11 5,292 481	2 540 270	88 20,655 235	50 14,580 292	44 14,040 319	2 540 270	1
2	福岡市	1,591 225,223 142	0 0 0	0 0 0	0 0 0	0 0 0	0 0 0	167 72,511 434	0 0 0	0 0 0	216 50,004 232	1,061 98,496 93	145 2,268 16	2 1,944 972	2
3	その他福岡	38,949 6,654,648 171	0 0 0	0 0 0	0 0 0	0 0 0	3,258 612,900 188	16,957 2,846,934 168	1,532 333,072 217	4,036 767,556 190	1,877 376,812 201	6,865 1,067,106 155	4,424 650,268 147	0 0 0	3
4	福岡県	40,767 6,947,614 170	0 0 0	0 0 0	0 0 0	0 0 0	3,258 612,900 188	17,154 2,931,541 171	1,543 338,364 219	4,038 768,096 190	2,181 447,471 205	7,976 1,180,182 148	4,613 666,576 144	4 2,484 621	4
11	下関市	2,644 490,936 186	0 0 0	0 0 0	0 0 0	0 0 0	0 0 0	595 71,064 119	231 52,056 225	23 10,260 446	851 163,534 192	524 91,206 174	326 73,116 224	94 29,700 316	11
12	その他山口	12,743 2,384,316 187	0 0 0	0 0 0	0 0 0	0 0 0	0 0 0	840 98,280 117	3 1,188 396	5 2,160 432	3,377 737,748 218	8,169 1,472,904 180	339 67,392 199	10 4,644 464	12
13	山口県	15,387 2,875,252 187	0 0 0	0 0 0	0 0 0	0 0 0	0 0 0	1,435 169,344 118	234 53,244 228	28 12,420 444	4,228 901,282 213	8,693 1,564,110 180	665 140,508 211	104 34,344 330	13
30	宮崎県	3,294 591,183 179	0 0 0	0 0 0	0 0 0	0 0 0	0 0 0	63 10,255 163	15 2,479 165	0 0 0	2,099 402,561 192	212 32,235 152	476 74,641 157	429 69,012 161	30
40	大分県	3 1,620 540	0 0 0	0 0 0	0 0 0	0 0 0	0 0 0	0 0 0	0 0 0	0 0 0	0 0 0	0 0 0	3 1,620 540	0 0 0	40
50	熊本県	8,711 1,800,750 207	0 0 0	0 0 0	0 0 0	0 0 0	0 0 0	0 0 0	1,884 395,712 210	2,214 513,926 232	2,843 584,068 205	1,506 264,276 175	264 42,768 162	0 0 0	50

4.　（鮮　魚）　品目別月別産地別取扱高表

上段 ... 数量（kg）　中段 ... 金額（円）　下段 ... 単価（円/kg）

コード	産地	合計	1	2	3	4	5	6	7	8	9	10	11	12	
60	長崎県	5,555 1,221,138 220	0 0 0	0 0 0	0 0 0	0 0 0	0 0 0	1,171 206,298 176	0 0 0	805 197,748 246	3,128 741,249 237	451 75,843 168	0 0 0	0 0 0	60
150	島根県	1,735 311,067 179	0 0 0	0 0 0	0 0 0	0 0 0	0 0 0	0 0 0	1,140 193,968 170	0 0 0	595 117,099 197	0 0 0	0 0 0	0 0 0	150
160	鳥取県	1,610 289,931 180	0 0 0	0 0 0	0 0 0	0 0 0	10 5,817 582	50 32,328 647	60 19,969 333	20 2,490 125	260 60,958 234	1,210 168,369 139	0 0 0	0 0 0	160
450	青森県	580 154,137 266	0 0 0	0 0 0	0 0 0	0 0 0	0 0 0	0 0 0	451 115,128 255	129 39,009 302	0 0 0	0 0 0	0 0 0	0 0 0	450
	品目計	77,642 14,192,692 183	0 0 0	0 0 0	0 0 0	0 0 0	3,268 618,717 189	19,873 3,349,766 169	5,327 1,118,864 210	7,234 1,533,689 212	15,334 3,254,688 212	20,048 3,285,015 164	6,021 926,113 154	537 105,840 197	
	[トビウオ]														
2	福岡市	471 173,880 369	0 0 0	130 61,776 475	0 0 0	10 4,320 432	30 5,184 173	45 7,992 178	0 0 0	0 0 0	140 58,968 421	65 18,360 282	51 17,280 339	0 0 0	2
3	その他福岡	480 210,384 438	5 2,160 432	18 8,748 486	37 14,688 397	34 17,820 524	99 47,520 480	132 45,252 343	43 19,440 452	8 2,808 351	24 12,744 531	41 21,384 522	23 10,692 465	16 7,128 446	3
4	福岡県	951 384,264 404	5 2,160 432	148 70,524 477	37 14,688 397	44 22,140 503	129 52,704 409	177 53,244 301	43 19,440 452	8 2,808 351	164 71,712 437	106 39,744 375	74 27,972 378	16 7,128 446	4
11	下関市	7,592 3,881,034 511	10 6,480 648	630 399,276 634	490 302,292 617	86 44,820 521	513 232,740 454	1,243 635,310 511	584 323,784 554	90 55,080 612	1,190 583,524 490	1,256 635,742 506	1,045 455,058 435	455 206,928 455	11
12	その他山口	1,196 364,230 305	0 0 0	0 0 0	0 0 0	0 0 0	467 115,884 248	200 46,332 232	0 0 0	0 0 0	109 24,246 222	55 20,520 373	235 88,992 379	130 68,256 525	12
13	山口県	8,788 4,245,264 483	10 6,480 648	630 399,276 634	490 302,292 617	86 44,820 521	980 348,624 356	1,443 681,642 472	584 323,784 554	90 55,080 612	1,299 607,770 468	1,311 656,262 501	1,280 544,050 425	585 275,184 470	13
20	鹿児島県	18,175 9,129,105 502	762 478,764 628	416 243,540 585	1,684 1,003,644 596	1,950 1,187,001 609	2,388 1,153,332 483	2,300 1,071,036 466	910 497,232 546	675 419,148 621	1,875 819,288 437	2,560 1,158,084 452	1,910 751,248 393	745 346,788 465	20
30	宮崎県	3,898 2,091,474 537	212 118,800 560	2,276 1,257,012 552	915 483,246 528	105 66,096 629	390 166,320 426	0 0 0	0 0 0	0 0 0	0 0 0	0 0 0	0 0 0	0 0 0	30
60	長崎県	42 1,728 41	0 0 0	0 0 0	0 0 0	0 0 0	32 864 27	0 0 0	0 0 0	0 0 0	10 864 86	0 0 0	0 0 0	0 0 0	60
90	高知県	380 206,064 542	0 0 0	0 0 0	240 131,004 546	0 0 0	140 75,060 536	0 0 0	0 0 0	0 0 0	0 53 0	0 0 0	0 0 0	0 0 0	90
	品目計	32,234 16,057,899 498	989 606,204 613	3,470 1,970,352 568	3,366 1,934,874 575	2,185 1,320,057 604	4,059 1,796,904 443	3,920 1,805,922 461	1,537 840,456 547	773 477,036 617	3,348 1,499,634 448	3,977 1,854,090 466	3,264 1,323,270 405	1,346 629,100 467	
	[ボラ]														
1	北九州市	3,229 528,187 164	415 89,100 215	108 34,452 319	62 25,272 408	939 79,002 84	342 54,216 159	9 1,512 168	36 14,904 414	6 540 90	7 1,080 154	34 8,856 260	395 94,297 239	876 124,956 143	1
3	その他福岡	14,774 3,215,862 218	333 71,388 214	369 121,392 329	2,589 652,536 252	2,908 497,934 171	2,505 336,420 134	834 134,784 162	1,365 377,892 277	741 203,040 274	894 239,976 268	995 273,456 275	773 182,736 236	468 124,308 266	3
4	福岡県	18,003 3,744,049 208	748 160,488 215	477 155,844 327	2,651 677,808 256	3,847 576,936 150	2,847 390,636 137	843 136,296 162	1,401 392,796 280	747 203,580 273	901 241,056 268	1,029 282,312 274	1,168 277,033 237	1,344 249,264 185	4
11	下関市	27 3,780 140	0 0 0	0 0 0	0 0 0	9 1,188 132	9 2,268 252	9 324 36	0 0 0	0 0 0	0 0 0	0 0 0	0 0 0	0 0 0	11
12	その他山口	278 71,280 256	0 0 0	9 3,240 360	60 15,120 252	193 47,952 248	3 972 324	0 0 0	12 3,888 324	0 0 0	0 0 0	0 0 0	1 108 108	0 0 0	12
13	山口県	305 75,060 246	0 0 0	9 3,240 360	60 15,120 252	202 49,140 243	12 3,240 270	9 324 36	12 3,888 324	0 0 0	0 0 0	0 0 0	1 108 108	0 0 0	13
30	宮崎県	54 11,793 218	0 0 0	0 0 0	0 0 0	0 0 0	0 0 0	0 0 0	0 0 0	0 0 0	0 0 0	0 0 0	0 0 0	54 11,793 218	30
40	大分県	7,280 1,424,088 196	3,547 563,436 159	1,294 258,984 200	63 11,232 178	281 25,920 92	3 324 108	0 0 0	3 1,080 360	0 0 0	0 0 0	5 1,728 346	205 115,668 564	1,879 445,716 237	40
60	長崎県	921 73,440 80	0 0 0	0 0 0	0 0 0	440 23,328 53	288 23,760 83	50 4,968 99	0 0 0	40 4,320 108	0 0 0	3 432 144	0 0 0	100 16,632 166	60
	品目計	26,563 5,328,430 201	4,295 723,924 169	1,780 418,068 235	2,774 704,160 254	4,770 675,324 142	3,150 417,960 133	902 141,588 157	1,416 397,764 281	787 207,900 264	901 241,056 268	1,037 284,472 274	1,374 392,809 286	3,377 723,405 214	
	[天然スズキ]														
1	北九州市	10,421 8,258,403 792	1,001 601,926 601	497 372,167 749	531 396,058 746	929 714,723 769	951 908,142 955	921 823,413 894	723 834,466 1,154	152 187,681 1,235	97 79,035 815	301 312,248 1,037	1,415 1,162,404 821	2,903 1,866,140 643	1
2	福岡市	196 94,500 482	56 49,896 891	27 2,916 108	0 0 0	6 2,268 378	0 0 0	0 0 0	0 0 0	78 27,108 348	0 0 0	0 0 0	23 10,800 470	6 1,512 252	2
3	その他福岡	5,752 3,844,249 668	381 198,795 522	264 166,577 631	789 497,664 631	768 464,217 604	340 211,174 621	157 100,202 638	129 110,473 856	99 107,978 1,091	190 144,191 759	667 524,146 786	1,271 919,955 724	697 398,877 572	3
4	福岡県	16,369 12,197,152 745	1,438 850,617 592	788 541,660 687	1,320 893,722 677	1,703 1,181,208 694	1,291 1,119,316 867	1,078 923,615 857	852 944,939 1,109	329 322,767 981	287 223,226 778	968 836,394 864	2,709 2,093,159 773	3,606 2,266,529 629	4
11	下関市	7,282 4,617,749 634	1,001 466,079 466	1,741 785,867 451	1,131 641,644 567	783 539,202 689	216 159,712 739	249 200,562 805	128 141,372 1,104	268 251,455 938	571 412,282 722	217 171,733 791	251 301,348 1,201	726 546,493 753	11

4.　（鮮　魚）　品　目　別　月　別　産　地　別　取　扱　高　表

上段 ... 数量（kg）　中段 ... 金額（円）　下段 ... 単価（円/kg）

コード	産　地	合　計	1	2	3	4	5	6	7	8	9	10	11	12	
12	その他山口	4,145 2,250,340 543	1,823 852,660 468	370 237,395 642	338 260,313 770	98 80,979 826	76 51,657 680	64 57,229 894	30 31,860 1,062	39 33,113 849	27 21,946 813	66 58,212 882	200 133,216 666	1,014 431,760 426	12
13	山口県	11,427 6,868,089 601	2,824 1,318,739 467	2,111 1,023,262 485	1,469 901,957 614	881 620,181 704	292 211,369 724	313 257,791 824	158 173,232 1,096	307 284,568 927	598 434,228 726	283 229,945 813	451 434,564 964	1,740 978,253 562	13
30	宮崎県	16 5,994 375	4 432 108	7 3,402 486	0 0 0	0 0 0	0 0 0	5 2,160 432	0 0 0	0 0 0	0 0 0	0 0 0	0 0 0	0 0 0	30
40	大分県	3,900 3,517,612 902	886 491,874 555	360 298,296 829	235 212,609 905	67 65,437 977	51 27,972 548	495 463,148 936	872 1,117,905 1,282	262 316,473 1,208	98 84,672 864	137 128,520 938	225 166,687 741	212 144,019 679	40
50	熊本県	783 205,999 263	0 0 0	411 111,132 270	372 94,867 255	0 0 0	0 0 0	0 0 0	0 0 0	0 0 0	0 0 0	0 0 0	0 0 0	0 0 0	50
60	長崎県	368 161,731 439	3 1,944 648	365 159,787 438	0 0 0	0 0 0	0 0 0	0 0 0	0 0 0	0 0 0	0 0 0	0 0 0	0 0 0	0 0 0	60
70	佐賀県	102 37,152 364	0 0 0	0 0 0	100 36,504 365	0 0 0	2 648 324	0 0 0	0 0 0	0 0 0	0 0 0	0 0 0	0 0 0	0 0 0	70
100	愛媛県	1,618 663,361 410	300 97,368 325	18 12,636 702	4 4,277 1,069	708 290,432 410	481 183,054 381	2 1,847 924	0 0 0	35 31,104 889	0 0 0	0 0 0	64 34,522 539	6 8,121 1,354	100
150	島根県	2,702 983,987 364	480 160,272 334	75 25,596 341	694 249,718 360	1,077 381,757 354	28 9,072 324	0 0 0	0 0 0	0 0 0	0 0 0	0 0 0	5 1,404 281	343 156,168 455	150
160	鳥取県	1,820 902,417 496	376 108,173 288	0 0 0	109 51,911 476	754 308,709 409	0 0 0	35 22,924 655	35 41,948 1,199	54 52,217 967	225 188,126 836	102 69,483 681	0 0 0	130 58,926 453	160
190	兵庫県	846 260,801 308	61 19,990 328	0 0 0	0 0 0	0 0 0	0 0 0	0 0 0	0 0 0	0 0 0	0 0 0	0 0 0	29 12,571 433	756 228,240 302	190
230	三重県	0 0 0	0 0 0	0 0 0	0 0 0	0 0 0	0 0 0	0 0 0	0 0 0	0 0 0	0 0 0	0 0 0	0 0 0	0 0 0	230
	品目計	39,951 25,804,295 646	6,372 3,049,409 479	4,135 2,175,771 526	4,303 2,445,565 568	5,190 2,847,724 549	2,145 1,551,431 723	1,928 1,671,485 867	1,917 2,278,024 1,188	987 1,007,129 1,020	1,208 930,252 770	1,490 1,264,342 849	3,483 2,742,907 788	6,793 3,840,256 565	
	[養殖スズキ]														
3	その他福岡	5 7,387 1,477	0 0 0	0 0 0	5 7,387 1,477	0 0 0	0 0 0	0 0 0	0 0 0	0 0 0	0 0 0	0 0 0	0 0 0	0 0 0	3
4	福岡県	5 7,387 1,477	0 0 0	0 0 0	5 7,387 1,477	0 0 0	0 0 0	0 0 0	0 0 0	0 0 0	0 0 0	0 0 0	0 0 0	0 0 0	4
100	愛媛県	2,832 3,332,368 1,177	144 172,327 1,197	139 163,983 1,180	170 201,959 1,188	179 212,651 1,188	187 221,560 1,185	262 308,211 1,176	542 632,015 1,166	354 412,919 1,166	333 394,005 1,183	266 310,792 1,168	234 276,458 1,181	22 25,488 1,159	100
	品目計	2,837 3,339,755 1,177	144 172,327 1,197	139 163,983 1,180	175 209,346 1,196	179 212,651 1,188	187 221,560 1,185	262 308,211 1,176	542 632,015 1,166	354 412,919 1,166	333 394,005 1,183	266 310,792 1,168	234 276,458 1,181	22 25,488 1,159	
	[マナガツオ]														
1	北九州市	13,730 28,479,996 2,074	2,492 4,680,683 1,878	2,764 7,158,725 2,590	1,520 2,546,599 1,675	120 347,123 2,893	1,042 1,655,879 1,589	828 1,885,289 2,277	3,483 7,649,261 2,196	1,232 2,158,192 1,752	140 203,900 1,456	87 150,205 1,726	19 35,284 1,857	3 8,856 2,952	1
2	福岡市	16 33,469 2,092	0 0 0	0 0 0	0 0 0	0 0 0	0 0 0	13 29,257 2,251	3 4,212 1,404	0 0 0	0 0 0	0 0 0	0 0 0	0 0 0	2
3	その他福岡	1,300 2,771,149 2,132	72 42,120 585	16 6,156 385	36 90,916 2,525	44 107,212 2,437	56 149,451 2,669	221 551,858 2,497	582 1,251,208 2,150	177 373,713 2,111	37 75,114 2,030	57 121,241 2,127	2 2,160 1,080	0 0 0	3
4	福岡県	15,046 31,284,614 2,079	2,564 4,722,803 1,842	2,780 7,164,881 2,577	1,556 2,637,515 1,695	164 454,335 2,770	1,098 1,805,330 1,644	1,062 2,466,404 2,322	4,068 8,904,681 2,189	1,409 2,531,905 1,797	177 279,014 1,576	144 271,446 1,885	21 37,444 1,783	3 8,856 2,952	4
11	下関市	5,023 7,471,303 1,487	1,426 1,183,146 830	1,092 932,256 854	468 540,918 1,156	299 682,640 2,283	94 239,667 2,550	108 328,423 3,041	1,131 2,778,292 2,456	81 133,855 1,653	38 87,837 2,312	126 309,259 2,454	56 141,448 2,526	104 113,562 1,092	11
12	その他山口	184 233,778 1,271	60 37,260 621	0 0 0	36 52,953 1,471	7 19,505 2,786	0 0 0	0 0 0	5 7,020 1,404	14 16,276 1,163	42 68,818 1,639	15 29,246 1,950	5 2,700 540	0 0 0	12
13	山口県	5,207 7,705,081 1,480	1,486 1,220,406 821	1,092 932,256 854	504 593,871 1,178	306 702,145 2,295	94 239,667 2,550	108 328,423 3,041	1,136 2,785,312 2,452	95 150,131 1,580	80 156,655 1,958	141 338,505 2,401	61 144,148 2,363	104 113,562 1,092	13
40	大分県	400 692,441 1,731	104 172,249 1,656	0 0 0	137 201,248 1,469	3 5,616 1,872	14 15,876 1,134	0 0 0	6 9,979 1,663	0 0 0	6 13,111 2,185	58 122,255 2,108	69 145,195 2,104	3 6,912 2,304	40
60	長崎県	696 1,447,527 2,080	424 894,853 2,111	31 43,918 1,417	132 195,049 1,478	54 156,174 2,892	0 0 0	51 146,949 2,881	4 10,584 2,646	0 0 0	0 0 0	0 0 0	0 0 0	0 0 0	60
100	愛媛県	356 443,260 1,245	274 177,984 650	0 0 0	0 0 0	0 0 0	61 171,357 2,809	9 23,957 2,662	0 0 0	0 0 0	0 0 0	0 0 0	12 69,962 5,830	0 0 0	100
460	北海道	8 21,719 2,715	6 16,319 2,720	2 5,400 2,700	0 0 0	0 0 0	0 0 0	0 0 0	0 0 0	0 0 0	0 0 0	0 0 0	0 0 0	0 0 0	460
	品目計	21,713 41,594,642 1,916	4,858 7,204,614 1,483	3,905 8,146,455 2,086	2,329 3,627,683 1,558	527 1,318,270 2,501	1,267 2,232,230 1,762	1,230 2,965,733 2,411	5,214 11,710,556 2,246	1,504 2,682,036 1,783	263 448,780 1,706	343 732,206 2,135	163 396,749 2,434	110 129,330 1,176	
	[アナゴ]														
1	北九州市	2,509 4,844,995 1,931	357 486,670 1,363	280 438,372 1,566	284 614,507 2,164	87 110,408 1,269	43 31,320 728	40 92,772 2,319	56 63,504 1,134	7 8,424 1,203	10 17,280 1,728	153 333,882 2,182	543 1,154,833 2,127	649 1,493,023 2,300	1
2	福岡市	3,549 9,116,734 2,569	121 262,872 2,172	106 186,732 1,762	293 802,332 2,738	424 929,146 2,191	553 1,191,456 2,155	606 1,107,108 1,827	332 1,335,269 4,022	317 865,728 2,731	328 966,319 2,946	199 783,648 3,938	149 317,412 2,130	121 368,712 3,047	2

4.　（鮮　魚）　品目別月別産地別取扱高表

上段 ... 数量（kg）　中段 ... 金額（円）　下段 ... 単価（円/kg）

コード	産地	合計	1	2	3	4	5	6	7	8	9	10	11	12	
3	その他福岡	2,349 3,408,545 1,451	37 68,019 1,838	50 73,699 1,474	80 218,938 2,737	172 390,658 2,271	176 274,233 1,558	222 288,868 1,301	302 561,687 1,860	325 408,186 1,256	401 470,567 1,173	258 307,368 1,191	197 213,699 1,085	129 132,623 1,028	3
4	福岡県	8,407 17,370,274 2,066	515 817,561 1,587	436 698,803 1,603	657 1,635,777 2,490	683 1,430,212 2,094	772 1,497,009 1,939	868 1,488,748 1,715	690 1,960,460 2,841	649 1,282,338 1,976	739 1,454,166 1,968	610 1,424,898 2,336	889 1,685,944 1,896	899 1,994,358 2,218	4
11	下関市	1,943 5,105,538 2,628	231 778,194 3,369	167 480,438 2,877	169 367,146 2,172	381 1,045,008 2,743	76 141,480 1,862	82 156,060 1,903	134 274,860 2,051	144 474,336 3,294	291 554,256 1,905	170 597,132 3,513	58 139,104 2,398	40 97,524 2,438	11
12	その他山口	186 272,646 1,466	9 9,180 1,020	60 62,748 1,046	19 20,196 1,063	0 0 0	64 146,340 2,287	0 0 0	0 0 0	3 2,916 972	0 0 0	1 1,080 1,080	0 0 0	30 30,186 1,006	12
13	山口県	2,129 5,378,184 2,526	240 787,374 3,281	227 543,186 2,393	188 387,342 2,060	381 1,045,008 2,743	140 287,820 2,056	82 156,060 1,903	134 274,860 2,051	147 477,252 3,247	291 554,256 1,905	171 598,212 3,498	58 139,104 2,398	70 127,710 1,824	13
40	大分県	42 65,124 1,551	10 16,200 1,620	10 12,420 1,242	0 0 0	12 21,384 1,782	0 0 0	10 15,120 1,512	0 0 0	0 0 0	0 0 0	0 0 0	0 0 0	0 0 0	40
60	長崎県	410 977,076 2,383	30 81,000 2,700	40 93,096 2,327	50 120,204 2,404	40 92,664 2,317	28 57,024 2,037	22 42,984 1,954	22 53,460 2,430	38 85,968 2,262	20 40,284 2,014	30 74,844 2,495	40 104,544 2,614	50 131,004 2,620	60
100	愛媛県	8 29,376 3,672	0 0 0	0 0 0	0 0 0	0 0 0	8 29,376 3,672	0 0 0	0 0 0	0 0 0	0 0 0	0 0 0	0 0 0	0 0 0	100
140	岡山県	40 138,240 3,456	10 34,560 3,456	0 0 0	0 0 0	0 0 0	10 34,560 3,456	0 0 0	0 0 0	0 0 0	10 34,560 3,456	0 0 0	0 0 0	10 34,560 3,456	140
150	島根県	1,836 1,338,444 729	290 162,972 562	5 4,104 821	55 50,112 911	175 121,716 696	232 160,056 690	15 14,904 994	0 0 0	0 0 0	150 108,972 726	380 293,760 773	360 270,972 753	174 150,876 867	150
160	鳥取県	50 42,120 842	0 0 0	0 0 0	0 0 0	50 42,120 842	0 0 0	0 0 0	0 0 0	0 0 0	0 0 0	0 0 0	0 0 0	0 0 0	160
190	兵庫県	3,216 7,839,720 2,438	200 491,616 2,458	244 571,536 2,342	302 743,796 2,463	320 777,924 2,431	180 425,412 2,363	204 498,312 2,443	292 718,740 2,461	264 638,604 2,419	250 592,704 2,371	244 610,740 2,503	342 846,396 2,475	374 923,940 2,470	190
	品目計	16,138 33,178,558 2,056	1,295 2,391,283 1,847	962 1,923,145 1,999	1,252 2,937,231 2,346	1,661 3,531,028 2,126	1,370 2,491,257 1,818	1,201 2,216,128 1,845	1,138 3,007,520 2,643	1,098 2,484,162 2,262	1,460 2,784,942 1,907	1,435 3,002,454 2,092	1,689 3,046,960 1,804	1,577 3,362,448 2,132	
	[天然トラフグ]														
1	北九州市	2,866 5,129,974 1,790	284 659,556 2,322	225 578,114 2,569	100 235,992 2,360	602 1,183,712 1,966	256 264,587 1,034	82 76,248 930	62 97,740 1,576	175 225,517 1,289	56 74,412 1,329	62 130,464 2,104	135 275,588 2,041	827 1,328,044 1,606	1
2	福岡市	77 77,189 1,002	0 0 0	0 0 0	15 19,646 1,310	1 2,376 2,376	5 2,160 432	0 0 0	3 5,832 1,944	0 0 0	0 0 0	7 22,098 3,157	21 12,657 603	25 12,420 497	2
3	その他福岡	750 1,253,501 1,671	56 136,037 2,429	142 291,393 2,052	155 349,952 2,258	56 52,597 939	17 5,832 343	57 45,576 800	5 4,644 929	59 70,632 1,197	39 39,312 1,008	44 58,644 1,333	75 95,353 1,271	45 103,529 2,301	3
4	福岡県	3,693 6,460,664 1,749	340 795,593 2,340	367 869,507 2,369	270 605,590 2,243	659 1,238,685 1,880	278 272,579 981	139 121,824 876	70 108,216 1,546	234 296,149 1,266	95 113,724 1,197	113 211,206 1,869	231 383,598 1,661	897 1,443,993 1,610	4
11	下関市	816 2,280,709 2,795	58 73,764 1,272	94 137,754 1,465	325 643,894 1,981	221 337,781 1,528	31 43,848 1,414	6 4,644 774	3 3,024 1,008	3 2,484 828	6 4,428 738	8 20,498 2,562	3 1,080 360	58 1,007,510 17,371	11
12	その他山口	297 683,196 2,300	63 141,393 2,244	69 193,947 2,811	32 98,291 3,072	44 90,060 2,047	12 27,108 2,259	13 15,325 1,179	0 0 0	1 3,240 3,240	5 10,692 2,138	8 12,355 1,544	7 10,541 1,506	43 80,244 1,866	12
13	山口県	1,113 2,963,905 2,663	121 215,157 1,778	163 331,701 2,035	357 742,185 2,079	265 427,841 1,614	43 70,956 1,650	19 19,969 1,051	3 3,024 1,008	4 5,724 1,431	11 15,120 1,375	16 32,853 2,053	10 11,621 1,162	101 1,087,754 10,770	13
20	鹿児島県	3 3,780 1,260	0 0 0	0 0 0	0 0 0	0 0 0	0 0 0	0 0 0	0 0 0	3 3,780 1,260	0 0 0	0 0 0	0 0 0	0 0 0	20
40	大分県	477 1,875,670 3,932	110 377,061 3,428	60 91,347 1,522	60 70,632 1,177	14 17,831 1,274	20 26,190 1,310	5 8,100 1,620	14 16,092 1,149	9 38,610 4,290	10 28,393 2,839	2 7,495 3,748	87 539,049 6,196	86 654,870 7,615	40
50	熊本県	36 77,457 2,152	0 0 0	2 1,987 994	3 11,016 3,672	25 54,766 2,191	6 9,688 1,615	0 0 0	0 0 0	0 0 0	0 0 0	0 0 0	0 0 0	0 0 0	50
60	長崎県	24 13,392 558	4 4,968 1,242	0 0 0	0 0 0	7 4,536 648	3 3,240 1,080	0 0 0	0 0 0	0 0 0	0 0 0	0 0 0	10 648 65	0 0 0	60
100	愛媛県	11 2,160 196	11 2,160 196	0 0 0	0 0 0	0 0 0	0 0 0	0 0 0	0 0 0	0 0 0	0 0 0	0 0 0	0 0 0	0 0 0	100
150	島根県	16 7,398 462	0 0 0	0 0 0	5 540 108	0 0 0	6 5,454 909	5 1,404 281	0 0 0	0 0 0	0 0 0	0 0 0	0 0 0	0 0 0	150
160	鳥取県	48 11,923 248	0 0 0	0 0 0	0 0 0	0 0 0	0 0 0	0 0 0	48 11,923 248	0 0 0	0 0 0	0 0 0	0 0 0	0 0 0	160
350	千葉県	9 15,563 1,729	0 0 0	3 5,195 1,732	6 10,368 1,728	0 0 0	0 0 0	0 0 0	0 0 0	0 0 0	0 0 0	0 0 0	0 0 0	0 0 0	350
	品目計	5,430 11,431,912 2,105	586 1,394,939 2,380	595 1,299,737 2,184	701 1,440,331 2,055	970 1,743,659 1,798	356 388,107 1,090	168 151,297 901	135 139,255 1,032	250 344,263 1,377	116 157,237 1,355	131 251,554 1,920	338 934,916 2,766	1,084 3,186,617 2,940	
	[養殖トラフグ]														
1	北九州市	499 552,538 1,107	37 36,396 984	0 0 0	0 0 0	34 77,761 2,287	4 4,806 1,202	0 0 0	0 0 0	0 0 0	12 17,690 1,474	84 50,306 599	68 51,505 757	260 314,074 1,208	1
2	福岡市	3,441 10,007,530 2,908	833 2,159,850 2,593	481 1,192,989 2,480	517 1,334,336 2,581	68 170,088 2,501	0 0 0	67 219,197 3,272	155 515,733 3,327	222 737,946 3,324	202 689,461 3,413	108 370,334 3,429	0 0 0	788 2,617,596 3,322	2
4	福岡県	3,940 10,560,068 2,680	870 2,196,246 2,524	481 1,192,989 2,480	517 1,334,336 2,581	102 247,849 2,430	4 4,806 1,202	67 219,197 3,272	155 515,733 3,327	222 737,946 3,324	214 707,151 3,304	192 420,640 2,191	68 51,505 757	1,048 2,931,670 2,797	4

4.　（鮮　魚）　品　目　別　月　別　産　地　別　取　扱　高　表

上段 ... 数量（kg）　中段 ... 金額（円）　下段 ... 単価（円/kg）

コード	産　地	合　計	1	2	3	4	5	6	7	8	9	10	11	12	
11	下関市	765 3,819,767 4,993	0 0 0	0 0 0	0 0 0	0 0 0	0 0 0	0 0 0	0 0 0	0 0 0	70 75,784 1,083	9 17,107 1,901	0 0 0	686 3,726,876 5,433	11
13	山口県	765 3,819,767 4,993	0 0 0	0 0 0	0 0 0	0 0 0	0 0 0	0 0 0	0 0 0	0 0 0	70 75,784 1,083	9 17,107 1,901	0 0 0	686 3,726,876 5,433	13
40	大分県	14,735 37,225,226 2,526	950 2,224,925 2,342	1,041 2,927,873 2,813	829 2,206,071 2,661	2 1,620 810	0 292 0	0 0 0	141 480,213 3,406	654 2,228,212 3,407	1,048 2,922,431 2,789	1,682 2,415,216 1,436	2,121 3,833,890 1,808	6,267 17,984,483 2,870	40
60	長崎県	44,880 135,528,293 3,020	3,641 9,299,576 2,554	3,293 8,490,678 2,578	7,213 17,007,645 2,358	1,328 3,370,361 2,538	791 2,328,940 2,944	920 2,741,279 2,980	792 2,322,927 2,933	56 42,865 765	3 2,495 832	3,361 11,067,088 3,293	5,285 17,006,104 3,218	18,197 61,848,335 3,399	60
110	香川県	391 715,122 1,829	0 0 0	0 0 0	0 0 0	0 0 0	0 0 0	0 0 0	0 0 0	0 0 0	0 0 0	391 715,122 1,829	0 0 0	0 0 0	110
	品目計	64,711 187,848,476 2,903	5,461 13,720,747 2,512	4,815 12,611,540 2,619	8,559 20,548,052 2,401	1,432 3,619,830 2,528	795 2,334,038 2,936	987 2,960,476 2,999	1,088 3,318,873 3,050	932 3,009,023 3,229	1,335 3,707,861 2,777	5,635 14,635,173 2,597	7,474 20,891,499 2,795	26,198 86,491,364 3,301	
	[サバフグ]														
1	北九州市	3,922 2,261,812 577	35 37,422 1,069	8 6,156 770	0 0 0	9 8,554 950	0 0 0	16 8,640 540	2 2,700 1,350	8 5,292 662	252 124,308 493	1,126 568,080 505	2,112 1,304,964 618	354 195,696 553	1
2	福岡市	3,181 1,228,328 386	0 0 0	64 42,920 671	0 0 0	0 0 0	19 7,884 415	51 40,068 786	194 102,708 529	407 284,040 698	878 431,568 492	588 125,928 214	366 85,752 234	614 107,460 175	2
3	その他福岡	8,012 5,393,870 673	29 27,432 946	89 81,858 920	195 191,732 983	42 30,456 725	25 20,736 829	14 11,124 795	33 18,360 556	65 63,396 975	2,264 1,396,656 617	2,265 1,492,128 659	1,669 1,121,148 672	1,322 938,844 710	3
4	福岡県	15,115 8,884,010 588	64 64,854 1,013	161 130,934 813	195 191,732 983	51 39,010 765	44 28,620 650	81 59,832 739	229 123,768 540	480 352,728 735	3,394 1,952,532 575	3,979 2,186,136 549	4,147 2,511,864 606	2,290 1,242,000 542	4
11	下関市	22,463 7,255,656 323	529 464,388 878	251 256,392 1,021	545 339,090 622	351 148,293 422	465 198,606 427	310 144,979 468	124 76,896 620	1,439 591,284 411	2,444 848,449 347	1,373 561,752 409	5,763 1,282,370 223	8,869 2,343,157 264	11
12	その他山口	2,476 1,022,172 413	36 23,225 645	24 8,532 356	0 0 0	55 35,662 648	9 4,104 456	17 7,020 413	13 8,748 673	47 43,848 933	815 319,853 392	298 180,468 606	765 257,904 337	397 132,808 335	12
13	山口県	24,939 8,277,828 332	565 487,613 863	275 264,924 963	545 339,090 622	406 183,955 453	474 202,710 428	327 151,999 465	137 85,644 625	1,486 635,132 427	3,259 1,168,302 358	1,671 742,220 444	6,528 1,540,274 236	9,266 2,475,965 267	13
20	鹿児島県	3,856 2,007,192 521	140 61,236 437	67 28,512 426	24 7,776 324	925 421,706 456	731 350,707 480	228 125,232 549	298 187,650 630	168 125,604 748	20 9,720 486	311 81,432 262	546 355,055 650	398 252,562 635	20
30	宮崎県	13,013 7,973,031 613	1,950 1,875,253 962	1,626 1,438,000 884	1,476 955,652 647	1,122 515,047 459	1,684 518,414 308	415 183,022 441	607 377,103 621	1,015 392,019 386	1,371 738,402 539	879 419,880 478	164 96,217 587	704 464,022 659	30
40	大分県	3,580 2,068,362 578	0 0 0	0 0 0	4 2,646 662	0 0 0	3 1,620 540	0 0 0	0 0 0	0 0 0	100 80,784 808	2,949 1,662,660 564	290 154,224 532	234 166,428 711	40
50	熊本県	9,280 5,535,987 597	665 550,254 827	1,205 937,964 778	542 381,255 703	43 18,014 419	196 82,350 420	33 16,470 499	658 329,238 500	49 16,108 329	1,074 633,118 589	2,573 1,214,563 472	1,668 962,971 577	574 393,682 686	50
60	長崎県	5,692 1,673,473 294	248 194,811 786	69 36,396 527	230 133,002 578	98 52,920 540	0 0 0	0 0 0	0 0 0	1,066 229,068 215	2,143 584,739 273	1,235 303,438 246	177 54,427 307	426 84,672 199	60
90	高知県	27,867 4,943,361 177	0 0 0	0 0 0	0 0 0	397 159,705 402	618 243,039 393	0 0 0	0 0 0	0 0 0	0 0 0	0 0 0	11,320 2,119,824 187	15,532 2,420,793 156	90
100	愛媛県	8,538 3,020,690 354	595 543,186 913	771 366,251 475	288 174,101 605	72 40,230 559	0 0 0	0 0 0	0 0 0	0 0 0	165 54,820 332	1,543 422,453 274	4,871 1,284,519 264	233 135,130 580	100
150	島根県	1,005 471,382 469	46 37,044 805	5 4,320 864	135 29,484 218	0 0 0	0 0 0	24 9,828 410	0 0 0	0 0 0	93 37,476 403	376 191,376 509	198 104,652 529	128 57,202 447	150
160	鳥取県	75 49,137 655	0 0 0	0 0 0	0 0 0	0 0 0	0 0 0	0 0 0	0 0 0	0 0 0	0 0 0	0 0 0	0 0 0	75 49,137 655	160
190	兵庫県	312 164,971 529	0 0 0	0 0 0	0 0 0	0 0 0	0 0 0	0 0 0	0 0 0	0 0 0	0 0 0	78 33,308 427	234 131,663 563	0 0 0	190
210	京都府	4,119 1,870,452 454	0 0 0	0 0 0	0 0 0	0 0 0	0 0 0	0 0 0	0 0 0	0 0 0	141 45,684 324	2,074 918,972 443	552 261,468 474	1,352 644,328 477	210
	品目計	117,391 46,939,876 400	4,273 3,814,251 893	4,179 3,207,301 767	3,439 2,214,738 644	3,114 1,430,587 459	3,750 1,427,460 381	1,108 546,383 493	1,929 1,103,403 572	4,264 1,750,659 411	11,760 5,305,577 451	17,668 8,176,438 463	30,695 9,577,158 312	31,212 8,385,921 269	
	[その他フグ]														
1	北九州市	2,318 3,630,291 1,566	179 227,923 1,273	168 232,405 1,383	296 379,534 1,282	287 371,521 1,294	166 208,030 1,253	169 211,464 1,251	68 193,849 2,851	109 294,451 2,701	83 189,810 2,287	151 331,128 2,193	218 453,157 2,079	424 537,019 1,267	1
2	福岡市	2,009 888,603 442	249 100,851 405	313 136,512 436	590 304,128 515	116 58,752 506	10 540 54	4 1,404 351	0 0 0	16 20,304 1,269	0 0 0	235 125,496 534	420 128,628 306	56 11,988 214	2
3	その他福岡	1,685 2,106,658 1,250	192 217,598 1,133	272 471,830 1,735	282 434,981 1,542	152 121,543 800	144 81,626 567	126 133,251 1,058	20 20,844 1,042	23 38,340 1,667	38 57,024 1,501	32 59,508 1,860	128 220,115 1,720	276 249,998 906	3
4	福岡県	6,012 6,625,552 1,102	620 546,372 881	753 840,747 1,117	1,168 1,118,643 958	555 551,816 994	320 290,196 907	299 346,119 1,158	88 214,693 2,440	148 353,095 2,386	121 246,834 2,040	418 516,132 1,235	766 801,900 1,047	756 799,005 1,057	4
11	下関市	3,041 3,183,278 1,047	172 182,844 1,063	179 244,512 1,366	272 304,992 1,121	179 272,786 1,524	479 287,712 601	353 227,880 646	78 93,744 1,202	75 132,516 1,767	71 148,500 2,092	679 521,640 768	99 245,484 2,480	405 520,668 1,286	11
12	その他山口	4,968 4,186,869 843	266 184,896 695	148 183,438 1,239	420 550,163 1,310	97 182,304 1,879	127 92,016 725	134 120,636 900	34 78,732 2,316	66 143,856 2,180	42 114,178 2,719	87 198,828 2,285	453 426,600 942	3,094 1,911,222 618	12
13	山口県	8,009 7,370,147 920	438 367,740 840	327 427,950 1,309	692 855,155 1,236	276 455,090 1,649	606 379,728 627	487 348,516 716	112 172,476 1,540	141 276,372 1,960	113 262,678 2,325	766 720,468 941	552 672,084 1,218	3,499 2,431,890 695	13

4.　（鮮　魚）　品目別月別産地別取扱高表

上段 ... 数量（kg）　中段 ... 金額（円）　下段 ... 単価（円/kg）

コード	産地	合計	1	2	3	4	5	6	7	8	9	10	11	12	
20	鹿児島県	278 302,789 1,089	95 99,641 1,049	78 93,744 1,202	53 61,128 1,153	14 10,908 779	0 0 0	4 3,024 756	5 7,020 1,404	5 6,156 1,231	0 0 0	0 0 0	0 0 0	24 21,168 882	20
30	宮崎県	792 490,328 619	28 21,243 759	82 62,293 760	127 95,860 755	278 161,449 581	135 59,346 440	25 12,550 502	0 0 0	33 21,319 646	25 15,941 638	0 0 0	34 23,658 696	25 16,669 667	30
40	大分県	164 240,753 1,468	90 143,629 1,596	23 36,104 1,570	26 34,236 1,317	16 19,980 1,249	0 0 0	6 1,944 324	0 0 0	0 0 0	0 0 0	0 0 0	0 0 0	3 4,860 1,620	40
50	熊本県	123 81,216 660	0 0 0	21 9,180 437	15 5,400 360	84 65,988 786	3 648 216	0 0 0	0 0 0	0 0 0	0 0 0	0 0 0	0 0 0	0 0 0	50
60	長崎県	225 856,635 3,807	19 97,913 5,153	12 8,694 725	101 159,894 1,583	37 112,666 3,045	14 10,584 756	0 0 0	0 0 0	0 0 0	10 116,640 11,664	10 116,640 11,664	0 0 0	22 233,604 10,618	60
100	愛媛県	110 39,347 358	0 0 0	0 0 0	0 0 0	0 0 0	0 0 0	0 0 0	0 0 0	0 0 0	110 39,347 358	0 0 0	0 0 0	0 0 0	100
140	岡山県	222 126,684 571	0 0 0	0 0 0	0 0 0	222 126,684 571	0 0 0	0 0 0	0 0 0	0 0 0	0 0 0	0 0 0	0 0 0	0 0 0	140
150	島根県	5,827 2,187,787 375	395 188,784 478	409 204,336 500	1,596 752,209 471	1,484 591,954 399	1,020 276,480 271	736 104,763 142	57 8,997 158	0 0 0	20 7,668 383	45 18,036 401	5 2,160 432	60 32,400 540	150
160	鳥取県	713 273,424 383	0 0 0	0 0 0	346 134,352 388	95 33,912 357	0 0 0	143 38,610 270	0 0 0	0 0 0	25 13,068 523	104 53,482 514	0 0 0	0 0 0	160
350	千葉県	1,972 1,110,930 563	0 0 0	0 0 0	0 0 0	75 38,156 509	387 204,314 528	717 306,925 428	40 17,280 432	0 0 0	0 0 0	753 544,255 723	0 0 0	0 0 0	350
410	山形県	857 260,312 304	150 48,632 324	217 74,844 345	0 0 0	0 0 0	140 60,480 432	350 76,356 218	0 0 0	0 0 0	0 0 0	0 0 0	0 0 0	0 0 0	410
430	宮城県	31 19,467 628	0 0 0	0 0 0	0 0 0	0 0 0	0 0 0	9 5,405 601	0 0 0	0 0 0	2 1,102 551	0 0 0	20 12,960 648	0 0 0	430
	品目計	25,335 19,985,371 789	1,835 1,513,954 825	1,922 1,757,892 915	4,124 3,216,877 780	3,136 2,168,603 692	2,625 1,281,776 488	2,776 1,244,212 448	302 420,466 1,392	327 656,942 2,009	426 703,278 1,651	2,096 1,969,013 939	1,377 1,512,762 1,099	4,389 3,539,596 806	
	[イサキ]														
1	北九州市	9,277 8,437,644 910	242 208,764 863	219 206,388 942	298 263,007 883	809 661,954 818	1,275 898,973 705	1,683 1,413,936 840	1,385 1,507,909 1,089	790 1,056,672 1,338	956 1,023,897 1,071	543 393,444 725	563 405,579 720	514 397,121 773	1
2	福岡市	5,620 4,046,706 720	26 28,080 1,080	68 79,488 1,169	224 252,504 1,127	880 716,256 814	1,338 919,404 687	606 579,636 956	432 395,928 917	82 36,882 450	133 105,300 792	871 448,200 515	579 297,648 514	381 187,380 492	2
3	その他福岡	3,110 2,363,647 760	11 7,020 638	470 409,752 872	477 357,480 749	531 375,516 707	188 142,884 760	160 139,069 869	251 255,684 1,019	82 93,787 1,144	133 111,504 838	569 269,960 474	109 69,576 638	129 131,415 1,019	3
4	福岡県	18,007 14,847,997 825	279 243,864 874	757 695,628 919	999 872,991 874	2,220 1,753,726 790	2,801 1,961,261 700	2,449 2,132,641 871	2,068 2,159,521 1,044	954 1,187,341 1,245	1,222 1,240,701 1,015	1,983 1,111,604 561	1,251 772,803 618	1,024 715,916 699	4
11	下関市	4,927 4,164,949 845	0 0 0	10 13,349 1,335	174 177,336 1,019	21 16,308 777	964 722,622 750	775 648,831 837	1,413 1,281,520 907	672 796,086 1,185	157 136,699 871	463 247,355 534	243 100,914 415	35 23,929 684	11
12	その他山口	11,059 8,608,691 778	100 87,156 872	658 485,244 737	1,616 1,211,652 750	859 707,940 824	3,065 2,236,691 730	1,991 1,686,636 847	1,181 1,123,200 951	204 187,812 921	122 112,428 922	963 548,964 570	215 131,220 610	85 89,748 1,056	12
13	山口県	15,986 12,773,640 799	100 87,156 872	668 498,593 746	1,790 1,388,988 776	880 724,248 823	4,029 2,959,313 735	2,766 2,335,467 844	2,594 2,404,720 927	876 983,898 1,123	279 249,127 893	1,426 796,319 558	458 232,134 507	120 113,677 947	13
20	鹿児島県	240 96,984 404	0 0 0	0 0 0	0 0 0	0 0 0	240 96,984 404	0 0 0	0 0 0	0 0 0	0 0 0	0 0 0	0 0 0	0 0 0	20
30	宮崎県	1,547 1,017,360 658	0 0 0	9 8,640 960	36 31,644 879	170 99,144 583	267 126,792 475	618 409,212 662	217 177,876 820	69 65,016 942	72 37,368 519	33 19,332 586	38 32,400 853	18 9,936 552	30
40	大分県	2,545 3,824,064 1,503	21 22,464 1,070	5 5,940 1,188	14 10,692 764	24 33,912 1,413	601 586,548 976	454 490,968 1,081	486 954,288 1,964	508 1,031,832 2,031	261 471,960 1,808	22 26,460 1,203	142 176,148 1,240	7 12,852 1,836	40
50	熊本県	264 93,096 353	0 0 0	0 0 0	0 0 0	0 0 0	264 93,096 353	0 0 0	0 0 0	0 0 0	0 0 0	0 0 0	0 0 0	0 0 0	50
60	長崎県	5,953 4,687,964 787	12 10,584 882	69 70,416 1,021	614 340,308 554	792 487,944 616	1,104 686,340 622	1,414 1,098,576 777	578 795,960 1,377	241 319,572 1,326	422 305,108 723	280 256,176 915	119 89,856 755	308 227,124 737	60
70	佐賀県	150 91,584 611	0 0 0	0 0 0	0 0 0	150 91,584 611	0 0 0	0 0 0	0 0 0	0 0 0	0 0 0	0 0 0	0 0 0	0 0 0	70
100	愛媛県	645 706,884 1,096	0 0 0	0 0 0	0 0 0	33 68,805 2,085	188 335,900 1,787	165 108,490 658	144 108,113 751	0 0 0	38 32,050 843	77 53,526 695	0 0 0	0 0 0	100
150	島根県	160 90,720 567	0 0 0	0 0 0	0 0 0	0 0 0	0 0 0	0 0 0	0 0 0	0 0 0	0 0 0	50 19,440 389	0 0 0	110 71,280 648	150
160	鳥取県	250 293,252 1,173	0 0 0	0 0 0	0 0 0	0 0 0	0 0 0	0 0 0	75 157,140 2,095	45 19,732 438	100 97,971 980	5 2,339 468	25 16,070 643	0 0 0	160
	品目計	45,747 38,523,545 842	412 364,068 884	1,508 1,279,217 848	3,453 2,644,623 766	4,269 3,259,363 763	9,494 6,846,234 721	7,866 6,575,354 836	6,162 6,757,618 1,097	2,693 3,607,391 1,340	2,394 2,434,285 1,017	3,876 2,285,196 590	2,033 1,319,411 649	1,587 1,150,785 725	
	[カマス]														
1	北九州市	4,887 3,621,987 741	514 276,317 538	396 245,763 621	0 0 0	119 110,628 930	578 399,334 691	922 631,241 685	239 201,396 843	504 422,890 839	431 352,963 819	407 324,923 798	484 388,260 802	293 268,272 916	1
2	福岡市	2,673 1,211,976 453	126 81,000 643	198 147,960 747	48 13,824 288	155 111,024 716	138 38,232 277	658 267,516 407	309 182,844 592	472 177,444 376	83 42,228 509	6 1,080 180	268 57,132 213	212 91,692 433	2

4.　（鮮　魚）　品　目　別　月　別　産　地　別　取　扱　高　表

上段 ... 数量（kg）　中段 ... 金額（円）　下段 ... 単価（円/kg）

コード	産　地	合　計	1	2	3	4	5	6	7	8	9	10	11	12	
3	その他福岡	5,404 2,068,599 383	5 1,080 216	0 0 0	0 0 0	5 3,780 756	36 18,036 501	318 162,000 509	314 186,300 593	815 443,988 545	2,712 780,354 288	935 272,592 292	248 194,529 784	16 5,940 371	3
4	福岡県	12,964 6,902,562 532	645 358,397 556	594 393,723 663	48 13,824 288	279 225,432 808	752 455,602 606	1,898 1,060,757 559	862 570,540 662	1,791 1,044,322 583	3,226 1,175,545 364	1,348 598,595 444	1,000 639,921 640	521 365,904 702	4
11	下関市	5,829 2,705,216 464	94 55,944 595	342 194,508 569	498 270,864 544	520 315,360 606	576 373,140 648	390 244,948 628	243 121,247 499	578 216,499 375	975 267,312 274	991 333,814 337	381 156,708 411	241 154,872 643	11
12	その他山口	3,016 1,439,370 477	147 49,680 338	0 0 0	0 0 0	19 11,124 585	17 8,748 515	237 98,928 417	222 143,532 647	429 257,472 600	1,381 648,864 470	363 117,450 324	157 86,508 551	44 17,064 388	12
13	山口県	8,845 4,144,586 469	241 105,624 438	342 194,508 569	498 270,864 544	539 326,484 606	593 381,888 644	627 343,876 548	465 264,779 569	1,007 473,971 471	2,356 916,176 389	1,354 451,264 333	538 243,216 452	285 171,936 603	13
20	鹿児島県	347 235,332 678	0 0 0	0 0 0	48 13,824 288	6 5,400 900	0 0 0	267 185,436 695	26 30,672 1,180	0 0 0	0 0 0	0 0 0	0 0 0	0 0 0	20
30	宮崎県	971 552,960 569	0 0 0	0 0 0	12 5,184 432	153 72,900 476	524 299,592 572	144 78,732 547	93 71,064 764	45 25,488 566	0 0 0	0 0 0	0 0 0	0 0 0	30
40	大分県	544 272,700 501	0 0 0	0 0 0	0 0 0	0 0 0	2 864 432	173 83,268 481	357 183,276 513	3 3,888 1,296	9 1,404 156	0 0 0	0 0 0	0 0 0	40
50	熊本県	83 92,448 1,114	18 16,308 906	0 0 0	0 0 0	15 13,284 886	3 1,944 648	0 0 0	47 60,912 1,296	0 0 0	0 0 0	0 0 0	0 0 0	0 0 0	50
60	長崎県	1,492 774,252 519	0 0 0	0 0 0	16 11,880 743	0 0 0	75 70,200 936	444 260,280 586	217 79,164 365	160 22,680 142	160 105,516 659	378 218,592 578	42 5,940 141	0 0 0	60
100	愛媛県	72 6,480 90	0 0 0	0 0 0	0 0 0	0 0 0	0 0 0	0 0 0	0 0 0	0 0 0	0 0 0	0 0 0	72 6,480 90	0 0 0	100
150	島根県	270 182,628 676	10 2,376 238	0 0 0	90 78,840 876	0 0 0	0 0 0	0 0 0	0 0 0	0 0 0	0 0 0	10 1,728 173	76 40,392 531	84 59,292 706	150
160	鳥取県	145 74,328 513	60 34,560 576	0 0 0	0 0 0	0 0 0	0 0 0	0 0 0	0 0 0	0 0 0	0 0 0	85 39,768 468	0 0 0	0 0 0	160
190	兵庫県	19 6,804 358	0 0 0	0 0 0	0 0 0	0 0 0	0 0 0	0 0 0	0 0 0	0 0 0	0 0 0	0 0 0	19 6,804 358	0 0 0	190
	品目計	25,752 13,245,080 514	974 517,265 531	936 588,231 628	712 394,416 554	992 643,500 649	1,949 1,210,090 621	3,553 2,012,349 566	2,067 1,260,407 610	3,006 1,570,349 522	5,751 2,198,641 382	3,175 1,309,947 413	1,747 942,753 540	890 597,132 671	
	[コチ]														
1	北九州市	6,229 3,231,885 519	6 3,888 648	15 12,312 821	21 24,516 1,167	197 206,604 1,049	844 495,720 587	1,981 832,356 420	2,359 1,054,701 447	546 351,660 644	127 81,972 645	45 42,660 948	45 56,160 1,248	43 69,336 1,612	1
2	福岡市	8 4,968 621	0 0 0	0 0 0	0 0 0	2 1,404 702	0 0 0	0 0 0	0 0 0	6 3,564 594	0 0 0	0 0 0	0 0 0	0 0 0	2
3	その他福岡	1,397 1,020,276 730	28 33,372 1,192	7 2,484 355	93 48,384 520	36 44,172 1,227	247 148,392 601	445 262,980 591	71 61,992 873	21 11,340 540	33 20,952 635	37 28,080 759	234 215,460 921	145 142,668 984	3
4	福岡県	7,634 4,257,129 558	34 37,260 1,096	22 14,796 673	114 72,900 639	235 252,180 1,073	1,091 644,112 590	2,426 1,095,336 451	2,430 1,116,693 460	573 366,564 640	160 102,924 643	82 70,740 863	279 271,620 974	188 212,004 1,128	4
11	下関市	1,636 431,986 264	365 57,996 159	0 0 0	146 20,520 141	165 38,664 234	222 71,970 324	237 86,186 364	241 103,514 430	2 1,296 648	130 16,848 130	15 12,096 806	42 9,612 229	71 13,284 187	11
12	その他山口	459 247,212 539	47 19,548 416	46 14,796 322	36 21,600 600	59 39,636 672	12 5,292 441	17 9,288 546	18 11,772 654	45 24,732 550	16 5,076 317	23 12,096 526	58 36,396 628	82 46,980 573	12
13	山口県	2,095 679,198 324	412 77,544 188	46 14,796 322	182 42,120 231	224 78,300 350	234 77,262 330	254 95,474 376	259 115,286 445	47 26,028 554	146 21,924 150	38 24,192 637	100 46,008 460	153 60,264 394	13
40	大分県	1,064 553,284 520	39 19,224 493	29 15,768 544	60 34,344 572	117 67,392 576	2 216 108	12 5,184 432	530 190,836 360	36 26,568 738	29 36,828 1,270	91 64,152 705	45 36,828 818	74 55,944 756	40
50	熊本県	48 7,668 160	3 540 180	0 0 0	9 1,620 180	33 5,076 154	3 432 144	0 0 0	0 0 0	0 0 0	0 0 0	0 0 0	0 0 0	0 0 0	50
60	長崎県	53 12,636 238	0 0 0	0 0 0	0 0 0	0 0 0	3 648 216	3 216 72	30 6,480 216	3 1,404 468	0 0 0	0 0 0	9 2,268 252	5 1,620 324	60
70	佐賀県	14 14,580 1,041	0 0 0	0 0 0	0 0 0	0 0 0	2 324 162	4 3,024 756	8 11,232 1,404	0 0 0	0 0 0	0 0 0	0 0 0	0 0 0	70
100	愛媛県	3 1,080 360	0 0 0	0 0 0	3 1,080 360	0 0 0	0 0 0	0 0 0	0 0 0	0 0 0	0 0 0	0 0 0	0 0 0	0 0 0	100
140	岡山県	2 324 162	0 0 0	0 0 0	0 0 0	0 0 0	2 324 162	0 0 0	0 0 0	0 0 0	0 0 0	0 0 0	0 0 0	0 0 0	140
	品目計	10,913 5,525,899 506	488 134,568 276	97 45,360 468	368 152,064 413	609 402,948 662	1,337 723,318 541	2,699 1,199,234 444	3,257 1,440,527 442	659 420,564 638	335 161,676 483	211 159,084 754	433 356,724 824	420 329,832 785	
	[コノシロ]														
1	北九州市	1,652 259,632 157	25 3,132 125	13 2,592 199	161 25,488 158	623 87,156 140	144 20,844 145	0 0 0	0 0 0	0 0 0	0 0 0	30 7,560 252	445 75,708 170	211 37,152 176	1
2	福岡市	0 0 0	0 0 0	0 0 0	0 0 0	0 0 0	0 0 0	0 0 0	0 0 0	0 0 0	0 0 0	0 0 0	0 0 0	0 0 0	2
3	その他福岡	763 82,404 108	18 2,808 156	0 0 0	418 44,388 106	90 6,372 71	0 0 0	0 0 0	0 0 0	15 540 36	15 1,836 122	60 7,884 131	132 16,848 128	15 1,728 115	3

4. （鮮　魚）　品目別月別産地別取扱高表

上段 ... 数量（kg）　中段 ... 金額（円）　下段 ... 単価（円/kg）

コード	産地	合計	1	2	3	4	5	6	7	8	9	10	11	12	
4	福岡県	2,415 342,036 142	43 5,940 138	13 2,592 199	579 69,876 121	713 93,528 131	144 20,844 145	0 0 0	0 0 0	15 540 36	15 1,836 122	90 15,444 172	577 92,556 160	226 38,880 172	4
11	下関市	2 648 324	0 0 0	0 0 0	2 648 324	0 0 0	0 0 0	0 0 0	0 0 0	0 0 0	0 0 0	0 0 0	0 0 0	0 0 0	11
12	その他山口	1,264 256,932 203	0 0 0	195 36,936 189	0 0 0	281 32,940 117	0 0 0	0 0 0	0 0 0	544 140,724 259	240 45,468 189	4 864 216	0 0 0	0 0 0	12
13	山口県	1,266 257,580 203	0 0 0	195 36,936 189	2 648 324	281 32,940 117	0 0 0	0 0 0	0 0 0	544 140,724 259	240 45,468 189	4 864 216	0 0 0	0 0 0	13
40	大分県	67 16,524 247	0 0 0	0 0 0	0 0 0	27 7,020 260	37 9,288 251	0 0 0	0 0 0	0 0 0	3 216 72	0 0 0	0 0 0	0 0 0	40
70	佐賀県	399 450,468 1,129	0 0 0	0 0 0	0 0 0	12 7,020 585	18 15,552 864	91 73,656 809	82 47,736 582	22 53,136 2,415	118 113,832 965	36 86,400 2,400	20 53,136 2,657	0 0 0	70
	品目計	4,147 1,066,608 257	43 5,940 138	208 39,528 190	581 70,524 121	1,033 140,508 136	199 45,684 230	91 73,656 809	82 47,736 582	581 194,400 335	376 161,352 429	130 102,708 790	597 145,692 244	226 38,880 172	
	[キス]														
1	北九州市	761 700,056 920	0 0 0	0 0 0	0 0 0	10 68,580 6,858	147 176,580 1,201	56 66,420 1,186	79 121,176 1,534	68 121,608 1,788	14 9,504 679	54 25,164 466	194 65,232 336	139 45,792 329	1
2	福岡市	27 29,268 1,084	0 0 0	0 0 0	0 0 0	0 0 0	24 26,568 1,107	3 2,700 900	0 0 0	0 0 0	0 0 0	0 0 0	0 0 0	0 0 0	2
3	その他福岡	87 29,376 338	0 0 0	0 0 0	0 0 0	9 4,428 492	0 0 0	12 1,296 108	1 540 540	0 0 0	20 6,804 340	39 12,096 310	6 4,212 702	0 0 0	3
4	福岡県	875 758,700 867	0 0 0	0 0 0	0 0 0	19 73,008 3,843	171 203,148 1,188	71 70,416 992	80 121,716 1,521	68 121,608 1,788	34 16,308 480	93 37,260 401	200 69,444 347	139 45,792 329	4
11	下関市	79 44,928 569	0 0 0	0 0 0	0 0 0	0 0 0	6 2,160 360	3 972 324	17 7,560 445	7 6,264 895	33 20,304 615	8 5,400 675	5 2,268 454	0 0 0	11
12	その他山口	53 51,192 966	0 0 0	0 0 0	0 0 0	0 0 0	13 12,636 972	17 21,924 1,290	0 0 0	14 13,392 957	0 0 0	9 3,240 360	0 0 0	0 0 0	12
13	山口県	132 96,120 728	0 0 0	0 0 0	0 0 0	0 0 0	19 14,796 779	20 22,896 1,145	17 7,560 445	21 19,656 936	33 20,304 515	17 8,640 508	5 2,268 454	0 0 0	13
30	宮崎県	25 23,436 937	0 0 0	0 0 0	0 0 0	4 4,860 1,215	0 0 0	15 13,176 878	6 5,400 900	0 0 0	0 0 0	0 0 0	0 0 0	0 0 0	30
40	大分県	2,233 2,714,580 1,216	0 0 0	0 0 0	30 25,920 864	22 31,212 1,419	375 349,056 931	1,252 1,307,232 1,044	498 840,240 1,722	64 160,380 2,506	0 0 0	0 0 0	2 540 270	0 0 0	40
60	長崎県	0 0 0	0 0 0	0 0 0	0 0 0	0 0 0	0 0 0	0 0 0	0 0 0	0 0 0	0 0 0	0 0 0	0 0 0	0 0 0	60
70	佐賀県	31 39,096 1,261	0 0 0	0 0 0	0 0 0	0 0 0	0 0 0	31 39,096 1,261	0 0 0	0 0 0	0 0 0	0 0 0	0 0 0	0 0 0	70
140	岡山県	84 270,000 3,214	0 0 0	0 0 0	0 0 0	23 91,584 3,982	39 127,116 3,259	17 41,040 2,414	5 10,260 2,052	0 0 0	0 0 0	0 0 0	0 0 0	0 0 0	140
160	鳥取県	35 33,006 943	0 0 0	0 0 0	0 0 0	0 0 0	0 0 0	0 0 0	6 6,471 1,079	6 8,052 1,342	13 9,668 744	10 8,815 882	0 0 0	0 0 0	160
	品目計	3,415 3,934,938 1,152	0 0 0	0 0 0	30 25,920 864	68 200,664 2,951	604 694,116 1,149	1,406 1,493,856 1,062	602 991,647 1,647	159 309,696 1,948	80 46,280 579	120 54,715 456	207 72,252 349	139 45,792 329	
	[イトヨリ]														
1	北九州市	4,589 3,530,683 769	42 34,884 831	126 124,564 989	356 287,823 808	551 418,817 760	2,014 1,406,022 698	284 242,892 855	301 332,100 1,103	265 248,832 939	145 81,589 563	255 152,712 599	175 118,476 677	75 81,972 1,093	1
2	福岡市	12 8,532 711	3 1,944 648	9 6,588 732	0 0 0	0 0 0	0 0 0	0 0 0	0 0 0	0 0 0	0 0 0	0 0 0	0 0 0	0 0 0	2
3	その他福岡	31,996 27,171,733 849	79 43,200 547	55 28,944 526	1,165 1,154,181 991	1,153 1,138,291 987	1,112 1,180,836 1,062	4,147 3,698,818 892	5,078 4,894,814 964	6,609 5,559,448 841	5,394 3,872,396 718	4,737 3,396,058 717	1,821 1,455,451 799	646 749,296 1,160	3
4	福岡県	36,597 30,710,948 839	124 80,028 645	190 160,096 843	1,521 1,442,004 948	1,704 1,557,108 914	3,126 2,586,858 828	4,431 3,941,710 890	5,379 5,226,914 972	6,874 5,808,280 845	5,539 3,953,985 714	4,992 3,548,770 711	1,996 1,573,927 789	721 831,268 1,153	4
11	下関市	36,316 32,097,143 884	4,339 3,906,778 900	4,934 4,866,415 986	5,187 5,146,724 992	4,999 4,665,925 933	2,770 2,558,647 924	812 767,704 945	1,241 1,180,866 952	3,299 2,772,159 840	1,770 1,337,138 755	3,508 2,510,005 716	1,734 1,096,297 632	1,723 1,288,485 748	11
12	その他山口	3,675 2,142,247 583	487 312,876 642	272 204,444 752	351 279,612 797	240 174,744 728	153 112,104 733	231 180,115 780	126 104,640 830	262 182,952 698	220 132,732 603	902 269,028 298	327 105,840 324	104 83,160 800	12
13	山口県	39,991 34,239,390 856	4,826 4,219,654 874	5,206 5,070,859 974	5,538 5,426,336 980	5,239 4,840,669 924	2,923 2,670,751 914	1,043 947,819 909	1,367 1,285,506 940	3,561 2,955,111 830	1,990 1,469,870 739	4,410 2,779,033 630	2,061 1,202,137 583	1,827 1,371,645 751	13
50	熊本県	249 125,172 503	36 18,792 522	138 64,044 464	48 29,268 610	27 13,068 484	0 0 0	0 0 0	0 0 0	0 0 0	0 0 0	0 0 0	0 0 0	0 0 0	50
60	長崎県	2,607 2,047,381 785	193 182,712 947	0 0 0	319 279,348 876	85 79,853 939	351 173,947 496	151 146,301 969	469 384,077 819	173 141,459 818	249 143,533 576	104 80,207 771	212 167,618 791	301 268,326 891	60
100	愛媛県	70 58,768 840	0 0 0	0 0 0	11 8,655 787	21 17,222 820	26 22,123 851	0 0 0	12 10,768 897	0 0 0	0 0 0	0 0 0	0 0 0	0 0 0	100
150	島根県	406 171,180 422	5 324 65	0 0 0	0 0 0	0 0 0	0 0 0	0 0 0	0 0 0	0 0 0	15 1,944 130	240 94,392 393	100 57,132 571	46 17,388 378	150

4.　（鮮　魚）　品　目　別　月　別　産　地　別　取　扱　高　表

上段 ... 数量（kg）　中段 ... 金額（円）　下段 ... 単価（円/kg）

コード	産　地	合　計	1	2	3	4	5	6	7	8	9	10	11	12	
160	鳥取県	18 19,019 1,057	0 0 0	0 0 0	5 8,590 1,718	0 0 0	0 0 0	0 0 0	0 0 0	0 0 0	0 0 0	13 10,429 802	0 0 0	0 0 0	160
460	北海道	20 15,859 793	0 0 0	20 15,859 793	0 0 0	0 0 0	0 0 0	0 0 0	0 0 0	0 0 0	0 0 0	0 0 0	0 0 0	0 0 0	460
	品目計	79,958 67,387,717 843	5,184 4,501,510 868	5,554 5,310,858 956	7,442 7,194,201 967	7,076 6,507,920 920	6,426 5,453,679 849	5,625 5,035,830 895	7,227 6,907,265 956	10,608 8,904,850 839	7,793 5,569,332 715	9,759 6,512,831 667	4,369 3,000,814 687	2,895 2,488,627 860	
	[カワハギ]														
1	北九州市	6,009 4,382,716 729	369 227,478 616	614 425,978 694	199 183,962 924	289 205,578 711	414 264,298 638	475 320,674 675	52 50,328 968	356 374,496 1,052	978 545,278 558	1,013 700,945 692	578 508,055 879	672 575,646 857	1
2	福岡市	4 3,240 810	0 0 0	0 0 0	4 3,240 810	0 0 0	0 0 0	0 0 0	0 0 0	0 0 0	0 0 0	0 0 0	0 0 0	0 0 0	2
3	その他福岡	2,431 1,846,027 759	72 86,346 1,199	54 48,600 900	14 14,364 1,026	21 18,792 895	148 120,528 814	89 65,809 739	153 68,796 450	460 187,380 407	652 610,308 936	281 244,512 870	318 201,744 634	169 178,848 1,058	3
4	福岡県	8,444 6,231,983 738	441 313,824 712	668 474,578 710	217 201,566 929	310 224,370 724	562 384,826 685	564 386,483 685	205 119,124 581	816 561,876 689	1,630 1,155,586 709	1,294 945,457 731	896 709,799 792	841 754,494 897	4
11	下関市	968 903,837 934	175 211,279 1,207	24 32,832 1,368	28 41,256 1,473	97 137,376 1,416	44 51,624 1,173	55 49,356 897	11 9,072 825	17 14,040 826	50 30,006 600	110 84,685 770	75 54,294 724	282 188,017 667	11
12	その他山口	1,454 1,360,584 936	228 182,520 801	149 120,744 810	157 170,640 1,087	23 26,784 1,165	13 14,364 1,105	58 40,824 704	12 6,912 576	20 25,380 1,269	256 198,504 775	132 139,428 1,056	246 257,580 1,047	160 176,904 1,106	12
13	山口県	2,422 2,264,421 935	403 393,799 977	173 153,576 888	185 211,896 1,145	120 164,160 1,368	57 65,988 1,158	113 90,180 798	23 15,984 695	37 39,420 1,065	306 228,510 747	242 224,113 926	321 311,874 972	442 364,921 826	13
20	鹿児島県	234 132,403 566	0 0 0	0 0 0	0 0 0	0 0 0	192 114,259 595	42 18,144 432	0 0 0	0 0 0	0 0 0	0 0 0	0 0 0	0 0 0	20
30	宮崎県	166 70,697 426	0 0 0	0 0 0	0 0 0	0 0 0	0 0 0	166 70,697 426	0 0 0	0 0 0	0 0 0	0 0 0	0 0 0	0 0 0	30
40	大分県	1,446 1,999,685 1,383	154 235,872 1,532	216 303,804 1,407	148 192,996 1,304	123 167,400 1,361	204 229,284 1,124	118 103,248 875	21 36,504 1,738	58 102,708 1,771	94 199,044 2,117	226 287,129 1,270	55 88,128 1,602	29 53,568 1,847	40
60	長崎県	5,652 4,394,398 777	814 596,216 732	884 621,686 703	909 674,141 742	857 558,198 651	466 335,556 720	322 213,840 664	205 153,792 750	54 42,120 780	282 176,316 625	36 39,096 1,086	227 282,960 1,247	596 700,477 1,175	60
90	高知県	591 240,468 407	0 0 0	0 0 0	0 0 0	0 0 0	236 103,308 438	0 0 0	0 0 0	0 0 0	0 0 0	355 137,160 386	0 0 0	0 0 0	90
150	島根県	17 8,365 492	12 5,881 490	0 0 0	0 0 0	0 0 0	0 0 0	0 0 0	0 0 0	0 0 0	0 0 0	5 2,484 497	0 0 0	0 0 0	150
160	鳥取県	55 43,669 794	15 16,090 1,073	0 0 0	0 0 0	0 0 0	0 0 0	0 0 0	0 0 0	0 0 0	40 27,579 689	0 0 0	0 0 0	0 0 0	160
	品目計	19,027 15,386,089 809	1,839 1,561,682 849	1,941 1,553,644 800	1,459 1,280,599 878	1,410 1,114,128 790	1,717 1,233,221 718	1,325 882,592 666	454 325,404 717	965 746,124 773	2,352 1,787,035 760	2,158 1,635,439 758	1,499 1,392,761 929	1,908 1,873,460 982	
	[ウマヅラハギ]														
1	北九州市	2,238 1,968,948 880	83 74,196 894	155 142,560 920	332 314,604 948	306 258,552 845	217 163,296 753	239 159,084 666	63 59,616 946	45 47,736 1,061	111 103,464 932	278 281,772 1,014	257 213,192 830	152 150,876 993	1
2	福岡市	661 251,100 380	0 0 0	398 154,008 387	0 0 0	3 864 288	4 864 216	0 0 0	0 0 0	42 21,816 519	88 36,396 414	122 32,400 266	2 1,188 594	2 3,564 1,782	2
3	その他福岡	1,926 1,365,444 709	74 62,964 851	271 263,736 973	232 165,888 715	211 118,476 561	90 64,476 716	316 153,792 487	143 88,668 620	125 97,200 778	250 176,688 707	123 94,608 769	39 30,996 795	52 47,952 922	3
4	福岡県	4,825 3,585,492 743	157 137,160 874	824 560,304 680	564 480,492 852	520 377,892 727	311 228,636 735	555 312,876 564	206 148,284 720	212 166,752 787	449 316,548 705	523 408,780 782	298 245,376 823	206 202,392 982	4
11	下関市	11,280 5,425,558 481	1,466 717,729 490	1,924 749,857 390	1,075 521,368 485	844 477,705 566	950 461,015 485	753 340,074 452	469 207,468 442	739 324,195 439	618 295,527 478	1,027 485,900 473	659 348,892 529	756 495,828 656	11
12	その他山口	5,710 3,485,225 610	344 235,548 685	452 232,049 513	375 237,276 633	190 159,192 838	132 85,968 651	74 52,164 705	18 13,068 726	29 19,764 682	961 646,812 673	2,088 989,064 474	283 211,896 749	764 602,424 789	12
13	山口県	16,990 8,910,783 524	1,810 953,277 527	2,376 981,906 413	1,450 758,644 523	1,034 636,897 616	1,082 546,983 506	827 392,238 474	487 220,536 453	768 343,959 448	1,579 942,339 597	3,115 1,474,964 474	942 560,788 595	1,520 1,098,252 723	13
20	鹿児島県	196 98,530 503	0 0 0	0 0 0	0 0 0	0 0 0	196 98,530 503	0 0 0	0 0 0	0 0 0	0 0 0	0 0 0	0 0 0	0 0 0	20
40	大分県	128 92,772 725	0 0 0	0 0 0	0 0 0	6 3,996 666	29 22,896 790	50 30,564 611	19 13,932 733	2 864 432	6 5,940 990	1 864 864	9 8,748 972	6 4,968 828	40
50	熊本県	6 3,564 594	0 0 0	0 0 0	3 2,160 720	3 1,404 468	0 0 0	0 0 0	0 0 0	0 0 0	0 0 0	0 0 0	0 0 0	0 0 0	50
60	長崎県	3,576 1,579,068 442	36 31,320 870	22 16,956 771	1,243 362,448 292	850 347,652 409	155 77,004 497	185 74,304 402	435 247,752 570	283 167,184 591	75 46,440 619	57 43,632 765	155 109,512 707	80 54,864 686	60
100	愛媛県	856 724,464 846	62 64,152 1,035	57 40,392 709	69 55,512 805	17 8,856 521	9 6,372 708	129 91,044 706	63 57,024 905	36 32,184 894	72 59,292 824	143 107,784 754	99 99,252 1,003	100 102,600 1,026	100
150	島根県	1,027 471,636 459	10 1,512 151	368 152,064 413	14 7,992 571	15 6,264 418	0 0 0	0 0 0	0 0 0	0 0 0	397 200,448 505	223 103,356 463	0 0 0	0 0 0	150
160	鳥取県	255 164,605 646	190 98,280 517	0 0 0	0 0 0	0 0 0	0 0 0	0 0 0	0 0 0	0 0 0	65 66,325 1,020	0 0 0	0 0 0	0 0 0	160

4. （鮮　魚）　品目別月別産地別取扱高表

上段 ... 数量（kg）　中段 ... 金額（円）　下段 ... 単価（円/kg）

コード	産地	合計	1	2	3	4	5	6	7	8	9	10	11	12	
410	山形県	304 120,312 396	0 0 0	0 0 0	0 0 0	0 0 0	0 0 0	304 120,312 396	0 0 0	0 0 0	0 0 0	0 0 0	0 0 0	0 0 0	410
450	青森県	350 175,500 501	350 175,500 501	0 0 0	0 0 0	0 0 0	0 0 0	0 0 0	0 0 0	0 0 0	0 0 0	0 0 0	0 0 0	0 0 0	450
	品目計	28,513 15,926,726 559	2,615 1,461,201 559	3,647 1,751,622 480	3,343 1,667,248 499	2,445 1,382,961 566	1,782 980,421 550	2,050 1,021,338 498	1,210 687,528 568	1,301 710,943 546	2,643 1,637,332 619	4,062 2,139,380 527	1,503 1,023,676 681	1,912 1,463,076 765	
	[ムツ]														
1	北九州市	5,318 20,719,300 3,896	172 899,201 5,228	692 3,179,327 4,594	1,663 7,999,312 4,810	712 2,186,919 3,072	605 4,043,956 6,684	192 633,396 3,299	60 160,265 2,671	564 810,196 1,437	376 326,913 869	78 129,490 1,660	78 97,206 1,246	126 253,119 2,009	1
2	福岡市	135 572,551 4,241	5 27,000 5,400	0 0 0	25 98,280 3,931	23 110,160 4,790	15 52,920 3,528	18 13,392 744	0 0 0	33 103,853 3,147	16 166,946 10,434	0 0 0	0 0 0	0 0 0	2
3	その他福岡	935 2,506,464 2,681	49 150,444 3,070	79 252,720 3,199	114 300,780 2,638	121 341,107 2,819	103 299,009 2,903	84 144,396 1,719	11 29,592 2,690	62 119,448 1,927	107 353,484 3,304	64 190,728 2,980	88 251,532 2,858	53 73,224 1,382	3
4	福岡県	6,388 23,798,315 3,725	226 1,076,645 4,764	771 3,432,047 4,451	1,802 8,398,372 4,661	856 2,638,186 3,082	723 4,395,885 6,080	294 791,184 2,691	71 189,857 2,674	659 1,033,497 1,568	499 847,343 1,698	142 320,218 2,255	166 348,738 2,101	179 326,343 1,823	4
11	下関市	14,169 31,844,781 2,247	512 1,329,447 2,597	1,032 2,627,565 2,546	1,265 3,217,466 2,543	1,597 4,244,726 2,658	1,020 2,155,974 2,114	197 423,576 2,150	1,288 2,863,210 2,223	2,571 4,222,540 1,642	1,175 2,843,527 2,420	1,390 3,550,240 2,554	1,139 2,753,585 2,418	983 1,612,925 1,641	11
12	その他山口	272 528,120 1,942	0 0 0	30 35,640 1,188	22 62,100 2,823	32 78,624 2,457	2 6,480 3,240	1 3,240 3,240	12 23,760 1,980	72 114,480 1,590	74 153,036 2,068	4 10,800 2,700	14 15,660 1,119	9 24,300 2,700	12
13	山口県	14,441 32,372,901 2,242	512 1,329,447 2,597	1,062 2,663,205 2,508	1,287 3,279,566 2,548	1,629 4,323,350 2,654	1,022 2,162,454 2,116	198 426,816 2,156	1,300 2,886,970 2,221	2,643 4,337,020 1,641	1,249 2,996,563 2,399	1,394 3,561,040 2,555	1,153 2,769,245 2,402	992 1,637,225 1,650	13
40	大分県	0 0 0	0 0 0	0 0 0	0 0 0	0 0 0	0 0 0	0 0 0	0 0 0	0 0 0	0 0 0	0 0 0	0 0 0	0 0 0	40
50	熊本県	36 43,524 1,209	36 43,524 1,209	0 0 0	0 0 0	0 0 0	0 0 0	0 0 0	0 0 0	0 0 0	0 0 0	0 0 0	0 0 0	0 0 0	50
60	長崎県	2,077 4,816,303 2,319	56 146,340 2,613	49 110,700 2,259	44 110,290 2,507	113 214,284 1,896	115 221,422 1,925	579 1,373,825 2,373	512 1,379,460 2,694	179 509,598 2,847	100 105,300 1,053	4 11,232 2,808	208 376,488 1,810	118 257,364 2,181	60
100	愛媛県	0 0 0	0 0 0	0 0 0	0 0 0	0 0 0	0 0 0	0 0 0	0 0 0	0 0 0	0 0 0	0 0 0	0 0 0	0 0 0	100
150	島根県	1,054 5,449,010 5,170	73 408,564 5,597	20 102,816 5,141	12 56,160 4,680	124 622,058 5,017	32 140,400 4,388	0 0 0	0 0 0	56 49,140 878	190 803,952 4,231	292 1,427,328 4,888	171 1,064,448 6,225	84 774,144 9,216	150
160	鳥取県	2,694 3,705,364 1,375	0 0 0	30 14,003 467	15 7,779 519	35 20,155 576	0 0 0	0 0 0	0 0 0	0 0 0	1,767 2,585,871 1,463	847 1,077,556 1,272	0 0 0	0 0 0	160
340	東京都	2,812 12,959,511 4,609	168 1,057,428 6,294	168 744,228 4,430	207 822,636 3,974	195 795,906 4,082	180 729,324 4,052	228 949,644 4,165	529 2,036,988 3,851	390 1,420,578 3,643	160 679,676 4,248	180 851,977 4,733	185 1,257,606 6,798	222 1,613,520 7,268	340
410	山形県	120 33,588 280	0 0 0	0 0 0	0 0 0	0 0 0	0 0 0	0 0 0	0 0 0	0 0 0	120 33,588 280	0 0 0	0 0 0	0 0 0	410
	品目計	29,622 83,178,516 2,808	1,071 4,061,948 3,793	2,100 7,066,999 3,365	3,367 12,674,803 3,764	2,952 8,613,939 2,918	2,072 7,649,485 3,692	1,299 3,541,469 2,726	2,412 6,493,275 2,692	3,927 7,349,833 1,872	4,085 8,052,293 1,971	2,859 7,249,351 2,536	1,883 5,816,525 3,089	1,595 4,608,596 2,889	
	[メバル]														
1	北九州市	2,486 2,261,844 910	244 239,976 984	445 406,836 914	518 453,924 876	247 196,020 794	123 93,528 760	103 71,928 698	161 120,852 751	105 93,096 887	26 33,264 1,279	56 76,140 1,360	121 134,460 1,111	337 341,820 1,014	1
2	福岡市	3 1,188 396	0 0 0	0 0 0	3 1,188 396	0 0 0	0 0 0	0 0 0	0 0 0	0 0 0	0 0 0	0 0 0	0 0 0	0 0 0	2
3	その他福岡	1,093 1,019,520 933	219 212,112 969	231 197,316 854	160 152,172 951	134 112,428 839	151 142,668 945	11 11,232 1,021	0 0 0	0 0 0	79 79,380 1,005	89 96,228 1,081	3 3,024 1,008	16 12,960 810	3
4	福岡県	3,582 3,282,552 916	463 452,088 976	676 604,152 894	681 607,284 892	381 308,448 810	274 236,196 862	114 83,160 729	161 120,852 751	105 93,096 887	105 112,644 1,073	145 172,368 1,189	124 137,484 1,109	353 354,780 1,005	4
11	下関市	102 64,152 629	6 3,672 612	21 12,096 576	52 36,072 694	20 10,908 545	0 0 0	0 0 0	0 0 0	3 1,404 468	0 0 0	0 0 0	0 0 0	0 0 0	11
12	その他山口	348 364,392 1,047	14 13,284 949	34 34,344 1,010	99 108,540 1,096	59 71,064 1,204	30 22,464 749	15 12,528 835	13 14,148 1,088	9 7,560 840	18 16,416 912	17 19,332 1,137	25 29,052 1,162	15 15,660 1,044	12
13	山口県	450 428,544 952	20 16,956 848	55 46,440 844	151 144,612 958	79 81,972 1,038	30 22,464 749	15 12,528 835	13 14,148 1,088	12 8,964 747	18 16,416 912	17 19,332 1,137	25 29,052 1,162	15 15,660 1,044	13
40	大分県	17 39,204 2,306	0 0 0	0 0 0	0 0 0	2 1,728 864	3 1,188 396	8 24,084 3,011	0 0 0	4 12,204 3,051	0 0 0	0 0 0	0 0 0	0 0 0	40
60	長崎県	64 93,204 1,456	0 0 0	0 0 0	33 53,460 1,620	19 25,920 1,364	0 0 0	6 4,320 720	0 0 0	0 0 0	0 0 0	0 0 0	0 0 0	6 9,504 1,584	60
100	愛媛県	0 0 0	0 0 0	0 0 0	0 0 0	0 0 0	0 0 0	0 0 0	0 0 0	0 0 0	0 0 0	0 0 0	0 0 0	0 0 0	100
160	鳥取県	75 64,437 859	0 0 0	0 0 0	10 8,469 847	40 41,295 1,032	0 0 0	0 0 0	0 0 0	0 0 0	20 12,563 628	5 2,110 422	0 0 0	0 0 0	160
340	東京都	10 4,320 432	0 0 0	0 0 0	0 0 0	0 0 0	10 4,320 432	0 0 0	0 0 0	0 0 0	0 0 0	0 0 0	0 0 0	0 0 0	340
430	宮城県	27 61,722 2,286	0 0 0	0 0 0	18 53,460 2,970	0 0 0	9 8,262 918	0 0 0	0 0 0	0 0 0	0 0 0	0 0 0	0 0 0	0 0 0	430

4.　（鮮　魚）　品　目　別　月　別　産　地　別　取　扱　高　表

上段 ... 数量（kg）　中段 ... 金額（円）　下段 ... 単価（円/kg）

コード	産　地	合　計	1	2	3	4	5	6	7	8	9	10	11	12	
450	青森県	105 45,684 435	0 0 0	60 31,104 518	0 0 0	0 0 0	0 0 0	45 14,580 324	0 0 0	0 0 0	0 0 0	0 0 0	0 0 0	0 0 0	450
460	北海道	376 1,132,758 3,013	0 0 0	18 58,860 3,270	58 178,416 3,076	87 252,720 2,905	45 118,854 2,641	36 105,300 2,925	39 101,736 2,609	0 0 0	27 81,324 3,012	0 0 0	54 189,864 3,516	12 45,684 3,807	460
	品目計	4,706 5,152,425 1,095	483 469,044 971	809 740,556 915	951 1,045,701 1,100	608 712,083 1,171	371 391,284 1,055	224 243,972 1,089	213 236,736 1,111	121 114,264 944	170 222,947 1,311	167 193,810 1,161	203 356,400 1,756	386 425,628 1,103	
	[オコゼ]														
1	北九州市	4,157 6,165,697 1,483	91 152,118 1,672	201 378,130 1,881	455 770,276 1,693	927 1,339,192 1,445	546 688,306 1,261	625 835,997 1,013	433 707,875 1,635	114 251,401 2,205	94 215,556 2,293	122 231,670 1,899	189 326,354 1,727	160 268,822 1,680	1
2	福岡市	50 60,793 1,216	0 0 0	18 23,544 1,308	5 7,020 1,404	3 4,104 1,368	8 11,977 1,497	8 7,020 878	8 7,128 891	0 0 0	0 0 0	0 0 0	0 0 0	0 0 0	2
3	その他福岡	599 668,456 1,116	9 11,988 1,332	36 57,240 1,590	46 56,052 1,219	108 141,935 1,314	71 80,763 1,138	128 126,100 985	24 24,732 1,031	11 15,552 1,414	36 33,048 918	68 40,608 597	39 47,628 1,221	23 32,810 1,427	3
4	福岡県	4,806 6,894,946 1,435	100 164,106 1,641	255 458,914 1,800	506 833,348 1,647	1,038 1,485,231 1,431	625 781,046 1,250	961 969,117 1,008	465 739,735 1,591	125 266,953 2,136	130 248,604 1,912	190 272,278 1,433	228 373,982 1,640	183 301,632 1,648	4
11	下関市	7,337 4,692,859 640	536 269,460 503	604 451,872 748	1,052 681,242 648	921 567,054 616	708 461,052 651	736 523,152 711	297 184,464 621	318 235,764 741	322 212,544 660	816 463,320 568	383 238,356 622	644 404,579 628	11
12	その他山口	3,489 4,525,427 1,297	91 135,108 1,485	215 309,830 1,441	273 412,020 1,509	322 389,697 1,210	320 404,892 1,265	550 587,844 1,069	371 453,600 1,223	191 292,140 1,530	256 362,448 1,416	407 578,988 1,423	371 403,488 1,088	122 195,372 1,601	12
13	山口県	10,826 9,218,286 851	627 404,568 645	819 761,702 930	1,325 1,093,262 825	1,243 956,751 770	1,028 865,944 842	1,286 1,110,996 864	668 638,064 955	509 527,904 1,037	578 574,992 995	1,223 1,042,308 852	754 641,844 851	766 599,951 783	13
40	大分県	242 286,707 1,185	0 0 0	0 0 0	6 6,372 1,062	24 24,732 1,031	32 35,316 1,104	48 55,340 1,153	60 75,577 1,260	14 13,770 984	30 38,124 1,271	18 26,676 1,482	8 9,612 1,202	2 1,188 594	40
50	熊本県	20 20,304 1,015	0 0 0	0 0 0	0 0 0	20 20,304 1,015	0 0 0	0 0 0	0 0 0	0 0 0	0 0 0	0 0 0	0 0 0	0 0 0	50
60	長崎県	3,348 2,039,040 609	589 364,500 619	330 219,564 665	314 176,472 562	626 353,052 564	66 41,580 630	69 39,852 578	43 27,000 628	33 22,032 668	39 26,352 676	397 244,836 617	361 203,580 564	481 320,220 666	60
100	愛媛県	21 28,782 1,371	0 0 0	0 0 0	0 0 0	7 10,962 1,566	14 17,820 1,273	0 0 0	0 0 0	0 0 0	0 0 0	0 0 0	0 0 0	0 0 0	100
150	島根県	0 0 0	0 0 0	0 0 0	0 0 0	0 0 0	0 0 0	0 0 0	0 0 0	0 0 0	0 0 0	0 0 0	0 0 0	0 0 0	150
	品目計	19,263 18,488,065 960	1,316 933,174 709	1,404 1,440,180 1,026	2,151 2,109,454 981	2,958 2,851,032 964	1,765 1,741,706 987	2,364 2,175,305 920	1,236 1,480,376 1,198	681 830,659 1,220	777 888,072 1,143	1,828 1,586,098 868	1,351 1,229,018 910	1,432 1,222,991 854	
	[アラ]														
1	北九州市	7,373 21,425,136 2,906	142 516,241 3,636	181 415,650 2,296	398 758,013 1,905	745 1,238,105 1,662	594 1,110,102 1,869	879 1,776,808 2,021	589 1,884,995 3,200	847 2,775,508 3,277	629 1,936,969 3,079	1,060 3,821,675 3,605	790 2,844,003 3,600	519 2,347,067 4,522	1
2	福岡市	5,571 10,365,936 1,861	954 2,000,170 2,097	591 754,164 1,276	628 738,218 1,176	524 734,616 1,402	243 284,796 1,172	110 223,214 2,029	408 934,308 2,290	155 367,848 2,373	206 310,041 1,505	411 842,292 2,049	475 1,243,933 2,619	866 1,932,336 2,231	2
3	その他福岡	4,479 13,680,325 3,054	57 192,231 3,372	120 360,450 3,004	412 673,503 1,635	723 1,029,671 1,424	205 388,647 1,896	469 1,201,207 2,561	289 1,222,526 4,230	336 1,203,141 3,581	462 1,540,954 3,335	353 1,034,802 2,931	646 2,612,454 4,044	407 2,220,739 5,456	3
4	福岡県	17,423 45,471,397 2,610	1,153 2,708,642 2,349	892 1,530,264 1,716	1,438 2,169,734 1,509	1,992 3,002,392 1,507	1,042 1,783,545 1,712	1,458 3,201,229 2,196	1,286 4,041,829 3,143	1,338 4,346,497 3,249	1,297 3,787,964 2,921	1,824 5,698,769 3,124	1,911 6,700,390 3,506	1,792 6,500,142 3,627	4
11	下関市	5,041 7,804,582 1,548	139 267,537 1,925	93 107,729 1,158	151 155,833 1,032	732 773,570 1,057	742 809,880 1,091	401 427,000 1,065	95 112,470 1,184	631 1,151,133 1,824	433 604,848 1,397	577 1,097,959 1,903	516 1,101,169 2,134	531 1,195,454 2,251	11
12	その他山口	4,634 10,356,661 2,235	137 211,982 1,547	129 382,276 2,963	159 398,402 2,506	204 351,810 1,725	387 649,568 1,678	405 789,353 1,949	233 480,080 2,060	700 2,079,325 2,970	672 1,556,504 2,316	685 1,220,260 1,781	726 1,573,592 2,167	197 663,509 3,368	12
13	山口県	9,675 18,161,243 1,877	276 479,519 1,737	222 490,005 2,207	310 554,235 1,788	936 1,125,380 1,202	1,129 1,459,448 1,293	806 1,216,353 1,509	328 592,550 1,807	1,331 3,230,458 2,427	1,105 2,161,352 1,956	1,262 2,318,219 1,837	1,242 2,674,761 2,154	728 1,858,963 2,554	13
40	大分県	280 448,375 1,601	12 23,080 1,923	5 4,968 994	1 9,234 9,234	12 14,040 1,170	25 37,801 1,512	16 24,408 1,526	24 41,364 1,724	20 43,708 2,185	56 77,512 1,384	93 154,980 1,666	16 17,280 1,080	0 0 0	40
50	熊本県	146 275,346 1,886	9 8,964 996	39 41,148 1,055	18 19,872 1,104	29 24,624 849	10 12,895 1,290	0 0 0	0 0 0	0 0 0	0 0 0	0 0 0	10 43,092 4,309	31 124,751 4,024	50
60	長崎県	3,542 6,429,730 1,815	65 129,719 1,996	298 257,784 865	268 362,421 1,352	591 557,751 944	423 397,440 940	192 254,002 1,323	284 643,980 2,268	332 819,621 2,469	116 278,716 2,403	175 320,970 1,834	143 260,420 1,821	655 2,146,906 3,278	60
100	愛媛県	105 175,566 1,672	0 0 0	7 13,749 1,964	0 0 0	0 0 0	0 0 0	0 0 0	3 2,700 900	23 43,547 1,893	47 83,429 1,775	13 15,509 1,193	7 8,532 1,219	5 8,100 1,620	100
150	島根県	5 1,944 389	0 0 0	0 0 0	0 0 0	0 0 0	0 0 0	0 0 0	0 0 0	0 0 0	0 0 0	5 1,944 389	0 0 0	0 0 0	150
160	鳥取県	226 233,138 1,032	0 0 0	0 0 0	0 0 0	5 5,342 1,068	15 12,815 854	0 0 0	0 0 0	0 0 0	95 101,645 1,070	68 79,629 1,171	13 20,504 1,577	30 13,203 440	160
430	宮城県	3 79,704 26,568	0 0 0	0 0 0	0 0 0	3 79,704 26,568	0 0 0	0 0 0	0 0 0	0 0 0	0 0 0	0 0 0	0 0 0	0 0 0	430
	品目計	31,405 71,276,443 2,270	1,515 3,349,924 2,211	1,463 2,337,918 1,598	2,035 3,115,496 1,531	3,568 4,809,233 1,348	2,644 3,703,944 1,401	2,472 4,695,992 1,900	1,925 5,322,423 2,765	3,044 8,483,831 2,787	2,716 6,490,618 2,390	3,440 8,590,020 2,497	3,342 9,724,979 2,910	3,241 10,652,065 3,287	

4.　（鮮　魚）　品　目　別　月　別　産　地　別　取　扱　高　表

上段 ... 数量（kg）　中段 ... 金額（円）　下段 ... 単価（円/kg）

コード	産　地	合　計	1	2	3	4	5	6	7	8	9	10	11	12	
	[サンノジ]														
1	北九州市	908 283,824 313	0 0 0	3 1,728 576	0 0 0	0 0 0	6 648 108	2 1,080 540	0 0 0	895 279,288 312	0 0 0	0 0 0	0 0 0	2 1,080 540	1
2	福岡市	24 1,080 45	0 0 0	24 1,080 45	0 0 0	0 0 0	0 0 0	0 0 0	0 0 0	0 0 0	0 0 0	0 0 0	0 0 0	0 0 0	2
3	その他福岡	81 13,932 172	0 0 0	0 0 0	0 0 0	0 0 0	0 0 0	0 0 0	0 0 0	81 13,932 172	0 0 0	0 0 0	0 0 0	0 0 0	3
4	福岡県	1,013 298,836 295	0 0 0	27 2,808 104	0 0 0	0 0 0	6 648 108	2 1,080 540	0 0 0	976 293,220 300	0 0 0	0 0 0	0 0 0	2 1,080 540	4
11	下関市	187 70,524 377	105 31,968 304	0 0 0	0 0 0	6 1,080 180	3 648 216	0 0 0	0 0 0	73 36,828 504	0 0 0	0 0 0	0 0 0	0 0 0	11
12	その他山口	988 375,354 380	0 0 0	9 5,508 612	16 3,348 209	0 0 0	0 0 0	3 1,620 540	20 8,640 432	940 356,238 379	0 0 0	0 0 0	0 0 0	0 0 0	12
13	山口県	1,175 445,878 379	105 31,968 304	9 5,508 612	16 3,348 209	6 1,080 180	3 648 216	3 1,620 540	20 8,640 432	1,013 393,066 388	0 0 0	0 0 0	0 0 0	0 0 0	13
30	宮崎県	150 31,320 209	50 10,800 216	100 20,520 205	0 0 0	0 0 0	0 0 0	0 0 0	0 0 0	0 0 0	0 0 0	0 0 0	0 0 0	0 0 0	30
40	大分県	1,525 840,240 551	194 107,460 554	339 165,564 488	403 198,828 493	109 59,292 544	73 36,504 500	66 37,260 565	171 118,152 691	27 18,252 676	56 39,744 710	30 22,032 734	25 16,740 670	32 20,412 638	40
60	長崎県	803 240,732 300	0 0 0	0 0 0	0 0 0	0 0 0	0 0 0	0 0 0	0 0 0	803 240,732 300	0 0 0	0 0 0	0 0 0	0 0 0	60
	品目計	4,666 1,857,006 398	349 150,228 430	475 194,400 409	419 202,176 483	115 60,372 525	82 37,800 461	71 39,960 563	191 126,792 664	2,819 945,270 335	56 39,744 710	30 22,032 734	25 16,740 670	34 21,492 632	
	[バトウ]														
1	北九州市	202 112,427 557	36 18,036 501	6 4,428 738	22 15,335 697	19 10,476 551	26 12,744 490	15 6,804 454	12 7,020 585	3 1,404 468	10 4,752 475	3 1,620 540	13 5,940 457	37 23,868 645	1
2	福岡市	85 17,172 202	0 0 0	16 2,592 162	0 0 0	0 0 0	10 108 11	7 1,944 278	0 0 0	4 324 81	40 10,800 270	0 0 0	8 1,404 176	0 0 0	2
3	その他福岡	2,090 911,844 436	212 110,484 521	21 11,772 561	17 8,208 483	44 15,012 341	56 22,896 409	285 108,216 380	98 45,252 462	117 52,380 448	197 87,372 444	492 207,900 423	327 129,708 397	224 112,644 503	3
4	福岡県	2,377 1,041,443 438	248 128,520 518	43 18,792 437	39 23,543 604	63 25,488 405	92 35,748 389	307 116,964 381	110 52,272 475	124 54,108 436	247 102,924 417	495 209,520 423	348 137,052 394	261 136,512 523	4
11	下関市	15,458 6,031,705 390	922 405,493 440	480 287,892 600	1,142 548,356 480	1,656 675,098 408	1,363 527,083 387	867 250,788 289	534 225,909 423	1,133 505,246 446	1,684 515,136 306	1,896 525,160 277	1,934 700,036 362	1,847 865,508 469	11
12	その他山口	514 218,484 425	78 46,548 597	12 8,640 720	0 0 0	28 10,368 370	53 21,816 412	27 14,364 532	18 11,232 624	18 10,800 600	54 28,728 532	192 45,468 237	3 1,620 540	31 18,900 610	12
13	山口県	15,972 6,250,189 391	1,000 452,041 452	492 296,532 603	1,142 548,356 480	1,684 685,466 407	1,416 548,899 388	894 265,152 297	552 237,141 430	1,151 516,046 448	1,738 543,864 313	2,088 570,628 273	1,937 701,656 362	1,878 884,408 471	13
40	大分県	11 4,968 452	6 3,240 540	2 1,188 594	0 0 0	0 0 0	0 0 0	0 0 0	0 0 0	0 0 0	0 0 0	0 0 0	3 540 180	0 0 0	40
50	熊本県	57 25,380 445	6 3,240 540	6 2,808 468	15 8,532 569	30 10,800 360	0 0 0	0 0 0	0 0 0	0 0 0	0 0 0	0 0 0	0 0 0	0 0 0	50
60	長崎県	1,557 636,540 409	77 26,244 341	65 23,544 362	254 109,500 431	105 35,208 335	73 21,816 299	108 42,984 398	498 224,100 450	84 36,612 436	66 26,244 398	66 25,812 391	105 36,936 352	56 27,540 492	60
100	愛媛県	0 0 0	0 0 0	0 0 0	0 0 0	0 0 0	0 0 0	0 0 0	0 0 0	0 0 0	0 0 0	0 0 0	0 0 0	0 0 0	100
150	島根県	3,389 840,780 248	55 9,180 167	10 3,888 389	0 0 0	195 25,488 131	180 29,700 165	0 0 0	0 0 0	0 0 0	770 236,304 307	1,184 254,016 215	945 270,000 286	50 12,204 244	150
160	鳥取県	400 156,446 391	0 0 0	0 0 0	0 0 0	0 0 0	25 4,860 194	90 32,400 360	0 0 0	0 0 0	285 119,186 418	0 0 0	0 0 0	0 0 0	160
	品目計	23,763 8,955,746 377	1,392 622,465 447	618 346,752 561	1,450 689,931 476	2,077 782,450 377	1,786 641,023 359	1,399 457,500 327	1,160 513,513 443	1,359 606,766 446	3,106 1,028,522 331	3,833 1,059,976 277	3,338 1,146,184 343	2,245 1,060,664 472	
	[サヨリ]														
1	北九州市	1,326 1,707,480 1,288	0 0 0	0 0 0	332 509,652 1,535	912 1,110,888 1,218	82 86,940 1,060	0 0 0	0 0 0	0 0 0	0 0 0	0 0 0	0 0 0	0 0 0	1
2	福岡市	54 112,320 2,080	0 0 0	0 0 0	38 89,532 2,356	10 15,984 1,598	6 6,804 1,134	0 0 0	0 0 0	0 0 0	0 0 0	0 0 0	0 0 0	0 0 0	2
3	その他福岡	43 59,508 1,384	0 0 0	0 0 0	4 17,064 4,266	33 33,372 1,011	6 9,072 1,512	0 0 0	0 0 0	0 0 0	0 0 0	0 0 0	0 0 0	0 0 0	3
4	福岡県	1,423 1,879,308 1,321	0 0 0	0 0 0	374 616,248 1,648	955 1,160,244 1,215	94 102,816 1,094	0 0 0	0 0 0	0 0 0	0 0 0	0 0 0	0 0 0	0 0 0	4
11	下関市	245 582,876 2,379	21 43,092 2,052	31 62,640 2,021	39 103,680 2,658	6 5,292 882	0 0 0	0 0 0	0 0 0	0 0 0	0 0 0	15 25,812 1,721	21 72,576 3,456	112 269,784 2,409	11
12	その他山口	8 6,696 837	0 0 0	0 0 0	5 3,456 691	0 0 0	3 3,240 1,080	0 0 0	0 0 0	0 0 0	0 0 0	0 0 0	0 0 0	0 0 0	12
13	山口県	253 589,572 2,330	21 43,092 2,052	31 62,640 2,021	44 107,136 2,435	6 5,292 882	3 3,240 1,080	0 0 0	0 0 0	0 0 0	0 0 0	15 25,812 1,721	21 72,576 3,456	112 269,784 2,409	13

4.　（鮮　魚）　品　目　別　月　別　産　地　別　取　扱　高　表

上段 ... 数量（kg）　中段 ... 金額（円）　下段 ... 単価（円/kg）

コード	産　地	合　計	1	2	3	4	5	6	7	8	9	10	11	12	
40	大分県	2,299 2,036,232 886	0 0 0	0 0 0	0 0 0	1,750 1,629,288 931	549 406,944 741	0 0 0	0 0 0	0 0 0	0 0 0	0 0 0	0 0 0	0 0 0	40
100	愛媛県	9 63,720 7,080	0 0 0	0 0 0	0 0 0	0 0 0	0 0 0	0 0 0	0 0 0	0 0 0	0 0 0	0 0 0	0 0 0	9 63,720 7,080	100
160	鳥取県	787 1,769,665 2,249	5 15,223 3,045	117 188,023 1,607	155 476,998 3,077	161 492,350 3,058	0 0 0	0 0 0	0 0 0	0 0 0	0 0 0	0 0 0	21 56,088 2,671	328 540,983 1,649	160
340	東京都	75 219,888 2,932	0 0 0	0 0 0	5 13,284 2,657	0 0 0	0 0 0	0 0 0	0 0 0	0 0 0	0 0 0	20 64,800 3,240	0 0 0	50 141,804 2,836	340
	品目計	4,846 6,558,385 1,353	26 58,315 2,243	148 250,663 1,694	578 1,213,666 2,100	2,872 3,287,174 1,145	646 513,000 794	0 0 0	0 0 0	0 0 0	0 0 0	35 90,612 2,589	42 128,664 3,063	499 1,016,291 2,037	
	[バリ]														
1	北九州市	11 2,484 226	0 0 0	0 0 0	0 0 0	0 0 0	0 0 0	0 0 0	11 2,484 226	0 0 0	0 0 0	0 0 0	0 0 0	0 0 0	1
3	その他福岡	9 1,404 156	0 0 0	0 0 0	0 0 0	0 0 0	6 1,080 180	0 0 0	3 324 108	0 0 0	0 0 0	0 0 0	0 0 0	0 0 0	3
4	福岡県	20 3,888 194	0 0 0	0 0 0	0 0 0	0 0 0	6 1,080 180	0 0 0	14 2,808 201	0 0 0	0 0 0	0 0 0	0 0 0	0 0 0	4
11	下関市	222 46,116 208	0 0 0	0 0 0	0 0 0	10 432 43	27 7,884 292	21 5,076 242	73 14,040 192	50 11,556 231	12 2,160 180	13 1,188 91	10 2,592 259	6 1,188 198	11
12	その他山口	3 864 288	0 0 0	0 0 0	0 0 0	0 0 0	0 0 0	0 0 0	3 864 288	0 0 0	0 0 0	0 0 0	0 0 0	0 0 0	12
13	山口県	225 46,980 209	0 0 0	0 0 0	0 0 0	10 432 43	27 7,884 292	21 5,076 242	76 14,904 196	50 11,556 231	12 2,160 180	13 1,188 91	10 2,592 259	6 1,188 198	13
	品目計	245 50,868 208	0 0 0	0 0 0	0 0 0	10 432 43	33 8,964 272	21 5,076 242	90 17,712 197	50 11,556 231	12 2,160 180	13 1,188 91	10 2,592 259	6 1,188 198	
	[ウミナマズ]														
1	北九州市	55 60,804 1,106	0 0 0	0 0 0	10 11,880 1,188	25 27,216 1,089	0 0 0	0 0 0	0 0 0	0 0 0	0 0 0	20 21,708 1,085	0 0 0	0 0 0	1
3	その他福岡	24 32,184 1,341	0 0 0	0 0 0	0 0 0	0 0 0	20 25,920 1,296	0 0 0	0 0 0	0 0 0	4 6,264 1,566	0 0 0	0 0 0	0 0 0	3
4	福岡県	79 92,988 1,177	0 0 0	0 0 0	10 11,880 1,188	25 27,216 1,089	20 25,920 1,296	0 0 0	0 0 0	0 0 0	4 6,264 1,566	20 21,708 1,085	0 0 0	0 0 0	4
11	下関市	559 617,419 1,105	15 24,840 1,656	35 36,396 1,040	0 0 0	0 0 0	0 0 0	0 0 0	0 0 0	5 7,884 1,577	244 290,088 1,189	5 5,724 1,145	40 66,420 1,661	215 186,067 865	11
13	山口県	559 617,419 1,105	15 24,840 1,656	35 36,396 1,040	0 0 0	0 0 0	0 0 0	0 0 0	0 0 0	5 7,884 1,577	244 290,088 1,189	5 5,724 1,145	40 66,420 1,661	215 186,067 865	13
60	長崎県	11 15,552 1,414	0 0 0	0 0 0	0 0 0	0 0 0	0 0 0	1 1,944 1,944	0 0 0	0 0 0	0 0 0	0 0 0	3 4,104 1,368	7 9,504 1,358	60
150	島根県	2,349 2,192,940 934	300 185,868 620	50 60,264 1,205	300 335,988 1,120	953 770,256 808	270 251,424 931	0 0 0	0 0 0	0 0 0	135 203,472 1,507	190 224,100 1,179	65 74,196 1,141	86 87,372 1,016	150
160	鳥取県	545 384,588 706	0 0 0	0 0 0	0 0 0	200 129,060 645	85 53,244 626	0 0 0	0 0 0	0 0 0	15 9,612 641	235 187,704 799	10 4,968 497	0 0 0	160
	品目計	3,543 3,303,487 932	315 210,708 669	85 96,660 1,137	310 347,868 1,122	1,178 926,532 787	375 330,588 882	1 1,944 1,944	0 0 0	5 7,884 1,577	398 509,436 1,280	450 439,236 976	118 149,688 1,269	308 282,943 919	
	[ウナギ]														
1	北九州市	897 5,978,588 6,665	2 9,828 4,914	2 1,490 745	40 293,760 7,344	82 364,273 4,442	112 811,598 7,246	150 799,632 5,331	64 466,086 7,283	45 369,900 8,220	154 1,006,646 6,537	126 798,444 6,337	59 359,640 6,096	61 697,291 11,431	1
2	福岡市	1,040 3,996,529 3,843	0 0 0	20 86,400 4,320	30 113,400 3,780	20 62,640 3,132	40 145,800 3,645	66 274,471 4,159	682 2,672,082 3,918	60 199,800 3,330	47 175,716 3,739	25 86,400 3,456	45 156,600 3,480	5 23,220 4,644	2
3	その他福岡	5,737 22,706,493 3,958	104 378,237 3,637	136 516,835 3,800	255 920,493 3,610	351 1,407,521 4,010	273 1,295,353 4,745	536 2,185,564 4,078	2,616 10,444,516 3,993	569 2,226,117 3,912	167 608,803 3,646	269 963,904 3,583	241 902,393 3,744	220 856,757 3,894	3
4	福岡県	7,674 32,681,610 4,259	106 388,065 3,661	158 604,725 3,827	325 1,327,653 4,085	453 1,834,434 4,050	425 2,252,751 5,301	752 3,259,667 4,335	3,362 13,582,684 4,040	674 2,795,817 4,148	368 1,791,165 4,867	420 1,848,748 4,402	345 1,418,633 4,112	286 1,577,268 5,515	4
12	その他山口	74 802,527 10,845	0 2,808 0	0 1,512 0	0 0 0	1 10,800 10,800	3 8,057 2,686	19 196,625 10,349	17 246,240 14,485	4 45,144 11,286	20 168,653 8,433	7 86,616 12,374	3 27,432 9,144	0 8,640 0	12
13	山口県	74 802,527 10,845	0 2,808 0	0 1,512 0	0 0 0	1 10,800 10,800	3 8,057 2,686	19 196,625 10,349	17 246,240 14,485	4 45,144 11,286	20 168,653 8,433	7 86,616 12,374	3 27,432 9,144	0 8,640 0	13
20	鹿児島県	377 2,805,840 7,443	0 0 0	0 0 0	0 0 0	0 0 0	0 0 0	28 167,184 5,971	339 2,563,056 7,561	5 43,200 8,640	5 32,400 6,480	0 0 0	0 0 0	0 0 0	20
30	宮崎県	44 168,480 3,829	0 0 0	0 0 0	0 0 0	0 0 0	0 0 0	0 0 0	44 168,480 3,829	0 0 0	0 0 0	0 0 0	0 0 0	0 0 0	30
40	大分県	2 843 422	0 0 0	0 0 0	0 0 0	0 0 0	2 843 422	0 0 0	0 0 0	0 0 0	0 0 0	0 0 0	0 0 0	0 0 0	40

4.　（鮮　魚）　品　目　別　月　別　産　地　別　取　扱　高　表

上段 ... 数量（kg）　中段 ... 金額（円）　下段 ... 単価（円/kg）

コード	産　地	合　計	1	2	3	4	5	6	7	8	9	10	11	12	
50	熊本県	35 675,648 19,304	0 0 0	0 0 0	0 0 0	0 0 0	21 402,894 19,185	8 155,952 19,494	4 102,168 25,542	0 0 0	2 14,634 7,317	0 0 0	0 0 0	0 0 0	50
	品目計	8,206 37,134,948 4,525	106 390,873 3,687	158 606,237 3,837	325 1,327,653 4,085	454 1,845,234 4,064	451 2,664,545 5,908	807 3,779,428 4,683	3,766 16,662,628 4,424	683 2,884,161 4,223	395 2,006,852 5,081	427 1,935,364 4,532	348 1,446,065 4,155	286 1,585,908 5,545	
	[アユ]														
2	福岡市	0 0 0	0 0 0	0 0 0	0 0 0	0 0 0	0 0 0	0 0 0	0 0 0	0 0 0	0 0 0	0 0 0	0 0 0	0 0 0	2
3	その他福岡	0 0 0	0 0 0	0 0 0	0 0 0	0 0 0	0 0 0	0 0 0	0 0 0	0 0 0	0 0 0	0 0 0	0 0 0	0 0 0	3
4	福岡県	0 0 0	0 0 0	0 0 0	0 0 0	0 0 0	0 0 0	0 0 0	0 0 0	0 0 0	0 0 0	0 0 0	0 0 0	0 0 0	4
30	宮崎県	52 95,904 1,844	0 0 0	0 0 0	0 0 0	0 0 0	20 36,288 1,814	24 48,384 2,016	8 11,232 1,404	0 0 0	0 0 0	0 0 0	0 0 0	0 0 0	30
40	大分県	5,565 6,665,403 1,198	0 0 0	0 0 0	0 0 0	131 181,440 1,385	851 1,045,980 1,229	1,314 1,599,804 1,218	1,596 1,845,363 1,156	1,432 1,641,492 1,146	133 170,856 1,285	108 180,468 1,671	0 0 0	0 0 0	40
50	熊本県	97 197,532 2,036	0 0 0	0 0 0	0 0 0	0 0 0	0 0 0	0 0 0	0 0 0	6 16,200 2,700	18 31,644 1,758	73 149,688 2,051	0 0 0	0 0 0	50
120	徳島県	1,938 3,390,606 1,750	0 0 0	20 62,316 3,116	126 288,036 2,286	372 738,720 1,986	261 444,960 1,705	243 421,308 1,734	268 452,196 1,687	209 331,560 1,586	155 244,512 1,577	163 233,442 1,432	87 125,172 1,439	34 48,384 1,423	120
140	岡山県	3,657 5,545,044 1,516	0 0 0	0 0 0	40 69,120 1,728	470 604,800 1,287	424 708,048 1,670	336 535,464 1,594	361 580,284 1,607	310 484,164 1,562	500 767,448 1,535	642 938,736 1,462	360 551,880 1,533	214 305,100 1,426	140
220	滋賀県	95 92,556 974	0 0 0	0 0 0	11 13,068 1,188	11 14,256 1,296	0 0 0	66 60,696 920	0 0 0	7 4,536 648	0 0 0	0 0 0	0 0 0	0 0 0	220
	品目計	11,404 15,987,045 1,402	0 0 0	20 62,316 3,116	177 370,224 2,092	984 1,539,216 1,564	1,556 2,235,276 1,437	1,983 2,665,656 1,344	2,233 2,889,075 1,294	1,964 2,477,952 1,262	806 1,214,460 1,507	986 1,502,334 1,524	447 677,052 1,515	248 353,484 1,425	
	[イズミダイ]														
3	その他福岡	18 17,388 966	0 0 0	0 0 0	0 0 0	18 17,388 966	0 0 0	0 0 0	0 0 0	0 0 0	0 0 0	0 0 0	0 0 0	0 0 0	3
4	福岡県	18 17,388 966	0 0 0	0 0 0	0 0 0	18 17,388 966	0 0 0	0 0 0	0 0 0	0 0 0	0 0 0	0 0 0	0 0 0	0 0 0	4
	品目計	18 17,388 966	0 0 0	0 0 0	0 0 0	18 17,388 966	0 0 0	0 0 0	0 0 0	0 0 0	0 0 0	0 0 0	0 0 0	0 0 0	
	[その他淡水魚]														
1	北九州市	1 1,685 1,685	0 0 0	0 0 0	0 0 0	0 0 0	0 0 0	0 0 0	1 1,685 1,685	0 0 0	0 0 0	0 0 0	0 0 0	0 0 0	1
2	福岡市	43 106,245 2,471	0 0 0	2 10,238 5,119	5 10,395 2,079	1 1,404 1,404	0 0 0	0 0 0	2 7,344 3,672	3 3,089 1,030	10 17,410 1,741	4 5,703 1,426	11 34,581 3,144	5 16,081 3,216	2
3	その他福岡	190 229,986 1,210	0 0 0	0 0 0	0 0 0	28 36,082 1,289	11 15,228 1,384	23 27,572 1,199	29 38,059 1,312	12 12,787 1,066	59 61,626 1,045	13 14,688 1,130	15 23,944 1,596	0 0 0	3
4	福岡県	234 337,916 1,444	0 0 0	2 10,238 5,119	5 10,395 2,079	29 37,486 1,293	11 15,228 1,384	23 27,572 1,199	32 47,088 1,472	15 15,876 1,058	69 79,036 1,145	17 20,391 1,199	26 58,525 2,251	5 16,081 3,216	4
11	下関市	10 8,553 855	0 0 0	0 0 0	0 0 0	0 0 0	0 0 0	0 0 0	0 0 0	10 8,553 855	0 0 0	0 0 0	0 0 0	0 0 0	11
12	その他山口	81 91,648 1,131	0 0 0	0 0 0	1 2,106 2,106	5 7,463 1,493	5 7,149 1,430	35 36,839 1,053	11 12,160 1,105	0 0 0	1 2,106 2,106	23 23,825 1,036	0 0 0	0 0 0	12
13	山口県	91 100,201 1,101	0 0 0	0 0 0	1 2,106 2,106	5 7,463 1,493	5 7,149 1,430	35 36,839 1,053	11 12,160 1,105	10 8,553 855	1 2,106 2,106	23 23,825 1,036	0 0 0	0 0 0	13
40	大分県	18 16,805 934	0 0 0	0 0 0	0 0 0	0 0 0	0 0 0	0 0 0	0 0 0	0 0 0	0 0 0	18 16,805 934	0 0 0	0 0 0	40
50	熊本県	8 34,798 4,350	5 32,076 6,415	0 0 0	0 0 0	0 0 0	0 0 0	0 0 0	0 0 0	0 0 0	3 2,722 907	0 0 0	0 0 0	0 0 0	50
60	長崎県	146 474,984 3,253	9 28,836 3,204	18 57,672 3,204	14 46,332 3,309	21 70,308 3,348	2 5,508 2,754	13 42,444 3,265	9 29,808 3,312	4 11,664 2,916	0 0 0	9 30,456 3,384	19 60,912 3,206	28 91,044 3,252	60
70	佐賀県	76 565,812 7,445	0 0 0	18 232,200 12,900	53 299,592 5,653	5 34,020 6,804	0 0 0	0 0 0	0 0 0	0 0 0	0 0 0	0 0 0	0 0 0	0 0 0	70
150	島根県	69 763,236 11,061	7 80,028 11,433	18 192,888 10,716	30 330,480 11,016	14 159,840 11,417	0 0 0	0 0 0	0 0 0	0 0 0	0 0 0	0 0 0	0 0 0	0 0 0	150
220	滋賀県	11 16,740 1,522	0 0 0	0 0 0	0 0 0	0 0 0	0 0 0	0 0 0	0 0 0	10 8,100 810	0 0 0	0 0 0	0 0 0	1 8,640 8,640	220
390	茨城県	156 131,160 841	10 5,400 540	0 0 0	0 0 0	0 0 0	0 0 0	0 0 0	17 15,660 921	30 27,540 918	24 19,440 810	39 29,160 748	36 33,960 943	0 0 0	390
460	北海道	237 319,064 1,346	60 22,680 378	6 9,180 1,530	12 18,922 1,577	42 51,408 1,224	27 38,016 1,408	0 0 0	0 0 0	4 7,128 1,782	0 0 0	59 130,852 2,218	27 40,878 1,514	0 0 0	460
	品目計	1,046 2,760,716 2,639	91 169,020 1,857	62 502,178 8,100	115 707,827 6,155	116 360,525 3,108	45 65,901 1,464	71 106,855 1,505	69 104,716 1,518	73 78,861 1,080	97 103,304 1,065	165 251,489 1,524	108 194,275 1,799	34 115,765 3,405	

4.　（鮮　魚）　品　目　別　月　別　産　地　別　取　扱　高　表

上段 ... 数量（kg）　中段 ... 金額（円）　下段 ... 単価（円/kg）

コード	産　地	合　計	1	2	3	4	5	6	7	8	9	10	11	12	
	[ヤリイカ]														
1	北九州市	72,754 86,943,928 1,195	1,472 1,795,075 1,219	4,392 5,667,035 1,290	5,635 8,239,831 1,462	10,461 11,910,796 1,139	9,565 10,050,110 1,051	10,198 9,343,672 916	8,559 9,636,089 1,126	5,064 6,214,420 1,227	3,636 5,047,413 1,388	7,870 10,315,944 1,311	3,856 4,846,721 1,257	2,046 3,876,822 1,895	1
2	福岡市	1,555 1,412,748 909	0 0 0	28 26,568 949	59 106,596 1,807	208 248,292 1,194	136 434,700 3,196	1,058 465,480 440	24 21,060 878	0 0 0	0 0 0	36 89,964 2,499	6 20,088 3,348	0 0 0	2
3	その他福岡	33,645 46,144,188 1,372	136 279,180 2,053	1,143 2,546,964 2,228	3,325 6,144,012 1,848	6,161 7,855,812 1,275	5,127 5,726,916 1,117	6,694 6,620,184 989	6,266 8,436,960 1,346	2,301 3,948,264 1,716	821 1,551,636 1,890	694 1,308,420 1,885	400 552,312 1,381	577 1,173,528 2,034	3
4	福岡県	107,954 134,500,864 1,246	1,608 2,074,255 1,290	5,563 8,240,567 1,481	9,019 14,490,439 1,607	16,830 20,014,900 1,189	14,828 16,211,726 1,093	17,950 16,429,336 915	14,849 18,094,109 1,219	7,365 10,162,684 1,380	4,457 6,599,049 1,481	8,600 11,714,328 1,362	4,262 5,419,121 1,271	2,623 5,050,350 1,925	4
11	下関市	19,485 19,109,291 981	872 778,091 892	1,364 1,165,878 855	2,356 2,182,089 926	4,752 4,984,892 1,049	3,677 3,632,688 988	2,319 1,902,115 820	1,814 1,869,573 1,031	691 770,298 1,115	970 1,114,762 1,149	296 300,513 1,015	148 135,432 915	226 272,960 1,208	11
12	その他山口	50,247 62,280,144 1,239	1,217 1,548,936 1,273	207 189,972 918	664 903,960 1,361	2,107 3,005,316 1,426	10,376 10,515,528 1,013	17,136 14,979,924 874	10,139 14,358,492 1,416	5,464 10,078,884 1,845	617 1,390,716 2,254	800 1,685,016 2,106	815 2,287,008 2,806	705 1,336,392 1,896	12
13	山口県	69,732 81,389,435 1,167	2,089 2,327,027 1,114	1,571 1,355,850 863	3,020 3,086,049 1,022	6,859 7,990,208 1,165	14,053 14,148,216 1,007	19,455 16,882,039 868	11,953 16,228,065 1,358	6,155 10,849,182 1,763	1,587 2,505,478 1,579	1,096 1,985,529 1,812	963 2,422,440 2,516	931 1,609,352 1,729	13
40	大分県	28 53,676 1,917	8 9,288 1,161	16 34,344 2,147	0 0 0	0 0 0	0 0 0	0 0 0	0 0 0	0 0 0	0 0 0	0 0 0	0 0 0	4 10,044 2,511	40
60	長崎県	5,613 5,406,588 963	0 0 0	0 0 0	39 37,152 953	490 549,504 1,121	270 239,436 887	1,701 1,396,656 821	2,475 2,298,564 929	442 536,004 1,213	192 340,632 1,774	0 0 0	0 0 0	4 8,640 2,160	60
100	愛媛県	773 987,552 1,278	60 17,280 288	0 0 0	0 0 0	0 0 0	0 0 0	0 0 0	0 0 0	293 497,664 1,699	370 458,568 1,239	0 0 0	50 14,040 281	0 0 0	100
150	島根県	3,827 2,659,824 695	0 0 0	80 70,524 882	710 531,360 748	665 537,192 808	345 266,760 773	345 154,548 448	850 496,368 584	667 463,428 695	165 139,644 846	0 0 0	0 0 0	0 0 0	150
160	鳥取県	420 633,499 1,508	0 0 0	0 0 0	0 0 0	0 0 0	0 0 0	0 0 0	0 0 0	310 525,764 1,696	110 107,735 979	0 0 0	0 0 0	0 0 0	160
190	兵庫県	3,568 5,077,296 1,423	336 490,320 1,459	344 501,552 1,458	408 594,864 1,458	368 536,976 1,459	448 595,296 1,329	424 548,208 1,293	328 478,656 1,459	224 327,024 1,460	184 268,272 1,458	224 327,024 1,460	160 234,144 1,463	120 174,960 1,458	190
350	千葉県	198 107,892 545	42 31,752 756	0 0 0	156 76,140 488	0 0 0	0 0 0	0 0 0	0 0 0	0 0 0	0 0 0	0 0 0	0 0 0	0 0 0	350
	品目計	192,113 230,816,626 1,201	4,143 4,949,922 1,195	7,574 10,202,837 1,347	13,352 18,816,004 1,409	25,212 29,628,780 1,175	29,944 31,461,434 1,051	39,675 35,410,787 888	30,455 37,595,762 1,234	15,456 23,361,750 1,512	7,065 10,419,378 1,475	9,920 14,026,881 1,414	5,435 8,089,745 1,488	3,682 6,853,346 1,861	
	[スルメイカ]														
1	北九州市	924 717,215 776	0 0 0	454 357,942 788	99 63,720 644	17 15,660 921	11 4,428 403	0 0 0	0 0 0	8 3,888 486	0 0 0	331 267,797 809	2 1,080 540	2 2,700 1,350	1
2	福岡市	675 354,348 525	240 173,664 724	84 52,920 630	0 0 0	50 24,840 497	20 2,160 108	54 21,600 400	0 0 0	4 1,080 270	0 0 0	147 53,460 364	76 24,624 324	0 0 0	2
3	その他福岡	3,105 2,074,140 668	23 21,708 944	586 447,228 763	969 581,904 601	320 202,392 632	229 129,600 566	352 281,556 800	33 17,712 537	67 45,900 685	11 9,072 825	461 296,568 643	5 5,400 1,080	49 35,100 716	3
4	福岡県	4,704 3,145,703 669	263 195,372 743	1,124 858,090 763	1,068 645,624 605	387 242,892 628	260 136,188 524	406 303,156 747	33 17,712 537	79 50,868 644	11 9,072 825	939 617,825 658	83 31,104 375	51 37,800 741	4
11	下関市	14,171 7,931,958 560	1,174 705,996 601	3,260 1,938,024 594	2,405 1,372,452 571	574 336,312 586	208 110,268 530	272 109,080 401	528 149,148 282	191 93,096 487	112 66,204 591	3,091 1,628,348 527	1,614 896,746 556	742 526,284 709	11
12	その他山口	1,875 1,105,164 589	239 130,896 548	109 87,804 806	680 340,740 501	332 207,684 626	191 109,620 574	59 40,284 683	40 25,488 637	0 0 0	0 0 0	182 132,624 729	43 30,024 698	0 0 0	12
13	山口県	16,046 9,037,122 563	1,413 836,892 592	3,369 2,025,828 601	3,085 1,713,192 555	906 543,996 600	399 219,888 551	331 149,364 451	568 174,636 307	191 93,096 487	112 66,204 591	3,273 1,760,972 538	1,657 926,770 559	742 526,284 709	13
40	大分県	3 3,780 1,260	3 3,780 1,260	0 0 0	0 0 0	0 0 0	0 0 0	0 0 0	0 0 0	0 0 0	0 0 0	0 0 0	0 0 0	0 0 0	40
60	長崎県	2,186 684,720 313	0 0 0	265 141,912 536	170 75,060 442	15 5,508 367	30 3,240 108	0 0 0	0 0 0	0 0 0	0 0 0	1,418 383,400 270	288 75,600 263	0 0 0	60
150	島根県	765 495,612 648	0 0 0	75 53,352 711	0 0 0	75 40,500 540	0 0 0	0 0 0	0 0 0	0 0 0	0 0 0	615 401,760 653	0 0 0	0 0 0	150
160	鳥取県	742 274,212 370	0 0 0	0 0 0	120 49,464 412	0 0 0	10 5,400 540	500 163,620 327	0 0 0	0 0 0	112 55,728 498	0 0 0	0 0 0	0 0 0	160
450	青森県	0 0 0	0 0 0	0 0 0	0 0 0	0 0 0	0 0 0	0 0 0	0 0 0	0 0 0	0 0 0	0 0 0	0 0 0	0 0 0	450
	品目計	24,446 13,641,149 558	1,679 1,036,044 617	4,833 3,079,182 637	4,443 2,483,340 559	1,383 832,896 602	699 364,716 522	1,237 616,140 498	601 192,348 320	270 143,964 533	235 131,004 557	6,245 3,163,957 507	2,028 1,033,474 510	793 564,084 711	
	[コウイカ]														
1	北九州市	76,191 41,010,946 538	80 128,844 1,611	1,500 1,858,896 1,239	14,449 10,833,509 750	40,616 20,094,732 495	17,929 7,431,449 414	1,565 607,680 388	4 1,512 378	0 0 0	0 0 0	6 3,024 504	19 17,604 927	23 33,696 1,465	1
2	福岡市	733 765,288 1,044	0 0 0	308 288,036 935	379 452,844 1,195	28 19,224 687	18 5,184 288	0 0 0	0 0 0	0 0 0	0 0 0	0 0 0	0 0 0	0 0 0	2
3	その他福岡	29,213 16,741,933 573	8 5,508 689	482 682,992 1,417	5,684 4,468,068 786	14,516 7,826,004 539	7,623 3,405,473 447	882 342,332 388	0 0 0	0 0 0	0 0 0	3 864 288	15 10,692 713	0 0 0	3
4	福岡県	106,137 58,518,167 551	88 134,352 1,527	2,290 2,829,924 1,236	20,512 15,754,421 768	55,160 27,939,960 507	25,570 10,842,106 424	2,447 950,012 388	4 1,512 378	0 0 0	0 0 0	9 3,888 432	34 28,296 832	23 33,696 1,465	4

4.　（鮮　魚）　品　目　別　月　別　産　地　別　取　扱　高　表

上段 ... 数量（kg）　中段 ... 金額（円）　下段 ... 単価（円/kg）

コード	産　地	合　計	1	2	3	4	5	6	7	8	9	10	11	12	
11	下関市	4,359 3,497,264 802	102 59,292 581	548 591,597 1,080	2,259 2,038,103 902	1,205 669,384 556	179 111,456 623	35 13,176 376	8 3,348 419	0 0 0	0 0 0	3 1,620 540	10 4,536 454	10 4,752 475	11
12	その他山口	1,127 857,952 761	48 55,404 1,154	179 223,344 1,248	550 396,900 722	196 110,052 561	22 14,364 653	11 2,484 226	16 10,044 628	24 2,700 113	2 432 216	33 11,556 350	27 13,176 488	19 17,496 921	12
13	山口県	5,486 4,355,216 794	150 114,696 765	727 814,941 1,121	2,809 2,435,003 867	1,401 779,436 556	201 125,820 626	46 15,660 340	24 13,392 558	24 2,700 113	2 432 216	36 13,176 366	37 17,712 479	29 22,248 767	13
40	大分県	54 24,408 452	0 0 0	0 0 0	7 4,536 648	21 6,912 329	2 216 108	0 0 0	0 0 0	0 0 0	0 0 0	9 3,024 336	3 1,620 540	12 8,100 675	40
50	熊本県	3 864 288	0 0 0	0 0 0	3 864 288	0 0 0	0 0 0	0 0 0	0 0 0	0 0 0	0 0 0	0 0 0	0 0 0	0 0 0	50
60	長崎県	39 21,168 543	0 0 0	3 3,240 1,080	13 8,424 648	20 7,020 351	0 0 0	0 0 0	0 0 0	0 0 0	0 0 0	0 0 0	0 0 0	3 2,484 828	60
	品目計	111,719 62,919,823 563	238 249,048 1,046	3,020 3,648,105 1,208	23,344 18,203,248 780	56,602 28,733,328 508	25,773 10,968,142 426	2,493 965,672 387	28 14,904 532	24 2,700 113	2 432 216	54 20,088 372	74 47,628 644	67 66,528 993	
	[ミズイカ]														
1	北九州市	9,783 9,920,251 1,014	3 3,240 1,080	5 6,264 1,253	104 104,215 1,002	533 639,414 1,200	5,677 5,543,635 977	2,607 2,255,580 865	14 11,232 802	3 4,860 1,620	15 18,144 1,210	87 127,091 1,461	708 1,150,956 1,626	27 55,620 2,060	1
2	福岡市	170 253,908 1,494	26 39,528 1,520	5 5,940 1,188	0 0 0	68 111,240 1,636	0 0 0	0 0 0	4 2,160 540	0 0 0	8 8,208 1,026	8 16,200 2,025	28 43,632 1,558	23 27,000 1,174	2
3	その他福岡	1,497 1,511,784 1,010	64 97,092 1,517	117 157,788 1,349	24 21,384 891	55 52,380 952	308 157,680 512	345 189,324 549	32 19,548 611	0 0 0	96 110,376 1,150	66 96,012 1,455	116 204,552 1,763	274 405,648 1,480	3
4	福岡県	11,450 11,685,943 1,021	93 139,860 1,504	127 169,992 1,339	128 125,599 981	656 803,034 1,224	5,985 5,701,315 953	2,952 2,444,904 828	50 32,940 659	3 4,860 1,620	119 136,728 1,149	161 239,303 1,486	852 1,399,140 1,642	324 488,268 1,507	4
11	下関市	3,743 5,725,896 1,530	414 497,448 1,202	87 111,348 1,280	126 125,172 993	136 133,488 982	420 386,140 919	158 109,728 694	56 54,756 978	17 15,768 928	90 90,072 1,001	285 605,232 2,124	892 1,848,224 2,072	1,062 1,748,520 1,646	11
12	その他山口	3,951 6,840,828 1,731	404 509,868 1,262	8 10,584 1,323	2 3,240 1,620	86 102,924 1,197	301 271,728 903	67 54,648 816	15 16,740 1,116	11 10,260 933	132 158,868 1,204	497 849,204 1,709	822 1,660,284 2,020	1,606 3,192,480 1,988	12
13	山口県	7,694 12,566,724 1,633	818 1,007,316 1,231	95 121,932 1,283	128 128,412 1,003	222 236,412 1,065	721 657,868 912	225 164,376 731	71 71,496 1,007	28 26,028 930	222 248,940 1,121	782 1,454,436 1,860	1,714 3,508,508 2,047	2,668 4,941,000 1,852	13
40	大分県	4,705 7,351,128 1,562	1,638 2,552,472 1,558	1,818 2,571,480 1,414	384 467,100 1,216	411 456,408 1,110	2 1,404 702	0 0 0	0 0 0	0 0 0	0 0 0	0 0 0	51 100,440 1,969	401 1,201,824 2,997	40
50	熊本県	9 11,988 1,332	0 0 0	9 11,988 1,332	0 0 0	0 0 0	0 0 0	0 0 0	0 0 0	0 0 0	0 0 0	0 0 0	0 0 0	0 0 0	50
60	長崎県	2,060 3,248,258 1,577	200 227,340 1,137	1,287 2,005,106 1,558	43 53,190 1,237	0 0 0	12 5,724 477	0 0 0	0 0 0	90 175,348 1,948	50 97,415 1,948	80 155,864 1,948	122 222,349 1,823	176 305,922 1,738	60
150	島根県	0 0 0	0 0 0	0 0 0	0 0 0	0 0 0	0 0 0	0 0 0	0 0 0	0 0 0	0 0 0	0 0 0	0 0 0	0 0 0	150
160	鳥取県	105 105,877 1,008	0 0 0	0 0 0	0 0 0	0 0 0	0 0 0	0 0 0	0 0 0	0 0 0	0 0 0	70 57,552 822	35 48,325 1,381	0 0 0	160
	品目計	26,023 34,969,918 1,344	2,749 3,926,988 1,429	3,336 4,880,498 1,463	683 774,301 1,134	1,289 1,495,854 1,160	6,720 6,366,311 947	3,177 2,609,280 821	121 104,436 863	121 206,236 1,704	391 483,083 1,236	1,093 1,907,155 1,745	2,774 5,278,762 1,903	3,569 6,937,014 1,944	
	[その他イカ]														
1	北九州市	26,560 13,804,163 520	152 179,254 1,179	23 28,836 1,254	47 50,652 1,078	3,010 1,556,804 517	15,794 8,028,776 508	7,347 3,822,033 520	20 7,992 400	33 19,008 576	25 14,364 575	11 4,968 452	42 28,836 687	56 62,640 1,119	1
2	福岡市	6,296 4,090,068 650	216 141,912 657	418 251,100 601	237 235,386 993	90 98,766 1,097	951 632,772 665	720 485,784 675	848 368,172 434	1,360 756,756 556	326 254,664 781	521 565,920 1,086	557 248,940 447	52 49,896 960	2
3	その他福岡	7,197 3,977,230 553	77 76,356 992	86 71,496 831	84 87,156 1,038	1,038 591,786 570	3,618 1,763,716 487	1,673 748,008 447	84 83,808 998	110 144,504 1,314	67 78,624 1,173	112 166,320 1,485	61 55,026 902	187 110,430 591	3
4	福岡県	40,053 21,871,461 546	445 397,522 893	527 351,432 667	368 373,194 1,014	4,138 2,247,356 543	20,363 10,425,264 512	9,740 5,055,825 519	952 459,972 483	1,503 920,268 612	418 347,652 832	644 737,208 1,145	660 332,802 504	295 222,966 756	4
11	下関市	26,663 16,979,734 637	2,527 1,711,306 677	2,510 1,753,853 699	4,388 2,969,172 677	6,509 4,071,565 626	5,108 2,888,896 566	1,860 967,905 520	527 342,391 650	483 390,096 808	1,128 888,840 788	378 231,768 613	616 373,144 606	629 390,798 621	11
12	その他山口	21,433 21,438,399 1,000	4,940 5,085,180 1,029	9,445 10,838,880 1,148	3,720 3,540,024 952	328 166,968 509	963 464,724 483	693 388,260 560	300 240,084 800	257 195,912 762	130 78,516 604	115 81,108 705	273 146,750 538	269 211,993 788	12
13	山口県	48,096 38,418,133 799	7,467 6,796,486 910	11,955 12,592,733 1,053	8,108 6,509,196 803	6,837 4,238,533 620	6,071 3,353,620 552	2,553 1,356,165 531	827 582,475 704	740 586,008 792	1,258 967,356 769	493 312,876 635	889 519,894 585	898 602,791 671	13
20	鹿児島県	0 0 0	0 0 0	0 0 0	0 0 0	0 0 0	0 0 0	0 0 0	0 0 0	0 0 0	0 0 0	0 0 0	0 0 0	0 0 0	20
40	大分県	1,774 822,420 464	11 3,672 334	4 1,944 486	15 8,424 562	61 27,972 459	95 31,104 327	164 77,976 475	14 7,992 571	0 0 0	39 19,332 496	142 78,516 553	720 321,516 447	509 243,972 479	40
50	熊本県	9 5,832 648	0 0 0	9 5,832 648	0 0 0	0 0 0	0 0 0	0 0 0	0 0 0	0 0 0	0 0 0	0 0 0	0 0 0	0 0 0	50
60	長崎県	2,399 1,151,604 480	0 0 0	8 8,640 1,080	25 12,528 501	250 142,344 569	354 185,436 524	1,487 625,968 421	175 82,188 470	30 29,700 990	58 44,820 773	4 2,700 675	0 0 0	8 17,280 2,160	60
100	愛媛県	3,598 3,457,836 961	1,025 996,300 972	0 0 0	0 0 0	0 0 0	0 0 0	0 0 0	0 0 0	0 0 0	80 82,836 1,035	425 318,816 750	1,205 1,064,340 883	863 995,544 1,154	100

4.　（鮮　魚）　品目別月別産地別取扱高表

上段 ... 数量（kg）　中段 ... 金額（円）　下段 ... 単価（円/kg）

コード	産地	合計	1	2	3	4	5	6	7	8	9	10	11	12	
150	島根県	235 117,072 498	100 86,508 865	0 0 0	110 11,664 106	0 0 0	0 0 0	0 0 0	0 0 0	0 0 0	0 0 0	0 0 0	25 18,900 756	0 0 0	150
160	鳥取県	2,551 3,733,668 1,464	0 0 0	677 1,024,920 1,514	1,030 1,561,788 1,516	604 850,986 1,409	240 295,974 1,233	0 0 0	0 0 0	0 0 0	0 0 0	0 0 0	0 0 0	0 0 0	160
310	富山県	1,261 3,335,742 2,645	0 0 0	24 46,440 1,935	479 1,344,924 2,808	562 1,431,864 2,548	196 512,514 2,615	0 0 0	0 0 0	0 0 0	0 0 0	0 0 0	0 0 0	0 0 0	310
430	宮城県	96 51,840 540	0 0 0	0 0 0	0 0 0	0 0 0	0 0 0	0 0 0	0 0 0	0 0 0	96 51,840 540	0 0 0	0 0 0	0 0 0	430
	品目計	100,072 72,965,608 729	9,048 8,280,488 915	13,204 14,031,941 1,063	10,135 9,821,718 969	12,452 8,939,055 718	27,319 14,803,912 542	13,944 7,115,934 510	1,968 1,132,627 576	2,273 1,535,976 676	1,949 1,513,836 777	1,708 1,450,116 849	3,499 2,257,452 645	2,573 2,082,553 809	
	[イイダコ]														
3	その他福岡	180 184,032 1,022	0 0 0	0 0 0	121 126,144 1,043	36 40,392 1,122	3 540 180	0 0 0	0 0 0	0 0 0	0 0 0	0 0 0	11 7,236 658	9 9,720 1,080	3
4	福岡県	180 184,032 1,022	0 0 0	0 0 0	121 126,144 1,043	36 40,392 1,122	3 540 180	0 0 0	0 0 0	0 0 0	0 0 0	0 0 0	11 7,236 658	9 9,720 1,080	4
12	その他山口	94 121,122 1,289	0 0 0	0 0 0	14 15,660 1,119	0 0 0	0 0 0	0 0 0	0 0 0	0 0 0	0 0 0	0 0 0	0 0 0	80 105,462 1,318	12
13	山口県	94 121,122 1,289	0 0 0	0 0 0	14 15,660 1,119	0 0 0	0 0 0	0 0 0	0 0 0	0 0 0	0 0 0	0 0 0	0 0 0	80 105,462 1,318	13
	品目計	274 305,154 1,114	0 0 0	0 0 0	135 141,804 1,050	36 40,392 1,122	3 540 180	0 0 0	0 0 0	0 0 0	0 0 0	0 0 0	11 7,236 658	89 115,182 1,294	
	[タコ]														
1	北九州市	62,191 70,445,184 1,133	2,882 2,987,584 1,037	1,811 2,370,408 1,309	2,168 3,709,289 1,711	5,219 5,580,757 1,069	5,604 4,862,641 868	8,039 6,632,260 825	14,406 13,304,928 924	7,770 9,231,650 1,188	8,759 11,095,025 1,267	1,067 2,198,389 2,060	1,181 2,256,003 1,910	3,285 6,216,250 1,892	1
2	福岡市	1,150 1,891,193 1,645	37 58,536 1,582	20 30,121 1,506	81 193,612 2,390	134 229,695 1,714	228 386,640 1,696	200 345,600 1,728	110 182,303 1,657	0 0 0	4 2,700 675	217 298,377 1,375	93 115,009 1,237	26 48,600 1,869	2
3	その他福岡	108,833 66,857,064 614	2,711 1,619,774 597	10,680 6,076,273 569	14,836 8,597,940 580	11,286 6,966,138 617	5,547 3,565,221 643	5,818 3,736,696 642	6,221 3,835,107 616	4,243 2,591,621 611	6,085 3,514,566 578	19,977 11,666,763 584	11,122 7,954,865 715	10,307 6,732,100 653	3
4	福岡県	172,174 139,193,441 808	5,630 4,665,894 829	12,511 8,476,802 678	17,085 12,500,841 732	16,639 12,776,590 768	11,379 8,814,502 775	14,057 10,714,556 762	20,737 17,322,338 835	12,013 11,823,271 984	14,848 14,612,291 984	21,261 14,163,529 666	12,396 10,325,877 833	13,618 12,996,950 954	4
11	下関市	1,974 2,320,981 1,176	55 94,653 1,721	76 139,373 1,834	316 618,967 1,959	428 449,601 1,050	435 377,835 869	194 139,677 720	103 90,835 882	209 210,048 1,005	90 86,625 963	17 35,391 2,082	12 17,712 1,476	39 60,264 1,545	11
12	その他山口	45,481 25,572,157 562	2,486 1,388,048 558	7,171 4,017,817 560	7,393 4,109,378 556	4,109 2,425,659 590	1,566 889,692 568	593 362,674 612	1,585 899,099 567	850 538,770 634	2,729 1,485,184 544	8,173 4,445,431 544	4,374 2,393,431 547	4,452 2,616,974 588	12
13	山口県	47,455 27,893,138 588	2,541 1,482,701 584	7,247 4,157,190 574	7,709 4,728,345 613	4,537 2,875,260 634	2,001 1,267,527 633	787 502,351 638	1,688 989,934 586	1,059 748,818 707	2,819 1,571,809 558	8,190 4,480,822 547	4,386 2,411,143 550	4,491 2,677,238 596	13
30	宮崎県	29 65,978 2,275	29 65,978 2,275	0 0 0	0 0 0	0 0 0	0 0 0	0 0 0	0 0 0	0 0 0	0 0 0	0 0 0	0 0 0	0 0 0	30
40	大分県	716 1,412,652 1,973	72 152,098 2,112	154 339,002 2,201	180 391,371 2,174	24 35,359 1,473	4 3,402 851	0 0 0	29 28,414 980	61 91,605 1,502	101 145,151 1,437	4 11,265 2,816	25 55,146 2,206	62 159,839 2,578	40
60	長崎県	738 1,132,447 1,534	17 40,769 2,398	281 628,799 2,238	80 171,580 2,145	20 36,116 1,806	0 0 0	3 864 288	38 28,501 750	299 225,818 755	0 0 0	0 0 0	0 0 0	0 0 0	60
100	愛媛県	0 0 0	0 0 0	0 0 0	0 0 0	0 0 0	0 0 0	0 0 0	0 0 0	0 0 0	0 0 0	0 0 0	0 0 0	0 0 0	100
140	岡山県	54 91,368 1,692	54 91,368 1,692	0 0 0	0 0 0	0 0 0	0 0 0	0 0 0	0 0 0	0 0 0	0 0 0	0 0 0	0 0 0	0 0 0	140
150	島根県	81 56,700 700	0 0 0	5 3,564 713	30 23,760 792	21 13,284 633	0 0 0	0 0 0	0 0 0	0 0 0	0 0 0	5 2,160 432	15 10,908 727	5 3,024 605	150
160	鳥取県	65 31,655 487	50 21,600 432	0 0 0	0 0 0	5 2,879 576	0 0 0	0 0 0	0 0 0	0 0 0	0 0 0	10 7,176 718	0 0 0	0 0 0	160
430	宮城県	0 0 0	0 0 0	0 0 0	0 0 0	0 0 0	0 0 0	0 0 0	0 0 0	0 0 0	0 0 0	0 0 0	0 0 0	0 0 0	430
450	青森県	19,246 21,560,418 1,120	0 0 0	0 0 0	0 0 0	0 0 0	0 0 0	1,485 1,299,078 875	3,150 2,880,360 914	1,815 1,607,364 886	2,025 1,924,560 950	1,531 1,828,656 1,194	1,800 2,255,040 1,253	7,440 9,765,360 1,313	450
460	北海道	72 104,965 1,458	0 0 0	0 0 0	58 92,869 1,601	0 0 0	7 6,048 864	7 6,048 864	0 0 0	0 0 0	0 0 0	0 0 0	0 0 0	0 0 0	460
	品目計	240,630 191,542,762 796	8,393 6,520,408 777	20,198 13,605,357 674	25,142 17,908,766 712	21,246 15,739,488 741	13,391 10,091,479 754	16,339 12,522,897 766	25,642 21,249,547 829	15,247 14,496,876 951	19,793 18,253,811 922	31,001 20,493,608 661	18,622 15,058,114 809	25,616 25,602,411 999	
	[イセエビ]														
1	北九州市	61 374,674 6,142	0 0 0	1 9,774 9,774	0 4,536 0	3 19,764 6,588	0 0 0	0 0 0	41 205,816 5,020	0 0 0	0 0 0	0 0 0	0 0 0	16 134,784 8,424	1
3	その他福岡	47 252,612 5,375	0 0 0	0 0 0	4 25,542 6,386	41 213,462 5,206	2 13,608 6,804	0 0 0	0 0 0	0 0 0	0 0 0	0 0 0	0 0 0	0 0 0	3
4	福岡県	108 627,286 5,808	0 0 0	1 9,774 9,774	4 30,078 7,520	44 233,226 5,301	2 13,608 6,804	0 0 0	41 205,816 5,020	0 0 0	0 0 0	0 0 0	0 0 0	16 134,784 8,424	4

4.　（鮮　魚）　品目別月別産地別取扱高表

上段 ... 数量（kg）　中段 ... 金額（円）　下段 ... 単価（円/kg）

コード	産地	合計	1	2	3	4	5	6	7	8	9	10	11	12	
11	下関市	0 0 0	0 0 0	0 0 0	0 0 0	0 0 0	0 0 0	0 0 0	0 0 0	0 0 0	0 0 0	0 0 0	0 0 0	0 0 0	11
12	その他山口	43 262,763 6,111	8 45,360 5,670	0 0 0	4 26,935 6,734	10 63,784 6,378	9 54,918 6,102	0 3 9	0 15,444 5,148	9 56,322 6,258	0 0 0	0 0 0	0 0 0	0 0 0	12
13	山口県	43 262,763 6,111	8 45,360 5,670	0 0 0	4 26,935 6,734	10 63,784 6,378	9 54,918 6,102	0 3 9	0 15,444 5,148	9 56,322 6,258	0 0 0	0 0 0	0 0 0	0 0 0	13
20	鹿児島県	542 3,090,704 5,702	38 189,573 4,989	0 0 0	46 263,531 5,729	273 1,543,202 5,653	40 220,255 5,506	0 0 0	0 0 0	63 326,496 5,182	0 0 0	54 301,839 5,590	8 64,260 8,033	20 181,548 9,077	20
30	宮崎県	117 631,152 5,394	0 0 0	5 29,160 5,832	35 203,094 5,803	7 49,896 7,128	0 0 0	0 0 0	0 0 0	0 0 0	38 182,682 4,807	32 166,320 5,198	0 0 0	0 0 0	30
40	大分県	21 122,277 5,823	0 0 0	0 0 0	0 0 0	0 0 0	0 0 0	1 1,620 1,620	0 0 0	0 0 0	20 120,657 6,033	0 0 0	0 0 0	0 0 0	40
50	熊本県	124 942,883 7,604	0 0 0	0 0 0	99 744,973 7,525	5 39,312 7,862	15 115,668 7,711	0 0 0	0 0 0	0 0 0	0 0 0	0 0 0	5 42,930 8,586	0 0 0	50
60	長崎県	738 5,500,116 7,453	8 66,420 8,303	10 84,240 8,424	26 195,048 7,502	32 242,676 7,584	49 371,196 7,575	77 582,066 7,559	106 801,360 7,560	126 884,844 7,023	98 636,876 6,499	73 543,132 7,440	41 319,194 7,785	92 773,064 8,403	60
100	愛媛県	584 3,235,002 5,539	5 32,076 6,415	12 68,850 5,738	1 6,534 6,534	47 244,739 5,207	91 473,397 5,202	51 306,332 6,007	52 329,724 6,341	47 296,579 6,310	72 365,905 5,082	185 969,710 5,242	13 83,246 6,404	8 57,910 7,239	100
170	和歌山県	773 6,787,254 8,780	55 489,334 8,897	66 573,977 8,697	44 350,691 7,970	55 453,211 8,240	23 161,708 7,031	0 0 0	0 0 0	0 0 0	4 37,638 9,410	20 134,325 6,716	173 1,364,548 7,888	333 3,221,822 9,675	170
350	千葉県	115 592,391 5,151	0 0 0	0 0 0	0 0 0	0 0 0	0 0 0	0 0 0	42 258,023 6,143	37 172,800 4,670	36 161,568 4,488	0 0 0	0 0 0	0 0 0	350
	品目計	3,165 21,791,828 6,885	114 822,763 7,217	94 766,001 8,149	259 1,820,884 7,030	473 2,870,046 6,068	229 1,410,750 6,160	129 890,018 6,899	244 1,610,367 6,600	282 1,737,041 6,160	268 1,505,326 5,617	364 2,115,326 5,811	240 1,874,178 7,809	469 4,369,128 9,316	
	[クルマエビ]														
1	北九州市	493 2,162,592 4,387	4 22,356 5,589	3 12,636 4,212	0 3,240 0	13 109,620 8,432	2 8,748 4,374	6 8,100 1,350	153 479,412 3,133	210 1,019,520 4,855	72 296,136 4,113	11 64,152 5,832	6 14,688 2,448	13 123,984 9,537	1
2	福岡市	2,413 14,191,632 5,881	217 1,010,448 4,656	64 449,280 7,020	65 538,596 8,286	70 537,840 7,683	255 1,792,368 7,029	347 2,552,580 7,356	216 1,240,380 5,743	125 748,764 5,990	84 393,444 4,684	193 765,504 3,966	263 1,156,464 4,397	514 3,005,964 5,848	2
3	その他福岡	7 9,396 1,342	0 0 0	0 0 0	0 0 0	0 0 0	0 0 0	0 0 0	2 864 432	0 0 0	0 0 0	3 1,944 648	1 1,944 1,944	1 4,644 4,644	3
4	福岡県	2,913 16,363,620 5,617	221 1,032,804 4,673	67 461,916 6,894	65 541,836 8,336	83 647,460 7,801	257 1,801,116 7,008	353 2,560,680 7,254	371 1,720,656 4,638	335 1,768,284 5,278	156 689,580 4,420	207 831,600 4,017	270 1,173,096 4,345	528 3,134,592 5,937	4
11	下関市	54 119,988 2,222	0 0 0	0 0 0	0 0 0	0 0 0	0 0 0	0 0 0	3 1,728 576	8 9,612 1,202	12 30,348 2,529	11 22,896 2,081	0 2,700 0	20 52,704 2,635	11
12	その他山口	187 627,480 3,356	11 22,896 2,081	7 19,764 2,823	31 61,128 1,972	27 44,604 1,652	5 13,392 2,678	2 9,288 4,644	5 7,992 1,598	4 11,556 2,889	14 35,748 2,553	50 330,480 6,610	15 19,116 1,274	16 51,516 3,220	12
13	山口県	241 747,468 3,102	11 22,896 2,081	7 19,764 2,823	31 61,128 1,972	27 44,604 1,652	5 13,392 2,678	2 9,288 4,644	8 9,720 1,215	12 21,168 1,764	26 66,096 2,542	61 353,376 5,793	15 21,816 1,454	36 104,220 2,895	13
20	鹿児島県	2,433 12,041,352 4,949	208 777,492 3,738	382 1,640,088 4,293	684 2,994,084 4,377	612 3,493,908 5,709	341 1,941,732 5,694	0 0 0	0 0 0	8 29,376 3,672	50 152,064 3,041	18 56,808 3,156	0 0 0	130 955,800 7,352	20
30	宮崎県	303 1,754,460 5,790	0 0 0	16 93,420 5,839	176 1,029,780 5,851	111 631,260 5,687	0 0 0	0 0 0	0 0 0	0 0 0	0 0 0	0 0 0	0 0 0	0 0 0	30
40	大分県	1,463 9,743,976 6,660	0 0 0	12 97,308 8,109	0 0 0	22 100,116 4,551	1 10,044 10,044	4 5,940 1,485	44 275,940 6,271	101 663,984 6,574	128 557,496 4,355	234 1,499,688 6,409	357 2,488,536 6,971	560 4,044,924 7,223	40
50	熊本県	880 5,875,686 6,677	180 886,788 4,927	146 742,608 5,086	50 267,408 5,348	16 90,072 5,630	0 0 0	18 228,960 12,720	59 594,918 10,083	12 114,480 9,540	22 150,120 6,824	51 286,308 5,614	48 326,160 6,795	278 2,187,864 7,870	50
60	長崎県	2,464 18,377,075 7,458	0 0 0	0 0 0	0 0 0	0 0 0	0 0 0	185 1,612,440 8,716	504 4,037,256 8,010	292 2,106,011 7,212	262 1,836,972 7,011	318 2,374,596 7,467	372 2,438,100 6,554	531 3,971,700 7,480	60
70	佐賀県	22 135,648 6,166	0 0 0	0 0 0	0 0 0	0 0 0	0 0 0	22 135,648 6,166	0 0 0	0 0 0	0 0 0	0 0 0	0 0 0	0 0 0	70
80	沖縄県	130 611,172 4,701	130 611,172 4,701	0 0 0	0 0 0	0 0 0	0 0 0	0 0 0	0 0 0	0 0 0	0 0 0	0 0 0	0 0 0	0 0 0	80
100	愛媛県	106 482,112 4,548	0 0 0	0 0 0	3 6,480 2,160	0 0 0	0 0 0	0 0 0	0 0 0	0 0 0	20 96,768 4,838	46 231,660 5,036	26 96,336 3,705	11 50,868 4,624	100
460	北海道	5 10,800 2,160	0 0 0	0 0 0	0 0 0	0 0 0	0 0 0	0 0 0	0 0 0	0 0 0	0 0 0	5 10,800 2,160	0 0 0	0 0 0	460
	品目計	10,960 66,143,369 6,035	750 3,331,152 4,442	630 3,055,104 4,849	1,009 4,900,716 4,857	871 5,007,420 5,749	604 3,766,284 6,236	584 4,552,956 7,796	986 6,638,490 6,733	760 4,703,303 6,189	664 3,549,096 5,345	940 5,644,836 6,005	1,088 6,544,044 6,015	2,074 14,449,968 6,967	
	[アカエビ]														
3	その他福岡	8 6,264 783	0 0 0	0 0 0	0 0 0	0 0 0	0 0 0	0 0 0	0 0 0	0 0 0	0 0 0	0 0 0	4 1,944 486	4 4,320 1,080	3
4	福岡県	8 6,264 783	0 0 0	0 0 0	0 0 0	0 0 0	0 0 0	0 0 0	0 0 0	0 0 0	0 0 0	0 0 0	4 1,944 486	4 4,320 1,080	4
11	下関市	20 10,584 529	0 0 0	0 0 0	0 0 0	0 0 0	15 7,452 497	0 0 0	0 0 0	4 2,808 702	1 324 324	0 0 0	0 0 0	0 0 0	11

4.　（鮮　魚）　品　目　別　月　別　産　地　別　取　扱　高　表

上段 ... 数量（kg）　中段 ... 金額（円）　下段 ... 単価（円/kg）

コード	産　地	合　計	1	2	3	4	5	6	7	8	9	10	11	12	
12	その他山口	188 180,468 960	0 0 0	0 0 0	0 0 0	0 0 0	28 37,800 1,350	0 0 0	0 0 0	66 52,596 797	48 50,760 1,058	4 2,376 594	42 36,936 879	0 0 0	12
13	山口県	208 191,052 919	0 0 0	0 0 0	0 0 0	0 0 0	43 45,252 1,052	0 0 0	0 0 0	70 55,404 791	49 51,084 1,043	4 2,376 594	42 36,936 879	0 0 0	13
40	大分県	32 33,696 1,053	24 26,784 1,116	0 0 0	0 0 0	0 0 0	0 0 0	0 0 0	0 0 0	0 0 0	0 0 0	0 0 0	0 0 0	8 6,912 864	40
160	鳥取県	5,140 2,768,738 539	90 62,032 689	330 157,390 477	100 37,346 373	1,365 695,568 510	1,800 801,216 445	0 0 0	0 0 0	0 0 0	920 671,130 729	535 344,056 643	0 0 0	0 0 0	160
	品目計	5,388 2,999,750 557	114 88,816 779	330 157,390 477	100 37,346 373	1,365 695,568 510	1,843 846,468 459	0 0 0	0 0 0	70 55,404 791	969 722,214 745	539 346,432 643	46 38,880 845	12 11,232 936	
	[ムキミエビ]														
1	北九州市	0 0 0	0 0 0	0 0 0	0 0 0	0 0 0	0 0 0	0 0 0	0 0 0	0 0 0	0 0 0	0 0 0	0 0 0	0 0 0	1
2	福岡市	1,008 1,216,728 1,207	93 111,456 1,198	69 83,160 1,205	97 115,992 1,196	107 128,088 1,197	202 244,620 1,211	68 81,972 1,205	43 52,056 1,211	64 77,436 1,210	62 74,952 1,209	81 98,064 1,211	54 66,096 1,224	68 82,836 1,218	2
3	その他福岡	0 0 0	0 0 0	0 0 0	0 0 0	0 0 0	0 0 0	0 0 0	0 0 0	0 0 0	0 0 0	0 0 0	0 0 0	0 0 0	3
4	福岡県	1,008 1,216,728 1,207	93 111,456 1,198	69 83,160 1,205	97 115,992 1,196	107 128,088 1,197	202 244,620 1,211	68 81,972 1,205	43 52,056 1,211	64 77,436 1,210	62 74,952 1,209	81 98,064 1,211	54 66,096 1,224	68 82,836 1,218	4
	品目計	1,008 1,216,728 1,207	93 111,456 1,198	69 83,160 1,205	97 115,992 1,196	107 128,088 1,197	202 244,620 1,211	68 81,972 1,205	43 52,056 1,211	64 77,436 1,210	62 74,952 1,209	81 98,064 1,211	54 66,096 1,224	68 82,836 1,218	
	[その他エビ]														
1	北九州市	703 715,357 1,018	9 9,037 1,004	20 27,864 1,393	36 52,596 1,461	6 10,584 1,764	2 1,944 972	56 45,036 804	70 95,796 1,369	65 88,452 1,361	17 18,576 1,093	209 144,072 689	146 139,104 953	67 82,296 1,228	1
2	福岡市	1,051 2,578,824 2,454	20 15,228 761	0 0 0	50 21,600 432	43 111,348 2,589	41 137,376 3,351	192 414,504 2,159	231 547,020 2,368	189 429,948 2,275	70 233,820 3,340	133 422,604 3,177	60 181,440 3,024	22 63,936 2,906	2
3	その他福岡	2,064 1,414,260 685	105 78,624 749	0 0 0	53 40,392 762	0 0 0	0 0 0	2 1,944 972	32 35,424 1,107	0 0 0	447 308,124 689	821 354,240 431	331 342,684 1,035	273 252,828 926	3
4	福岡県	3,818 4,708,441 1,233	134 102,889 768	20 27,864 1,393	139 114,588 824	49 121,932 2,488	43 139,320 3,240	250 461,484 1,846	333 678,240 2,037	254 518,400 2,041	534 560,520 1,050	1,163 920,916 792	537 663,228 1,235	362 399,060 1,102	4
11	下関市	814 1,462,223 1,796	22 35,424 1,610	50 59,184 1,184	60 193,644 3,227	97 243,994 2,515	172 276,264 1,606	161 126,684 787	19 20,844 1,097	10 9,072 907	13 14,580 1,122	104 267,289 2,570	58 105,732 1,823	48 109,512 2,282	11
12	その他山口	11,681 12,319,344 1,055	760 955,908 1,258	706 882,792 1,250	624 817,884 1,311	264 409,644 1,552	428 536,112 1,253	1,996 1,708,452 856	1,434 1,296,648 904	989 914,544 925	501 520,992 1,040	1,175 1,188,864 1,012	1,260 1,445,148 1,147	1,544 1,642,356 1,064	12
13	山口県	12,495 13,781,567 1,103	782 991,332 1,268	756 941,976 1,246	684 1,011,528 1,479	361 653,638 1,811	600 812,376 1,354	2,157 1,835,136 851	1,453 1,317,492 907	999 923,616 925	514 535,572 1,042	1,279 1,456,153 1,139	1,318 1,550,880 1,177	1,592 1,751,868 1,100	13
40	大分県	3,533 2,726,784 772	165 129,276 783	230 242,892 1,056	403 395,388 981	142 185,004 1,303	256 267,624 1,045	643 346,032 538	634 270,972 427	8 6,372 797	214 92,124 430	380 340,524 896	266 278,532 1,047	192 172,044 896	40
50	熊本県	18 7,776 432	0 0 0	0 0 0	0 0 0	0 0 0	0 0 0	0 0 0	0 0 0	0 0 0	18 7,776 432	0 0 0	0 0 0	0 0 0	50
60	長崎県	256 236,476 924	15 12,361 824	15 8,100 540	0 0 0	0 0 0	0 0 0	0 0 0	0 0 0	0 0 0	0 0 0	141 155,535 1,103	0 0 0	85 60,480 712	60
70	佐賀県	595 360,828 606	90 54,000 600	158 91,800 581	157 87,318 556	132 70,470 534	10 5,400 540	0 0 0	0 0 0	0 0 0	0 0 0	15 16,200 1,080	24 25,920 1,080	9 9,720 1,080	70
100	愛媛県	9 31,914 3,546	0 0 0	0 0 0	1 10,368 10,368	2 3,888 1,944	1 3,564 3,564	0 0 0	0 0 0	0 0 0	0 0 0	3 3,510 1,170	1 9,180 9,180	1 1,404 1,404	100
150	島根県	33 31,212 946	0 0 0	0 0 0	0 0 0	0 0 0	0 0 0	0 0 0	0 0 0	0 0 0	0 0 0	0 0 0	0 0 0	33 31,212 946	150
160	鳥取県	350 220,216 629	11 14,256 1,296	140 102,708 734	0 0 0	128 63,162 493	71 40,090 565	0 0 0	0 0 0	0 0 0	0 0 0	0 0 0	0 0 0	0 0 0	160
200	大阪府	15 86,206 5,747	0 0 0	0 0 0	0 0 0	2 11,956 5,978	0 0 0	0 0 0	0 0 0	0 0 0	0 0 0	0 0 0	2 14,580 7,290	11 59,670 5,425	200
250	静岡県	10,572 17,647,682 1,669	0 0 0	0 0 0	0 0 0	7,430 11,854,447 1,595	0 0 0	0 0 0	3,142 5,793,235 1,844	0 0 0	0 0 0	0 0 0	0 0 0	0 0 0	250
310	富山県	48 132,300 2,756	0 0 0	0 0 0	0 0 0	16 47,628 2,977	0 0 0	0 0 0	0 0 0	0 0 0	4 10,584 2,646	16 42,336 2,646	12 31,752 2,646	0 0 0	310
350	千葉県	63 246,598 3,914	10 22,680 2,268	15 61,247 4,083	9 43,190 4,799	5 21,827 4,365	0 0 0	9 29,678 3,298	5 19,289 3,858	0 0 0	0 0 0	0 0 0	0 0 0	10 48,687 4,869	350
460	北海道	2,502 5,126,436 2,049	38 61,452 1,617	12 23,328 1,944	291 597,456 2,053	276 543,780 1,970	333 465,588 1,398	328 658,800 2,009	322 918,648 2,853	138 366,984 2,659	284 573,156 2,018	314 557,820 1,776	166 359,424 2,165	0 0 0	460
	品目計	34,307 45,344,436 1,322	1,245 1,388,246 1,115	1,346 1,499,915 1,114	1,684 2,259,836 1,342	8,543 13,577,732 1,589	1,314 1,733,962 1,320	3,387 3,331,130 984	5,889 8,997,876 1,528	1,399 1,815,372 1,298	1,568 1,779,732 1,135	3,311 3,492,994 1,055	2,326 2,933,496 1,261	2,295 2,534,145 1,104	
	[シャコ]														
1	北九州市	133 164,700 1,238	15 25,272 1,685	62 73,980 1,193	0 0 0	0 0 0	0 0 0	9 8,748 972	21 30,024 1,430	0 0 0	2 4,320 2,160	12 7,128 594	10 13,284 1,328	2 1,944 972	1

4.　（鮮　魚）　品　目　別　月　別　産　地　別　取　扱　高　表

上段 ... 数量（kg）　中段 ... 金額（円）　下段 ... 単価（円/kg）

コード	産　地	合　計	1	2	3	4	5	6	7	8	9	10	11	12	
3	その他福岡	9 43,740 4,860	0 0 0	0 0 0	0 0 0	0 0 0	0 0 0	0 0 0	3 14,580 4,860	6 29,160 4,860	0 0 0	0 0 0	0 0 0	0 0 0	3
4	福岡県	142 208,440 1,468	15 25,272 1,685	62 73,980 1,193	0 0 0	0 0 0	0 0 0	9 8,748 972	24 44,604 1,859	6 29,160 4,860	2 4,320 2,160	12 7,128 594	10 13,284 1,328	2 1,944 972	4
12	その他山口	26 28,296 1,088	0 0 0	0 0 0	5 2,160 432	0 0 0	0 0 0	0 0 0	0 0 0	0 0 0	0 0 0	0 0 0	0 0 0	21 26,136 1,245	12
13	山口県	26 28,296 1,088	0 0 0	0 0 0	5 2,160 432	0 0 0	0 0 0	0 0 0	0 0 0	0 0 0	0 0 0	0 0 0	0 0 0	21 26,136 1,245	13
40	大分県	2 324 162	0 0 0	0 0 0	0 0 0	0 0 0	0 0 0	2 324 162	0 0 0	0 0 0	0 0 0	0 0 0	0 0 0	0 0 0	40
70	佐賀県	10 39,312 3,931	0 0 0	0 0 0	0 0 0	7 28,242 4,035	2 5,400 2,700	1 5,670 5,670	0 0 0	0 0 0	0 0 0	0 0 0	0 0 0	0 0 0	70
460	北海道	76 376,596 4,955	0 0 0	0 0 0	0 0 0	0 0 0	16 84,996 5,312	23 96,336 4,189	0 0 0	0 0 0	0 0 0	0 0 0	19 102,168 5,377	18 93,096 5,172	460
	品目計	256 652,968 2,551	15 25,272 1,685	62 73,980 1,193	5 2,160 432	7 28,242 4,035	18 90,396 5,022	35 111,078 3,174	24 44,604 1,859	6 29,160 4,860	2 4,320 2,160	12 7,128 594	29 115,452 3,981	41 121,176 2,956	
	[ワタリガニ]														
1	北九州市	107 308,016 2,879	0 0 0	0 0 0	0 0 0	0 0 0	0 0 0	0 0 0	0 0 0	0 0 0	35 100,008 2,857	56 152,928 2,731	16 55,080 3,443	0 0 0	1
2	福岡市	5 25,920 5,184	0 0 0	0 0 0	0 0 0	0 0 0	0 0 0	0 0 0	0 0 0	0 0 0	0 0 0	0 0 0	5 25,920 5,184	0 0 0	2
4	福岡県	112 333,936 2,982	0 0 0	0 0 0	0 0 0	0 0 0	0 0 0	0 0 0	0 0 0	0 0 0	35 100,008 2,857	56 152,928 2,731	21 81,000 3,857	0 0 0	4
12	その他山口	0 0 0	0 0 0	0 0 0	0 0 0	0 0 0	0 0 0	0 0 0	0 0 0	0 0 0	0 0 0	0 0 0	0 0 0	0 0 0	12
13	山口県	0 0 0	0 0 0	0 0 0	0 0 0	0 0 0	0 0 0	0 0 0	0 0 0	0 0 0	0 0 0	0 0 0	0 0 0	0 0 0	13
70	佐賀県	3,581 9,282,017 2,592	5 24,300 4,860	20 104,760 5,238	55 269,460 4,899	380 1,451,520 3,820	395 1,180,645 2,989	274 623,547 2,276	408 1,078,196 2,643	345 1,035,956 3,003	397 770,042 1,940	763 1,341,503 1,758	534 1,385,888 2,595	5 16,200 3,240	70
460	北海道	5 27,000 5,400	0 0 0	0 0 0	0 0 0	0 0 0	5 27,000 5,400	0 0 0	0 0 0	0 0 0	0 0 0	0 0 0	0 0 0	0 0 0	460
	品目計	3,698 9,642,953 2,608	5 24,300 4,860	20 104,760 5,238	55 269,460 4,899	380 1,451,520 3,820	400 1,207,645 3,019	274 623,547 2,276	408 1,078,196 2,643	345 1,035,956 3,003	432 870,050 2,014	819 1,494,431 1,825	555 1,466,888 2,643	5 16,200 3,240	
	[ケガニ]														
1	北九州市	8 53,568 6,696	0 0 0	0 0 0	0 0 0	8 53,568 6,696	0 0 0	0 0 0	0 0 0	0 0 0	0 0 0	0 0 0	0 0 0	0 0 0	1
3	その他福岡	8 58,752 7,344	0 0 0	0 0 0	0 0 0	0 0 0	0 0 0	0 0 0	0 0 0	0 0 0	0 0 0	0 0 0	0 0 0	8 58,752 7,344	3
4	福岡県	16 112,320 7,020	0 0 0	0 0 0	0 0 0	8 53,568 6,696	0 0 0	0 0 0	0 0 0	0 0 0	0 0 0	0 0 0	0 0 0	8 58,752 7,344	4
11	下関市	0 0 0	0 0 0	0 0 0	0 0 0	0 0 0	0 0 0	0 0 0	0 0 0	0 0 0	0 0 0	0 0 0	0 0 0	0 0 0	11
13	山口県	0 0 0	0 0 0	0 0 0	0 0 0	0 0 0	0 0 0	0 0 0	0 0 0	0 0 0	0 0 0	0 0 0	0 0 0	0 0 0	13
460	北海道	40 396,090 9,902	0 0 0	0 0 0	0 0 0	5 27,000 5,400	14 135,432 9,674	5 55,998 11,200	0 0 0	1 15,120 15,120	3 33,048 11,016	0 0 0	0 0 0	12 129,492 10,791	460
	品目計	56 508,410 9,079	0 0 0	0 0 0	0 0 0	13 80,568 6,198	14 135,432 9,674	5 55,998 11,200	0 0 0	1 15,120 15,120	3 33,048 11,016	0 0 0	0 0 0	20 188,244 9,412	
	[クリガニ]														
1	北九州市	26 33,480 1,288	0 0 0	0 0 0	0 0 0	0 0 0	10 9,720 972	8 12,096 1,512	0 0 0	8 11,664 1,458	0 0 0	0 0 0	0 0 0	0 0 0	1
4	福岡県	26 33,480 1,288	0 0 0	0 0 0	0 0 0	0 0 0	10 9,720 972	8 12,096 1,512	0 0 0	8 11,664 1,458	0 0 0	0 0 0	0 0 0	0 0 0	4
460	北海道	553 391,500 708	0 0 0	0 0 0	0 0 0	0 0 0	79 67,932 860	233 154,440 663	137 100,008 730	104 69,120 665	0 0 0	0 0 0	0 0 0	0 0 0	460
	品目計	579 424,980 734	0 0 0	0 0 0	0 0 0	0 0 0	89 77,652 872	241 166,536 691	137 100,008 730	112 80,784 721	0 0 0	0 0 0	0 0 0	0 0 0	
	[カワガニ]														
3	その他福岡	17 18,036 1,061	0 0 0	0 0 0	0 0 0	0 0 0	0 0 0	0 0 0	0 0 0	0 0 0	0 0 0	0 0 0	0 0 0	17 18,036 1,061	3
4	福岡県	17 18,036 1,061	0 0 0	0 0 0	0 0 0	0 0 0	0 0 0	0 0 0	0 0 0	0 0 0	0 0 0	0 0 0	0 0 0	17 18,036 1,061	4
20	鹿児島県	0 0 0	0 0 0	0 0 0	0 0 0	0 0 0	0 0 0	0 0 0	0 0 0	0 0 0	0 0 0	0 0 0	0 0 0	0 0 0	20

4.　（鮮　魚）　品目別月別産地別取扱高表

上段 ... 数量（kg）　中段 ... 金額（円）　下段 ... 単価（円/kg）

コード	産地	合計	1	2	3	4	5	6	7	8	9	10	11	12	
40	大分県	11 4,212 383	0 0 0	0 0 0	0 0 0	0 0 0	0 0 0	0 0 0	0 0 0	0 0 0	0 0 0	0 0 0	11 4,212 383	0 0 0	40
70	佐賀県	0 0 0	0 0 0	0 0 0	0 0 0	0 0 0	0 0 0	0 0 0	0 0 0	0 0 0	0 0 0	0 0 0	0 0 0	0 0 0	70
430	宮城県	10 5,400 540	0 0 0	0 0 0	0 0 0	0 0 0	0 0 0	0 0 0	0 0 0	10 5,400 540	0 0 0	0 0 0	0 0 0	0 0 0	430
460	北海道	0 0 0	0 0 0	0 0 0	0 0 0	0 0 0	0 0 0	0 0 0	0 0 0	0 0 0	0 0 0	0 0 0	0 0 0	0 0 0	460
	品目計	38 27,648 728	0 0 0	0 0 0	0 0 0	0 0 0	0 0 0	0 0 0	0 0 0	10 5,400 540	0 0 0	0 0 0	11 4,212 383	17 18,036 1,061	
	[その他カニ]														
1	北九州市	4,350 4,885,866 1,123	15 64,368 4,291	9 22,140 2,460	27 61,236 2,268	27 43,308 1,604	33 40,608 1,231	142 107,568 758	466 366,876 787	913 933,606 1,023	1,323 1,393,632 1,053	1,101 1,344,600 1,221	241 367,524 1,525	53 140,400 2,649	1
2	福岡市	586 317,099 541	218 185,112 849	54 60,912 1,128	32 26,471 827	0 0 0	10 8,100 810	0 0 0	196 22,032 112	76 14,472 190	0 0 0	0 0 0	0 0 0	0 0 0	2
3	その他福岡	1,200 1,257,013 1,048	22 22,788 1,036	8 19,440 2,430	61 51,948 852	81 70,632 872	83 44,822 540	209 208,116 996	178 180,576 1,014	77 64,368 836	118 123,552 1,047	183 149,472 817	109 111,996 1,027	71 209,303 2,948	3
4	福岡県	6,136 6,459,978 1,053	255 272,268 1,068	71 102,492 1,444	120 139,655 1,164	108 113,940 1,055	126 93,530 742	351 315,684 899	840 569,484 678	1,066 1,012,446 950	1,441 1,517,184 1,053	1,284 1,494,072 1,164	350 479,520 1,370	124 349,703 2,820	4
11	下関市	381 112,752 296	5 540 108	0 0 0	0 0 0	0 0 0	0 0 0	0 0 0	0 0 0	2 1,080 540	0 0 0	308 69,012 224	56 33,696 602	10 8,424 842	11
12	その他山口	3,767 4,639,032 1,231	474 514,242 1,085	449 547,560 1,220	541 670,356 1,239	327 311,904 954	164 125,064 763	46 44,820 974	81 75,330 930	211 212,760 1,008	301 297,432 988	441 521,424 1,182	433 630,828 1,457	299 687,312 2,299	12
13	山口県	4,148 4,751,784 1,146	479 514,782 1,075	449 547,560 1,220	541 670,356 1,239	327 311,904 954	164 125,064 763	46 44,820 974	81 75,330 930	213 213,840 1,004	301 297,432 988	749 590,436 788	489 664,524 1,359	309 695,736 2,252	13
20	鹿児島県	71 51,408 724	0 0 0	0 0 0	0 0 0	0 0 0	0 0 0	0 0 0	0 0 0	0 0 0	0 0 0	71 51,408 724	0 0 0	0 0 0	20
40	大分県	936 1,822,716 1,947	197 374,544 1,901	129 202,176 1,567	183 315,684 1,725	92 151,740 1,649	63 48,816 775	4 4,104 1,026	4 4,752 1,188	0 0 0	25 16,200 648	35 29,052 830	70 160,920 2,299	134 514,728 3,841	40
50	熊本県	165 523,164 3,171	0 0 0	0 0 0	0 0 0	0 0 0	0 0 0	45 162,216 3,605	90 276,049 3,067	25 64,584 2,583	5 20,315 4,063	0 0 0	0 0 0	0 0 0	50
60	長崎県	1,300 2,583,186 1,987	0 0 0	0 0 0	0 0 0	0 0 0	211 575,878 2,729	272 788,560 2,899	238 537,668 2,259	92 213,732 2,323	208 175,489 844	274 280,195 1,023	5 11,664 2,333	0 0 0	60
70	佐賀県	3,895 7,529,425 1,933	0 0 0	0 0 0	0 0 0	20 59,940 2,997	226 490,946 2,172	314 493,139 1,571	210 354,240 1,687	5 8,640 1,728	640 1,157,760 1,809	1,695 2,951,100 1,741	785 2,013,660 2,565	0 0 0	70
100	愛媛県	21 13,176 627	0 0 0	0 0 0	0 0 0	0 0 0	0 0 0	0 0 0	0 0 0	6 3,348 558	12 7,668 639	0 0 0	3 2,160 720	0 0 0	100
120	徳島県	26 22,680 872	0 0 0	8 9,180 1,148	18 13,500 750	0 0 0	0 0 0	0 0 0	0 0 0	0 0 0	0 0 0	0 0 0	0 0 0	0 0 0	120
150	島根県	1,696 10,935,100 6,448	95 612,360 6,446	96 621,626 6,475	158 997,077 6,311	158 987,876 6,252	107 690,960 6,458	94 563,242 5,992	136 908,041 6,677	113 672,754 5,954	99 611,496 6,177	163 1,076,813 6,606	179 1,154,248 6,448	298 2,038,607 6,841	150
160	鳥取県	3,055 4,791,766 1,568	74 196,560 2,656	455 1,076,436 2,366	183 330,864 1,808	960 436,982 455	35 14,816 423	110 49,063 446	0 0 0	0 0 0	0 0 0	457 231,714 507	564 1,087,862 1,929	217 1,367,469 6,302	160
340	東京都	1,546 1,517,621 982	228 209,304 918	204 187,272 918	2 8,554 4,277	28 39,140 1,398	2 8,554 4,277	12 11,016 918	3 12,831 4,277	15 23,847 1,590	12 10,757 896	269 259,071 963	471 435,068 924	300 312,207 1,041	340
350	千葉県	36 155,520 4,320	0 0 0	0 0 0	0 0 0	36 155,520 4,320	0 0 0	0 0 0	0 0 0	0 0 0	0 0 0	0 0 0	0 0 0	0 0 0	350
430	宮城県	2,223 2,355,264 1,059	0 0 0	0 0 0	0 0 0	0 0 0	0 0 0	200 176,040 880	240 221,508 923	273 215,352 789	200 170,856 854	200 181,548 908	600 729,000 1,215	510 660,960 1,296	430
460	北海道	290 908,118 3,131	22 50,112 2,278	16 12,096 756	12 83,214 6,935	16 55,512 3,470	12 27,000 2,250	8 12,096 1,512	10 19,440 1,944	0 0 0	22 18,036 820	117 301,158 2,574	40 175,284 4,382	15 154,170 10,278	460
	品目計	25,544 44,420,906 1,739	1,350 2,229,930 1,652	1,428 2,758,838 1,932	1,217 2,558,904 2,103	1,745 2,312,554 1,325	946 2,075,564 2,194	1,456 2,619,980 1,799	1,852 2,979,343 1,609	1,808 2,428,543 1,343	2,965 4,003,193 1,350	5,314 7,446,567 1,401	3,556 6,913,910 1,944	1,907 6,093,580 3,195	
	[ウニ]														
1	北九州市	1,689 48,044,556 28,446	17 415,476 24,440	92 2,807,838 30,520	178 4,212,648 23,667	334 7,251,984 21,713	288 6,036,066 20,959	125 2,821,446 22,572	75 2,779,974 37,066	87 4,870,854 55,987	93 3,687,066 39,646	68 2,831,652 41,642	118 3,354,480 28,428	214 6,975,072 32,594	1
2	福岡市	247 7,377,480 29,868	1 37,800 37,800	3 35,100 11,700	0 0 0	0 0 0	10 7,776 778	0 0 0	30 482,004 16,067	24 484,380 20,183	1 48,708 48,708	16 555,336 34,709	12 317,520 26,460	150 5,408,856 36,059	2
3	その他福岡	200 4,827,114 24,136	7 126,900 18,129	11 272,808 24,801	3 90,774 30,258	6 238,464 39,744	8 261,792 32,724	1 120,312 120,312	28 743,580 26,556	29 774,360 26,702	13 309,420 23,802	56 820,476 14,651	32 803,088 25,097	6 265,140 44,190	3
4	福岡県	2,136 60,249,150 28,207	25 580,176 23,207	106 3,115,746 29,394	181 4,303,422 23,776	340 7,490,448 22,031	306 6,305,634 20,607	126 2,941,758 23,347	133 4,005,558 30,117	140 6,129,594 43,783	107 4,045,194 37,806	140 4,207,464 30,053	162 4,475,088 27,624	370 12,649,068 34,187	4
11	下関市	372 11,218,197 30,156	12 337,878 28,157	22 628,506 28,568	41 1,044,792 25,483	30 694,440 23,148	37 779,868 21,078	41 998,406 24,351	57 1,830,816 32,120	26 669,060 25,733	12 252,936 21,078	21 835,207 39,772	36 1,253,696 34,825	37 1,892,592 51,151	11
12	その他山口	1,810 68,124,604 37,638	137 4,205,088 30,694	136 3,310,049 24,339	259 6,976,738 26,937	279 8,844,741 31,702	212 7,245,267 34,176	251 10,925,671 43,529	164 10,611,182 64,702	62 4,223,835 68,126	74 6,242,789 84,362	45 1,969,878 43,775	30 636,408 21,214	161 2,932,958 18,217	12

4.　（鮮　魚）　品　目　別　月　別　産　地　別　取　扱　高　表

上段 ... 数量（kg）　中段 ... 金額（円）　下段 ... 単価（円/kg）

コード	産　地	合　計	1	2	3	4	5	6	7	8	9	10	11	12	
13	山口県	2,182 79,342,801 36,362	149 4,542,966 30,490	158 3,938,555 24,928	300 8,021,530 26,738	309 9,539,181 30,871	249 8,025,135 32,229	292 11,924,077 40,836	221 12,441,998 56,299	88 4,892,895 55,601	86 6,495,725 75,532	66 2,805,085 42,501	66 1,890,104 28,638	198 4,825,550 24,371	13
40	大分県	38 2,368,710 62,334	0 0 0	0 0 0	0 0 0	1 42,120 42,120	4 90,990 22,748	3 88,668 29,556	0 6,480 0	1 49,032 49,032	2 103,680 51,840	24 1,780,272 74,178	2 160,380 80,190	1 47,088 47,088	40
50	熊本県	1 33,696 33,696	0 0 0	0 0 0	0 0 0	1 33,696 33,696	0 0 0	0 0 0	0 0 0	0 0 0	0 0 0	0 0 0	0 0 0	0 0 0	50
70	佐賀県	507 10,882,202 21,464	17 400,140 23,538	11 250,560 22,778	0 0 0	0 0 0	0 0 0	0 0 0	60 835,758 13,929	83 1,526,100 18,387	52 992,628 19,089	54 1,336,540 24,751	81 1,567,534 19,352	149 3,972,942 26,664	70
100	愛媛県	486 24,474,312 50,359	7 118,692 16,956	0 0 0	5 64,800 12,960	1 53,136 53,136	9 431,784 47,976	68 2,791,692 41,054	84 4,501,008 53,583	58 3,330,180 57,417	99 4,616,892 46,635	114 7,386,390 64,793	29 915,300 31,562	12 264,438 22,037	100
120	徳島県	7 234,630 33,519	2 45,846 22,923	4 72,576 18,144	0 13,770 0	0 0 0	1 23,922 23,922	0 0 0	0 53,460 0	0 0 0	0 0 0	0 0 0	0 0 0	0 25,056 0	120
170	和歌山県	88 2,343,060 26,626	4 86,400 21,600	16 339,120 21,195	0 0 0	8 172,800 21,600	12 263,520 21,960	12 318,600 26,550	16 432,000 27,000	14 527,580 37,684	6 203,040 33,840	0 0 0	0 0 0	0 0 0	170
200	大阪府	0 0 0	0 0 0	0 0 0	0 0 0	0 0 0	0 0 0	0 0 0	0 0 0	0 0 0	0 0 0	0 0 0	0 0 0	0 0 0	200
340	東京都	978 18,889,308 19,314	41 673,596 16,429	107 1,649,484 15,416	72 1,639,548 22,772	93 1,743,660 18,749	83 1,350,000 16,265	100 1,528,200 15,282	91 1,820,340 20,004	58 1,303,020 22,466	64 1,172,880 18,326	30 907,200 30,240	107 2,269,080 21,206	132 2,832,300 21,457	340
430	宮城県	1,059 30,158,568 28,478	36 1,083,888 30,108	60 1,506,816 25,114	114 2,847,096 24,975	118 2,909,736 24,659	127 2,202,336 17,341	93 2,408,076 25,893	144 3,844,044 26,695	84 2,556,684 30,437	75 2,054,592 27,395	37 1,324,512 35,798	52 2,153,628 41,416	119 5,267,160 44,262	430
460	北海道	1,911 49,646,682 25,979	97 2,707,020 27,907	135 2,705,886 20,044	220 4,991,436 22,688	114 2,569,860 22,543	95 1,848,960 19,463	110 1,981,368 18,012	175 3,317,112 18,955	203 3,042,360 21,128	102 1,874,664 18,379	191 5,573,016 29,178	203 7,479,108 36,843	325 11,555,892 35,557	460
	品目計	9,393 278,623,119 29,663	378 10,238,724 27,087	597 13,578,743 22,745	892 21,881,602 24,531	985 24,554,637 24,929	886 20,542,281 23,185	804 23,982,439 29,829	924 31,257,758 33,829	670 23,357,445 34,862	593 21,559,295 36,356	656 25,320,479 38,598	702 20,910,222 29,787	1,306 41,439,494 31,730	
	[から付ウニ]														
1	北九州市	3 5,400 1,800	0 0 0	0 0 0	0 0 0	0 0 0	0 0 0	0 0 0	0 0 0	0 0 0	0 0 0	3 5,400 1,800	0 0 0	0 0 0	1
3	その他福岡	0 0 0	0 0 0	0 0 0	0 0 0	0 0 0	0 0 0	0 0 0	0 0 0	0 0 0	0 0 0	0 0 0	0 0 0	0 0 0	3
4	福岡県	3 5,400 1,800	0 0 0	0 0 0	0 0 0	0 0 0	0 0 0	0 0 0	0 0 0	0 0 0	0 0 0	3 5,400 1,800	0 0 0	0 0 0	4
11	下関市	3 648 216	0 0 0	3 648 216	0 0 0	0 0 0	0 0 0	0 0 0	0 0 0	0 0 0	0 0 0	0 0 0	0 0 0	0 0 0	11
12	その他山口	0 0 0	0 0 0	0 0 0	0 0 0	0 0 0	0 0 0	0 0 0	0 0 0	0 0 0	0 0 0	0 0 0	0 0 0	0 0 0	12
13	山口県	3 648 216	0 0 0	3 648 216	0 0 0	0 0 0	0 0 0	0 0 0	0 0 0	0 0 0	0 0 0	0 0 0	0 0 0	0 0 0	13
	品目計	6 6,048 1,008	0 0 0	3 648 216	0 0 0	0 0 0	0 0 0	0 0 0	0 0 0	0 0 0	0 0 0	3 5,400 1,800	0 0 0	0 0 0	
	[赤ナマコ]														
1	北九州市	6,213 8,729,345 1,405	2,015 2,159,568 1,072	1,758 1,685,988 959	293 320,328 1,093	18 11,880 660	0 0 0	0 0 0	0 0 0	0 0 0	0 0 0	7 22,680 3,240	38 102,600 2,700	2,084 4,426,301 2,124	1
2	福岡市	637 850,856 1,336	150 231,228 1,542	174 208,008 1,195	194 246,272 1,269	0 0 0	0 0 0	0 0 0	0 0 0	0 0 0	0 0 0	6 19,440 3,240	0 0 0	113 145,908 1,291	2
3	その他福岡	490 796,608 1,626	120 134,136 1,118	81 88,344 1,091	60 62,208 1,037	0 0 0	0 0 0	0 0 0	0 0 0	0 0 0	0 0 0	0 0 0	0 0 0	229 511,920 2,235	3
4	福岡県	7,340 10,376,809 1,414	2,285 2,524,932 1,105	2,013 1,982,340 985	547 628,808 1,150	18 11,880 660	0 0 0	0 0 0	0 0 0	0 0 0	0 0 0	13 42,120 3,240	38 102,600 2,700	2,426 5,084,129 2,096	4
11	下関市	1,460 1,860,732 1,274	219 243,432 1,112	386 367,200 951	445 459,540 1,033	47 34,452 733	0 0 0	0 0 0	0 0 0	0 0 0	0 0 0	0 0 0	5 11,880 2,376	358 744,228 2,079	11
12	その他山口	3,327 4,905,360 1,474	527 555,336 1,054	788 752,436 955	688 689,904 1,003	18 22,464 1,248	0 0 0	0 0 0	0 0 0	0 0 0	0 0 0	0 0 0	0 0 0	1,306 2,885,220 2,209	12
13	山口県	4,787 6,766,092 1,413	746 798,768 1,071	1,174 1,119,636 954	1,133 1,149,444 1,015	65 56,916 876	0 0 0	0 0 0	0 0 0	0 0 0	0 0 0	0 0 0	5 11,880 2,376	1,664 3,629,448 2,181	13
30	宮崎県	18 18,684 1,038	0 0 0	12 13,176 1,098	6 5,508 918	0 0 0	0 0 0	0 0 0	0 0 0	0 0 0	0 0 0	0 0 0	0 0 0	0 0 0	30
40	大分県	1,817 4,043,682 2,225	570 514,026 902	136 162,648 1,196	0 0 0	0 0 0	0 0 0	0 0 0	0 0 0	0 0 0	0 0 0	27 84,024 3,112	4 13,500 3,375	1,080 3,269,484 3,027	40
60	長崎県	120 401,760 3,348	8 25,920 3,240	0 0 0	0 0 0	0 0 0	0 0 0	0 0 0	0 0 0	0 0 0	0 0 0	0 0 0	24 103,680 4,320	88 272,160 3,093	60
100	愛媛県	609 743,256 1,220	0 0 0	146 191,430 1,311	403 386,262 958	0 0 0	0 0 0	0 0 0	0 0 0	0 0 0	0 0 0	0 0 0	0 0 0	60 165,564 2,759	100
120	徳島県	30 29,160 972	0 0 0	20 21,600 1,080	10 7,560 756	0 0 0	0 0 0	0 0 0	0 0 0	0 0 0	0 0 0	0 0 0	0 0 0	0 0 0	120
130	広島県	124 937,440 7,560	42 317,520 7,560	0 0 0	0 0 0	0 0 0	0 0 0	0 0 0	0 0 0	0 0 0	0 0 0	0 0 0	0 0 0	82 619,920 7,560	130

4.　（鮮　魚）　品　目　別　月　別　産　地　別　取　扱　高　表

上段 ... 数量（kg）　中段 ... 金額（円）　下段 ... 単価（円/kg）

コード	産　地	合　計	1	2	3	4	5	6	7	8	9	10	11	12	
140	岡山県	70 233,280 3,333	0 0 0	0 0 0	0 0 0	0 0 0	0 0 0	0 0 0	0 0 0	0 0 0	0 0 0	0 0 0	0 0 0	70 233,280 3,333	140
160	鳥取県	148 399,836 2,702	45 206,695 4,593	0 0 0	0 0 0	0 0 0	0 0 0	0 0 0	0 0 0	0 0 0	0 0 0	0 0 0	0 0 0	103 193,141 1,875	160
	品目計	15,063 23,949,999 1,590	3,696 4,387,861 1,187	3,501 3,490,830 997	2,099 2,177,582 1,037	83 68,796 829	0 0 0	0 0 0	0 0 0	0 0 0	0 0 0	40 126,144 3,154	71 231,660 3,263	5,573 13,467,126 2,416	
	［青ナマコ］														
1	北九州市	3,809 2,603,190 683	903 456,516 506	534 309,852 580	752 414,396 551	126 50,004 397	0 0 0	0 0 0	0 0 0	0 0 0	0 0 0	48 23,436 488	123 94,716 770	1,323 1,254,270 948	1
2	福岡市	68 84,240 1,239	54 47,952 888	0 0 0	0 0 0	0 0 0	0 0 0	0 0 0	0 0 0	0 0 0	0 0 0	0 0 0	0 0 0	14 36,288 2,592	2
3	その他福岡	338 303,156 897	12 5,292 441	15 7,452 497	18 12,636 702	0 0 0	0 0 0	0 0 0	0 0 0	0 0 0	0 0 0	0 0 0	12 10,476 873	281 267,300 951	3
4	福岡県	4,215 2,990,586 710	969 509,760 526	549 317,304 578	770 427,032 555	126 50,004 397	0 0 0	0 0 0	0 0 0	0 0 0	0 0 0	48 23,436 488	135 105,192 779	1,618 1,557,858 963	4
11	下関市	30 19,116 637	6 2,592 432	6 2,808 468	0 0 0	0 0 0	0 0 0	0 0 0	0 0 0	0 0 0	0 0 0	0 0 0	0 0 0	18 13,716 762	11
12	その他山口	433 295,380 682	8 7,020 878	6 2,808 468	188 104,328 555	60 32,400 540	0 0 0	0 0 0	0 0 0	0 0 0	0 0 0	0 0 0	0 0 0	171 148,824 870	12
13	山口県	463 314,496 679	14 9,612 687	12 5,616 468	188 104,328 555	60 32,400 540	0 0 0	0 0 0	0 0 0	0 0 0	0 0 0	0 0 0	0 0 0	189 162,540 860	13
40	大分県	471 1,035,936 2,199	0 0 0	3 2,592 864	0 0 0	0 0 0	0 0 0	0 0 0	0 0 0	0 0 0	0 0 0	5 2,160 432	18 9,072 504	445 1,022,112 2,297	40
60	長崎県	8 28,512 3,564	0 0 0	0 0 0	0 0 0	0 0 0	0 0 0	0 0 0	0 0 0	0 0 0	0 0 0	0 0 0	0 0 0	8 28,512 3,564	60
100	愛媛県	0 0 0	0 0 0	0 0 0	0 0 0	0 0 0	0 0 0	0 0 0	0 0 0	0 0 0	0 0 0	0 0 0	0 0 0	0 0 0	100
130	広島県	31 156,600 5,052	4 25,056 6,264	0 0 0	0 0 0	0 0 0	0 0 0	0 0 0	0 0 0	0 0 0	0 0 0	0 0 0	0 0 0	27 131,544 4,872	130
160	鳥取県	30 52,499 1,750	0 0 0	0 0 0	0 0 0	0 0 0	0 0 0	0 0 0	0 0 0	0 0 0	0 0 0	0 0 0	0 0 0	30 52,499 1,750	160
	品目計	5,218 4,578,629 877	987 544,428 552	564 325,512 577	958 531,360 555	186 82,404 443	0 0 0	0 0 0	0 0 0	0 0 0	0 0 0	53 25,596 483	153 114,264 747	2,317 2,955,065 1,275	
	［その他ナマコ］														
1	北九州市	3 4,320 1,440	0 0 0	0 0 0	0 0 0	0 0 0	0 0 0	0 0 0	0 0 0	0 0 0	0 0 0	0 0 0	1 1,620 1,620	2 2,700 1,350	1
2	福岡市	130 135,648 1,043	130 135,648 1,043	0 0 0	0 0 0	0 0 0	0 0 0	0 0 0	0 0 0	0 0 0	0 0 0	0 0 0	0 0 0	0 0 0	2
4	福岡県	133 139,968 1,052	130 135,648 1,043	0 0 0	0 0 0	0 0 0	0 0 0	0 0 0	0 0 0	0 0 0	0 0 0	0 0 0	1 1,620 1,620	2 2,700 1,350	4
12	その他山口	297 185,220 624	172 103,356 601	26 16,632 640	89 58,752 660	0 0 0	0 0 0	0 0 0	0 0 0	0 0 0	0 0 0	0 0 0	0 0 0	10 6,480 648	12
13	山口県	297 185,220 624	172 103,356 601	26 16,632 640	89 58,752 660	0 0 0	0 0 0	0 0 0	0 0 0	0 0 0	0 0 0	0 0 0	0 0 0	10 6,480 648	13
	品目計	430 325,188 756	302 239,004 791	26 16,632 640	89 58,752 660	0 0 0	0 0 0	0 0 0	0 0 0	0 0 0	0 0 0	0 0 0	1 1,620 1,620	12 9,180 765	
	［ワカメ］														
1	北九州市	12,592 3,669,257 291	1,113 401,814 361	4,123 1,338,498 325	4,774 1,277,856 268	2,338 485,838 208	165 40,122 243	9 16,038 1,782	9 16,038 1,782	15 26,730 1,782	12 21,384 1,782	14 14,580 1,041	14 19,667 1,405	6 10,692 1,782	1
2	福岡市	86 38,124 443	0 0 0	0 0 0	85 37,584 442	0 0 0	0 0 0	0 0 0	1 540 540	0 0 0	0 0 0	0 0 0	0 0 0	0 0 0	2
3	その他福岡	545 157,788 290	38 10,638 280	23 10,422 453	333 74,682 224	91 9,396 103	9 8,100 900	9 8,100 900	9 8,100 900	9 8,100 900	5 4,050 810	9 8,100 900	5 4,050 810	5 4,050 810	3
4	福岡県	13,223 3,865,169 292	1,151 412,452 358	4,146 1,348,920 325	5,192 1,390,122 268	2,429 495,234 204	174 48,222 277	18 24,138 1,341	19 24,678 1,299	24 34,830 1,451	17 25,434 1,496	23 22,680 986	19 23,717 1,248	11 14,742 1,340	4
11	下関市	14,502 3,608,604 249	4,047 1,138,104 281	5,359 1,307,880 244	4,280 942,300 220	370 78,192 211	1 1,944 1,944	0 0 0	0 0 0	0 0 0	0 0 0	0 0 0	0 0 0	445 140,184 315	11
12	その他山口	62,467 25,316,516 405	7,516 1,776,489 236	8,374 2,070,718 247	9,338 2,341,400 251	5,084 2,439,868 480	4,512 2,325,061 515	4,348 2,265,010 521	4,405 2,300,259 522	3,995 2,073,466 519	4,035 2,092,011 518	4,061 2,092,568 515	3,652 1,885,588 516	3,147 1,654,078 526	12
13	山口県	76,969 28,925,120 376	11,563 2,914,593 252	13,733 3,378,598 246	13,618 3,283,700 241	5,454 2,518,060 462	4,513 2,327,005 516	4,348 2,265,010 521	4,405 2,300,259 522	3,995 2,073,466 519	4,035 2,092,011 518	4,061 2,092,568 515	3,652 1,885,588 516	3,592 1,794,262 500	13
50	熊本県	67 89,856 1,341	0 0 0	0 0 0	0 0 0	0 0 0	0 0 0	0 0 0	67 89,856 1,341	0 0 0	0 0 0	0 0 0	0 0 0	0 0 0	50
60	長崎県	16,093 10,974,838 682	961 644,134 670	1,078 705,366 654	1,488 1,011,612 680	1,681 1,141,992 679	1,531 1,061,250 693	1,527 1,065,608 698	1,494 1,048,414 702	1,354 933,413 689	1,373 922,783 672	1,423 963,392 677	1,165 792,923 681	1,018 683,951 672	60

4. （鮮 魚） 品 目 別 月 別 産 地 別 取 扱 高 表

上段 ... 数量（kg） 中段 ... 金額（円） 下段 ... 単価（円/kg）

コード	産 地	合 計	1	2	3	4	5	6	7	8	9	10	11	12	
450	青森県	108 23,868 221	0 0 0	0 0 0	108 23,868 221	0 0 0	0 0 0	0 0 0	0 0 0	0 0 0	0 0 0	0 0 0	0 0 0	0 0 0	450
	品目計	106,460 43,878,851 412	13,675 3,971,179 290	18,957 5,432,884 287	20,406 5,709,302 280	9,564 4,155,286 434	6,218 3,436,477 553	5,893 3,354,756 569	5,985 3,463,207 579	5,373 3,041,709 566	5,425 3,040,228 560	5,507 3,078,640 559	4,836 2,702,228 559	4,621 2,492,955 539	
	[モズク]														
1	北九州市	511 352,751 690	28 19,565 699	34 23,033 677	31 21,025 678	34 23,646 695	47 32,427 690	46 33,105 690	33 22,968 696	33 23,031 698	36 25,009 695	30 20,989 700	134 91,724 685	23 16,229 706	1
2	福岡市	1,605 1,121,926 699	82 57,564 702	127 89,154 702	155 108,486 700	150 105,300 702	137 96,174 702	156 109,512 702	220 154,440 702	126 88,452 702	132 92,664 702	114 77,922 684	116 81,432 702	90 60,826 676	2
3	その他福岡	3,528 2,005,444 568	261 180,876 693	295 204,745 694	300 164,961 550	350 190,275 544	368 199,781 543	438 237,797 543	375 203,106 542	270 146,775 544	248 134,764 543	199 108,197 544	307 168,977 550	117 65,190 557	3
4	福岡県	5,644 3,480,121 617	371 258,005 695	456 316,932 695	486 294,472 606	534 319,221 598	552 328,382 595	642 380,414 593	628 380,514 606	429 258,258 602	416 252,437 607	343 207,108 604	557 342,133 614	230 142,245 618	4
11	下関市	21,394 14,017,962 655	1,194 780,157 653	1,248 819,030 656	1,690 1,113,312 659	1,829 1,190,143 651	2,348 1,533,332 653	2,252 1,466,124 651	2,016 1,320,517 655	1,781 1,162,584 653	1,604 1,050,936 655	1,730 1,148,349 664	2,225 1,454,521 654	1,477 978,957 663	11
12	その他山口	0 0 0	0 0 0	0 0 0	0 0 0	0 0 0	0 0 0	0 0 0	0 0 0	0 0 0	0 0 0	0 0 0	0 0 0	0 0 0	12
13	山口県	21,394 14,017,962 655	1,194 780,157 653	1,248 819,030 656	1,690 1,113,312 659	1,829 1,190,143 651	2,348 1,533,332 653	2,252 1,466,124 651	2,016 1,320,517 655	1,781 1,162,584 653	1,604 1,050,936 655	1,730 1,148,349 664	2,225 1,454,521 654	1,477 978,957 663	13
450	青森県	14 5,184 370	0 0 0	0 0 0	0 0 0	0 0 0	0 0 0	0 0 0	0 0 0	14 5,184 370	0 0 0	0 0 0	0 0 0	0 0 0	450
	品目計	27,052 17,503,267 647	1,565 1,038,162 663	1,704 1,135,962 667	2,176 1,407,784 647	2,363 1,509,364 639	2,900 1,861,714 642	2,894 1,846,538 638	2,644 1,701,031 643	2,224 1,426,026 641	2,020 1,303,373 645	2,073 1,355,457 654	2,782 1,796,654 646	1,707 1,121,202 657	
	[その他海藻]														
1	北九州市	3,396 2,425,572 714	1,184 582,768 492	1,338 675,432 505	256 161,298 630	110 181,116 1,647	123 199,260 1,620	20 32,076 1,604	140 226,800 1,620	20 32,400 1,620	42 68,040 1,620	58 90,504 1,560	65 111,078 1,709	40 64,800 1,620	1
2	福岡市	3,083 1,293,300 419	0 0 0	0 0 0	242 54,972 227	224 96,768 432	310 133,920 432	362 156,384 432	310 135,432 437	288 124,416 432	356 153,792 432	353 162,000 459	362 156,384 432	276 119,232 432	2
3	その他福岡	1,754 1,403,532 800	96 71,277 742	141 89,267 633	229 146,811 641	317 208,327 657	251 155,340 619	22 47,298 2,150	40 71,858 1,796	92 98,791 1,074	100 98,469 985	124 122,339 987	224 160,206 715	118 133,549 1,132	3
4	福岡県	8,233 5,122,404 622	1,280 654,045 511	1,479 764,699 517	727 363,081 499	651 486,211 747	684 488,520 714	404 235,758 584	490 434,090 886	400 255,607 639	498 320,301 643	535 374,843 701	651 427,668 657	434 317,581 732	4
11	下関市	31,482 14,598,642 464	1,288 695,943 540	1,457 754,057 518	2,191 1,094,661 500	2,713 1,276,578 471	3,359 1,533,901 457	3,725 1,666,694 447	4,266 1,854,002 435	3,866 1,693,218 438	3,248 1,468,725 452	2,380 1,107,166 465	1,659 800,345 482	1,330 653,352 491	11
12	その他山口	10,664 4,984,694 467	310 159,481 514	258 138,598 537	1,160 533,726 460	1,120 535,938 479	1,063 491,205 462	1,025 469,819 458	992 458,869 463	960 444,657 463	1,069 490,309 459	1,016 467,686 460	962 455,565 474	729 338,841 465	12
13	山口県	42,146 19,583,336 465	1,598 855,424 535	1,715 892,655 520	3,351 1,628,387 486	3,833 1,812,516 473	4,422 2,025,106 458	4,750 2,136,513 450	5,258 2,312,871 440	4,826 2,137,875 443	4,317 1,959,034 454	3,396 1,574,852 464	2,621 1,255,910 479	2,059 992,193 482	13
20	鹿児島県	364 1,772,604 4,870	0 0 0	0 0 0	0 0 0	86 419,904 4,883	66 312,282 4,732	55 270,594 4,920	64 314,928 4,921	62 303,264 4,891	31 151,632 4,891	0 0 0	0 0 0	0 0 0	20
40	大分県	2 3,564 1,782	0 0 0	0 0 0	0 0 0	2 3,564 1,782	0 0 0	0 0 0	0 0 0	0 0 0	0 0 0	0 0 0	0 0 0	0 0 0	40
50	熊本県	740 830,250 1,122	0 0 0	72 136,080 1,890	364 442,422 1,215	304 251,748 828	0 0 0	0 0 0	0 0 0	0 0 0	0 0 0	0 0 0	0 0 0	0 0 0	50
60	長崎県	115 314,290 2,733	0 0 0	0 0 0	0 0 0	0 0 0	0 0 0	0 0 0	0 0 0	0 0 0	51 146,188 2,866	30 95,040 3,168	24 51,192 2,133	10 21,870 2,187	60
120	徳島県	7 1,296 185	0 0 0	0 0 0	7 1,296 185	0 0 0	0 0 0	0 0 0	0 0 0	0 0 0	0 0 0	0 0 0	0 0 0	0 0 0	120
230	三重県	62 108,216 1,745	1 12,204 12,204	0 0 0	6 9,504 1,584	6 7,452 1,242	6 7,128 1,188	0 0 0	1 16,956 16,956	0 5,076 0	8 9,504 1,188	10 11,880 1,188	6 7,128 1,188	18 21,384 1,188	230
	品目計	51,669 27,735,960 537	2,879 1,521,673 529	3,266 1,793,434 549	4,455 2,444,690 549	4,882 2,981,395 611	5,178 2,833,036 547	5,209 2,642,865 507	5,813 3,078,845 530	5,288 2,701,822 511	4,905 2,586,659 527	3,971 2,056,615 518	3,302 1,741,898 528	2,521 1,353,028 537	
	[アワビ]														
1	北九州市	5,535 38,866,674 7,022	702 3,725,387 5,307	388 2,200,362 5,671	135 1,040,547 7,708	366 2,904,303 7,935	306 2,000,095 6,536	355 2,306,362 6,497	609 3,997,284 6,564	508 3,252,539 6,403	478 3,362,036 7,034	272 2,218,666 8,157	456 4,111,605 9,017	960 7,747,488 8,070	1
2	福岡市	6,165 44,989,571 7,298	160 803,056 5,019	321 1,759,968 5,483	857 7,867,786 9,181	912 9,250,720 10,143	493 4,054,030 8,223	301 1,797,217 5,971	365 1,860,536 5,097	322 1,669,399 5,184	343 1,654,916 4,825	1,000 8,354,978 8,355	513 2,624,336 5,116	578 3,292,629 5,697	2
3	その他福岡	1,078 8,362,802 7,758	153 835,476 5,461	129 759,152 5,885	60 449,852 7,498	158 1,368,554 8,662	129 1,008,826 7,820	80 777,179 9,715	86 699,376 8,132	71 509,760 7,180	56 492,102 8,788	53 515,366 9,724	25 268,132 10,725	78 679,027 8,705	3
4	福岡県	12,778 92,219,047 7,217	1,015 5,363,919 5,285	838 4,719,482 5,632	1,052 9,358,185 8,896	1,436 13,523,577 9,418	928 7,062,951 7,611	736 4,880,758 6,631	1,060 6,557,196 6,186	901 5,431,698 6,029	877 5,509,054 6,282	1,325 11,089,010 8,369	994 7,004,073 7,046	1,616 11,719,144 7,252	4
11	下関市	4,008 20,088,285 5,012	187 957,734 5,122	205 914,079 4,459	418 2,110,590 5,049	262 1,477,581 5,640	177 930,784 5,259	189 900,673 4,765	432 2,414,701 5,590	419 2,182,097 5,208	341 1,504,301 4,411	380 1,685,984 4,437	324 1,496,608 4,619	674 3,513,153 5,212	11
12	その他山口	1,655 12,941,542 7,820	119 718,155 6,035	191 1,207,620 6,323	269 2,015,645 7,493	300 2,570,226 8,567	90 725,446 8,061	58 618,224 10,659	190 1,467,601 7,724	78 736,355 9,440	69 568,577 8,240	74 688,207 9,300	26 128,401 4,939	191 1,497,085 7,838	12

4.　（鮮　魚）　品　目　別　月　別　産　地　別　取　扱　高　表

上段 ... 数量（kg）　中段 ... 金額（円）　下段 ... 単価（円/kg）

コード	産　地	合　計	1	2	3	4	5	6	7	8	9	10	11	12	
13	山口県	5,663 33,029,827 5,833	306 1,675,889 5,477	396 2,121,699 5,358	687 4,126,235 6,006	562 4,047,807 7,203	267 1,656,230 6,203	247 1,518,897 6,149	622 3,882,302 6,242	497 2,918,452 5,872	410 2,072,878 5,056	454 2,374,191 5,229	350 1,625,009 4,643	865 5,010,238 5,792	13
40	大分県	4 33,156 8,289	0 2,376 0	0 0 0	0 0 0	0 0 0	0 0 0	0 0 0	0 0 0	0 0 0	0 0 0	4 28,836 7,209	0 0 0	0 1,944 0	40
60	長崎県	29 136,837 4,719	0 0 0	0 0 0	21 95,948 4,569	8 40,889 5,111	0 0 0	0 0 0	0 0 0	0 0 0	0 0 0	0 0 0	0 0 0	0 0 0	60
70	佐賀県	4 4,633 1,158	4 4,633 1,158	0 0 0	0 0 0	0 0 0	0 0 0	0 0 0	0 0 0	0 0 0	0 0 0	0 0 0	0 0 0	0 0 0	70
340	東京都	85 183,416 2,158	0 0 0	0 0 0	17 35,640 2,096	52 111,456 2,143	8 15,552 1,944	0 0 0	8 20,768 2,596	0 0 0	0 0 0	0 0 0	0 0 0	0 0 0	340
350	千葉県	224 831,028 3,710	45 186,516 4,145	9 43,200 4,800	10 30,240 3,024	63 199,152 3,161	67 261,123 3,897	6 23,976 3,996	24 86,821 3,618	0 0 0	0 0 0	0 0 0	0 0 0	0 0 0	350
	品目計	18,787 126,437,944 6,730	1,370 7,233,333 5,280	1,243 6,884,381 5,539	1,787 13,646,248 7,636	2,121 17,922,881 8,450	1,270 8,995,856 7,083	989 6,423,631 6,495	1,714 10,547,087 6,153	1,398 8,350,150 5,973	1,287 7,581,932 5,891	1,783 13,492,037 7,567	1,344 8,629,082 6,420	2,481 16,731,326 6,744	
	[センネン]														
1	北九州市	4 10,908 2,727	0 0 0	0 0 0	0 0 0	0 0 0	0 0 0	0 0 0	3 7,884 2,628	1 3,024 3,024	0 0 0	0 0 0	0 0 0	0 0 0	1
4	福岡県	4 10,908 2,727	0 0 0	0 0 0	0 0 0	0 0 0	0 0 0	0 0 0	3 7,884 2,628	1 3,024 3,024	0 0 0	0 0 0	0 0 0	0 0 0	4
11	下関市	8 31,428 3,929	0 0 0	0 0 0	0 0 0	0 0 0	0 0 0	2 6,480 3,240	3 12,528 4,176	1 4,536 4,536	2 7,884 3,942	0 0 0	0 0 0	0 0 0	11
12	その他山口	14 46,008 3,286	0 0 0	0 0 0	0 0 0	0 0 0	0 0 0	7 20,520 2,931	4 15,444 3,861	3 10,044 3,348	0 0 0	0 0 0	0 0 0	0 0 0	12
13	山口県	22 77,436 3,520	0 0 0	0 0 0	0 0 0	0 0 0	0 0 0	9 27,000 3,000	7 27,972 3,996	4 14,580 3,645	2 7,884 3,942	0 0 0	0 0 0	0 0 0	13
40	大分県	830 2,765,556 3,332	122 432,972 3,549	94 311,148 3,310	65 210,384 3,237	116 373,896 3,223	76 248,184 3,266	104 335,448 3,225	71 229,500 3,232	74 241,272 3,260	43 146,232 3,401	21 76,896 3,662	42 151,416 3,605	2 8,208 4,104	40
100	愛媛県	1 3,024 3,024	0 0 0	0 0 0	0 0 0	0 0 0	1 3,024 3,024	0 0 0	0 0 0	0 0 0	0 0 0	0 0 0	0 0 0	0 0 0	100
	品目計	857 2,856,924 3,334	122 432,972 3,549	94 311,148 3,310	65 210,384 3,237	116 373,896 3,223	77 251,208 3,262	113 362,448 3,208	81 265,356 3,276	79 258,876 3,277	45 154,116 3,425	21 76,896 3,662	42 151,416 3,605	2 8,208 4,104	
	[サザエ]														
1	北九州市	44,835 29,641,435 661	1,677 1,019,250 608	1,555 978,210 629	1,860 1,277,801 687	3,808 2,286,386 600	5,352 3,309,011 618	5,795 3,408,823 588	4,341 2,618,347 603	4,575 3,038,180 664	6,132 3,580,484 584	3,495 2,508,301 718	2,965 2,597,162 876	3,280 3,019,480 921	1
2	福岡市	1,122 869,994 775	0 0 0	338 223,452 661	390 294,786 756	74 82,836 1,119	0 0 0	60 48,600 810	90 63,180 702	120 108,540 905	10 7,020 702	10 12,420 1,242	20 19,440 972	10 9,720 972	2
3	その他福岡	7,316 4,921,097 673	511 286,832 561	867 495,380 571	767 499,299 651	1,511 818,213 542	918 607,286 662	345 239,708 695	513 291,454 568	272 216,882 797	418 328,709 786	297 249,685 841	482 472,545 980	415 415,104 1,000	3
4	福岡県	53,273 35,432,526 665	2,188 1,306,082 597	2,760 1,697,042 615	3,017 2,071,886 687	5,393 3,187,435 591	6,270 3,916,297 625	6,200 3,697,131 596	4,944 2,972,981 601	4,967 3,363,602 677	6,560 3,916,213 597	3,802 2,770,406 729	3,467 3,089,147 891	3,705 3,444,304 930	4
11	下関市	13,062 8,500,416 651	636 318,480 501	364 239,318 657	777 499,701 643	2,076 1,103,790 532	1,565 1,051,156 672	897 527,396 588	1,479 785,364 531	1,520 1,042,460 686	997 561,631 563	640 474,535 741	829 742,174 895	1,282 1,154,411 900	11
12	その他山口	7,627 5,434,079 712	596 321,521 539	822 527,122 641	1,742 1,072,656 616	1,081 609,152 564	153 114,966 751	410 261,928 639	443 299,133 675	292 205,022 702	382 332,046 869	258 227,823 883	401 421,611 1,051	1,047 1,041,099 994	12
13	山口県	20,689 13,934,495 674	1,232 640,001 519	1,186 766,440 646	2,519 1,572,357 624	3,157 1,712,942 543	1,718 1,166,122 679	1,307 789,324 604	1,922 1,084,497 564	1,812 1,247,482 688	1,379 893,677 648	898 702,358 782	1,230 1,163,785 946	2,329 2,195,510 943	13
40	大分県	506 429,656 849	46 32,054 697	0 0 0	0 0 0	84 82,177 978	71 63,126 889	8 5,897 737	46 41,634 905	0 0 0	56 31,482 562	89 75,627 850	5 4,212 842	101 93,447 925	40
60	長崎県	10,915 10,325,233 946	630 576,180 915	939 829,246 883	1,290 1,148,040 890	1,011 909,630 900	953 891,756 936	420 385,560 918	999 905,834 907	1,588 1,499,958 945	140 136,080 972	662 671,809 1,015	598 620,460 1,038	1,685 1,750,680 1,039	60
100	愛媛県	9,575 8,872,600 927	398 341,680 858	405 331,830 819	689 624,996 907	666 623,538 936	348 320,971 922	713 615,994 864	971 864,918 891	683 645,900 946	774 653,292 844	1,601 1,456,482 910	1,272 1,260,722 991	1,055 1,132,277 1,073	100
150	島根県	2,122 1,330,275 627	40 19,440 486	20 11,880 594	518 331,765 640	655 407,209 622	90 59,940 666	0 0 0	561 351,832 627	0 0 0	99 64,152 648	90 61,209 680	49 22,848 466	0 0 0	150
160	鳥取県	566 334,895 592	20 12,420 621	0 0 0	95 52,677 554	161 84,402 524	0 0 0	0 0 0	220 119,880 545	0 0 0	0 0 0	20 7,176 359	0 0 0	50 58,340 1,167	160
190	兵庫県	2,338 2,020,590 864	0 0 0	0 0 0	0 0 0	0 0 0	0 0 0	0 0 0	0 0 0	0 0 0	0 0 0	150 129,794 865	833 720,164 865	1,355 1,170,632 864	190
	品目計	99,984 72,680,270 727	4,554 2,927,857 643	5,310 3,636,438 685	8,128 5,801,721 714	11,127 7,007,333 630	9,450 6,418,212 679	8,648 5,493,906 635	9,663 6,341,576 656	9,050 6,756,942 747	9,008 5,694,896 632	7,312 5,874,861 803	7,454 6,881,338 923	10,280 9,845,190 958	
	[カイバシラ]														
1	北九州市	107 417,636 3,903	17 43,200 2,541	43 209,952 4,883	33 134,460 4,075	0 0 0	0 0 0	0 0 0	12 25,920 2,160	0 0 0	0 0 0	0 0 0	0 0 0	2 4,104 2,052	1
2	福岡市	20 27,540 1,377	0 0 0	0 0 0	0 0 0	0 0 0	10 16,740 1,674	0 0 0	0 0 0	0 0 0	10 10,800 1,080	0 0 0	0 0 0	0 0 0	2

4.　（鮮　魚）　品　目　別　月　別　産　地　別　取　扱　高　表

上段 ... 数量（kg）　中段 ... 金額（円）　下段 ... 単価（円/kg）

コード	産　地	合　計	1	2	3	4	5	6	7	8	9	10	11	12	
3	その他福岡	8,421 35,479,404 4,213	1,442 4,800,708 3,329	1,175 4,507,920 3,837	1,625 6,094,980 3,751	1,449 5,297,184 3,656	8 59,400 7,425	17 87,156 5,127	0 0 0	0 0 0	0 0 0	0 0 0	950 4,687,308 4,934	1,755 9,944,748 5,667	3
4	福岡県	8,548 35,924,580 4,203	1,459 4,843,908 3,320	1,218 4,717,872 3,873	1,658 6,229,440 3,757	1,449 5,297,184 3,656	18 76,140 4,230	17 87,156 5,127	12 25,920 2,160	0 0 0	10 10,800 1,080	0 0 0	950 4,687,308 4,934	1,757 9,948,852 5,662	4
11	下関市	648 2,831,943 4,370	98 293,349 2,993	44 162,108 3,684	47 182,790 3,889	21 88,128 4,197	0 0 0	106 430,380 4,060	55 224,640 4,084	0 0 0	0 0 0	141 673,272 4,775	0 0 0	136 777,276 5,715	11
12	その他山口	708 2,788,430 3,938	72 282,420 3,923	49 101,736 2,076	91 232,524 2,555	15 27,540 1,836	24 97,200 4,050	41 168,264 4,104	60 246,240 4,104	0 0 0	0 0 0	204 983,664 4,822	74 344,174 4,651	78 304,668 3,906	12
13	山口県	1,356 5,620,373 4,145	170 575,769 3,387	93 263,844 2,837	138 415,314 3,010	36 115,668 3,213	24 97,200 4,050	147 598,644 4,072	115 470,880 4,095	0 0 0	0 0 0	345 1,656,936 4,803	74 344,174 4,651	214 1,081,944 5,056	13
40	大分県	122 90,936 745	19 5,832 307	12 10,152 846	63 34,128 542	12 9,504 792	0 0 0	0 0 0	3 14,904 4,968	0 0 0	0 0 0	0 0 0	2 10,800 5,400	11 5,616 511	40
70	佐賀県	30 121,500 4,050	0 0 0	0 0 0	0 0 0	0 0 0	0 0 0	0 0 0	0 0 0	0 0 0	0 0 0	0 0 0	0 0 0	30 121,500 4,050	70
100	愛媛県	0 0 0	0 0 0	0 0 0	0 0 0	0 0 0	0 0 0	0 0 0	0 0 0	0 0 0	0 0 0	0 0 0	0 0 0	0 0 0	100
150	島根県	10 10,800 1,080	0 0 0	0 0 0	10 10,800 1,080	0 0 0	0 0 0	0 0 0	0 0 0	0 0 0	0 0 0	0 0 0	0 0 0	0 0 0	150
340	東京都	1,418 6,082,884 4,290	24 93,312 3,888	72 271,620 3,773	55 219,240 3,986	19 67,932 3,575	494 1,968,624 3,985	287 1,306,368 4,552	210 775,440 3,693	0 0 0	0 0 0	0 0 0	90 463,320 5,148	167 917,028 5,491	340
	品目計	11,484 47,851,073 4,167	1,672 5,518,821 3,301	1,395 5,263,488 3,773	1,924 6,908,922 3,591	1,516 5,490,288 3,622	536 2,141,964 3,996	451 1,992,168 4,417	340 1,287,144 3,786	0 0 0	10 10,800 1,080	345 1,656,936 4,803	1,116 5,505,602 4,933	2,179 12,074,940 5,542	
	[カキ]														
1	北九州市	704 1,501,060 2,132	154 305,208 1,982	106 263,304 2,484	48 107,568 2,241	0 0 0	0 0 0	0 0 0	0 0 0	0 0 0	0 0 0	0 0 0	82 194,184 2,368	314 630,796 2,009	1
2	福岡市	40 30,240 756	0 0 0	0 0 0	0 0 0	0 0 0	0 0 0	0 0 0	0 0 0	0 0 0	0 0 0	0 0 0	0 0 0	40 30,240 756	2
3	その他福岡	419 1,109,538 2,648	18 75,168 4,176	8 35,424 4,428	0 0 0	0 0 0	0 0 0	0 0 0	0 0 0	0 0 0	0 0 0	0 0 0	182 442,152 2,429	211 556,794 2,639	3
4	福岡県	1,163 2,640,838 2,271	172 380,376 2,211	114 298,728 2,620	48 107,568 2,241	0 0 0	0 0 0	0 0 0	0 0 0	0 0 0	0 0 0	0 0 0	264 636,336 2,410	565 1,217,830 2,155	4
11	下関市	0 0 0	0 0 0	0 0 0	0 0 0	0 0 0	0 0 0	0 0 0	0 0 0	0 0 0	0 0 0	0 0 0	0 0 0	0 0 0	11
12	その他山口	113 76,140 674	20 14,040 702	20 14,040 702	58 44,280 763	0 0 0	0 0 0	0 0 0	0 0 0	0 0 0	0 0 0	15 3,780 252	0 0 0	0 0 0	12
13	山口県	113 76,140 674	20 14,040 702	20 14,040 702	58 44,280 763	0 0 0	0 0 0	0 0 0	0 0 0	0 0 0	0 0 0	15 3,780 252	0 0 0	0 0 0	13
120	徳島県	145 107,784 743	0 0 0	0 0 0	0 0 0	0 0 0	0 0 0	0 0 0	0 0 0	0 0 0	0 0 0	23 16,848 733	49 35,748 730	73 55,188 756	120
130	広島県	31,414 47,318,890 1,506	6,343 8,580,418 1,353	6,194 8,168,096 1,319	2,907 3,673,495 1,264	0 0 0	0 0 0	0 0 0	0 0 0	0 0 0	20 34,452 1,723	2,601 4,749,148 1,826	5,847 10,229,868 1,750	7,502 11,883,413 1,584	130
140	岡山県	354 393,876 1,113	57 65,880 1,156	60 68,904 1,148	66 70,848 1,073	0 0 0	0 0 0	0 0 0	0 0 0	0 0 0	0 0 0	3 4,320 1,440	99 92,988 939	69 90,936 1,318	140
190	兵庫県	2,741 5,977,800 2,181	368 607,284 1,650	313 563,436 1,800	580 1,193,184 2,057	0 0 0	0 0 0	0 0 0	0 0 0	0 0 0	0 0 0	494 1,169,208 2,367	607 1,505,304 2,480	379 939,384 2,479	190
230	三重県	0 0 0	0 0 0	0 0 0	0 0 0	0 0 0	0 0 0	0 0 0	0 0 0	0 0 0	0 0 0	0 0 0	0 0 0	0 0 0	230
430	宮城県	1,314 2,573,424 1,958	0 0 0	0 0 0	0 0 0	0 0 0	0 0 0	0 0 0	0 0 0	0 0 0	0 0 0	450 1,039,392 2,310	636 1,159,488 1,823	228 374,544 1,643	430
	品目計	37,244 59,088,752 1,587	6,960 9,647,998 1,386	6,701 9,113,204 1,360	3,659 5,089,375 1,391	0 0 0	0 0 0	0 0 0	0 0 0	0 0 0	20 34,452 1,723	3,586 6,982,696 1,947	7,502 13,659,732 1,821	8,816 14,561,295 1,652	
	[から付カキ]														
1	北九州市	205,601 55,213,380 269	36,038 10,787,364 299	44,561 11,914,884 267	53,400 10,484,424 196	14,283 2,557,656 179	340 36,720 108	9 5,832 648	94 82,296 875	625 456,300 730	330 205,308 622	106 63,504 599	8,710 2,891,268 332	47,105 15,727,824 334	1
2	福岡市	5,616 4,017,924 715	180 128,628 715	584 347,976 596	416 188,028 452	0 0 0	0 0 0	0 0 0	0 0 0	0 0 0	0 0 0	880 664,956 756	1,632 1,233,792 756	1,924 1,454,544 756	2
3	その他福岡	7,908 2,067,336 261	2,665 698,112 262	3,038 837,216 276	920 249,048 271	125 16,200 130	20 4,860 243	0 0 0	0 0 0	0 0 0	0 0 0	0 0 0	0 0 0	1,140 261,900 230	3
4	福岡県	219,125 61,298,640 280	38,883 11,614,104 299	48,183 13,100,076 272	54,736 10,921,500 200	14,408 2,573,856 179	360 41,580 116	9 5,832 648	94 82,296 875	625 456,300 730	330 205,308 622	986 728,460 739	10,342 4,125,060 399	50,169 17,444,268 348	4
11	下関市	5,740 545,184 95	670 96,120 143	460 58,752 128	1,550 173,556 112	2,710 174,420 64	210 15,120 72	0 0 0	0 0 0	0 0 0	0 0 0	0 0 0	0 0 0	140 27,216 194	11
12	その他山口	2,257 569,376 252	635 177,012 279	646 190,728 295	480 116,316 242	230 26,244 114	0 0 0	0 0 0	0 0 0	0 0 114	0 0 0	0 0 0	0 0 0	266 59,076 222	12
13	山口県	7,997 1,114,560 139	1,305 273,132 209	1,106 249,480 226	2,030 289,872 143	2,940 200,664 68	210 15,120 72	0 0 0	0 0 0	0 0 0	0 0 0	0 0 0	0 0 0	406 86,292 213	13

4.　（鮮　魚）　品　目　別　月　別　産　地　別　取　扱　高　表

上段 ... 数量（kg）　中段 ... 金額（円）　下段 ... 単価（円/kg）

コード	産　地	合　計	1	2	3	4	5	6	7	8	9	10	11	12	
40	大分県	320 198,504 620	0 0 0	0 0 0	0 0 0	0 0 0	0 0 0	0 0 0	304 182,304 600	16 16,200 1,013	0 0 0	0 0 0	0 0 0	0 0 0	40
60	長崎県	430 341,280 794	0 0 0	0 0 0	0 0 0	45 34,884 775	257 200,988 782	6 3,888 648	114 95,040 834	8 6,480 810	0 0 0	0 0 0	0 0 0	0 0 0	60
70	佐賀県	40 3,456 86	0 0 0	0 0 0	20 1,296 65	20 2,160 108	0 0 0	0 0 0	0 0 0	0 0 0	0 0 0	0 0 0	0 0 0	0 0 0	70
100	愛媛県	46 29,160 634	0 0 0	0 0 0	0 0 0	0 0 0	0 0 0	0 0 0	0 0 0	46 29,160 634	0 0 0	0 0 0	0 0 0	0 0 0	100
120	徳島県	1,412 1,077,689 763	72 27,432 381	0 0 0	30 12,312 410	6 6,221 1,037	114 82,188 721	288 246,996 858	275 245,052 891	205 159,300 777	290 222,588 768	0 0 0	0 0 0	132 75,600 573	120
140	岡山県	211 265,356 1,258	0 0 0	0 0 0	0 0 0	0 0 0	0 0 0	0 0 0	0 0 0	0 0 0	0 0 0	0 0 0	0 0 0	211 265,356 1,258	140
190	兵庫県	206 244,512 1,187	0 0 0	0 0 0	0 0 0	0 0 0	0 0 0	0 0 0	0 0 0	0 0 0	0 0 0	0 0 0	155 181,332 1,170	51 63,180 1,239	190
230	三重県	978 720,684 737	60 33,480 558	0 0 0	0 0 0	0 0 0	0 0 0	0 0 0	0 0 0	0 0 0	0 0 0	126 101,088 802	366 274,968 751	426 311,148 730	230
430	宮城県	6,745 5,694,300 844	420 264,384 629	0 0 0	0 0 0	0 0 0	0 0 0	0 0 0	0 0 0	0 0 0	222 193,752 873	1,674 1,624,104 970	2,740 2,250,180 821	1,689 1,361,880 806	430
460	北海道	330 689,472 2,089	0 0 0	0 0 0	0 0 0	0 0 0	0 0 0	0 0 0	0 0 0	0 0 0	0 0 0	144 326,592 2,268	116 235,872 2,033	70 127,008 1,814	460
	品目計	237,840 71,677,613 301	40,740 12,212,532 300	49,289 13,349,556 271	56,816 11,224,980 198	17,419 2,817,785 162	941 339,876 361	303 256,716 847	787 604,692 768	900 667,440 742	842 621,648 738	2,930 2,780,244 949	13,719 7,067,412 515	53,154 19,734,732 371	
	[アサリ]														
1	北九州市	378 257,170 680	0 0 0	3 1,750 583	20 6,480 324	35 23,004 657	75 53,460 713	55 39,204 713	65 45,468 700	125 87,804 702	0 0 0	0 0 0	0 0 0	0 0 0	1
2	福岡市	2,811 1,677,872 597	0 0 0	0 0 0	10 5,940 594	111 98,591 889	543 317,745 585	449 262,804 585	391 228,817 585	166 97,068 585	241 140,877 585	309 180,516 584	292 170,841 585	299 174,673 584	2
3	その他福岡	93,067 50,581,198 543	4,306 2,254,420 524	11,188 5,990,166 535	18,253 9,684,653 531	18,103 9,838,423 543	17,601 9,430,115 536	6,692 3,813,856 570	2,714 1,610,651 593	1,842 1,122,391 609	2,946 1,433,330 487	2,900 1,669,127 576	3,575 2,008,802 562	2,947 1,725,264 585	3
4	福岡県	96,256 52,516,240 546	4,306 2,254,420 524	11,191 5,991,916 535	18,283 9,697,073 530	18,249 9,960,018 546	18,219 9,801,320 538	7,196 4,115,864 572	3,170 1,884,936 595	2,133 1,307,263 613	3,187 1,574,207 494	3,209 1,849,643 576	3,867 2,179,643 564	3,246 1,899,937 585	4
12	その他山口	31,860 24,133,248 757	1,990 1,389,960 698	3,475 2,493,072 717	5,495 3,999,132 728	3,435 2,659,068 774	3,090 2,404,188 778	3,210 2,518,344 785	1,825 1,432,512 785	860 630,504 733	1,670 1,305,180 782	2,575 2,022,408 785	2,295 1,766,016 770	1,940 1,512,864 780	12
13	山口県	31,860 24,133,248 757	1,990 1,389,960 698	3,475 2,493,072 717	5,495 3,999,132 728	3,435 2,659,068 774	3,090 2,404,188 778	3,210 2,518,344 785	1,825 1,432,512 785	860 630,504 733	1,670 1,305,180 782	2,575 2,022,408 785	2,295 1,766,016 770	1,940 1,512,864 780	13
50	熊本県	14,971 9,645,269 644	1,227 826,637 674	2,017 1,259,129 624	3,532 2,259,622 640	2,905 1,838,864 633	964 600,770 623	669 434,639 650	497 314,837 633	331 207,086 626	507 337,274 665	711 480,234 675	763 516,007 676	848 570,170 672	50
70	佐賀県	3,362 2,110,374 628	70 39,852 569	470 271,836 578	1,470 922,320 627	1,352 876,366 648	0 0 0	0 0 0	0 0 0	0 0 0	0 0 0	0 0 0	0 0 0	0 0 0	70
130	広島県	32 39,204 1,225	9 10,368 1,152	6 7,452 1,242	11 11,664 1,060	0 0 0	0 0 0	0 0 0	0 0 0	0 0 0	0 0 0	0 0 0	3 5,184 1,728	3 4,536 1,512	130
140	岡山県	3 3,240 1,080	3 3,240 1,080	0 0 0	0 0 0	0 0 0	0 0 0	0 0 0	0 0 0	0 0 0	0 0 0	0 0 0	0 0 0	0 0 0	140
150	島根県	10 10,800 1,080	0 0 0	0 0 0	0 0 0	0 0 0	0 0 0	0 0 0	0 0 0	10 10,800 1,080	0 0 0	0 0 0	0 0 0	0 0 0	150
190	兵庫県	14 25,380 1,813	0 0 0	0 0 0	14 25,380 1,813	0 0 0	0 0 0	0 0 0	0 0 0	0 0 0	0 0 0	0 0 0	0 0 0	0 0 0	190
460	北海道	380 328,428 864	0 0 0	0 0 0	0 0 0	90 77,220 858	80 71,280 891	130 113,400 872	70 60,480 864	0 0 0	10 6,048 605	0 0 0	0 0 0	0 0 0	460
	品目計	146,888 88,812,183 605	7,605 4,524,477 595	17,159 10,023,405 584	28,805 16,915,191 587	26,031 15,411,536 592	22,353 12,877,558 576	11,205 7,182,247 641	5,562 3,692,765 664	3,334 2,155,653 647	5,374 3,222,709 600	6,495 4,352,285 670	6,928 4,466,850 645	6,037 3,987,507 661	
	[アカガイ]														
1	北九州市	255 1,448,096 5,679	9 44,496 4,944	13 80,028 6,156	30 159,764 5,325	33 166,806 5,055	21 126,198 6,009	14 83,106 5,936	19 116,964 6,156	16 98,496 6,156	15 80,028 5,335	19 113,886 5,994	29 162,378 5,599	37 215,946 5,836	1
2	福岡市	246 122,094 496	0 0 0	0 0 0	0 0 0	110 63,504 577	18 12,636 702	0 0 0	28 14,580 521	0 0 0	0 0 0	0 0 0	34 14,850 437	56 16,524 295	2
3	その他福岡	486 894,348 1,840	106 185,544 1,750	54 100,548 1,862	17 42,444 2,497	3 2,160 720	0 0 0	0 0 0	0 0 0	0 0 0	0 0 0	0 0 0	172 320,652 1,864	134 243,000 1,813	3
4	福岡県	987 2,464,538 2,497	115 230,040 2,000	67 180,576 2,695	47 202,208 4,302	146 232,470 1,592	39 138,834 3,560	14 83,106 5,936	47 131,544 2,799	16 98,496 6,156	15 80,028 5,335	19 113,886 5,994	235 497,880 2,119	227 475,470 2,095	4
11	下関市	7,806 9,652,284 1,237	363 439,776 1,212	478 618,516 1,294	677 861,840 1,273	743 801,576 1,079	466 623,052 1,337	331 512,568 1,549	671 905,472 1,349	604 810,216 1,341	570 727,596 1,276	1,100 1,232,172 1,120	977 1,129,032 1,156	826 990,468 1,199	11
12	その他山口	1,424 1,191,672 837	204 145,908 715	265 195,804 739	382 339,444 889	165 126,900 769	0 0 0	6 3,240 540	0 0 0	0 0 0	0 0 0	9 2,592 288	82 102,600 1,251	311 275,184 885	12
13	山口県	9,230 10,843,956 1,175	567 585,684 1,033	743 814,320 1,096	1,059 1,201,284 1,134	908 928,476 1,023	466 623,052 1,337	337 515,808 1,531	671 905,472 1,349	604 810,216 1,341	570 727,596 1,276	1,109 1,234,764 1,113	1,059 1,231,632 1,163	1,137 1,265,652 1,113	13

4.　（鮮　魚）　品目別月別産地別取扱高表

上段 ... 数量（kg）　中段 ... 金額（円）　下段 ... 単価（円/kg）

コード	産地	合計	1	2	3	4	5	6	7	8	9	10	11	12	
40	大分県	161 225,072 1,398	0 0 0	6 15,660 2,610	11 15,228 1,384	6 16,200 2,700	0 0 0	0 0 0	0 0 0	0 0 0	4 14,580 3,645	18 54,540 3,030	45 51,300 1,140	71 57,564 811	40
60	長崎県	464 1,477,278 3,184	12 34,020 2,835	22 64,800 2,945	33 97,200 2,945	26 76,410 2,939	30 84,186 2,806	23 64,260 2,794	40 113,400 2,835	34 106,380 3,129	22 68,310 3,105	70 210,330 3,005	77 278,046 3,611	75 279,936 3,732	60
150	島根県	1 1,080 1,080	0 0 0	0 0 0	0 0 0	0 0 0	0 0 0	0 0 0	0 0 0	0 0 0	0 0 0	0 0 0	1 1,080 1,080	0 0 0	150
190	兵庫県	2,903 2,743,632 945	292 252,396 864	320 278,532 870	371 344,952 930	352 321,624 914	288 262,008 910	60 49,032 817	80 61,128 764	0 0 0	168 173,880 1,035	314 323,136 1,029	268 275,184 1,027	390 401,760 1,030	190
200	大阪府	1,473 3,062,826 2,079	110 233,766 2,125	116 250,722 2,161	149 316,656 2,125	146 316,710 2,169	150 329,940 2,200	140 302,130 2,158	151 305,154 2,021	133 266,976 2,007	89 168,318 1,891	128 260,226 2,033	70 135,594 1,937	91 176,634 1,941	200
250	静岡県	666 1,710,234 2,568	35 89,694 2,563	51 133,812 2,624	82 221,562 2,702	73 188,622 2,584	65 159,948 2,461	46 121,122 2,633	70 182,844 2,612	48 125,388 2,612	50 127,494 2,550	58 143,856 2,480	50 119,232 2,385	38 96,660 2,544	250
340	東京都	1,245 3,231,576 2,596	49 108,972 2,224	37 106,596 2,881	103 283,824 2,756	114 283,068 2,483	114 272,862 2,394	148 299,538 2,024	108 265,086 2,455	132 314,658 2,384	129 308,502 2,391	117 350,514 2,996	98 319,950 3,265	96 318,006 3,313	340
350	千葉県	5,229 5,357,880 1,025	323 310,176 960	411 406,512 989	572 557,280 974	722 696,708 965	569 500,472 880	560 665,820 1,189	318 427,788 1,345	44 57,024 1,296	77 73,224 951	414 411,048 993	571 596,160 1,044	648 655,668 1,012	350
460	北海道	0 0 0	0 0 0	0 0 0	0 0 0	0 0 0	0 0 0	0 0 0	0 0 0	0 0 0	0 0 0	0 0 0	0 0 0	0 0 0	460
	品目計	22,359 31,118,072 1,392	1,503 1,844,748 1,227	1,773 2,251,530 1,270	2,427 3,240,194 1,335	2,493 3,060,288 1,228	1,721 2,371,302 1,378	1,328 2,100,816 1,582	1,485 2,392,416 1,611	1,011 1,779,138 1,760	1,124 1,741,932 1,550	2,247 3,102,300 1,381	2,474 3,506,058 1,417	2,773 3,727,350 1,344	
	[ハマグリ]														
1	北九州市	8 7,344 918	0 0 0	0 0 0	8 7,344 918	0 0 0	0 0 0	0 0 0	0 0 0	0 0 0	0 0 0	0 0 0	0 0 0	0 0 0	1
2	福岡市	1,006 837,648 833	24 21,384 891	436 353,808 811	440 360,936 820	36 34,992 972	34 31,536 928	0 0 0	0 0 0	0 0 0	0 0 0	0 0 0	0 0 0	36 34,992 972	2
3	その他福岡	157 255,960 1,630	0 0 0	0 0 0	40 32,400 810	16 31,104 1,944	32 60,480 1,890	69 131,976 1,913	0 0 0	0 0 0	0 0 0	0 0 0	0 0 0	0 0 0	3
4	福岡県	1,171 1,100,952 940	24 21,384 891	436 353,808 811	488 400,680 821	52 66,096 1,271	66 92,016 1,394	69 131,976 1,913	0 0 0	0 0 0	0 0 0	0 0 0	0 0 0	36 34,992 972	4
11	下関市	61 56,592 928	0 0 0	0 0 0	25 21,600 864	0 0 0	0 0 0	0 0 0	0 0 0	0 0 0	0 0 0	24 23,328 972	12 11,664 972	0 0 0	11
12	その他山口	1,172 978,264 835	153 123,930 810	286 230,904 807	451 342,846 760	84 81,648 972	24 23,328 972	12 11,664 972	0 0 0	0 0 0	0 0 0	0 0 0	48 46,656 972	114 117,288 1,029	12
13	山口県	1,233 1,034,856 839	153 123,930 810	286 230,904 807	476 364,446 766	84 81,648 972	24 23,328 972	12 11,664 972	0 0 0	0 0 0	0 0 0	24 23,328 972	60 58,320 972	114 117,288 1,029	13
40	大分県	70 99,198 1,417	0 0 0	0 0 0	0 0 0	0 0 0	14 15,552 1,111	16 18,468 1,154	22 38,070 1,730	4 5,400 1,350	4 6,480 1,620	8 12,636 1,580	2 2,592 1,296	0 0 0	40
50	熊本県	462 1,468,800 3,179	0 0 0	194 733,320 3,780	148 548,640 3,707	0 0 0	30 61,560 2,052	10 14,040 1,404	20 37,800 1,890	10 14,040 1,404	20 23,760 1,188	10 7,560 756	20 28,080 1,404	0 0 0	50
150	島根県	12 10,044 837	0 0 0	12 10,044 837	0 0 0	0 0 0	0 0 0	0 0 0	0 0 0	0 0 0	0 0 0	0 0 0	0 0 0	0 0 0	150
190	兵庫県	1,242 1,105,920 890	85 68,850 810	165 125,550 761	132 109,188 827	88 85,536 972	95 85,698 902	53 27,054 510	0 0 0	0 0 0	0 0 0	168 163,296 972	193 187,596 972	263 253,152 963	190
350	千葉県	9,288 15,175,546 1,634	466 693,671 1,489	834 1,472,179 1,765	1,524 3,131,826 2,055	879 1,580,622 1,798	769 1,198,959 1,559	664 844,630 1,272	825 1,147,578 1,391	573 909,977 1,588	621 866,918 1,396	821 1,236,570 1,506	573 960,919 1,677	739 1,131,697 1,531	350
	品目計	13,478 19,995,316 1,484	728 907,835 1,247	1,927 2,925,805 1,518	2,768 4,554,780 1,646	1,103 1,813,902 1,645	998 1,477,113 1,480	824 1,047,832 1,272	867 1,223,448 1,411	587 929,417 1,583	645 897,158 1,391	1,031 1,443,390 1,400	848 1,237,507 1,459	1,152 1,537,129 1,334	
	[マテガイ]														
1	北九州市	9 13,932 1,548	0 0 0	0 0 0	0 0 0	9 13,932 1,548	0 0 0	0 0 0	0 0 0	0 0 0	0 0 0	0 0 0	0 0 0	0 0 0	1
3	その他福岡	582 594,972 1,022	0 0 0	0 0 0	28 25,920 926	80 78,192 977	176 167,832 954	100 95,364 954	0 0 0	0 0 0	0 0 0	24 29,160 1,215	72 85,644 1,190	102 112,860 1,106	3
4	福岡県	591 608,904 1,030	0 0 0	0 0 0	28 25,920 926	89 92,124 1,035	176 167,832 954	100 95,364 954	0 0 0	0 0 0	0 0 0	24 29,160 1,215	72 85,644 1,190	102 112,860 1,106	4
60	長崎県	1,689 2,554,416 1,512	96 136,080 1,418	417 609,336 1,461	540 853,632 1,581	564 848,448 1,504	72 106,920 1,485	0 0 0	0 0 0	0 0 0	0 0 0	0 0 0	0 0 0	0 0 0	60
	品目計	2,280 3,163,320 1,387	96 136,080 1,418	417 609,336 1,461	568 879,552 1,549	653 940,572 1,440	248 274,752 1,108	100 95,364 954	0 0 0	0 0 0	0 0 0	24 29,160 1,215	72 85,644 1,190	102 112,860 1,106	
	[アゲマキ]														
3	その他福岡	158 491,184 3,109	0 0 0	0 0 0	0 0 0	0 0 0	38 119,124 3,135	20 59,400 2,970	82 256,068 3,123	18 56,592 3,144	0 0 0	0 0 0	0 0 0	0 0 0	3
4	福岡県	158 491,184 3,109	0 0 0	0 0 0	0 0 0	0 0 0	38 119,124 3,135	20 59,400 2,970	82 256,068 3,123	18 56,592 3,144	0 0 0	0 0 0	0 0 0	0 0 0	4
11	下関市	116 358,128 3,087	0 0 0	0 0 0	0 0 0	78 250,668 3,214	38 107,460 2,828	0 0 0	0 0 0	0 0 0	0 0 0	0 0 0	0 0 0	0 0 0	11

4.　（鮮　魚）　品　目　別　月　別　産　地　別　取　扱　高　表

上段 ... 数量（kg）　中段 ... 金額（円）　下段 ... 単価（円/kg）

コード	産　地	合　計	1	2	3	4	5	6	7	8	9	10	11	12	
13	山口県	116 358,128 3,087	0 0 0	0 0 0	0 0 0	78 250,668 3,214	38 107,460 2,828	0 0 0	0 0 0	0 0 0	0 0 0	0 0 0	0 0 0	0 0 0	13
	品目計	274 849,312 3,100	0 0 0	0 0 0	0 0 0	78 250,668 3,214	76 226,584 2,981	20 59,400 2,970	82 256,068 3,123	18 56,592 3,144	0 0 0	0 0 0	0 0 0	0 0 0	
	[ニナ]														
1	北九州市	750 596,484 795	5 3,240 648	0 0 0	20 13,824 691	12 14,040 1,170	0 0 0	23 23,004 1,000	72 53,568 744	86 65,664 764	113 90,720 803	59 58,212 987	291 182,412 627	69 91,800 1,330	1
2	福岡市	513 479,779 935	0 0 0	0 0 0	91 79,564 874	142 161,919 1,140	78 73,272 939	126 104,706 831	8 7,776 972	5 4,860 972	27 20,088 744	36 27,594 767	0 0 0	0 0 0	2
3	その他福岡	16 20,628 1,289	0 0 0	0 0 0	0 0 0	0 0 0	0 0 0	5 6,048 1,210	0 0 0	0 0 0	3 1,080 360	0 0 0	8 13,500 1,688	0 0 0	3
4	福岡県	1,279 1,096,891 858	5 3,240 648	0 0 0	111 93,388 841	154 175,959 1,143	78 73,272 939	154 133,758 869	80 61,344 767	91 70,524 775	143 111,888 782	95 85,806 903	299 195,912 655	69 91,800 1,330	4
11	下関市	125 103,572 829	0 0 0	0 0 0	0 0 0	0 0 0	0 0 0	13 11,664 897	26 24,300 935	24 20,844 869	48 37,044 772	10 7,344 734	4 2,376 594	0 0 0	11
12	その他山口	20 19,332 967	0 0 0	0 0 0	0 0 0	0 0 0	0 0 0	0 0 0	16 16,524 1,033	0 0 0	0 0 0	0 0 0	0 0 0	4 2,808 702	12
13	山口県	145 122,904 848	0 0 0	0 0 0	0 0 0	0 0 0	0 0 0	13 11,664 897	42 40,824 972	24 20,844 869	48 37,044 772	10 7,344 734	4 2,376 594	4 2,808 702	13
120	徳島県	9 2,592 288	0 0 0	0 0 0	0 0 0	0 0 0	0 0 0	9 2,592 288	0 0 0	0 0 0	0 0 0	0 0 0	0 0 0	0 0 0	120
	品目計	1,433 1,222,387 853	5 3,240 648	0 0 0	111 93,388 841	154 175,959 1,143	78 73,272 939	176 148,014 841	122 102,168 837	115 91,368 795	191 148,932 780	105 93,150 887	303 198,288 654	73 94,608 1,296	
	[ミルカイ]														
2	福岡市	114 140,292 1,231	9 15,552 1,728	0 0 0	0 0 0	0 0 0	0 0 0	0 0 0	0 0 0	0 0 0	0 0 0	0 0 0	0 0 0	105 124,740 1,188	2
3	その他福岡	10 4,320 432	0 0 0	0 0 0	0 0 0	0 0 0	0 0 0	10 4,320 432	0 0 0	0 0 0	0 0 0	0 0 0	0 0 0	0 0 0	3
4	福岡県	124 144,612 1,166	9 15,552 1,728	0 0 0	0 0 0	0 0 0	0 0 0	10 4,320 432	0 0 0	0 0 0	0 0 0	0 0 0	0 0 0	105 124,740 1,188	4
11	下関市	20 47,044 2,352	0 0 0	0 0 0	0 0 0	0 0 0	0 0 0	0 0 0	0 0 0	0 0 0	0 0 0	0 0 0	0 0 0	20 47,044 2,352	11
12	その他山口	2,960 2,887,056 975	645 516,564 801	410 389,340 950	890 881,820 991	605 639,900 1,058	0 0 0	0 0 0	0 0 0	0 0 0	0 0 0	0 0 0	0 0 0	410 459,432 1,121	12
13	山口県	2,980 2,934,100 985	645 516,564 801	410 389,340 950	890 881,820 991	605 639,900 1,058	0 0 0	0 0 0	0 0 0	0 0 0	0 0 0	0 0 0	0 0 0	430 506,476 1,178	13
40	大分県	723 1,151,466 1,593	0 0 0	0 0 0	0 0 0	0 0 0	139 252,191 1,814	217 319,422 1,472	58 120,582 2,079	127 187,694 1,478	77 140,087 1,819	0 0 0	95 125,010 1,316	10 6,480 648	40
120	徳島県	10 8,640 864	0 0 0	0 0 0	0 0 0	10 8,640 864	0 0 0	0 0 0	0 0 0	0 0 0	0 0 0	0 0 0	0 0 0	0 0 0	120
140	岡山県	100 98,496 985	0 0 0	40 38,016 950	30 30,240 1,008	30 30,240 1,008	0 0 0	0 0 0	0 0 0	0 0 0	0 0 0	0 0 0	0 0 0	0 0 0	140
	品目計	3,937 4,337,314 1,102	654 532,116 814	450 427,356 950	920 912,060 991	645 678,780 1,052	139 252,191 1,814	227 323,742 1,426	58 120,582 2,079	127 187,694 1,478	77 140,087 1,819	0 0 0	95 125,010 1,316	545 637,696 1,170	
	[キヌガイ]														
3	その他福岡	1,638 4,448,012 2,716	42 99,036 2,358	237 631,908 2,666	641 1,684,962 2,629	315 959,774 3,047	271 718,416 2,651	130 339,660 2,613	2 14,256 7,128	0 0 0	0 0 0	0 0 0	0 0 0	0 0 0	3
4	福岡県	1,638 4,448,012 2,716	42 99,036 2,358	237 631,908 2,666	641 1,684,962 2,629	315 959,774 3,047	271 718,416 2,651	130 339,660 2,613	2 14,256 7,128	0 0 0	0 0 0	0 0 0	0 0 0	0 0 0	4
	品目計	1,638 4,448,012 2,716	42 99,036 2,358	237 631,908 2,666	641 1,684,962 2,629	315 959,774 3,047	271 718,416 2,651	130 339,660 2,613	2 14,256 7,128	0 0 0	0 0 0	0 0 0	0 0 0	0 0 0	
	[トリガイ]														
1	北九州市	2 2,484 1,242	0 0 0	0 0 0	0 0 0	2 2,484 1,242	0 0 0	0 0 0	0 0 0	0 0 0	0 0 0	0 0 0	0 0 0	0 0 0	1
3	その他福岡	118 46,008 390	2 1,944 972	36 12,636 351	80 31,428 393	0 0 0	0 0 0	0 0 0	0 0 0	0 0 0	0 0 0	0 0 0	0 0 0	0 0 0	3
4	福岡県	120 48,492 404	2 1,944 972	36 12,636 351	80 31,428 393	2 2,484 1,242	0 0 0	0 0 0	0 0 0	0 0 0	0 0 0	0 0 0	0 0 0	0 0 0	4
12	その他山口	1,206 1,057,536 877	0 0 0	234 175,608 750	538 529,632 984	410 344,520 840	24 7,776 324	0 0 0	0 0 0	0 0 0	0 0 0	0 0 0	0 0 0	0 0 0	12
13	山口県	1,206 1,057,536 877	0 0 0	234 175,608 750	538 529,632 984	410 344,520 840	24 7,776 324	0 0 0	0 0 0	0 0 0	0 0 0	0 0 0	0 0 0	0 0 0	13
40	大分県	49 28,944 591	6 1,512 252	5 3,240 648	23 11,988 521	13 9,072 698	0 0 0	0 0 0	0 0 0	0 0 0	0 0 0	2 3,132 1,566	0 0 0	0 0 0	40

4.　（鮮　魚）　品　目　別　月　別　産　地　別　取　扱　高　表

上段 ... 数量（kg）　中段 ... 金額（円）　下段 ... 単価（円/kg）

コード	産　地	合　計	1	2	3	4	5	6	7	8	9	10	11	12	
100	愛媛県	0 0 0	0 0 0	0 0 0	0 0 0	0 0 0	0 0 0	0 0 0	0 0 0	0 0 0	0 0 0	0 0 0	0 0 0	0 0 0	100
340	東京都	28 362,880 12,960	0 0 0	4 51,840 12,960	0 0 0	0 0 0	0 51,840 0	0 4 0	4 51,840 12,960	4 51,840 12,960	4 51,840 12,960	8 51,840 6,480	4 51,840 12,960	0 0 0	340
	品目計	1,403 1,497,852 1,068	8 3,456 432	279 243,324 872	641 573,048 894	425 356,076 838	24 59,616 2,484	0 4 0	4 51,840 12,960	4 51,840 12,960	4 51,840 12,960	10 54,972 5,497	4 51,840 12,960	0 0 0	
	[シジミ]														
1	北九州市	38 33,156 873	0 0 0	0 0 0	0 0 0	0 0 0	0 0 0	0 0 0	30 21,060 702	0 0 0	8 12,096 1,512	0 0 0	0 0 0	0 0 0	1
2	福岡市	240 103,680 432	20 8,640 432	40 17,280 432	20 8,640 432	40 17,280 432	0 0 0	20 8,640 432	20 8,640 432	20 8,640 432	0 0 0	20 8,640 432	40 17,280 432	0 0 0	2
3	その他福岡	567 250,992 443	0 0 0	0 0 0	12 5,184 432	184 96,444 524	200 81,972 410	75 30,456 406	0 0 0	0 0 0	0 0 0	96 36,936 385	0 0 0	0 0 0	3
4	福岡県	845 387,828 459	20 8,640 432	40 17,280 432	32 13,824 432	224 113,724 508	200 81,972 410	95 39,096 412	50 29,700 594	20 8,640 432	8 12,096 1,512	116 45,576 393	40 17,280 432	0 0 0	4
12	その他山口	6,426 9,871,956 1,536	488 720,252 1,476	488 690,552 1,415	580 822,852 1,419	547 814,428 1,489	469 730,512 1,558	520 845,424 1,626	749 1,308,204 1,747	531 832,680 1,568	536 839,916 1,567	510 817,992 1,604	526 784,620 1,492	482 664,524 1,379	12
13	山口県	6,426 9,871,956 1,536	488 720,252 1,476	488 690,552 1,415	580 822,852 1,419	547 814,428 1,489	469 730,512 1,558	520 845,424 1,626	749 1,308,204 1,747	531 832,680 1,568	536 839,916 1,567	510 817,992 1,604	526 784,620 1,492	482 664,524 1,379	13
40	大分県	5 4,320 864	0 0 0	0 0 0	0 0 0	0 0 0	5 4,320 864	0 0 0	0 0 0	0 0 0	0 0 0	0 0 0	0 0 0	0 0 0	40
70	佐賀県	242 100,872 417	113 39,852 353	0 0 0	0 0 0	88 50,544 574	0 0 0	29 3,996 138	0 0 0	0 0 0	12 6,480 540	0 0 0	0 0 0	0 0 0	70
150	島根県	8,403 8,180,028 973	393 361,638 920	569 552,366 971	642 622,188 969	719 696,276 968	733 688,392 939	781 743,580 952	1,477 1,481,976 1,003	826 802,548 972	727 709,560 976	624 615,168 986	501 498,960 996	411 407,376 991	150
460	北海道	60 71,280 1,188	0 0 0	0 0 0	0 0 0	0 0 0	0 0 0	20 28,080 1,404	40 43,200 1,080	0 0 0	0 0 0	0 0 0	0 0 0	0 0 0	460
	品目計	15,981 18,616,284 1,165	1,014 1,130,382 1,115	1,097 1,260,198 1,149	1,254 1,458,864 1,163	1,578 1,674,972 1,061	1,407 1,505,196 1,070	1,445 1,660,176 1,149	2,316 2,863,080 1,236	1,377 1,643,868 1,194	1,283 1,568,052 1,222	1,250 1,478,736 1,183	1,067 1,300,860 1,219	893 1,071,900 1,200	
	[その他貝類]														
1	北九州市	552 578,340 1,048	3 2,160 720	31 20,736 669	42 15,876 378	6 3,888 648	28 16,308 582	32 14,040 439	21 9,828 468	53 83,268 1,571	81 94,716 1,169	64 60,156 940	93 85,320 917	98 172,044 1,756	1
2	福岡市	9 11,340 1,260	0 0 0	0 0 0	0 0 0	0 0 0	0 0 0	0 0 0	0 0 0	0 0 0	9 11,340 1,260	0 0 0	0 0 0	0 0 0	2
3	その他福岡	4,143 2,174,688 525	8 7,344 918	94 59,076 628	350 198,720 568	767 385,236 502	345 187,272 543	501 248,184 495	509 278,964 548	294 134,676 458	99 72,036 728	148 98,712 667	482 242,028 502	546 262,440 481	3
4	福岡県	4,704 2,764,368 588	11 9,504 864	125 79,812 638	392 214,596 547	773 389,124 503	373 203,580 546	533 262,224 492	530 288,792 545	347 217,944 628	189 178,092 942	212 158,868 749	575 327,348 569	644 434,484 675	4
11	下関市	290 331,051 1,142	60 77,749 1,296	39 51,948 1,332	49 65,706 1,341	24 31,709 1,321	0 0 0	36 11,664 324	20 2,160 108	0 0 0	12 6,480 540	0 0 0	0 0 0	50 83,635 1,673	11
12	その他山口	2,395 897,480 375	26 16,524 636	111 53,136 479	239 123,984 519	429 141,804 331	261 109,296 419	705 158,976 225	176 73,548 418	28 13,392 478	64 34,560 540	199 97,200 488	105 41,904 399	52 33,156 638	12
13	山口県	2,685 1,228,531 458	86 94,273 1,096	150 105,084 701	288 189,690 659	453 173,513 383	261 109,296 419	741 170,640 230	196 75,708 386	28 13,392 478	76 41,040 540	199 97,200 488	105 41,904 399	102 116,791 1,145	13
20	鹿児島県	78 44,928 576	20 12,096 605	12 6,480 540	36 17,712 492	0 0 0	10 8,640 864	0 0 0	0 0 0	0 0 0	0 0 0	0 0 0	0 0 0	0 0 0	20
30	宮崎県	99 106,920 1,080	0 0 0	0 0 0	0 0 0	90 97,200 1,080	9 9,720 1,080	0 0 0	0 0 0	0 0 0	0 0 0	0 0 0	0 0 0	0 0 0	30
40	大分県	2,932 1,592,892 543	32 17,712 554	0 0 0	194 97,956 505	200 121,500 608	186 120,528 648	559 307,584 550	910 500,256 550	156 91,044 584	544 245,700 452	72 26,784 372	7 7,128 1,018	72 56,700 788	40
50	熊本県	2,699 3,452,626 1,279	0 0 0	0 0 0	0 0 0	349 436,104 1,250	360 455,892 1,266	570 735,657 1,291	1,084 1,381,218 1,274	336 443,755 1,321	0 0 0	0 0 0	0 0 0	0 0 0	50
60	長崎県	1,475 1,024,920 695	60 24,840 414	50 29,376 588	115 69,336 603	16 8,424 527	6 8,424 1,404	0 0 0	355 268,812 757	560 409,212 731	0 0 0	131 85,860 655	170 112,860 664	12 7,776 648	60
70	佐賀県	414 298,512 721	0 0 0	0 0 0	0 0 0	0 0 0	0 0 0	15 8,100 540	15 6,480 432	0 0 0	0 0 0	0 0 0	120 81,648 680	264 202,284 766	70
100	愛媛県	140 40,349 288	0 0 0	0 0 0	0 0 0	50 30,024 600	0 0 0	90 10,325 115	0 0 0	0 0 0	0 0 0	0 0 0	0 0 0	0 0 0	100
120	徳島県	466 314,604 675	0 0 0	0 0 0	141 105,084 745	100 52,056 521	0 0 0	20 19,440 972	65 46,980 723	80 16,740 209	5 3,240 648	10 8,100 810	20 16,740 837	25 46,224 1,849	120
130	広島県	36 23,533 654	0 0 0	0 0 0	10 6,480 648	21 13,813 658	5 3,240 648	0 0 0	0 0 0	0 0 0	0 0 0	0 0 0	0 0 0	0 0 0	130
140	岡山県	10 5,670 567	0 0 0	0 0 0	0 0 0	10 5,670 567	0 0 0	0 0 0	0 0 0	0 0 0	0 0 0	0 0 0	0 0 0	0 0 0	140
150	島根県	437 159,516 365	0 0 0	5 1,404 281	5 1,296 259	0 0 0	0 0 0	185 69,120 374	175 60,480 346	55 18,792 342	2 5,184 2,592	10 3,240 324	0 0 0	0 0 0	150

4.　（鮮　魚）　品目別月別産地別取扱高表

上段 ... 数量（kg）　中段 ... 金額（円）　下段 ... 単価（円/kg）

コード	産地	合計	1	2	3	4	5	6	7	8	9	10	11	12	
190	兵庫県	0 0 0	0 0 0	0 0 0	0 0 0	0 0 0	0 0 0	0 0 0	0 0 0	0 0 0	0 0 0	0 0 0	0 0 0	0 0 0	190
200	大阪府	0 0 0	0 0 0	0 0 0	0 0 0	0 0 0	0 0 0	0 0 0	0 0 0	0 0 0	0 0 0	0 0 0	0 0 0	0 0 0	200
340	東京都	120 54,000 450	60 20,412 340	20 8,100 405	0 0 0	0 0 0	20 7,668 383	20 8,100 405	0 0 0	0 9,720 0	0 0 0	0 0 0	0 0 0	0 0 0	340
350	千葉県	6,898 4,720,496 684	354 194,076 548	424 255,204 602	541 355,698 657	680 459,108 675	844 575,532 682	342 228,852 669	687 460,944 671	580 408,272 704	605 447,822 740	824 577,260 701	597 442,908 742	420 314,820 750	350
430	宮城県	8,280 5,067,900 612	926 480,708 519	1,488 913,788 614	1,204 723,168 601	780 460,188 590	0 0 0	0 0 0	0 0 0	316 209,088 662	1,260 781,488 620	1,154 725,760 629	728 487,512 670	424 286,200 675	430
450	青森県	2,955 1,663,308 563	144 65,880 458	238 138,024 580	668 327,024 490	524 280,260 535	230 129,708 564	468 258,444 552	364 245,592 675	275 188,136 684	30 18,576 619	0 0 0	0 0 0	14 11,664 833	450
460	北海道	30,294 64,844,323 2,141	1,196 3,075,408 2,571	1,275 3,316,572 2,601	2,244 5,112,990 2,279	2,735 5,571,720 2,037	2,919 5,264,568 1,804	2,396 4,800,103 2,003	3,358 6,416,712 1,911	2,617 5,461,992 2,087	1,995 4,242,564 2,127	2,519 6,123,492 2,431	3,042 6,344,676 2,086	3,998 9,113,526 2,280	460
	品目計	64,722 87,407,396 1,351	2,889 3,994,909 1,383	3,787 4,853,844 1,282	5,838 7,221,030 1,237	6,781 8,098,704 1,194	5,223 6,896,796 1,320	5,939 6,878,589 1,158	7,739 9,751,974 1,260	5,350 7,488,087 1,400	4,706 5,963,706 1,267	5,131 7,806,564 1,521	5,364 7,862,724 1,466	5,975 10,590,469 1,772	
	[その他鮮魚]														
1	北九州市	48,405 35,758,731 739	5,678 4,298,697 757	3,905 3,059,691 784	4,716 3,629,013 770	4,525 3,136,206 693	3,563 2,343,715 658	3,310 1,607,273 486	3,085 1,839,864 596	2,285 1,423,158 623	2,671 1,549,703 580	4,078 2,259,947 554	4,808 4,355,230 906	5,781 6,256,234 1,082	1
2	福岡市	1,293 922,058 713	42 24,948 594	47 21,298 453	235 134,001 570	443 211,108 477	111 146,979 1,324	99 115,452 1,166	0 0 0	0 0 0	10 1,404 140	27 14,904 552	45 82,836 1,841	234 169,128 723	2
3	その他福岡	11,540 8,762,168 759	1,967 1,323,302 673	558 477,080 855	863 770,040 892	709 754,272 1,064	547 463,752 848	1,044 568,296 544	817 554,364 679	462 422,493 914	630 443,059 703	1,950 911,086 467	1,304 1,046,302 802	689 1,028,122 1,492	3
4	福岡県	61,238 45,442,957 742	7,687 5,646,947 735	4,510 3,558,069 789	5,814 4,533,054 780	5,677 4,101,586 722	4,221 2,954,446 700	4,453 2,291,021 514	3,902 2,394,228 614	2,747 1,845,651 672	3,311 1,994,166 602	6,055 3,185,937 526	6,157 5,484,368 891	6,704 7,453,484 1,112	4
11	下関市	41,988 29,170,922 695	2,693 1,629,740 605	3,031 1,329,036 438	2,596 1,672,005 644	2,305 1,752,467 760	2,330 1,798,142 772	2,048 1,484,294 725	1,268 1,066,104 841	1,471 1,554,239 1,057	2,407 1,244,479 517	5,609 2,625,024 468	11,038 9,370,845 849	5,192 3,644,547 702	11
12	その他山口	6,661 6,690,856 1,004	460 333,385 725	487 494,640 1,016	1,048 916,055 874	808 1,118,555 1,384	419 314,367 750	543 442,283 815	174 193,860 1,114	183 192,703 1,053	271 221,173 816	395 221,022 560	1,053 1,471,230 1,397	820 771,583 941	12
13	山口県	48,649 35,861,778 737	3,153 1,963,125 623	3,518 1,823,676 518	3,644 2,588,060 710	3,113 2,871,022 922	2,749 2,112,509 768	2,591 1,926,577 744	1,442 1,259,964 874	1,654 1,746,942 1,056	2,678 1,465,652 547	6,004 2,846,046 474	12,091 10,842,075 897	6,012 4,416,130 735	13
20	鹿児島県	479 701,883 1,465	3 2,160 720	3 1,620 540	0 0 0	0 0 0	41 56,565 1,380	77 106,460 1,383	65 77,220 1,188	39 57,477 1,474	42 13,824 329	143 263,098 1,840	63 120,327 1,910	3 3,132 1,044	20
30	宮崎県	282 151,355 537	0 0 0	2 1,080 540	4 1,080 270	19 3,456 182	111 37,352 337	67 67,395 1,006	8 6,480 810	11 5,724 520	10 15,720 1,572	9 5,832 648	0 0 0	41 7,236 176	30
40	大分県	7,443 5,630,088 756	516 380,808 738	527 326,484 620	480 311,904 650	258 207,301 803	469 440,424 939	408 513,367 1,258	190 377,320 1,986	176 279,828 1,590	379 660,096 1,742	1,577 710,768 451	1,424 864,670 607	1,039 557,118 536	40
50	熊本県	1,728 4,060,595 2,350	112 248,940 2,223	104 240,030 2,308	145 300,402 2,072	167 331,085 1,983	94 225,558 2,400	110 298,134 2,710	167 412,128 2,468	172 419,580 2,439	152 353,160 2,323	195 418,500 2,146	142 366,390 2,580	168 446,688 2,659	50
60	長崎県	10,432 5,638,018 540	466 236,098 507	932 529,200 568	1,648 853,146 518	1,587 734,724 463	576 315,063 547	1,463 988,745 676	348 199,582 574	526 159,840 304	570 460,392 808	832 419,725 504	663 320,727 484	821 420,776 513	60
70	佐賀県	5,623 7,619,303 1,355	386 521,481 1,351	374 504,612 1,349	529 725,679 1,372	505 689,390 1,365	468 629,590 1,345	474 640,520 1,351	493 638,738 1,296	454 614,146 1,353	420 565,729 1,347	450 609,277 1,354	452 608,737 1,347	618 871,404 1,410	70
90	高知県	22,438 37,761,561 1,683	1,177 2,026,244 1,722	1,065 1,845,163 1,733	1,765 2,687,646 1,523	1,895 2,844,987 1,501	2,226 3,200,986 1,438	1,905 2,655,364 1,394	1,028 1,815,639 1,766	2,518 4,765,920 1,893	2,327 3,787,108 1,627	3,064 5,291,596 1,727	1,878 3,561,350 1,896	1,590 3,279,558 2,063	90
100	愛媛県	7,294 7,780,781 1,067	489 481,508 985	1,132 918,262 811	698 731,640 1,048	543 671,833 1,237	1,062 873,830 823	457 593,927 1,300	571 667,796 1,170	498 622,587 1,250	286 277,840 971	477 551,200 1,156	511 625,903 1,225	570 764,455 1,341	100
110	香川県	343 289,435 844	0 0 0	0 0 0	0 0 0	254 228,690 900	89 60,745 683	0 0 0	0 0 0	0 0 0	0 0 0	0 0 0	0 0 0	0 0 0	110
140	岡山県	48 40,392 842	0 0 0	40 38,880 972	0 0 0	0 0 0	8 1,512 189	0 0 0	0 0 0	0 0 0	0 0 0	0 0 0	0 0 0	0 0 0	140
150	島根県	7,542 3,284,809 436	1,052 421,621 401	180 92,988 517	1,007 434,052 431	1,076 525,636 489	571 145,908 256	85 38,124 449	10 8,640 864	0 0 0	509 191,592 376	1,749 841,536 481	655 324,216 495	648 260,496 402	150
160	鳥取県	2,990 2,168,290 725	45 35,408 787	45 52,134 1,159	220 281,764 1,281	654 330,894 506	758 371,808 491	335 281,218 839	265 301,974 1,140	35 34,403 983	135 121,521 900	312 243,783 781	111 69,173 623	75 44,210 589	160
190	兵庫県	1,737 4,387,921 2,526	0 0 0	0 0 0	0 0 0	0 0 0	0 0 0	0 0 0	0 0 0	0 0 0	0 0 0	51 15,012 294	1,161 3,575,329 3,080	525 797,580 1,519	190
200	大阪府	954 3,511,055 3,680	85 306,203 3,602	83 310,521 3,741	60 240,169 4,003	24 97,113 4,046	47 163,468 3,478	67 234,317 3,497	82 300,639 3,666	101 360,309 3,567	63 227,459 3,610	67 261,916 3,909	88 335,534 3,813	187 673,407 3,601	200
210	京都府	7,808 13,920,360 1,783	542 873,288 1,611	693 1,123,308 1,621	680 1,120,007 1,647	678 1,157,622 1,707	688 1,174,514 1,707	556 978,582 1,760	581 1,068,001 1,838	659 1,211,209 1,838	648 1,190,463 1,837	636 1,177,253 1,851	637 1,236,308 1,941	810 1,609,805 1,987	210
220	滋賀県	41 36,720 896	0 0 0	0 0 0	0 0 0	0 0 0	0 0 0	0 0 0	0 0 0	0 0 0	0 0 0	26 22,680 872	0 0 0	15 14,040 936	220
250	静岡県	4,314 4,659,120 1,080	0 0 0	0 0 0	486 524,880 1,080	720 777,600 1,080	810 874,800 1,080	639 690,120 1,080	576 622,080 1,080	369 398,520 1,080	261 281,880 1,080	219 236,520 1,080	153 165,240 1,080	81 87,480 1,080	250

4.　（鮮　魚）　品　目　別　月　別　産　地　別　取　扱　高　表

上段 ... 数量（kg）　中段 ... 金額（円）　下段 ... 単価（円/kg）

コード	産　地	合　計	1	2	3	4	5	6	7	8	9	10	11	12	
340	東京都	7,430 5,769,932 777	2,671 1,935,198 725	637 373,788 587	101 54,108 536	0 0 0	0 0 0	0 0 0	0 0 0	0 0 0	0 0 0	131 233,388 1,782	1,264 1,129,032 893	2,626 2,044,418 779	340
350	千葉県	7,841 14,533,220 1,853	419 702,996 1,678	739 931,041 1,260	1,480 2,802,850 1,894	1,017 1,863,522 1,832	835 1,506,089 1,804	938 1,604,634 1,711	639 1,267,764 1,984	303 650,945 2,148	133 253,841 1,909	344 707,108 2,056	582 1,305,707 2,243	412 936,723 2,274	350
410	山形県	30 23,976 799	0 0 0	0 0 0	0 0 0	0 0 0	0 0 0	0 0 0	0 0 0	0 0 0	0 0 0	0 0 0	30 23,976 799	0 0 0	410
430	宮城県	13,036 15,592,491 1,196	326 553,284 1,697	689 984,516 1,429	1,110 1,582,211 1,425	2,570 2,902,631 1,129	2,764 3,262,923 1,181	2,909 3,093,382 1,063	2,579 2,885,008 1,119	8 14,688 1,836	11 47,520 4,320	45 157,032 3,490	14 61,776 4,413	11 47,520 4,320	430
450	青森県	187 52,164 279	0 0 0	50 15,120 302	62 19,872 321	20 4,320 216	40 8,640 216	0 0 0	0 0 0	0 0 0	15 4,212 281	0 0 0	0 0 0	0 0 0	450
460	北海道	13,989 35,528,976 2,540	989 2,440,476 2,468	645 1,474,416 2,286	138 361,152 2,617	137 326,344 2,382	412 1,285,394 3,120	478 1,224,612 2,562	168 559,440 3,330	441 917,676 2,081	1,379 2,567,862 1,862	2,080 5,720,004 2,750	3,696 9,003,420 2,436	3,426 9,648,180 2,816	460
	品目計	233,896 254,447,180 1,088	20,118 18,775,785 933	15,968 15,144,908 948	20,071 20,153,676 1,004	20,914 20,669,756 988	19,039 19,702,124 1,035	18,012 18,226,499 1,012	13,114 14,862,641 1,133	10,711 14,105,445 1,317	13,329 14,480,037 1,086	24,466 23,918,211 978	31,772 40,024,258 1,260	26,382 34,383,840 1,303	
	合計	8,267,530 7,362,580,764 891	633,348 528,747,120 835	657,448 545,174,070 829	821,827 685,170,034 834	797,657 658,114,756 825	719,354 563,047,147 783	692,043 536,400,580 775	625,977 605,047,556 967	533,202 514,234,287 964	624,811 516,369,924 826	702,018 614,717,649 876	683,859 646,850,898 946	775,986 948,706,743 1,223	

5.　（冷凍魚）　月別産地別取扱高表

上段 ... 数量（kg）　下段 ... 金額（円）

コード	産地	合計	1	2	3	4	5	6	7	8	9	10	11	12	
1	北九州市	35,257 56,129,696	1,996 3,450,461	2,266 3,147,250	3,302 4,053,955	3,997 4,196,685	2,670 4,357,130	2,544 3,654,439	2,932 5,988,131	2,941 3,964,399	2,495 3,539,338	2,793 3,895,678	2,865 5,022,886	4,456 10,859,344	1
2	福岡市	540,955 593,927,634	34,562 30,381,722	38,345 36,512,557	42,712 40,276,084	53,483 52,579,846	37,937 39,039,807	39,751 42,907,854	45,456 57,468,754	43,815 43,840,355	52,435 40,612,757	39,446 40,901,402	53,253 58,424,231	59,760 110,982,265	2
3	その他福岡	53,046 106,738,312	2,029 3,406,620	3,780 5,507,797	3,503 6,421,374	3,997 7,048,232	4,668 9,063,194	5,232 11,405,502	9,639 23,678,558	4,449 9,929,320	2,792 5,657,684	4,666 8,012,801	3,135 6,591,939	5,156 10,015,291	3
4	福岡県計	629,258 756,795,642	38,587 37,238,803	44,391 45,167,604	49,517 50,751,413	61,477 63,824,763	45,275 52,460,131	47,527 57,967,795	58,027 87,135,443	51,205 57,734,074	57,722 49,809,779	46,905 52,809,881	59,253 70,039,056	69,372 131,856,900	4
11	下関市	10,059 11,772,101	428 404,201	475 384,912	589 518,292	935 874,001	535 570,154	577 623,636	715 768,031	682 795,053	623 659,295	1,031 986,954	792 914,133	2,677 4,273,439	11
12	その他山口	489 481,572	10 11,880	0 0	0 0	70 64,152	30 34,020	10 11,880	20 23,760	0 0	205 169,128	0 0	0 0	144 166,752	12
13	山口県計	10,548 12,253,673	438 416,081	475 384,912	589 518,292	1,005 938,153	565 604,174	587 635,516	735 791,791	682 795,053	828 828,423	1,031 986,954	792 914,133	2,821 4,440,191	13
20	鹿児島県	6,130 7,784,883	1,462 1,638,938	744 860,436	212 284,084	103 212,156	60 121,176	64 135,173	75 160,834	116 246,175	158 356,076	600 793,347	1,050 1,289,649	1,486 1,686,839	20
30	宮崎県	4 9,288	0 0	0 0	0 0	0 0	2 3,888	0 0	0 0	0 0	2 5,400	0 0	0 0	0 0	30
40	大分県	3,846 2,890,015	321 205,524	504 304,560	483 324,702	597 357,696	405 256,122	321 204,714	492 441,612	228 232,686	180 184,777	153 178,362	99 128,790	63 70,470	40
50	熊本県	286 1,103,328	0 0	19 63,504	16 66,528	10 30,240	21 60,480	26 75,600	19 63,504	10 30,240	24 78,624	16 45,360	37 127,008	88 462,240	50
70	佐賀県	464 774,846	65 21,870	3 972	0 0	0 0	0 0	0 0	0 0	0 0	220 358,020	155 299,160	21 94,824	0 0	70
120	徳島県	1,120 2,855,412	38 105,840	78 192,780	86 214,704	85 210,924	92 223,020	78 192,024	43 108,864	111 295,596	87 223,776	93 232,092	130 330,372	199 525,420	120
150	島根県	4,516 17,401,922	12 55,296	22 132,624	19 73,008	24 103,248	12 112,104	47 215,741	70 304,560	53 140,282	50 320,846	417 1,544,378	790 3,016,742	3,000 11,383,093	150
160	鳥取県	4,541 4,259,718	394 329,526	411 358,794	402 371,906	380 295,355	276 183,943	43 72,401	60 79,399	58 76,246	48 67,476	232 211,699	864 835,286	1,373 1,377,687	160
180	奈良県	2,200 3,227,850	315 444,636	285 409,860	400 566,460	100 141,804	0 0	170 257,850	425 613,980	140 221,400	305 477,900	60 93,960	0 0	0 0	180
190	兵庫県	17,530 25,720,256	925 1,133,812	1,173 1,444,734	1,281 1,703,544	1,783 2,309,794	1,324 1,759,998	1,617 2,470,952	1,678 2,610,522	2,274 3,816,459	1,248 1,722,968	1,213 1,848,723	1,522 2,198,352	1,492 2,700,398	190
200	大阪府	1,158 1,452,924	42 65,124	142 141,264	157 182,844	58 75,276	63 93,852	109 131,112	119 148,284	72 87,804	85 111,996	85 106,920	122 159,084	104 149,364	200
230	三重県	13,954 21,597,080	860 1,015,696	525 733,861	1,128 1,695,687	1,271 2,244,909	856 1,311,929	1,772 2,733,446	915 1,952,574	1,336 1,745,669	884 969,527	964 1,228,435	1,150 1,463,540	2,293 4,501,807	230
240	愛知県	0 0	0 0	0 0	0 0	0 0	0 0	0 0	0 0	0 0	0 0	0 0	0 0	0 0	240
250	静岡県	2,005 1,855,822	183 169,424	183 173,642	303 276,512	302 264,589	225 205,686	70 72,144	295 262,710	90 85,860	70 72,144	100 97,740	60 60,750	124 114,621	250
310	富山県	81 248,508	0 0	0 0	0 0	50 163,296	25 62,532	4 11,016	2 11,664	0 0	0 0	0 0	0 0	0 0	310
340	東京都	32,188 36,847,857	2,469 2,230,696	3,865 3,074,545	3,220 2,394,577	4,428 3,763,250	1,434 1,645,187	3,193 3,434,887	4,553 7,612,510	1,432 2,260,094	1,530 1,468,238	1,600 1,411,494	1,179 1,606,586	3,285 5,945,793	340
350	千葉県	16,193 6,599,092	766 305,964	828 359,856	786 299,808	748 301,050	1,066 499,932	798 345,600	850 324,216	986 407,700	4,434 1,425,060	1,110 420,336	1,402 610,092	2,419 1,299,478	350
430	宮城県	531 947,852	108 134,136	54 59,778	36 41,796	0 0	88 130,625	10 6,264	235 575,253	0 0	0 0	0 0	0 0	0 0	430
450	青森県	27 25,245	0 0	0 0	0 0	0 0	27 25,245	0 0	0 0	0 0	0 0	0 0	0 0	0 0	450
460	北海道	695 1,065,194	182 200,556	35 38,215	111 135,220	35 103,120	105 188,028	45 78,969	78 119,273	19 30,239	17 28,362	15 41,658	28 54,017	25 47,537	460
	合計	747,275 905,716,407	47,167 45,711,922	53,737 53,901,941	58,746 59,901,085	72,456 75,339,623	51,921 59,948,052	56,481 69,041,204	68,671 103,316,993	58,812 68,205,577	67,892 58,509,392	54,749 62,350,499	68,499 82,928,281	88,144 166,561,838	

6.　（冷凍魚）　月別品目別取扱高表

上段 ... 数量（kg）　中段 ... 金額（円）　下段 ... 単価（円/kg）

コード	品目	合計	1	2	3	4	5	6	7	8	9	10	11	12	
2010	アジ	16,005 11,420,459 714	1,332 840,359 631	1,272 829,278 652	1,413 939,999 665	2,117 1,391,094 657	1,502 1,101,222 733	1,389 960,919 692	1,183 871,560 737	839 632,394 754	1,348 988,081 733	1,617 1,229,472 760	1,345 1,114,376 829	648 521,705 805	2010
2020	イワシ	32,713 16,993,307 519	2,265 1,133,935 501	2,417 1,275,696 528	2,556 1,380,834 540	2,515 1,368,900 544	2,129 1,266,300 595	2,464 1,482,516 602	2,343 1,314,252 561	2,335 1,341,468 575	5,665 2,273,454 401	2,683 1,546,368 576	2,266 1,050,749 464	3,075 1,558,835 507	2020
2025	サバ	83,219 58,613,975 704	7,480 5,244,413 701	7,041 4,841,807 688	7,551 5,307,210 703	10,417 6,528,827 627	6,023 4,504,311 748	7,210 5,020,163 696	6,268 4,431,767 707	4,616 3,434,647 744	4,810 3,483,540 724	7,519 5,416,524 720	7,608 5,576,385 733	6,676 4,824,381 723	2025
2030	タイ	1,869 2,475,872 1,325	249 320,516 1,287	160 177,984 1,112	252 275,292 1,092	211 275,832 1,307	122 170,748 1,400	172 245,808 1,429	212 294,408 1,389	131 187,812 1,434	62 89,748 1,448	52 76,788 1,477	83 124,416 1,499	163 236,520 1,451	2030
2040	カレイ	90,740 78,644,926 867	5,273 4,463,628 847	8,004 7,356,451 919	6,213 5,795,226 933	9,145 8,738,970 956	4,170 4,126,042 989	6,215 6,126,396 986	6,265 6,407,856 1,023	10,164 7,068,103 695	13,933 8,028,892 576	6,319 6,147,253 973	9,809 9,049,397 923	5,230 5,336,712 1,020	2040
2059	その他サケ	13,492 17,441,091 1,293	794 1,015,373 1,279	787 1,007,478 1,280	1,614 1,716,973 1,064	1,813 2,091,960 1,154	836 1,116,234 1,335	864 1,164,672 1,348	970 1,349,202 1,391	1,191 1,503,632 1,262	808 1,140,087 1,411	931 1,313,496 1,411	1,294 1,760,378 1,360	1,590 2,261,606 1,422	2059
2060	マス	30 55,080 1,836	0 0 0	10 18,360 1,836	0 0 0	0 0 0	0 0 0	0 0 0	10 18,360 1,836	0 0 0	0 0 0	10 18,360 1,836	0 0 0	0 0 0	2060
2070	タラ	18,434 14,999,831 814	1,531 1,245,931 814	1,551 1,248,934 805	1,799 1,474,031 819	1,572 1,562,912 994	1,195 910,170 762	1,215 930,420 766	1,317 1,084,355 823	1,760 1,246,774 708	1,294 1,045,246 808	1,817 1,390,760 765	1,430 1,212,446 848	1,953 1,647,852 844	2070
2080	タチウオ	5,656 4,382,835 775	343 248,832 725	290 227,394 784	554 388,584 701	469 394,470 841	324 268,866 830	744 558,522 751	512 398,952 779	908 680,940 750	321 250,884 782	483 366,768 759	317 260,129 821	391 338,494 866	2080
2100	アカウオ	60,279 48,797,460 810	4,061 3,332,440 821	3,887 3,243,912 835	4,290 3,551,347 828	6,467 5,011,430 775	4,265 3,283,808 770	6,079 4,853,665 798	4,502 3,622,604 805	6,075 5,043,031 930	5,396 4,570,865 847	3,456 2,910,441 842	5,290 4,155,529 786	6,511 5,218,388 801	2100
2110	メルルーサ	5,324 5,103,485 959	582 525,562 903	404 363,443 900	534 466,605 874	398 377,807 949	332 360,549 1,086	437 528,533 1,209	521 482,913 927	632 589,834 933	512 490,840 959	365 340,180 932	412 394,223 957	195 182,996 938	2110
2120	フカ	14,214 10,030,850 706	1,360 797,898 587	853 609,812 715	1,525 1,019,180 668	1,712 1,083,422 633	1,032 791,923 767	967 784,105 811	1,104 848,083 768	1,151 866,480 753	1,593 1,056,928 663	843 726,266 862	762 631,193 828	1,312 815,560 622	2120
2140	アナゴ	3,263 7,792,848 2,388	164 428,544 2,613	216 491,292 2,275	279 609,390 2,184	282 656,208 2,327	196 474,660 2,422	258 590,868 2,290	303 805,788 2,659	336 773,712 2,303	257 636,768 2,478	265 673,596 2,542	233 553,932 2,377	474 1,098,090 2,317	2140
2150	シシャモ	15 43,200 2,880	0 0 0	0 0 0	9 17,280 1,920	0 0 0	0 0 0	0 0 0	0 0 0	0 0 0	0 0 0	6 25,920 4,320	0 0 0	0 0 0	2150
2160	サワラ	11,971 9,581,593 800	690 542,395 786	738 580,388 786	1,097 867,774 791	1,261 1,010,985 802	1,071 834,275 779	1,009 817,296 810	1,226 1,009,883 824	1,000 790,632 791	860 669,228 778	951 790,425 831	846 674,953 798	1,222 993,359 813	2160
2170	キング	580 711,666 1,227	50 61,560 1,231	60 74,520 1,242	10 12,960 1,296	80 96,660 1,208	40 50,220 1,256	70 87,480 1,250	60 72,900 1,215	60 76,140 1,269	70 84,240 1,203	0 0 0	60 70,686 1,178	20 24,300 1,215	2170
2180	ホキ	14,559 10,816,652 743	931 732,555 787	1,389 1,078,511 776	1,132 880,608 778	1,423 1,071,970 753	1,412 1,056,565 748	1,621 1,155,582 713	1,611 1,162,024 721	1,281 948,794 741	1,640 1,182,300 721	547 418,879 766	1,004 712,188 709	568 416,676 734	2180
2190	ヤリイカ	11,162 18,932,907 1,696	615 1,047,566 1,703	724 1,220,549 1,686	917 1,764,799 1,925	660 1,052,000 1,594	590 761,043 1,290	774 1,194,356 1,543	732 1,135,949 1,552	941 1,649,171 1,753	808 1,340,928 1,660	1,322 2,243,911 1,697	1,143 2,043,144 1,788	1,936 3,479,491 1,797	2190
2191	スルメイカ	56 57,024 1,018	16 17,280 1,080	16 15,984 999	0 0 0	0 0 0	0 0 0	16 15,120 945	8 8,640 1,080	0 0 0	0 0 0	0 0 0	0 0 0	0 0 0	2191
2199	その他イカ	11,917 14,298,683 1,200	919 888,873 967	969 998,352 1,030	1,222 1,446,412 1,184	1,136 1,299,780 1,144	959 957,571 999	992 1,101,179 1,110	708 758,765 1,072	1,220 1,717,027 1,407	843 932,364 1,106	744 963,922 1,296	864 1,253,081 1,450	1,341 1,981,357 1,478	2199
2200	タコ	14,615 23,352,878 1,598	808 1,235,628 1,529	1,153 1,615,302 1,401	1,006 1,635,822 1,626	1,355 2,003,724 1,479	1,038 1,559,493 1,502	1,183 1,694,520 1,432	1,275 1,906,956 1,496	741 1,149,876 1,552	1,305 1,986,876 1,523	2,100 3,545,478 1,688	1,296 2,271,035 1,752	1,355 2,748,168 2,028	2200
2210	ロブスター	816 2,510,774 3,077	0 0 0	0 0 0	0 0 0	0 0 0	0 0 0	0 0 0	0 0 0	0 0 0	0 0 0	0 0 0	717 2,109,370 2,942	99 401,404 4,055	2210
2219	その他エビ	131,977 179,983,105 1,364	6,879 8,216,121 1,194	9,946 12,012,291 1,208	9,064 12,490,569 1,378	13,603 17,060,004 1,254	13,922 16,877,190 1,212	7,273 10,395,398 1,429	9,491 12,969,642 1,367	8,896 13,191,196 1,483	8,265 11,187,829 1,354	11,719 14,954,695 1,276	11,836 15,697,130 1,326	21,083 34,931,040 1,657	2219
2220	カニ	24,493 102,377,217 4,180	829 2,567,840 3,098	479 902,599 1,884	472 1,064,232 2,255	500 1,253,858 2,508	327 617,004 1,887	485 2,507,976 5,171	638 2,566,318 4,041	542 2,340,641 4,319	332 1,236,945 3,726	1,212 4,643,286 3,831	2,882 10,959,624 3,803	15,798 71,716,894 4,540	2220
2230	ホタテガイ	2,163 2,452,076 1,134	80 76,680 959	20 22,680 1,134	110 113,400 1,031	7 7,560 1,080	10 11,880 1,188	10 11,880 1,188	50 42,898 858	330 471,420 1,429	100 111,240 1,112	460 490,752 1,067	280 308,340 1,101	706 783,346 1,110	2230
2239	その他カイ	16,597 34,530,980 2,081	576 1,011,933 1,757	1,071 2,150,442 2,008	1,383 2,513,787 1,818	1,406 2,750,469 1,956	1,249 2,362,035 1,891	1,095 2,200,327 2,009	1,222 2,387,210 1,954	1,258 2,732,775 2,172	1,949 4,286,768 2,199	1,198 2,161,099 1,804	1,498 3,022,866 2,018	2,692 6,951,269 2,582	2239
2249	その他鯨肉	2,355 5,859,556 2,488	171 451,440 2,640	197 319,896 1,624	19 72,144 3,797	109 175,230 1,608	100 179,927 1,799	35 92,448 2,641	257 649,017 2,525	22 57,348 2,607	27 88,884 3,292	19 55,620 2,927	175 380,095 2,172	1,224 3,337,507 2,727	2249
2250	淡水魚	39,251 119,809,476 3,052	920 2,177,874 2,367	1,365 3,359,988 2,462	1,680 4,555,872 2,712	2,660 7,151,004 2,688	3,622 11,262,240 3,109	5,630 18,015,156 3,200	14,054 47,130,498 3,354	3,850 10,607,112 2,755	1,235 3,789,180 3,068	1,235 3,427,488 2,775	1,715 4,836,672 2,820	1,285 3,496,392 2,721	2250
2800	その他冷凍魚	119,510 103,646,601 867	8,249 7,086,746 859	8,718 7,858,598 901	12,045 9,540,755 792	11,138 10,924,547 981	5,455 5,043,776 925	8,274 6,505,899 786	11,832 9,586,193 810	8,533 9,104,618 1,067	14,459 7,557,277 523	6,876 6,472,752 941	13,334 12,705,944 953	10,597 11,259,496 1,063	2800
	合計	747,275 905,716,407 1,212	47,167 45,711,922 969	53,737 53,901,941 1,003	58,746 59,901,085 1,020	72,456 75,339,623 1,040	51,921 59,948,052 1,155	56,481 69,041,204 1,222	68,671 103,316,993 1,505	58,812 68,205,577 1,160	67,892 58,509,392 862	54,749 62,350,499 1,139	68,499 82,928,281 1,211	88,144 166,561,838 1,890	

7.　（冷凍魚）　品目別産地別取扱高表

上段 ... 数量（kg）　中段 ... 金額（円）　下段 ... 単価（円/kg）

コード	産地	合計	アジ	イワシ	サバ	タイ	カレイ	その他サケ	マス	タラ	タチウオ	アカウオ	メルルーサ	フカ	
1	北九州市	35,257 56,129,696 1,592	0 0 0	7,470 7,052,616 944	11,629 9,391,724 808	90 38,880 432	718 523,271 729	922 840,591 912	0 0 0	109 143,683 1,318	204 260,712 1,278	50 34,020 680	0 0 0	0 0 0	1
2	福岡市	540,955 593,927,634 1,098	15,518 10,938,554 705	10,602 5,309,107 501	56,228 38,744,295 689	1,280 1,754,028 1,370	82,274 71,553,996 870	10,805 14,309,064 1,324	30 55,080 1,836	17,413 13,927,360 800	4,292 2,894,076 674	54,466 43,606,181 801	4,707 4,322,088 918	6,952 2,904,038 418	2
3	その他福岡	53,046 106,738,312 2,012	52 35,964 692	0 0 0	0 0 0	0 0 0	2,808 2,256,370 804	0 0 0	0 0 0	0 0 0	0 0 0	3,083 2,424,708 786	0 0 0	4,952 6,160,104 1,244	3
4	福岡県計	629,258 756,795,642 1,203	15,570 10,974,518 705	18,072 12,361,723 684	67,857 48,136,019 709	1,370 1,792,908 1,309	85,800 74,333,637 866	11,727 15,149,655 1,292	30 55,080 1,836	17,522 14,071,043 803	4,496 3,154,788 702	57,599 46,064,909 800	4,707 4,322,088 918	11,904 9,064,142 761	4
11	下関市	10,059 11,772,101 1,170	0 0 0	0 0 0	0 0 0	26 22,680 872	370 276,048 746	0 0 0	0 0 0	0 0 0	490 362,016 739	0 0 0	0 0 0	0 0 0	11
12	その他山口	489 481,572 985	0 0 0	0 0 0	0 0 0	0 0 0	0 0 0	0 0 0	0 0 0	0 0 0	0 0 0	0 0 0	0 0 0	0 0 0	12
13	山口県計	10,548 12,253,673 1,162	0 0 0	0 0 0	0 0 0	26 22,680 872	370 276,048 746	0 0 0	0 0 0	0 0 0	490 362,016 739	0 0 0	0 0 0	0 0 0	13
20	鹿児島県	6,130 7,784,883 1,270	0 0 0	0 0 0	0 0 0	0 0 0	0 0 0	0 0 0	0 0 0	0 0 0	0 0 0	0 0 0	0 0 0	0 0 0	20
30	宮崎県	4 9,288 2,322	0 0 0	0 0 0	0 0 0	0 0 0	0 0 0	0 0 0	0 0 0	0 0 0	0 0 0	0 0 0	0 0 0	0 0 0	30
40	大分県	3,846 2,890,015 751	0 0 0	0 0 0	24 10,800 450	0 0 0	0 0 0	0 0 0	0 0 0	0 0 0	0 0 0	0 0 0	0 0 0	0 0 0	40
50	熊本県	286 1,103,328 3,858	0 0 0	0 0 0	0 0 0	0 0 0	0 0 0	0 0 0	0 0 0	0 0 0	0 0 0	0 0 0	0 0 0	0 0 0	50
70	佐賀県	464 774,846 1,670	0 0 0	0 0 0	70 19,656 281	3 972 324	0 0 0	0 0 0	0 0 0	0 0 0	0 0 0	0 0 0	0 0 0	0 0 0	70
120	徳島県	1,120 2,855,412 2,549	0 0 0	0 0 0	0 0 0	0 0 0	0 0 0	0 0 0	0 0 0	0 0 0	0 0 0	0 0 0	0 0 0	0 0 0	120
150	島根県	4,516 17,401,922 3,853	0 0 0	0 0 0	0 0 0	0 0 0	15 5,703 380	0 0 0	0 0 0	0 0 0	0 0 0	0 0 0	0 0 0	0 0 0	150
160	鳥取県	4,541 4,259,718 938	0 0 0	0 0 0	0 0 0	0 0 0	0 0 0	0 0 0	0 0 0	0 0 0	0 0 0	0 0 0	0 0 0	0 0 0	160
180	奈良県	2,200 3,227,850 1,467	0 0 0	0 0 0	0 0 0	0 0 0	0 0 0	0 0 0	0 0 0	0 0 0	0 0 0	0 0 0	0 0 0	0 0 0	180
190	兵庫県	17,530 25,720,256 1,467	413 431,847 1,046	0 0 0	1,400 1,421,005 1,015	0 0 0	935 1,337,800 1,431	101 149,148 1,477	0 0 0	505 464,280 919	570 800,475 1,404	2,680 2,732,551 1,020	128 139,525 1,090	0 0 0	190
200	大阪府	1,158 1,452,924 1,255	0 0 0	0 0 0	140 98,280 702	402 598,536 1,489	0 0 0	0 0 0	0 0 0	0 0 0	0 0 0	0 0 0	0 0 0	0 0 0	200
230	三重県	13,954 21,597,080 1,548	22 14,094 641	0 0 0	320 262,656 821	0 0 0	3,620 2,691,738 744	0 0 0	0 0 0	0 0 0	0 0 0	0 0 0	0 0 0	0 0 0	230
240	愛知県	0 0 0	0 0 0	0 0 0	0 0 0	0 0 0	0 0 0	0 0 0	0 0 0	0 0 0	0 0 0	0 0 0	0 0 0	0 0 0	240
250	静岡県	2,005 1,855,822 926	0 0 0	0 0 0	0 0 0	68 60,776 894	0 0 0	0 0 0	0 0 0	0 0 0	0 0 0	0 0 0	0 0 0	0 0 0	250
310	富山県	81 248,508 3,068	0 0 0	0 0 0	0 0 0	0 0 0	0 0 0	0 0 0	0 0 0	0 0 0	0 0 0	0 0 0	0 0 0	0 0 0	310
340	東京都	32,188 36,847,857 1,145	0 0 0	0 0 0	13,090 8,213,184 627	0 0 0	0 0 0	0 0 0	0 0 0	0 0 0	100 65,556 656	0 0 0	489 641,872 1,313	2,310 966,708 418	340
350	千葉県	16,193 6,599,092 408	0 0 0	14,520 4,401,000 303	0 0 0	0 0 0	0 0 0	1,664 2,142,288 1,287	0 0 0	0 0 0	0 0 0	0 0 0	0 0 0	0 0 0	350
430	宮城県	531 947,852 1,785	0 0 0	0 0 0	0 0 0	0 0 0	0 0 0	0 0 0	0 0 0	207 246,888 1,193	0 0 0	0 0 0	0 0 0	0 0 0	430
450	青森県	27 25,245 935	0 0 0	0 0 0	0 0 0	0 0 0	0 0 0	0 0 0	0 0 0	0 0 0	0 0 0	0 0 0	0 0 0	0 0 0	450
460	北海道	695 1,065,194 1,533	0 0 0	121 230,584 1,906	318 452,375 1,423	0 0 0	0 0 0	0 0 0	0 0 0	200 217,620 1,088	0 0 0	0 0 0	0 0 0	0 0 0	460
	合計	747,275 905,716,407 1,212	16,005 11,420,459 714	32,713 16,993,307 519	83,219 58,613,975 704	1,869 2,475,872 1,325	90,740 78,644,926 867	13,492 17,441,091 1,293	30 55,080 1,836	18,434 14,999,831 814	5,656 4,382,835 775	60,279 48,797,460 810	5,324 5,103,485 959	14,214 10,030,850 706	

7.　（冷凍魚）　品目別産地別取扱高表

上段 ... 数量（kg）　中段 ... 金額（円）　下段 ... 単価（円/kg）

コード	産地	アナゴ	シシャモ	サワラ	キング	ホキ	ヤリイカ	スルメイカ	その他イカ	タコ	ロブスター	その他エビ	カニ	ホタテガイ	
1	北九州市	3,128	0	0	0	0	18	0	0	896	0	3,639	1,860	16	1
		7,353,666	0	0	0	0	29,160	0	0	1,227,161	0	7,110,176	8,639,957	21,600	
		2,351	0	0	0	0	1,620	0	0	1,370	0	1,954	4,645	1,350	
2	福岡市	0	0	10,169	580	13,395	6,798	56	10,063	6,996	807	96,233	15,182	2,147	2
		0	0	8,011,181	711,666	9,586,798	9,044,509	57,024	10,354,383	9,579,060	2,454,970	127,564,425	73,409,479	2,430,476	
		0	0	788	1,227	716	1,330	1,018	1,029	1,369	3,042	1,326	4,835	1,132	
3	その他福岡	0	0	0	0	0	2,904	0	186	4,496	0	5,374	134	0	3
		0	0	0	0	0	6,634,358	0	166,212	9,293,562	0	5,479,392	330,739	0	
		0	0	0	0	0	2,285	0	894	2,067	0	1,020	2,468	0	
4	福岡県計	3,128	0	10,169	580	13,395	9,720	56	10,249	12,388	807	105,246	17,176	2,163	4
		7,353,666	0	8,011,181	711,666	9,586,798	15,708,027	57,024	10,520,595	20,099,783	2,454,970	140,153,993	82,380,175	2,452,076	
		2,351	0	788	1,227	716	1,616	1,018	1,026	1,623	3,042	1,332	4,796	1,134	
11	下関市	47	0	1,182	0	0	0	0	0	0	0	2,230	177	0	11
		125,550	0	938,124	0	0	0	0	0	0	0	3,787,194	807,602	0	
		2,671	0	794	0	0	0	0	0	0	0	1,698	4,563	0	
12	その他山口	0	0	0	0	0	0	0	0	0	0	344	0	0	12
		0	0	0	0	0	0	0	0	0	0	335,232	0	0	
		0	0	0	0	0	0	0	0	0	0	975	0	0	
13	山口県計	47	0	1,182	0	0	0	0	0	0	0	2,574	177	0	13
		125,550	0	938,124	0	0	0	0	0	0	0	4,122,426	807,602	0	
		2,671	0	794	0	0	0	0	0	0	0	1,602	4,563	0	
20	鹿児島県	0	0	0	0	0	0	0	0	0	0	0	0	0	20
		0	0	0	0	0	0	0	0	0	0	0	0	0	
		0	0	0	0	0	0	0	0	0	0	0	0	0	
30	宮崎県	0	0	0	0	0	0	0	0	0	0	0	0	0	30
		0	0	0	0	0	0	0	0	0	0	0	0	0	
		0	0	0	0	0	0	0	0	0	0	0	0	0	
40	大分県	0	9	0	0	0	0	0	0	0	0	0	0	0	40
		0	17,280	0	0	0	0	0	0	0	0	0	0	0	
		0	1,920	0	0	0	0	0	0	0	0	0	0	0	
50	熊本県	0	0	0	0	0	0	0	0	0	0	0	0	0	50
		0	0	0	0	0	0	0	0	0	0	0	0	0	
		0	0	0	0	0	0	0	0	0	0	0	0	0	
70	佐賀県	0	0	0	0	0	0	0	0	0	0	296	0	0	70
		0	0	0	0	0	0	0	0	0	0	520,668	0	0	
		0	0	0	0	0	0	0	0	0	0	1,759	0	0	
120	徳島県	0	0	0	0	0	0	0	1,120	0	0	0	0	0	120
		0	0	0	0	0	0	0	2,855,412	0	0	0	0	0	
		0	0	0	0	0	0	0	2,549	0	0	0	0	0	
150	島根県	88	0	0	0	0	0	0	0	0	0	0	4,389	0	150
		313,632	0	0	0	0	0	0	0	0	0	0	17,075,124	0	
		3,564	0	0	0	0	0	0	0	0	0	0	3,890	0	
160	鳥取県	0	0	0	0	0	0	0	18	0	0	176	2,751	0	160
		0	0	0	0	0	0	0	16,718	0	0	534,993	2,114,316	0	
		0	0	0	0	0	0	0	929	0	0	3,040	769	0	
180	奈良県	0	0	0	0	0	0	0	0	2,200	0	0	0	0	180
		0	0	0	0	0	0	0	0	3,227,850	0	0	0	0	
		0	0	0	0	0	0	0	0	1,467	0	0	0	0	
190	兵庫県	0	0	620	0	1,164	1,032	0	4	0	0	5,620	0	0	190
		0	0	632,288	0	1,229,854	2,448,360	0	6,480	0	0	11,174,220	0	0	
		0	0	1,020	0	1,057	2,372	0	1,620	0	0	1,988	0	0	
200	大阪府	0	0	0	0	0	0	0	212	0	0	0	0	0	200
		0	0	0	0	0	0	0	342,684	0	0	0	0	0	
		0	0	0	0	0	0	0	1,616	0	0	0	0	0	
230	三重県	0	0	0	0	0	0	0	14	0	0	9,163	0	0	230
		0	0	0	0	0	0	0	14,094	0	0	13,921,034	0	0	
		0	0	0	0	0	0	0	1,007	0	0	1,519	0	0	
240	愛知県	0	0	0	0	0	0	0	0	0	0	0	0	0	240
		0	0	0	0	0	0	0	0	0	0	0	0	0	
		0	0	0	0	0	0	0	0	0	0	0	0	0	
250	静岡県	0	0	0	0	0	0	0	0	0	0	0	0	0	250
		0	0	0	0	0	0	0	0	0	0	0	0	0	
		0	0	0	0	0	0	0	0	0	0	0	0	0	
310	富山県	0	0	0	0	0	0	0	0	0	0	81	0	0	310
		0	0	0	0	0	0	0	0	0	0	248,508	0	0	
		0	0	0	0	0	0	0	0	0	0	3,068	0	0	
340	東京都	0	0	0	0	0	410	0	300	0	0	8,821	0	0	340
		0	0	0	0	0	776,520	0	542,700	0	0	9,307,263	0	0	
		0	0	0	0	0	1,894	0	1,809	0	0	1,055	0	0	
350	千葉県	0	0	0	0	0	0	0	0	0	9	0	0	0	350
		0	0	0	0	0	0	0	0	0	55,804	0	0	0	
		0	0	0	0	0	0	0	0	0	6,200	0	0	0	
430	宮城県	0	0	0	0	0	0	0	0	0	0	0	0	0	430
		0	0	0	0	0	0	0	0	0	0	0	0	0	
		0	0	0	0	0	0	0	0	0	0	0	0	0	
450	青森県	0	0	0	0	0	0	0	0	27	0	0	0	0	450
		0	0	0	0	0	0	0	0	25,245	0	0	0	0	
		0	0	0	0	0	0	0	0	935	0	0	0	0	
460	北海道	0	6	0	0	0	0	0	0	0	0	0	0	0	460
		0	25,920	0	0	0	0	0	0	0	0	0	0	0	
		0	4,320	0	0	0	0	0	0	0	0	0	0	0	
	合　計	3,263	15	11,971	580	14,559	11,162	56	11,917	14,615	816	131,977	24,493	2,163	
		7,792,848	43,200	9,581,593	711,666	10,816,652	18,932,907	57,024	14,298,683	23,352,878	2,510,774	179,983,105	102,377,217	2,452,076	
		2,388	2,880	800	1,227	743	1,696	1,018	1,200	1,598	3,077	1,364	4,180	1,134	

7.　（冷凍魚）　品目別産地別取扱高表

コード	産地	その他カイ	その他鯨肉	淡水魚	その他冷凍魚		
1	北九州市	1,760 4,800,762 2,728	0 0 0	1,272 5,550,552 4,364	1,476 3,111,165 2,108		
2	福岡市	8,272 16,777,608 2,028	18 61,560 3,420	8,080 38,676,258 4,787	97,592 74,890,370 767		
3	その他福岡	3,218 7,665,732 2,382	0 0 0	25,074 63,592,830 2,536	765 2,698,341 3,527		
4	福岡県計	13,250 29,244,102 2,207	18 61,560 3,420	34,426 107,819,640 3,132	99,833 80,699,876 808		
11	下関市	0 0 0	69 127,548 1,849	0 0 0	5,468 5,325,339 974		
12	その他山口	0 0 0	0 0 0	0 0 0	145 146,340 1,009		
13	山口県計	0 0 0	69 127,548 1,849	0 0 0	5,613 5,471,679 975		
20	鹿児島県	1,070 2,354,181 2,200	0 0 0	0 0 0	5,060 5,430,702 1,073		
30	宮崎県	0 0 0	0 0 0	0 0 0	4 9,288 2,322		
40	大分県	0 0 0	0 0 0	0 0 0	3,813 2,861,935 751		
50	熊本県	0 0 0	286 1,103,328 3,858	0 0 0	0 0 0		
70	佐賀県	0 0 0	60 9,720 162	35 223,830 6,395	0 0 0		
120	徳島県	0 0 0	0 0 0	0 0 0	0 0 0		
150	島根県	15 3,197 213	0 0 0	0 0 0	9 4,266 474		
160	鳥取県	0 0 0	0 0 0	0 0 0	1,596 1,593,691 999		
180	奈良県	0 0 0	0 0 0	0 0 0	0 0 0		
190	兵庫県	1,890 2,190,888 1,159	0 0 0	0 0 0	468 561,535 1,200		
200	大阪府	0 0 0	0 0 0	0 0 0	404 413,424 1,023		
230	三重県	172 275,184 1,600	0 0 0	0 0 0	643 4,418,280 6,871		
240	愛知県	0 0 0	0 0 0	0 0 0	0 0 0		
250	静岡県	0 0 0	0 0 0	0 0 0	1,937 1,795,046 927		
310	富山県	0 0 0	0 0 0	0 0 0	0 0 0		
340	東京都	200 463,428 2,317	1,608 3,862,700 2,402	4,790 11,766,006 2,456	70 241,920 3,456		
350	千葉県	0 0 0	0 0 0	0 0 0	0 0 0		
430	宮城県	0 0 0	314 694,700 2,212	0 0 0	10 6,264 626		
450	青森県	0 0 0	0 0 0	0 0 0	0 0 0		
460	北海道	0 0 0	0 0 0	0 0 0	50 138,695 2,774		
	合　計	16,597 34,530,980 2,081	2,355 5,859,556 2,488	39,251 119,809,476 3,052	119,510 103,646,601 867		

上段 ... 数量（kg）　中段 ... 金額（円）　下段 ... 単価（円/kg）

							1
							2
							3
							4
							11
							12
							13
							20
							30
							40
							50
							70
							120
							150
							160
							180
							190
							200
							230
							240
							250
							310
							340
							350
							430
							450
							460

8.　（冷凍魚）　品目別月別産地別取扱高表

上段 ... 数量（kg）　中段 ... 金額（円）　下段 ... 単価（円/kg）

コード	産地	合計	1	2	3	4	5	6	7	8	9	10	11	12	
	[アジ]														
1	北九州市	0 0 0	0 0 0	0 0 0	0 0 0	0 0 0	0 0 0	0 0 0	0 0 0	0 0 0	0 0 0	0 0 0	0 0 0	0 0 0	1
2	福岡市	15,518 10,938,554 705	1,285 794,999 619	1,222 784,998 642	1,353 885,028 654	2,057 1,328,022 646	1,470 1,070,334 728	1,347 924,793 687	1,129 813,240 720	829 621,810 750	1,300 942,300 725	1,573 1,181,207 751	1,305 1,070,118 820	648 521,705 805	2
3	その他福岡	52 35,964 692	10 7,344 734	0 0 0	20 14,688 734	0 0 0	10 7,344 734	0 0 0	0 0 0	0 0 0	12 6,588 549	0 0 0	0 0 0	0 0 0	3
4	福岡県	15,570 10,974,518 705	1,295 802,343 620	1,222 784,998 642	1,373 899,716 655	2,057 1,328,022 646	1,480 1,077,678 728	1,347 924,793 687	1,129 813,240 720	829 621,810 750	1,312 948,888 723	1,573 1,181,207 751	1,305 1,070,118 820	648 521,705 805	4
190	兵庫県	413 431,847 1,046	37 38,016 1,027	50 44,280 886	40 40,283 1,007	60 63,072 1,051	22 23,544 1,070	20 22,032 1,102	54 58,320 1,080	10 10,584 1,058	36 39,193 1,089	44 48,265 1,097	40 44,258 1,106	0 0 0	190
230	三重県	22 14,094 641	0 0 0	0 0 0	0 0 0	0 0 0	0 0 0	22 14,094 641	0 0 0	0 0 0	0 0 0	0 0 0	0 0 0	0 0 0	230
	品目計	16,005 11,420,459 714	1,332 840,359 631	1,272 829,278 652	1,413 939,999 665	2,117 1,391,094 657	1,502 1,101,222 733	1,389 960,919 692	1,183 871,560 737	839 632,394 754	1,348 988,081 733	1,617 1,229,472 760	1,345 1,114,376 829	648 521,705 805	
	[イワシ]														
1	北九州市	7,470 7,052,616 944	459 431,784 941	585 548,424 937	690 646,218 937	723 679,806 940	661 619,704 938	696 654,156 940	735 690,120 939	733 696,168 950	621 587,034 945	646 606,042 938	333 322,596 969	588 570,564 970	1
2	福岡市	10,602 5,309,107 501	1,136 516,283 454	1,132 527,256 466	1,176 541,944 461	1,132 497,340 439	586 283,176 483	1,098 639,576 582	838 406,620 485	712 365,472 513	714 380,592 533	1,000 616,032 616	662 307,260 464	416 227,556 547	2
4	福岡県	18,072 12,361,723 684	1,595 948,067 594	1,717 1,075,680 626	1,866 1,188,162 637	1,855 1,177,146 635	1,247 902,880 724	1,794 1,293,732 721	1,573 1,096,740 697	1,445 1,061,640 735	1,335 967,626 725	1,646 1,222,074 742	995 629,856 633	1,004 798,120 795	4
70	佐賀県	0 0 0	0 0 0	0 0 0	0 0 0	0 0 0	0 0 0	0 0 0	0 0 0	0 0 0	0 0 0	0 0 0	0 0 0	0 0 0	70
350	千葉県	14,520 4,401,000 303	670 185,868 277	700 200,016 286	690 192,672 279	660 191,754 291	810 228,636 282	670 188,784 282	770 217,512 282	890 279,828 314	4,330 1,305,828 302	1,030 310,608 302	1,250 379,836 304	2,050 719,658 351	350
460	北海道	121 230,584 1,906	0 0 0	0 0 0	0 0 0	0 0 0	72 134,784 1,872	0 0 0	0 0 0	0 0 0	0 0 0	7 13,686 1,955	21 41,057 1,955	21 41,057 1,955	460
	品目計	32,713 16,993,307 519	2,265 1,133,935 501	2,417 1,275,696 528	2,556 1,380,834 540	2,515 1,368,900 544	2,129 1,266,300 595	2,464 1,482,516 602	2,343 1,314,252 561	2,335 1,341,468 575	5,665 2,273,454 401	2,683 1,546,368 576	2,266 1,050,749 464	3,075 1,558,835 507	
	[サバ]														
1	北九州市	11,629 9,391,724 808	770 603,018 783	833 757,793 910	1,005 894,748 890	1,893 948,251 501	930 786,132 845	942 811,836 862	951 822,366 865	1,029 894,078 869	799 694,980 870	978 838,782 858	565 504,900 894	934 834,840 894	1
2	福岡市	56,228 38,744,295 689	5,380 3,707,964 689	3,650 2,387,664 654	4,790 3,191,076 666	6,090 3,986,993 655	4,270 3,089,167 723	4,430 2,980,886 673	4,383 2,936,520 670	3,480 2,415,074 694	3,040 2,159,502 710	5,125 3,676,968 717	6,620 4,716,716 712	4,970 3,495,765 703	2
3	その他福岡	0 0 0	0 0 0	0 0 0	0 0 0	0 0 0	0 0 0	0 0 0	0 0 0	0 0 0	0 0 0	0 0 0	0 0 0	0 0 0	3
4	福岡県	67,857 48,136,019 709	6,150 4,310,982 701	4,483 3,145,457 702	5,795 4,085,824 705	7,983 4,935,244 618	5,200 3,875,299 745	5,372 3,792,722 706	5,334 3,758,886 705	4,509 3,309,152 734	3,839 2,854,482 744	6,103 4,515,750 740	7,185 5,221,616 727	5,904 4,330,605 734	4
40	大分県	24 10,800 450	0 0 0	24 10,800 450	0 0 0	0 0 0	0 0 0	0 0 0	0 0 0	0 0 0	0 0 0	0 0 0	0 0 0	0 0 0	40
70	佐賀県	70 19,656 281	0 0 0	0 0 0	0 0 0	0 0 0	0 0 0	0 0 0	0 0 0	0 0 0	0 0 0	70 19,656 281	0 0 0	0 0 0	70
190	兵庫県	1,400 1,421,005 1,015	168 160,691 956	69 73,343 1,063	95 96,346 1,014	88 93,528 1,063	253 249,478 986	101 108,432 1,074	46 49,464 1,075	88 95,256 1,082	44 48,384 1,100	204 189,702 930	196 204,541 1,044	48 51,840 1,080	190
200	大阪府	140 98,280 702	0 0 0	90 63,180 702	50 35,100 702	0 0 0	0 0 0	0 0 0	0 0 0	0 0 0	0 0 0	0 0 0	0 0 0	0 0 0	200
230	三重県	320 262,656 821	170 139,536 821	150 123,120 821	0 0 0	0 0 0	0 0 0	0 0 0	0 0 0	0 0 0	0 0 0	0 0 0	0 0 0	0 0 0	230
340	東京都	13,090 8,213,184 627	990 630,828 637	2,210 1,407,132 637	1,500 954,720 636	2,340 1,491,048 637	550 349,380 635	1,700 1,061,532 624	810 504,144 622	0 0 0	910 552,312 607	1,140 689,364 605	220 137,268 624	720 435,456 605	340
460	北海道	318 452,375 1,423	2 2,376 1,188	15 18,775 1,252	111 135,220 1,218	6 9,007 1,501	20 30,154 1,508	37 57,477 1,553	78 119,273 1,529	19 30,239 1,592	17 28,362 1,668	2 2,052 1,026	7 12,960 1,851	4 6,480 1,620	460
	品目計	83,219 58,613,975 704	7,480 5,244,413 701	7,041 4,841,807 688	7,551 5,307,210 703	10,417 6,528,827 627	6,023 4,504,311 748	7,210 5,020,163 696	6,268 4,431,767 707	4,616 3,434,647 744	4,810 3,483,540 724	7,519 5,416,524 720	7,608 5,576,385 733	6,676 4,824,381 723	
	[タイ]														
1	北九州市	90 38,880 432	0 0 0	30 12,960 432	60 25,920 432	0 0 0	0 0 0	0 0 0	0 0 0	0 0 0	0 0 0	0 0 0	0 0 0	0 0 0	1
2	福岡市	1,280 1,754,028 1,370	160 227,988 1,425	90 113,940 1,266	150 188,460 1,256	190 245,160 1,290	90 123,120 1,368	140 198,180 1,416	170 242,460 1,426	110 156,060 1,419	30 43,200 1,440	20 29,160 1,458	20 29,160 1,458	110 157,140 1,429	2
4	福岡県	1,370 1,792,908 1,309	160 227,988 1,425	120 126,900 1,058	210 214,380 1,021	190 245,160 1,290	90 123,120 1,368	140 198,180 1,416	170 242,460 1,426	110 156,060 1,419	30 43,200 1,440	20 29,160 1,458	20 29,160 1,458	110 157,140 1,429	4
11	下関市	26 22,680 872	0 0 0	16 18,360 1,148	0 0 0	0 0 0	0 0 0	0 0 0	10 4,320 432	0 0 0	0 0 0	0 0 0	0 0 0	0 0 0	11
13	山口県	26 22,680 872	0 0 0	16 18,360 1,148	0 0 0	0 0 0	0 0 0	0 0 0	10 4,320 432	0 0 0	0 0 0	0 0 0	0 0 0	0 0 0	13

8.　（冷凍魚）　品目別月別産地別取扱高表

上段 ... 数量（kg）　中段 ... 金額（円）　下段 ... 単価（円/kg）

コード	産地	合計	1	2	3	4	5	6	7	8	9	10	11	12	
70	佐賀県	3 972 324	0 0 0	3 972 324	0 0 0	0 0 0	0 0 0	0 0 0	0 0 0	0 0 0	0 0 0	0 0 0	0 0 0	0 0 0	70
200	大阪府	402 598,536 1,489	21 31,752 1,512	21 31,752 1,512	42 60,912 1,450	21 30,672 1,461	32 47,628 1,488	32 47,628 1,488	32 47,628 1,488	21 31,752 1,512	32 46,548 1,455	32 47,628 1,488	63 95,256 1,512	53 79,380 1,498	200
250	静岡県	68 60,776 894	68 60,776 894	0 0 0	0 0 0	0 0 0	0 0 0	0 0 0	0 0 0	0 0 0	0 0 0	0 0 0	0 0 0	0 0 0	250
340	東京都	0 0 0	0 0 0	0 0 0	0 0 0	0 0 0	0 0 0	0 0 0	0 0 0	0 0 0	0 0 0	0 0 0	0 0 0	0 0 0	340
	品目計	1,869 2,475,872 1,325	249 320,516 1,287	160 177,984 1,112	252 275,292 1,092	211 275,832 1,307	122 170,748 1,400	172 245,808 1,429	212 294,408 1,389	131 187,812 1,434	62 89,748 1,448	52 76,788 1,477	83 124,416 1,499	163 236,520 1,451	
	[カレイ]														
1	北九州市	718 523,271 729	70 31,752 454	50 45,306 906	80 38,124 477	321 143,532 447	0 0 0	36 54,432 1,512	0 0 0	10 12,420 1,242	100 113,400 1,134	25 34,193 1,368	0 0 0	26 50,112 1,927	1
2	福岡市	82,274 71,553,996 870	5,148 4,371,224 849	6,726 6,253,956 930	5,465 5,226,984 956	7,410 7,426,836 1,002	3,935 3,931,524 999	5,715 5,674,212 993	5,645 5,914,080 1,048	9,300 6,389,712 687	13,295 7,479,432 563	5,818 5,661,014 973	9,180 8,413,740 917	4,637 4,811,282 1,038	2
3	その他福岡	2,808 2,256,370 804	0 0 0	1,105 906,984 821	143 117,375 821	819 647,806 791	0 0 0	130 102,492 788	351 276,729 788	0 0 0	130 102,492 788	130 102,492 788	0 0 0	0 0 0	3
4	福岡県	85,800 74,333,637 866	5,218 4,402,976 844	7,881 7,206,246 914	5,688 5,382,483 946	8,550 8,218,174 961	3,935 3,931,524 999	5,881 5,831,136 992	5,996 6,190,809 1,032	9,310 6,402,132 688	13,525 7,695,324 569	5,973 5,797,699 971	9,180 8,413,740 917	4,663 4,861,394 1,043	4
11	下関市	370 276,048 746	10 8,424 842	0 0 0	60 50,544 842	70 56,592 808	40 31,320 783	30 20,520 684	20 12,096 605	40 28,944 724	10 6,048 605	20 12,096 605	30 20,520 684	40 28,944 724	11
13	山口県	370 276,048 746	10 8,424 842	0 0 0	60 50,544 842	70 56,592 808	40 31,320 783	30 20,520 684	20 12,096 605	40 28,944 724	10 6,048 605	20 12,096 605	30 20,520 684	40 28,944 724	13
150	島根県	15 5,703 380	0 0 0	0 0 0	0 0 0	0 0 0	0 0 0	0 0 0	0 0 0	15 5,703 380	0 0 0	0 0 0	0 0 0	0 0 0	150
190	兵庫県	935 1,337,800 1,431	45 52,228 1,161	123 150,205 1,221	45 51,483 1,144	125 168,284 1,346	45 52,228 1,161	74 104,586 1,413	49 56,991 1,163	69 92,404 1,339	48 68,590 1,429	96 166,170 1,731	159 281,903 1,773	57 92,728 1,627	190
230	三重県	3,620 2,691,738 744	0 0 0	0 0 0	420 310,716 740	400 295,920 740	150 110,970 740	230 170,154 740	200 147,960 740	730 538,920 738	350 258,930 740	230 171,288 745	440 333,234 757	470 353,646 752	230
460	北海道	0 0 0	0 0 0	0 0 0	0 0 0	0 0 0	0 0 0	0 0 0	0 0 0	0 0 0	0 0 0	0 0 0	0 0 0	0 0 0	460
	品目計	90,740 78,644,926 867	5,273 4,463,628 847	8,004 7,356,451 919	6,213 5,795,226 933	9,145 8,738,970 956	4,170 4,126,042 989	6,215 6,126,396 986	6,265 6,407,856 1,023	10,164 7,068,103 695	13,933 8,028,892 576	6,319 6,147,253 973	9,809 9,049,397 923	5,230 5,336,712 1,020	
	[その他サケ]														
1	北九州市	922 840,591 912	10 6,221 622	18 7,776 432	358 185,641 519	0 0 0	0 0 0	0 0 0	0 0 0	300 324,000 1,080	2 729 365	200 280,800 1,404	0 0 0	34 35,424 1,042	1
2	福岡市	10,805 14,309,064 1,324	688 889,056 1,292	641 839,862 1,310	1,160 1,424,196 1,228	1,725 1,982,664 1,149	580 844,938 1,457	736 1,007,856 1,369	890 1,242,498 1,396	757 996,140 1,316	639 926,598 1,450	651 922,968 1,418	1,142 1,530,122 1,340	1,196 1,702,166 1,423	2
4	福岡県	11,727 15,149,655 1,292	698 895,277 1,283	659 847,638 1,286	1,518 1,609,837 1,060	1,725 1,982,664 1,149	580 844,938 1,457	736 1,007,856 1,369	890 1,242,498 1,396	1,057 1,320,140 1,249	641 927,327 1,447	851 1,203,768 1,415	1,142 1,530,122 1,340	1,230 1,737,590 1,413	4
190	兵庫県	101 149,148 1,477	0 0 0	0 0 0	0 0 0	0 0 0	0 0 0	0 0 0	0 0 0	38 55,620 1,464	63 93,528 1,485	0 0 0	0 0 0	0 0 0	190
350	千葉県	1,664 2,142,288 1,287	96 120,096 1,251	128 159,840 1,249	96 107,136 1,116	88 109,296 1,242	256 271,296 1,060	128 156,816 1,225	80 106,704 1,334	96 127,872 1,332	104 119,232 1,146	80 109,728 1,372	152 230,256 1,515	360 524,016 1,456	350
	品目計	13,492 17,441,091 1,293	794 1,015,373 1,279	787 1,007,478 1,280	1,614 1,716,973 1,064	1,813 2,091,960 1,154	836 1,116,234 1,335	864 1,164,672 1,348	970 1,349,202 1,391	1,191 1,503,632 1,262	808 1,140,087 1,411	931 1,313,496 1,411	1,294 1,760,378 1,360	1,590 2,261,606 1,422	
	[マス]														
2	福岡市	30 55,080 1,836	0 0 0	10 18,360 1,836	0 0 0	0 0 0	0 0 0	0 0 0	10 18,360 1,836	0 0 0	0 0 0	10 18,360 1,836	0 0 0	0 0 0	2
4	福岡県	30 55,080 1,836	0 0 0	10 18,360 1,836	0 0 0	0 0 0	0 0 0	0 0 0	10 18,360 1,836	0 0 0	0 0 0	10 18,360 1,836	0 0 0	0 0 0	4
	品目計	30 55,080 1,836	0 0 0	10 18,360 1,836	0 0 0	0 0 0	0 0 0	0 0 0	10 18,360 1,836	0 0 0	0 0 0	10 18,360 1,836	0 0 0	0 0 0	
	[タラ]														
1	北九州市	109 143,683 1,318	-8 -11,016 1,377	0 0 0	8 11,016 1,377	8 11,016 1,377	8 11,016 1,377	13 11,491 884	8 11,016 1,377	16 22,032 1,377	0 0 0	16 22,032 1,377	0 0 0	40 55,080 1,377	1
2	福岡市	17,413 13,927,360 800	1,210 881,604 729	1,403 1,103,566 787	1,725 1,392,060 807	1,493 1,482,236 993	1,150 863,676 751	1,143 867,370 759	1,245 1,012,470 813	1,703 1,187,914 698	1,243 1,000,642 805	1,782 1,353,176 759	1,403 1,189,874 848	1,913 1,592,772 833	2
4	福岡県	17,522 14,071,043 803	1,202 870,588 724	1,403 1,103,566 787	1,733 1,403,076 810	1,501 1,493,252 995	1,158 874,692 755	1,156 878,861 760	1,253 1,023,486 817	1,719 1,209,946 704	1,243 1,000,642 805	1,798 1,375,208 765	1,403 1,189,874 848	1,953 1,647,852 844	4
190	兵庫県	505 464,280 919	41 43,027 1,049	74 66,150 894	30 29,159 972	71 69,660 981	28 24,300 868	59 51,559 874	64 60,869 951	41 36,828 898	51 44,604 875	19 15,552 819	27 22,572 836	0 0 0	190
430	宮城県	207 246,888 1,193	108 134,136 1,242	54 59,778 1,107	36 41,796 1,161	0 0 0	9 11,178 1,242	0 0 0	0 0 0	0 0 0	0 0 0	0 0 0	0 0 0	0 0 0	430

8. （冷凍魚） 品目別月別産地別取扱高表

上段 ... 数量（kg） 中段 ... 金額（円） 下段 ... 単価（円/kg）

コード	産地	合計	1	2	3	4	5	6	7	8	9	10	11	12	
460	北海道	200 217,620 1,088	180 198,180 1,101	20 19,440 972	0 0 0	0 0 0	0 0 0	0 0 0	0 0 0	0 0 0	0 0 0	0 0 0	0 0 0	0 0 0	460
	品目計	18,434 14,999,831 814	1,531 1,245,931 814	1,551 1,248,934 805	1,799 1,474,031 819	1,572 1,562,912 994	1,195 910,170 762	1,215 930,420 766	1,317 1,084,355 823	1,760 1,246,774 708	1,294 1,045,246 808	1,817 1,390,760 765	1,430 1,212,446 848	1,953 1,647,852 844	
	[タチウオ]														
1	北九州市	204 260,712 1,278	0 0 0	12 15,336 1,278	12 15,336 1,278	24 30,672 1,278	12 15,336 1,278	24 30,672 1,278	24 30,672 1,278	24 30,672 1,278	12 15,336 1,278	24 30,672 1,278	12 15,336 1,278	24 30,672 1,278	1
2	福岡市	4,292 2,894,076 674	200 129,600 648	195 129,762 665	508 339,984 669	333 226,098 679	223 155,898 699	623 411,750 661	396 271,512 686	748 492,480 658	220 142,992 650	340 221,184 651	228 155,952 684	278 216,864 780	2
4	福岡県	4,496 3,154,788 702	200 129,600 648	207 145,098 701	520 355,320 683	357 256,770 719	235 171,234 729	647 442,422 684	420 302,184 719	772 523,152 678	232 158,328 682	364 251,856 692	240 171,288 714	302 247,536 820	4
11	下関市	490 362,016 739	10 7,344 734	50 35,640 713	20 13,608 680	30 22,572 752	40 28,836 721	30 22,032 734	50 37,800 756	50 36,720 734	50 37,800 756	80 59,832 748	30 23,112 770	50 36,720 734	11
13	山口県	490 362,016 739	10 7,344 734	50 35,640 713	20 13,608 680	30 22,572 752	40 28,836 721	30 22,032 734	50 37,800 756	50 36,720 734	50 37,800 756	80 59,832 748	30 23,112 770	50 36,720 734	13
190	兵庫県	570 800,475 1,404	33 46,332 1,404	33 46,656 1,414	14 19,656 1,404	82 115,128 1,404	49 68,796 1,404	67 94,068 1,404	42 58,968 1,404	86 121,068 1,408	39 54,756 1,404	39 55,080 1,412	47 65,729 1,398	39 54,238 1,391	190
340	東京都	100 65,556 656	100 65,556 656	0 0 0	0 0 0	0 0 0	0 0 0	0 0 0	0 0 0	0 0 0	0 0 0	0 0 0	0 0 0	0 0 0	340
	品目計	5,656 4,382,835 775	343 248,832 725	290 227,394 784	554 388,584 701	469 394,470 841	324 268,866 830	744 558,522 751	512 398,952 779	908 680,940 750	321 250,884 782	483 366,768 759	317 260,129 821	391 338,494 866	
	[アカウオ]														
1	北九州市	50 34,020 680	0 0 0	0 0 0	0 0 0	0 0 0	50 34,020 680	0 0 0	0 0 0	0 0 0	0 0 0	0 0 0	0 0 0	0 0 0	1
2	福岡市	54,466 43,606,181 801	3,884 3,144,293 810	3,612 2,986,397 827	3,576 2,924,764 818	6,109 4,658,248 763	4,063 3,087,669 760	5,430 4,264,125 785	4,329 3,445,300 796	5,390 4,417,884 820	4,740 3,990,127 842	3,335 2,784,729 835	5,065 3,961,885 782	4,933 3,940,760 799	2
3	その他福岡	3,083 2,424,708 786	0 0 0	96 77,760 810	461 373,248 810	0 0 0	0 0 0	326 264,384 811	0 0 0	386 314,820 816	394 318,816 809	0 0 0	100 64,800 648	1,320 1,010,880 766	3
4	福岡県	57,599 46,064,909 800	3,884 3,144,293 810	3,708 3,064,157 826	4,037 3,298,012 817	6,109 4,658,248 763	4,113 3,121,689 759	5,756 4,528,509 787	4,329 3,445,300 796	5,776 4,732,704 819	5,134 4,308,943 839	3,335 2,784,729 835	5,165 4,026,685 780	6,253 4,951,640 792	4
190	兵庫県	2,680 2,732,551 1,020	177 188,147 1,063	179 179,755 1,004	253 253,335 1,001	358 353,182 987	152 162,119 1,067	323 325,156 1,007	173 177,304 1,025	299 310,327 1,038	262 261,922 1,000	121 125,712 1,039	125 128,844 1,031	258 266,748 1,034	190
	品目計	60,279 48,797,460 810	4,061 3,332,440 821	3,887 3,243,912 835	4,290 3,551,347 828	6,467 5,011,430 775	4,265 3,283,808 770	6,079 4,853,665 798	4,502 3,622,604 805	6,075 5,043,031 830	5,396 4,570,865 847	3,456 2,910,441 842	5,290 4,155,529 786	6,511 5,218,388 801	
	[メルルーサ]														
2	福岡市	4,707 4,322,088 918	549 489,717 892	285 248,422 872	418 360,116 862	258 238,097 923	232 208,138 897	370 342,944 927	509 469,953 923	620 576,226 929	506 484,036 957	365 340,180 932	400 381,263 953	195 182,996 938	2
4	福岡県	4,707 4,322,088 918	549 489,717 892	285 248,422 872	418 360,116 862	258 238,097 923	232 208,138 897	370 342,944 927	509 469,953 923	620 576,226 929	506 484,036 957	365 340,180 932	400 381,263 953	195 182,996 938	4
190	兵庫県	128 139,525 1,090	33 35,845 1,086	17 15,876 934	0 0 0	18 20,736 1,152	12 13,608 1,134	6 7,128 1,188	12 12,960 1,080	12 13,608 1,134	6 6,804 1,134	0 0 0	12 12,960 1,080	0 0 0	190
340	東京都	489 641,872 1,313	0 0 0	102 99,145 972	116 106,489 918	122 118,974 975	88 138,803 1,577	61 178,461 2,926	0 0 0	0 0 0	0 0 0	0 0 0	0 0 0	0 0 0	340
	品目計	5,324 5,103,485 959	582 525,562 903	404 363,443 900	534 466,605 874	398 377,807 949	332 360,549 1,086	437 528,533 1,209	521 482,913 927	632 589,834 933	512 490,840 959	365 340,180 932	412 394,223 957	195 182,996 938	
	[フカ]														
1	北九州市	0 0 0	0 0 0	0 0 0	0 0 0	0 0 0	0 0 0	0 0 0	0 0 0	0 0 0	0 0 0	0 0 0	0 0 0	0 0 0	1
2	福岡市	6,952 2,904,038 418	396 164,392 415	132 54,886 416	407 167,805 412	1,265 524,198 414	594 251,599 424	495 208,681 422	319 134,419 421	440 188,197 428	1,122 467,194 416	396 167,744 424	385 160,313 416	1,001 414,610 414	2
3	その他福岡	4,952 6,160,104 1,244	282 353,376 1,253	303 379,620 1,253	458 573,426 1,252	447 559,224 1,251	438 540,324 1,234	472 575,424 1,219	477 581,796 1,220	469 576,828 1,230	471 589,734 1,252	447 558,522 1,249	377 470,880 1,249	311 400,950 1,289	3
4	福岡県	11,904 9,064,142 761	678 517,768 764	435 434,506 999	865 741,231 857	1,712 1,083,422 633	1,032 791,923 767	967 784,105 811	796 716,215 900	909 765,025 842	1,593 1,056,928 663	843 726,266 862	762 631,193 828	1,312 815,560 622	4
340	東京都	2,310 966,708 418	682 280,130 411	418 175,306 419	660 277,949 421	0 0 0	0 0 0	0 0 0	308 131,868 428	242 101,455 419	0 0 0	0 0 0	0 0 0	0 0 0	340
	品目計	14,214 10,030,850 706	1,360 797,898 587	853 609,812 715	1,525 1,019,180 668	1,712 1,083,422 633	1,032 791,923 767	967 784,105 811	1,104 848,083 768	1,151 866,480 753	1,593 1,056,928 663	843 726,266 862	762 631,193 828	1,312 815,560 622	
	[アナゴ]														
1	北九州市	3,128 7,353,666 2,351	160 414,288 2,589	210 469,908 2,238	273 588,006 2,154	272 620,568 2,282	190 453,276 2,386	239 528,444 2,211	278 718,632 2,585	325 738,072 2,271	231 571,968 2,476	255 637,956 2,502	227 532,548 2,346	468 1,080,000 2,308	1
4	福岡県	3,128 7,353,666 2,351	160 414,288 2,589	210 469,908 2,238	273 588,006 2,154	272 620,568 2,282	190 453,276 2,386	239 528,444 2,211	278 718,632 2,585	325 738,072 2,271	231 571,968 2,476	255 637,956 2,502	227 532,548 2,346	468 1,080,000 2,308	4
11	下関市	47 125,550 2,671	0 0 0	0 0 0	0 0 0	0 0 0	0 0 0	13 41,040 3,157	15 51,516 3,434	-1 -7,128 7,128	18 36,288 2,016	0 0 0	0 0 0	2 3,834 1,917	11

8.　（冷凍魚）　品目別月別産地別取扱高表

上段 ... 数量（kg）　中段 ... 金額（円）　下段 ... 単価（円/kg）

コード	産地	合計	1	2	3	4	5	6	7	8	9	10	11	12	
13	山口県	47 125,550 2,671	0 0 0	0 0 0	0 0 0	0 0 0	0 0 0	13 41,040 3,157	15 51,516 3,434	-1 -7,128 7,128	18 36,288 2,016	0 0 0	0 0 0	2 3,834 1,917	13
150	島根県	88 313,632 3,564	4 14,256 3,564	6 21,384 3,564	6 21,384 3,564	10 35,640 3,564	6 21,384 3,564	6 21,384 3,564	10 35,640 3,564	12 42,768 3,564	8 28,512 3,564	10 35,640 3,564	6 21,384 3,564	4 14,256 3,564	150
190	兵庫県	0 0 0	0 0 0	0 0 0	0 0 0	0 0 0	0 0 0	0 0 0	0 0 0	0 0 0	0 0 0	0 0 0	0 0 0	0 0 0	190
	品目計	3,263 7,792,848 2,388	164 428,544 2,613	216 491,292 2,275	279 609,390 2,184	282 656,208 2,327	196 474,660 2,422	258 590,868 2,290	303 805,788 2,659	336 773,712 2,303	257 636,768 2,478	265 673,596 2,542	233 553,932 2,377	474 1,098,090 2,317	
	[シシャモ]														
40	大分県	9 17,280 1,920	0 0 0	0 0 0	9 17,280 1,920	0 0 0	0 0 0	0 0 0	0 0 0	0 0 0	0 0 0	0 0 0	0 0 0	0 0 0	40
460	北海道	6 25,920 4,320	0 0 0	0 0 0	0 0 0	0 0 0	0 0 0	0 0 0	0 0 0	0 0 0	0 0 0	6 25,920 4,320	0 0 0	0 0 0	460
	品目計	15 43,200 2,880	0 0 0	0 0 0	9 17,280 1,920	0 0 0	0 0 0	0 0 0	0 0 0	0 0 0	0 0 0	6 25,920 4,320	0 0 0	0 0 0	
	[サワラ]														
2	福岡市	10,169 8,011,181 788	644 496,020 770	688 529,628 770	1,043 812,025 779	1,075 845,896 787	1,013 775,393 765	937 743,467 793	1,120 915,404 817	930 721,176 775	728 562,720 773	585 500,169 855	684 532,134 778	722 577,149 799	2
4	福岡県	10,169 8,011,181 788	644 496,020 770	688 529,628 770	1,043 812,025 779	1,075 845,896 787	1,013 775,393 765	937 743,467 793	1,120 915,404 817	930 721,176 775	728 562,720 773	585 500,169 855	684 532,134 778	722 577,149 799	4
11	下関市	1,182 938,124 794	0 0 0	0 0 0	0 0 0	112 90,720 810	0 0 0	0 51,840 810	64 51,840 810	10 8,640 864	96 70,500 734	316 238,546 755	108 87,480 810	476 390,398 820	11
13	山口県	1,182 938,124 794	0 0 0	0 0 0	0 0 0	112 90,720 810	0 0 0	0 51,840 810	64 51,840 810	10 8,640 864	96 70,500 734	316 238,546 755	108 87,480 810	476 390,398 820	13
190	兵庫県	620 632,288 1,020	46 46,375 1,008	50 50,760 1,015	54 55,749 1,032	74 74,369 1,005	58 58,882 1,015	72 73,829 1,025	42 42,639 1,015	60 60,816 1,014	36 36,008 1,000	50 51,710 1,034	54 55,339 1,025	24 25,812 1,076	190
	品目計	11,971 9,581,593 800	690 542,395 786	738 580,388 786	1,097 867,774 791	1,261 1,010,985 802	1,071 834,275 779	1,009 817,296 810	1,226 1,009,883 824	1,000 790,632 791	860 669,228 778	951 790,425 831	846 674,953 798	1,222 993,359 813	
	[キング]														
2	福岡市	580 711,666 1,227	50 61,560 1,231	60 74,520 1,242	10 12,960 1,296	80 96,660 1,208	40 50,220 1,256	70 87,480 1,250	60 72,900 1,215	60 76,140 1,269	70 84,240 1,203	0 0 0	60 70,686 1,178	20 24,300 1,215	2
4	福岡県	580 711,666 1,227	50 61,560 1,231	60 74,520 1,242	10 12,960 1,296	80 96,660 1,208	40 50,220 1,256	70 87,480 1,250	60 72,900 1,215	60 76,140 1,269	70 84,240 1,203	0 0 0	60 70,686 1,178	20 24,300 1,215	4
	品目計	580 711,666 1,227	50 61,560 1,231	60 74,520 1,242	10 12,960 1,296	80 96,660 1,208	40 50,220 1,256	70 87,480 1,250	60 72,900 1,215	60 76,140 1,269	70 84,240 1,203	0 0 0	60 70,686 1,178	20 24,300 1,215	
	[ホキ]														
2	福岡市	13,395 9,586,798 716	872 667,734 766	1,251 942,822 754	1,004 751,786 749	1,354 998,650 738	1,301 939,353 722	1,510 1,037,420 687	1,469 1,010,382 688	1,140 798,373 700	1,509 1,038,141 688	509 377,407 741	946 649,526 687	530 375,204 708	2
4	福岡県	13,395 9,586,798 716	872 667,734 766	1,251 942,822 754	1,004 751,786 749	1,354 998,650 738	1,301 939,353 722	1,510 1,037,420 687	1,469 1,010,382 688	1,140 798,373 700	1,509 1,038,141 688	509 377,407 741	946 649,526 687	530 375,204 708	4
190	兵庫県	1,164 1,229,854 1,057	59 64,821 1,099	138 135,689 983	128 128,822 1,006	69 73,320 1,063	111 117,212 1,056	111 118,162 1,065	142 151,642 1,068	141 150,421 1,067	131 144,159 1,100	38 41,472 1,091	58 62,662 1,080	38 41,472 1,091	190
	品目計	14,559 10,816,652 743	931 732,555 787	1,389 1,078,511 776	1,132 880,608 778	1,423 1,071,970 753	1,412 1,056,565 748	1,621 1,155,582 713	1,611 1,162,024 721	1,281 948,794 741	1,640 1,182,300 721	547 418,879 766	1,004 712,188 709	568 416,676 734	
	[ヤリイカ]														
1	北九州市	18 29,160 1,620	0 0 0	0 0 0	0 0 0	0 0 0	0 0 0	0 0 0	0 0 0	0 0 0	18 29,160 1,620	0 0 0	0 0 0	0 0 0	1
2	福岡市	6,798 9,044,509 1,330	434 609,546 1,404	498 674,914 1,355	583 937,774 1,609	551 782,428 1,420	540 635,623 1,177	484 514,826 1,064	497 577,908 1,163	555 738,288 1,330	466 567,400 1,218	818 1,079,017 1,319	516 694,840 1,347	856 1,231,945 1,439	2
3	その他福岡	2,904 6,634,358 2,285	181 438,020 2,420	226 545,635 2,414	334 827,025 2,476	93 231,232 2,486	26 67,910 2,612	26 55,020 2,116	131 311,531 2,378	178 418,133 2,349	172 384,188 2,234	312 710,214 2,276	453 1,005,944 2,221	772 1,639,506 2,124	3
4	福岡県	9,720 15,708,027 1,616	615 1,047,566 1,703	724 1,220,549 1,686	917 1,764,799 1,925	644 1,013,660 1,574	566 703,533 1,243	510 569,846 1,117	628 889,439 1,416	733 1,156,421 1,578	656 980,748 1,495	1,130 1,789,231 1,583	969 1,700,784 1,755	1,628 2,871,451 1,764	4
120	徳島県	0 0 0	0 0 0	0 0 0	0 0 0	0 0 0	0 0 0	0 0 0	0 0 0	0 0 0	0 0 0	0 0 0	0 0 0	0 0 0	120
190	兵庫県	1,032 2,448,360 2,372	0 0 0	0 0 0	0 0 0	16 38,340 2,396	24 57,510 2,396	264 624,510 2,366	104 246,510 2,370	208 492,750 2,369	152 360,180 2,370	192 454,680 2,368	24 58,860 2,453	48 115,020 2,396	190
340	東京都	410 776,520 1,894	0 0 0	0 0 0	0 0 0	0 0 0	0 0 0	0 0 0	0 0 0	0 0 0	0 0 0	0 0 0	150 283,500 1,890	260 493,020 1,896	340
430	宮城県	0 0 0	0 0 0	0 0 0	0 0 0	0 0 0	0 0 0	0 0 0	0 0 0	0 0 0	0 0 0	0 0 0	0 0 0	0 0 0	430
	品目計	11,162 18,932,907 1,696	615 1,047,566 1,703	724 1,220,549 1,686	917 1,764,799 1,925	660 1,052,000 1,594	590 761,043 1,290	774 1,194,356 1,543	732 1,135,949 1,552	941 1,649,171 1,753	808 1,340,928 1,660	1,322 2,243,911 1,697	1,143 2,043,144 1,788	1,936 3,479,491 1,797	

8.　（冷凍魚）　品目別月別産地別取扱高表

上段 ... 数量（kg）　中段 ... 金額（円）　下段 ... 単価（円/kg）

コード	産地	合計	1	2	3	4	5	6	7	8	9	10	11	12	
	[スルメイカ]														
2	福岡市	56 57,024 1,018	16 17,280 1,080	16 15,984 999	0 0 0	0 0 0	0 0 0	16 15,120 945	8 8,640 1,080	0 0 0	0 0 0	0 0 0	0 0 0	0 0 0	2
4	福岡県	56 57,024 1,018	16 17,280 1,080	16 15,984 999	0 0 0	0 0 0	0 0 0	16 15,120 945	8 8,640 1,080	0 0 0	0 0 0	0 0 0	0 0 0	0 0 0	4
	品目計	56 57,024 1,018	16 17,280 1,080	16 15,984 999	0 0 0	0 0 0	0 0 0	16 15,120 945	8 8,640 1,080	0 0 0	0 0 0	0 0 0	0 0 0	0 0 0	
	[その他イカ]														
1	北九州市	0 0 0	0 0 0	0 0 0	0 0 0	0 0 0	0 0 0	0 0 0	0 0 0	0 0 0	0 0 0	0 0 0	0 0 0	0 0 0	1
2	福岡市	10,063 10,354,383 1,029	832 721,581 867	828 729,324 881	1,083 1,158,052 1,069	1,030 1,064,340 1,033	820 678,175 827	863 855,857 992	634 608,213 959	764 830,153 1,087	725 666,900 920	640 714,658 1,117	723 905,537 1,252	1,121 1,421,593 1,268	2
3	その他福岡	186 166,212 894	28 28,080 1,003	38 35,316 929	22 22,032 1,001	10 7,344 734	26 22,032 847	26 22,032 847	10 7,344 734	16 14,688 918	10 7,344 734	0 0 0	0 0 0	0 0 0	3
4	福岡県	10,249 10,520,595 1,026	860 749,661 872	866 764,640 883	1,105 1,180,084 1,068	1,040 1,071,684 1,030	846 700,207 828	889 877,889 988	644 615,557 956	780 844,841 1,083	735 674,244 917	640 714,658 1,117	723 905,537 1,252	1,121 1,421,593 1,268	4
120	徳島県	1,120 2,855,412 2,549	38 105,840 2,785	78 192,780 2,472	86 214,704 2,497	85 210,924 2,481	92 223,020 2,424	78 192,024 2,462	43 108,864 2,532	111 295,596 2,663	87 223,776 2,572	93 232,092 2,496	130 330,372 2,541	199 525,420 2,640	120
160	鳥取県	18 16,718 929	0 0 0	0 0 0	0 0 0	0 0 0	0 0 0	0 0 0	0 0 0	18 16,718 929	0 0 0	0 0 0	0 0 0	0 0 0	160
190	兵庫県	4 6,480 1,620	0 0 0	4 6,480 1,620	0 0 0	0 0 0	0 0 0	0 0 0	0 0 0	0 0 0	0 0 0	0 0 0	0 0 0	0 0 0	190
200	大阪府	212 342,684 1,616	21 33,372 1,589	21 34,452 1,641	31 51,624 1,665	11 17,172 1,561	21 34,344 1,635	11 17,172 1,561	21 34,344 1,635	11 17,172 1,561	21 34,344 1,635	11 17,172 1,561	11 17,172 1,561	21 34,344 1,635	200
230	三重県	14 14,094 1,007	0 0 0	0 0 0	0 0 0	0 0 0	0 0 0	14 14,094 1,007	0 0 0	0 0 0	0 0 0	0 0 0	0 0 0	0 0 0	230
340	東京都	300 542,700 1,809	0 0 0	0 0 0	0 0 0	0 0 0	0 0 0	0 0 0	0 0 0	300 542,700 1,809	0 0 0	0 0 0	0 0 0	0 0 0	340
	品目計	11,917 14,298,683 1,200	919 888,873 967	969 998,352 1,030	1,222 1,446,412 1,184	1,136 1,299,780 1,144	959 957,571 999	992 1,101,179 1,110	708 758,765 1,072	1,220 1,717,027 1,407	843 932,364 1,106	744 963,922 1,296	864 1,253,081 1,450	1,341 1,981,357 1,478	
	[タコ]														
1	北九州市	896 1,227,161 1,370	30 44,712 1,490	140 208,656 1,490	50 74,520 1,490	50 74,520 1,490	40 59,616 1,490	40 59,616 1,490	50 74,520 1,490	50 74,520 1,490	40 59,616 1,490	40 59,616 1,490	286 318,017 1,112	80 119,232 1,490	1
2	福岡市	6,996 9,579,060 1,369	303 409,320 1,351	523 566,136 1,082	261 376,272 1,442	945 1,240,380 1,313	801 1,116,612 1,394	878 1,168,884 1,331	650 878,256 1,351	385 500,472 1,300	700 938,520 1,341	870 1,296,648 1,490	50 98,280 1,966	630 989,280 1,570	2
3	その他福岡	4,496 9,293,562 2,067	160 336,960 2,106	205 430,650 2,101	295 618,570 2,097	260 547,020 2,104	170 358,020 2,106	95 208,170 2,191	150 340,200 2,268	166 353,484 2,129	260 510,840 1,965	1,130 2,095,254 1,854	960 1,854,738 1,932	645 1,639,656 2,542	3
4	福岡県	12,388 20,099,783 1,623	493 790,992 1,604	868 1,205,442 1,389	606 1,069,362 1,765	1,255 1,861,920 1,484	1,011 1,534,248 1,518	1,013 1,436,670 1,418	850 1,292,976 1,521	601 928,476 1,545	1,000 1,508,976 1,509	2,040 3,451,518 1,692	1,296 2,271,035 1,752	1,355 2,748,168 2,028	4
70	佐賀県	0 0 0	0 0 0	0 0 0	0 0 0	0 0 0	0 0 0	0 0 0	0 0 0	0 0 0	0 0 0	0 0 0	0 0 0	0 0 0	70
180	奈良県	2,200 3,227,850 1,467	315 444,636 1,412	285 409,860 1,438	400 566,460 1,416	100 141,804 1,418	0 0 0	170 257,850 1,517	425 613,980 1,445	140 221,400 1,581	305 477,900 1,567	60 93,960 1,566	0 0 0	0 0 0	180
450	青森県	27 25,245 935	0 0 0	0 0 0	0 0 0	0 0 0	27 25,245 935	0 0 0	0 0 0	0 0 0	0 0 0	0 0 0	0 0 0	0 0 0	450
	品目計	14,615 23,352,878 1,598	808 1,235,628 1,529	1,153 1,615,302 1,401	1,006 1,635,822 1,626	1,355 2,003,724 1,479	1,038 1,559,493 1,502	1,183 1,694,520 1,432	1,275 1,906,956 1,496	741 1,149,876 1,552	1,305 1,986,876 1,523	2,100 3,545,478 1,688	1,296 2,271,035 1,752	1,355 2,748,168 2,028	
	[ロブスター]														
1	北九州市	0 0 0	0 0 0	0 0 0	0 0 0	0 0 0	0 0 0	0 0 0	0 0 0	0 0 0	0 0 0	0 0 0	0 0 0	0 0 0	1
2	福岡市	807 2,454,970 3,042	0 0 0	0 0 0	0 0 0	0 0 0	0 0 0	0 0 0	0 0 0	0 0 0	0 0 0	0 0 0	717 2,109,370 2,942	90 345,600 3,840	2
4	福岡県	807 2,454,970 3,042	0 0 0	0 0 0	0 0 0	0 0 0	0 0 0	0 0 0	0 0 0	0 0 0	0 0 0	0 0 0	717 2,109,370 2,942	90 345,600 3,840	4
350	千葉県	9 55,804 6,200	0 0 0	0 0 0	0 0 0	0 0 0	0 0 0	0 0 0	0 0 0	0 0 0	0 0 0	0 0 0	0 0 0	9 55,804 6,200	350
	品目計	816 2,510,774 3,077	0 0 0	0 0 0	0 0 0	0 0 0	0 0 0	0 0 0	0 0 0	0 0 0	0 0 0	0 0 0	717 2,109,370 2,942	99 401,404 4,055	
	[その他エビ]														
1	北九州市	3,639 7,110,176 1,954	40 72,576 1,814	116 263,250 2,269	464 855,090 1,843	369 726,300 1,968	353 647,870 1,835	247 478,872 1,939	284 601,668 2,119	261 504,144 1,932	401 792,050 1,975	368 633,959 1,723	210 471,744 2,246	526 1,062,653 2,020	1
2	福岡市	96,233 127,564,425 1,326	4,781 5,659,611 1,184	7,629 9,158,692 1,201	6,556 8,872,967 1,353	9,747 12,032,820 1,235	10,738 12,685,225 1,181	3,825 5,412,128 1,415	6,535 8,460,189 1,295	6,615 9,298,411 1,406	6,169 8,242,647 1,336	8,492 10,789,114 1,271	9,678 12,384,965 1,280	15,468 24,567,656 1,588	2
3	その他福岡	5,374 5,479,392 1,020	607 540,648 891	659 594,486 902	54 83,106 1,539	406 471,712 1,162	1,031 889,650 863	372 454,086 1,221	185 201,582 1,090	24 36,882 1,537	23 36,828 1,601	1,432 1,399,400 977	101 137,376 1,360	480 633,636 1,320	3

8.　（冷凍魚）　品目別月別産地別取扱高表

上段 ... 数量（kg）　中段 ... 金額（円）　下段 ... 単価（円/kg）

コード	産地	合計	1	2	3	4	5	6	7	8	9	10	11	12	
4	福岡県	105,246 140,153,993 1,332	5,428 6,272,835 1,156	8,404 10,016,428 1,192	7,074 9,811,163 1,387	10,522 13,230,832 1,257	12,122 14,222,745 1,173	4,444 6,345,086 1,428	7,004 9,263,439 1,323	6,900 9,839,437 1,426	6,593 9,071,525 1,376	10,292 12,822,473 1,246	9,989 12,994,085 1,301	16,474 26,263,945 1,594	4
11	下関市	2,230 3,787,194 1,698	60 74,909 1,248	88 123,272 1,401	70 63,072 901	116 160,553 1,384	54 73,354 1,358	108 122,343 1,133	78 109,123 1,399	42 47,693 1,136	58 59,703 1,029	68 90,699 1,334	130 243,194 1,871	1,358 2,619,279 1,929	11
12	その他山口	344 335,232 975	0 0 0	0 0 0	0 0 0	0 0 0	0 0 0	0 0 0	0 0 0	0 0 0	200 168,480 842	0 0 0	0 0 0	144 166,752 1,158	12
13	山口県	2,574 4,122,426 1,602	60 74,909 1,248	88 123,272 1,401	70 63,072 901	116 160,553 1,384	54 73,354 1,358	108 122,343 1,133	78 109,123 1,399	42 47,693 1,136	258 228,183 884	68 90,699 1,334	130 243,194 1,871	1,502 2,786,031 1,855	13
70	佐賀県	296 520,668 1,759	0 0 0	0 0 0	0 0 0	0 0 0	0 0 0	0 0 0	0 0 0	0 0 0	220 358,020 1,627	65 138,024 2,123	11 24,624 2,239	0 0 0	70
160	鳥取県	176 534,993 3,040	20 59,443 2,972	25 74,304 2,972	26 89,166 3,429	10 29,722 2,972	0 0 0	15 44,583 2,972	10 29,722 2,972	10 29,722 2,972	10 29,722 2,972	10 29,722 2,972	10 29,722 2,972	30 89,165 2,972	160
190	兵庫県	5,620 11,174,220 1,988	200 362,340 1,812	230 423,360 1,841	370 726,570 1,964	480 862,110 1,796	390 727,596 1,866	350 720,090 2,057	770 1,490,130 1,935	1,020 2,143,260 2,101	240 398,520 1,661	250 520,020 2,080	510 969,084 1,900	810 1,831,140 2,261	190
230	三重県	9,163 13,921,034 1,519	674 850,240 1,261	363 523,909 1,443	620 838,059 1,352	729 1,011,333 1,387	655 921,779 1,407	1,420 2,166,716 1,526	567 823,542 1,452	514 724,205 1,409	514 678,197 1,319	734 1,057,147 1,440	666 920,354 1,382	1,707 3,405,553 1,995	230
240	愛知県	0 0 0	0 0 0	0 0 0	0 0 0	0 0 0	0 0 0	0 0 0	0 0 0	0 0 0	0 0 0	0 0 0	0 0 0	0 0 0	240
310	富山県	81 248,508 3,068	0 0 0	0 0 0	0 0 0	50 163,296 3,266	25 62,532 2,501	4 11,016 2,754	2 11,664 5,832	0 0 0	0 0 0	0 0 0	0 0 0	0 0 0	310
340	東京都	8,821 9,307,263 1,055	497 596,354 1,200	836 851,018 1,018	904 962,539 1,065	1,696 1,602,158 945	676 869,184 1,286	932 985,564 1,057	1,060 1,242,022 1,172	410 406,879 992	430 423,662 985	300 296,610 989	520 516,067 992	560 555,206 991	340
	品目計	131,977 179,983,105 1,364	6,879 8,216,121 1,194	9,946 12,012,291 1,208	9,064 12,490,569 1,378	13,603 17,060,004 1,254	13,922 16,877,190 1,212	7,273 10,395,398 1,429	9,491 12,969,642 1,367	8,896 13,191,196 1,483	8,265 11,187,829 1,354	11,719 14,954,695 1,276	11,836 15,697,130 1,326	21,083 34,931,040 1,657	
	[カニ]														
1	北九州市	1,860 8,639,957 4,645	374 1,611,792 4,310	67 297,216 4,436	7 30,888 4,413	0 0 0	0 0 0	0 0 0	0 0 0	0 0 0	42 173,664 4,135	0 0 0	93 502,848 5,407	1,277 6,023,549 4,717	1
2	福岡市	15,182 73,409,479 4,835	127 698,576 5,501	76 275,227 3,621	144 768,528 5,337	177 979,538 5,534	81 378,108 4,668	444 2,313,619 5,211	575 2,297,398 3,995	525 2,252,513 4,291	248 770,947 3,109	621 2,949,501 4,750	1,399 6,841,563 4,890	10,765 52,883,961 4,913	2
3	その他福岡	134 330,739 2,468	0 0 0	0 0 0	0 0 0	0 0 0	0 0 0	0 0 0	0 0 0	0 0 0	0 0 0	0 0 0	0 0 0	134 330,739 2,468	3
4	福岡県	17,176 82,380,175 4,796	501 2,310,368 4,612	143 572,443 4,003	151 799,416 5,294	177 979,538 5,534	81 378,108 4,668	444 2,313,619 5,211	575 2,297,398 3,995	525 2,252,513 4,291	290 944,611 3,257	621 2,949,501 4,750	1,492 7,344,411 4,923	12,176 59,238,249 4,865	4
11	下関市	177 807,602 4,563	0 0 0	0 0 0	0 0 0	0 0 0	0 0 0	0 0 0	0 0 0	0 0 0	0 0 0	12 52,747 4,396	15 67,327 4,488	150 687,528 4,584	11
13	山口県	177 807,602 4,563	0 0 0	0 0 0	0 0 0	0 0 0	0 0 0	0 0 0	0 0 0	0 0 0	0 0 0	12 52,747 4,396	15 67,327 4,488	150 687,528 4,584	13
150	島根県	4,389 17,075,124 3,890	8 41,040 5,130	16 111,240 6,953	13 51,624 3,971	11 66,312 6,028	6 90,720 15,120	41 194,357 4,740	60 268,920 4,482	17 88,128 5,184	42 292,334 6,960	407 1,508,738 3,707	772 2,992,874 3,877	2,996 11,368,837 3,795	150
160	鳥取県	2,751 2,114,316 769	320 216,432 676	320 218,916 684	308 213,192 692	312 208,008 667	240 148,176 617	0 0 0	0 0 0	0 0 0	0 0 0	172 132,300 769	603 555,012 920	476 422,280 887	160
	品目計	24,493 102,377,217 4,180	829 2,567,840 3,098	479 902,599 1,884	472 1,064,232 2,255	500 1,253,858 2,508	327 617,004 1,887	485 2,507,976 5,171	635 2,566,318 4,041	542 2,340,641 4,319	332 1,236,945 3,726	1,212 4,643,286 3,831	2,882 10,959,624 3,803	15,798 71,716,894 4,540	
	[ホタテガイ]														
1	北九州市	16 21,600 1,350	0 0 0	0 0 0	0 0 0	0 0 0	0 0 0	0 0 0	0 0 0	0 0 0	0 0 0	0 0 0	0 0 0	16 21,600 1,350	1
2	福岡市	2,147 2,430,476 1,132	80 76,680 959	20 22,680 1,134	110 113,400 1,031	7 7,560 1,080	10 11,880 1,188	10 11,880 1,188	50 42,898 858	330 471,420 1,429	100 111,240 1,112	460 490,752 1,067	280 308,340 1,101	690 761,746 1,104	2
4	福岡県	2,163 2,452,076 1,134	80 76,680 959	20 22,680 1,134	110 113,400 1,031	7 7,560 1,080	10 11,880 1,188	10 11,880 1,188	50 42,898 858	330 471,420 1,429	100 111,240 1,112	460 490,752 1,067	280 308,340 1,101	706 783,346 1,110	4
190	兵庫県	0 0 0	0 0 0	0 0 0	0 0 0	0 0 0	0 0 0	0 0 0	0 0 0	0 0 0	0 0 0	0 0 0	0 0 0	0 0 0	190
	品目計	2,163 2,452,076 1,134	80 76,680 959	20 22,680 1,134	110 113,400 1,031	7 7,560 1,080	10 11,880 1,188	10 11,880 1,188	50 42,898 858	330 471,420 1,429	100 111,240 1,112	460 490,752 1,067	280 308,340 1,101	706 783,346 1,110	
	[その他カイ]														
1	北九州市	1,760 4,800,762 2,728	30 73,440 2,448	120 323,028 2,692	190 455,868 2,399	210 551,178 2,625	170 464,994 2,735	170 493,074 2,900	170 471,960 2,776	100 283,500 2,835	120 335,610 2,797	150 419,850 2,799	100 282,150 2,822	230 646,110 2,809	1
2	福岡市	8,272 16,777,608 2,028	310 496,411 1,601	680 1,314,144 1,933	739 1,341,295 1,815	619 1,179,295 1,905	570 984,225 1,727	461 838,544 1,819	521 972,496 1,867	629 1,470,903 2,338	1,120 2,488,946 2,222	579 859,321 1,484	697 1,389,636 1,994	1,347 3,442,392 2,556	2
3	その他福岡	3,218 7,665,732 2,382	130 248,400 1,911	125 291,870 2,335	220 388,800 1,767	240 531,360 2,214	273 585,360 2,144	230 512,136 2,227	280 575,640 2,056	220 508,680 2,312	393 897,372 2,283	195 440,100 2,257	269 703,620 2,616	643 1,982,394 3,083	3
4	福岡県	13,250 29,244,102 2,207	470 818,251 1,741	925 1,929,042 2,085	1,149 2,185,963 1,902	1,069 2,261,833 2,116	1,013 2,034,579 2,008	861 1,843,754 2,141	971 2,020,096 2,080	949 2,263,083 2,385	1,633 3,721,928 2,279	924 1,719,271 1,861	1,066 2,375,406 2,228	2,220 6,070,896 2,735	4
20	鹿児島県	1,070 2,354,181 2,200	70 146,918 2,099	56 117,396 2,096	68 128,564 1,891	91 199,196 2,189	60 121,176 2,020	64 135,173 2,112	75 160,834 2,144	104 233,215 2,242	146 343,116 2,350	114 261,468 2,294	120 296,136 2,468	102 210,989 2,069	20

8. （冷凍魚） 品目別月別産地別取扱高表

上段 ... 数量（kg） 中段 ... 金額（円） 下段 ... 単価（円/kg）

コード	産地	合計	1	2	3	4	5	6	7	8	9	10	11	12	
150	島根県	15 3,197 213	0 0 0	0 0 0	0 0 0	0 0 0	0 0 0	0 0 0	0 0 0	3 713 238	0 0 0	0 0 0	12 2,484 207	0 0 0	150
190	兵庫県	1,890 2,190,888 1,159	20 20,844 1,042	90 104,004 1,156	150 173,340 1,156	230 263,520 1,146	160 180,360 1,127	170 221,400 1,302	160 180,360 1,127	170 187,380 1,102	140 166,320 1,188	160 180,360 1,127	270 291,600 1,080	170 221,400 1,302	190
230	三重県	172 275,184 1,600	16 25,920 1,620	0 0 0	16 25,920 1,620	16 25,920 1,620	16 25,920 1,620	0 0 0	16 25,920 1,620	32 48,384 1,512	20 32,400 1,620	0 0 0	20 32,400 1,620	20 32,400 1,620	230
340	東京都	200 463,428 2,317	0 0 0	0 0 0	0 0 0	0 0 0	0 0 0	0 0 0	0 0 0	0 0 0	10 23,004 2,300	0 0 0	10 24,840 2,484	180 415,584 2,309	340
	品目計	16,597 34,530,980 2,081	576 1,011,933 1,757	1,071 2,150,442 2,008	1,383 2,513,787 1,818	1,406 2,750,469 1,956	1,249 2,362,035 1,891	1,095 2,200,327 2,009	1,222 2,387,210 1,954	1,258 2,732,775 2,172	1,949 4,286,768 2,199	1,198 2,161,099 1,804	1,498 3,022,866 2,018	2,692 6,951,269 2,582	
	[その他鯨肉]														
1	北九州市	0 0 0	0 0 0	0 0 0	0 0 0	0 0 0	0 0 0	0 0 0	0 0 0	0 0 0	0 0 0	0 0 0	0 0 0	0 0 0	1
2	福岡市	18 61,560 3,420	0 0 0	0 0 0	0 0 0	0 0 0	0 0 0	0 0 0	3 10,260 3,420	3 10,260 3,420	3 10,260 3,420	3 10,260 3,420	0 0 0	6 20,520 3,420	2
4	福岡県	18 61,560 3,420	0 0 0	0 0 0	0 0 0	0 0 0	0 0 0	0 0 0	3 10,260 3,420	3 10,260 3,420	3 10,260 3,420	3 10,260 3,420	0 0 0	6 20,520 3,420	4
11	下関市	69 127,548 1,849	21 39,312 1,872	9 16,848 1,872	3 5,616 1,872	9 16,200 1,800	0 0 0	9 16,848 1,872	0 0 0	9 16,848 1,872	0 0 0	0 0 0	9 15,876 1,764	0 0 0	11
13	山口県	69 127,548 1,849	21 39,312 1,872	9 16,848 1,872	3 5,616 1,872	9 16,200 1,800	0 0 0	9 16,848 1,872	0 0 0	9 16,848 1,872	0 0 0	0 0 0	9 15,876 1,764	0 0 0	13
50	熊本県	286 1,103,328 3,858	0 0 0	19 63,504 3,342	16 66,528 4,158	10 30,240 3,024	21 60,480 2,880	26 75,600 2,908	19 63,504 3,342	10 30,240 3,024	24 78,624 3,276	16 45,360 2,835	37 127,008 3,433	88 462,240 5,253	50
70	佐賀県	60 9,720 162	60 9,720 162	0 0 0	0 0 0	0 0 0	0 0 0	0 0 0	0 0 0	0 0 0	0 0 0	0 0 0	0 0 0	0 0 0	70
340	東京都	1,608 3,862,700 2,402	90 402,408 4,471	169 239,544 1,417	0 0 0	90 128,790 1,431	0 0 0	0 0 0	0 0 0	0 0 0	0 0 0	0 0 0	129 237,211 1,839	1,130 2,854,747 2,526	340
430	宮城県	314 694,700 2,212	0 0 0	0 0 0	0 0 0	0 0 0	79 119,447 1,512	0 0 0	235 575,253 2,448	0 0 0	0 0 0	0 0 0	0 0 0	0 0 0	430
	品目計	2,355 5,859,556 2,488	171 451,440 2,640	197 319,896 1,624	19 72,144 3,797	109 175,230 1,608	100 179,927 1,799	35 92,448 2,641	257 649,017 2,525	22 57,348 2,607	27 88,884 3,292	19 55,620 2,927	175 380,095 2,172	1,224 3,337,507 2,727	
	[淡水魚]														
1	北九州市	1,272 5,550,552 4,364	0 0 0	0 0 0	0 0 0	30 186,300 6,210	202 1,152,252 5,704	60 336,420 5,607	330 2,166,480 6,565	40 266,220 6,656	0 0 0	5 35,640 7,128	605 1,407,240 2,326	0 0 0	1
2	福岡市	8,080 38,676,258 4,787	215 604,908 2,814	270 1,020,060 3,778	230 1,320,300 5,740	800 2,715,120 3,394	680 3,491,100 5,134	1,590 7,523,820 4,732	3,360 18,085,842 5,383	400 1,641,600 4,104	175 676,620 3,866	90 322,920 3,588	140 824,472 5,889	130 449,496 3,458	2
3	その他福岡	25,074 63,592,830 2,536	590 1,305,396 2,213	965 2,037,528 2,111	1,410 3,142,692 2,229	1,650 3,827,304 2,320	2,620 6,331,068 2,416	3,480 8,945,586 2,571	7,989 21,143,700 2,647	2,930 7,490,232 2,556	880 2,643,300 3,004	960 2,501,928 2,606	810 2,127,060 2,626	790 2,097,036 2,654	3
4	福岡県	34,426 107,819,640 3,132	805 1,910,304 2,373	1,235 3,057,588 2,476	1,640 4,462,992 2,721	2,480 6,728,724 2,713	3,502 10,974,420 3,134	5,130 16,805,826 3,276	11,679 41,396,022 3,544	3,370 9,398,052 2,789	1,055 3,319,920 3,147	1,055 2,860,488 2,711	1,555 4,358,772 2,803	920 2,546,532 2,768	4
70	佐賀県	35 223,830 6,395	5 12,150 2,430	0 0 0	0 0 0	0 0 0	0 0 0	0 0 0	0 0 0	0 0 0	0 0 0	20 141,480 7,074	10 70,200 7,020	0 0 0	70
340	東京都	4,790 11,766,006 2,456	110 255,420 2,322	130 302,400 2,326	40 92,880 2,322	180 422,280 2,346	120 287,820 2,399	500 1,209,330 2,419	2,375 5,734,476 2,415	480 1,209,060 2,519	180 469,260 2,607	160 425,520 2,660	150 407,700 2,718	365 949,860 2,602	340
	品目計	39,251 119,809,476 3,052	920 2,177,874 2,367	1,365 3,359,988 2,462	1,680 4,555,872 2,712	2,660 7,151,004 2,688	3,622 11,262,240 3,109	5,630 18,015,156 3,200	14,054 47,130,498 3,354	3,850 10,607,112 2,755	1,235 3,789,180 3,068	1,235 3,427,488 2,775	1,715 4,836,672 2,820	1,285 3,496,392 2,721	
	[その他冷凍魚]														
1	北九州市	1,476 3,111,165 2,108	61 171,894 2,818	85 197,597 2,325	105 232,580 2,215	97 224,542 2,315	54 112,914 2,091	77 195,426 2,538	102 400,697 3,928	53 118,573 2,237	109 165,791 1,521	86 296,136 3,443	434 665,507 1,533	213 329,508 1,547	1
2	福岡市	97,592 74,890,370 767	5,862 4,545,375 775	6,708 5,739,357 856	10,221 7,168,308 701	9,036 8,041,267 890	4,150 3,384,654 816	7,136 4,864,436 682	10,111 6,620,536 655	7,390 7,223,677 977	13,573 6,437,561 474	5,364 4,538,913 846	10,953 9,698,479 885	7,088 6,627,807 935	2
3	その他福岡	765 2,698,341 3,527	41 148,396 3,619	58 207,948 3,585	86 260,412 3,028	72 225,230 3,128	74 261,486 3,534	75 266,172 3,549	66 240,036 3,637	60 215,573 3,593	47 160,182 3,408	60 204,891 3,415	65 227,521 3,500	61 280,494 4,598	3
4	福岡県	99,833 80,699,876 808	5,964 4,865,665 816	6,851 6,144,902 897	10,412 7,661,300 736	9,205 8,491,039 922	4,278 3,759,054 879	7,288 5,326,034 731	10,279 7,261,269 706	7,503 7,557,823 1,007	13,729 6,763,534 493	5,510 5,039,940 915	11,452 10,591,507 925	7,362 7,237,809 983	4
11	下関市	5,468 5,325,339 974	327 274,212 839	312 190,792 612	436 385,452 884	598 527,364 882	401 436,644 1,089	387 400,853 1,036	478 501,336 1,049	532 663,336 1,247	391 448,956 1,148	535 533,034 996	470 456,624 972	601 506,736 843	11
12	その他山口	145 146,340 1,009	10 11,880 1,188	0 0 0	0 0 0	70 64,152 916	30 34,020 1,134	10 11,880 1,188	20 23,760 1,188	0 0 0	5 648 130	0 0 0	0 0 0	0 0 0	12
13	山口県	5,613 5,471,679 975	337 286,092 849	312 190,792 612	436 385,452 884	668 591,516 886	431 470,664 1,092	397 412,733 1,040	498 525,096 1,054	532 663,336 1,247	396 449,604 1,135	535 533,034 996	470 456,624 972	601 506,736 843	13
20	鹿児島県	5,060 5,430,702 1,073	1,392 1,492,020 1,072	688 743,040 1,080	144 155,520 1,080	12 12,960 1,080	0 0 0	0 0 0	0 0 0	12 12,960 1,080	12 12,960 1,080	486 531,879 1,094	930 993,513 1,068	1,384 1,475,850 1,066	20
30	宮崎県	4 9,288 2,322	0 0 0	0 0 0	0 0 0	0 0 0	2 3,888 1,944	0 0 0	0 0 0	0 0 0	2 5,400 2,700	0 0 0	0 0 0	0 0 0	30

8.　（冷凍魚）　品目別月別産地別取扱高表

上段 ... 数量（kg）　中段 ... 金額（円）　下段 ... 単価（円/kg）

コード	産地	合計	1	2	3	4	5	6	7	8	9	10	11	12	
40	大分県	3,813 2,861,935 751	321 205,524 640	480 293,760 612	474 307,422 649	597 357,696 599	405 256,122 632	321 204,714 638	492 441,612 898	228 232,686 1,021	180 184,777 1,027	153 178,362 1,166	99 128,790 1,301	63 70,470 1,119	40
70	佐賀県	0 0 0	0 0 0	0 0 0	0 0 0	0 0 0	0 0 0	0 0 0	0 0 0	0 0 0	0 0 0	0 0 0	0 0 0	0 0 0	70
150	島根県	9 4,266 474	0 0 0	0 0 0	0 0 0	3 1,296 432	0 0 0	0 0 0	0 0 0	6 2,970 495	0 0 0	0 0 0	0 0 0	0 0 0	150
160	鳥取県	1,596 1,593,691 999	54 53,651 994	66 65,574 994	68 69,548 1,023	58 57,625 994	36 35,767 994	28 27,818 994	50 49,677 994	30 29,806 994	38 37,754 994	50 49,677 994	251 250,552 998	867 866,242 999	160
190	兵庫県	468 561,535 1,200	66 75,146 1,139	116 148,176 1,277	102 128,801 1,263	112 114,545 1,023	20 24,365 1,218	0 0 0	20 24,365 1,218	32 46,137 1,442	0 0 0	0 0 0	0 0 0	0 0 0	190
200	大阪府	404 413,424 1,023	0 0 0	10 11,880 1,188	34 35,208 1,036	26 27,432 1,055	10 11,880 1,188	66 66,312 1,005	66 66,312 1,005	40 38,880 972	32 31,104 972	42 42,120 1,003	48 46,656 972	30 35,640 1,188	200
230	三重県	643 4,418,280 6,871	0 0 0	12 86,832 7,236	72 520,992 7,236	126 911,736 7,236	35 253,260 7,236	86 368,388 4,284	132 955,152 7,236	60 434,160 7,236	0 0 0	0 0 0	24 177,552 7,398	96 710,208 7,398	230
250	静岡県	1,937 1,795,046 927	115 108,648 945	183 173,642 949	303 276,512 913	302 264,589 876	225 205,686 914	70 72,144 1,031	295 262,710 891	90 85,860 954	70 72,144 1,031	100 97,740 977	60 60,750 1,013	124 114,621 924	250
340	東京都	70 241,920 3,456	0 0 0	0 0 0	0 0 0	0 0 0	0 0 0	0 0 0	0 0 0	0 0 0	0 0 0	0 0 0	0 0 0	70 241,920 3,456	340
430	宮城県	10 6,264 626	0 0 0	0 0 0	0 0 0	0 0 0	0 0 0	10 6,264 626	0 0 0	0 0 0	0 0 0	0 0 0	0 0 0	0 0 0	430
460	北海道	50 138,695 2,774	0 0 0	0 0 0	0 0 0	29 94,113 3,245	13 23,090 1,776	8 21,492 2,687	0 0 0	0 0 0	0 0 0	0 0 0	0 0 0	0 0 0	460
	品目計	119,510 103,646,601 867	8,249 7,086,746 859	8,718 7,858,598 901	12,045 9,540,755 792	11,138 10,924,547 981	5,455 5,043,776 925	8,274 6,505,899 786	11,832 9,586,193 810	8,533 9,104,618 1,067	14,459 7,557,277 523	6,876 6,472,752 941	13,334 12,705,944 953	10,597 11,259,496 1,063	
	合計	747,275 905,716,407 1,212	47,167 45,711,922 969	53,737 53,901,941 1,003	58,746 59,901,085 1,020	72,456 75,339,623 1,040	51,921 59,948,052 1,155	56,481 69,041,204 1,222	68,671 103,316,993 1,505	58,812 68,205,577 1,160	67,892 58,509,392 862	54,749 62,350,499 1,139	68,499 82,928,281 1,211	88,144 166,561,838 1,890	

9.　（塩干加工品）　月 別 産 地 別 取 扱 高 表

上段 ... 数量（kg）　下段 ... 金額（円）

コード	産 地	合 計	1	2	3	4	5	6	7	8	9	10	11	12	
1	北九州市	399,227 459,732,198	28,892 32,115,138	33,323 34,207,103	37,883 39,591,375	32,718 35,985,498	26,346 29,641,231	34,664 40,414,439	27,524 33,854,920	31,807 37,348,487	32,129 36,150,490	31,247 37,107,581	31,397 38,299,346	51,297 65,016,590	1
2	福岡市	1,243,636 1,238,006,073	102,385 84,509,721	111,373 93,775,158	110,455 99,854,005	111,316 103,447,079	100,331 87,930,692	103,878 95,889,558	102,287 95,677,238	99,301 96,049,901	98,209 105,269,409	85,473 92,695,296	97,653 126,471,642	120,975 156,436,374	2
3	その他福岡	74,090 138,106,155	4,325 7,107,084	4,553 7,292,225	7,222 12,650,714	3,994 8,098,476	3,573 7,392,851	3,501 7,058,102	6,539 11,812,839	7,596 12,447,266	5,218 9,450,411	6,436 11,090,097	7,661 15,601,431	13,472 28,104,659	3
4	福岡県計	1,716,953 1,835,844,426	135,602 123,731,943	149,249 135,274,486	155,560 152,096,094	148,028 147,531,053	130,250 124,964,774	142,043 143,362,099	136,350 141,344,997	138,704 145,845,654	135,556 150,870,310	123,156 140,892,974	136,711 180,372,419	185,744 249,557,623	4
11	下関市	48,636 59,048,237	3,108 3,844,135	5,140 6,021,194	4,098 5,377,760	3,939 5,187,253	4,370 4,939,487	5,380 5,813,701	4,450 5,081,327	3,222 3,694,522	3,156 3,284,992	5,026 5,229,961	3,193 3,897,039	3,554 6,676,866	11
12	その他山口	56,931 60,744,933	2,368 2,641,467	3,522 3,579,838	4,453 4,298,941	5,242 4,222,220	4,519 3,941,817	8,864 11,364,547	7,178 7,980,507	4,341 3,758,698	3,788 3,481,165	4,979 5,202,180	3,543 4,315,528	4,134 5,958,025	12
13	山口県計	105,567 119,793,170	5,476 6,485,602	8,662 9,601,032	8,551 9,676,701	9,181 9,409,473	8,889 8,881,304	14,244 17,178,248	11,628 13,061,834	7,563 7,453,220	6,944 6,766,157	10,005 10,432,141	6,736 8,212,567	7,668 12,634,891	13
20	鹿児島県	3,061 4,107,328	1,040 1,127,552	928 1,061,532	194 310,365	84 204,768	68 190,253	44 127,224	104 208,354	48 181,440	259 274,499	106 130,745	96 161,352	90 129,244	20
30	宮崎県	2,444 3,557,175	86 180,382	165 229,176	146 213,354	140 146,016	245 315,684	125 164,376	135 223,560	80 93,312	280 236,520	62 97,027	605 947,047	375 710,721	30
40	大分県	39,422 34,776,184	3,937 3,151,556	3,424 2,805,104	3,572 3,022,433	3,415 3,266,306	3,283 3,196,079	3,565 3,142,726	2,998 2,590,216	2,855 2,712,817	3,746 3,072,729	2,713 2,290,990	3,106 3,032,507	2,808 2,492,721	40
50	熊本県	38,067 35,439,083	778 800,071	929 764,507	1,155 988,876	3,383 4,885,765	2,270 3,246,298	3,899 2,401,721	11,860 7,386,141	8,308 5,538,211	2,047 1,251,920	791 1,224,940	1,208 3,050,777	1,439 3,899,856	50
60	長崎県	58,846 42,013,761	3,555 2,344,087	4,068 2,464,766	4,711 2,789,539	5,041 2,995,544	4,485 2,695,505	4,532 2,714,676	4,621 2,734,444	4,816 5,209,746	5,321 3,851,464	5,625 4,003,366	5,065 3,360,419	7,006 6,850,205	60
70	佐賀県	10,528 13,798,053	858 896,877	779 968,457	727 888,029	681 906,746	639 830,062	788 1,006,069	830 1,386,316	888 1,474,653	577 868,178	796 1,025,216	1,002 1,423,958	1,963 2,123,492	70
90	高知県	753 1,993,032	254 470,124	42 78,408	40 80,028	36 94,392	39 73,440	41 87,372	47 199,044	52 294,192	31 89,856	30 111,348	32 94,824	109 320,004	90
100	愛媛県	31,424 43,088,959	1,576 2,212,317	2,141 2,654,579	2,819 3,840,859	3,579 4,670,809	2,007 2,781,446	2,405 3,356,623	2,476 3,484,171	2,362 3,292,157	2,413 3,541,368	2,793 3,697,328	2,873 4,029,058	3,980 5,528,244	100
110	香川県	2,568 4,315,721	112 138,229	503 788,295	706 820,040	180 353,872	132 275,377	168 280,929	171 419,374	239 594,183	93 109,080	45 78,788	103 112,450	116 345,104	110
120	徳島県	6,177 4,924,650	454 305,484	502 384,234	569 408,122	489 374,084	439 317,274	580 482,700	478 328,992	836 903,445	547 386,005	480 335,204	411 286,497	392 412,609	120
130	広島県	92,739 136,003,548	3,653 5,118,149	8,610 15,996,360	20,916 22,964,088	3,877 3,446,976	2,803 2,551,189	4,101 4,907,443	9,072 18,075,890	4,729 4,563,443	11,629 20,265,158	9,506 17,043,367	3,082 3,092,959	10,761 17,978,526	130
140	岡山県	5,136 2,793,171	558 175,586	430 191,763	360 213,388	399 203,628	368 184,517	186 222,589	205 250,291	266 189,422	404 178,163	421 233,281	688 300,685	851 449,858	140
150	島根県	42,402 31,914,090	4,962 3,428,153	2,609 2,238,450	3,209 2,689,952	4,215 2,919,991	2,957 2,023,302	3,270 2,592,516	3,658 2,552,601	3,228 2,318,215	3,015 2,031,879	4,353 3,365,667	3,161 2,767,798	3,765 2,985,566	150
160	鳥取県	11,632 12,221,255	708 722,229	938 908,296	917 939,078	1,031 1,122,749	855 895,369	1,044 1,081,397	1,116 1,229,014	874 947,576	884 951,335	972 990,564	1,132 1,241,573	1,161 1,192,075	160
170	和歌山県	1,437 1,312,584	68 87,264	0 0	329 326,976	10 15,120	58 54,000	108 87,480	586 338,472	118 34,430	10 15,120	10 15,120	140 338,602	0 0	170
180	奈良県	6,806 4,136,003	112 87,480	198 99,382	1,288 746,118	1,732 949,710	1,260 701,051	76 76,464	0 0	507 361,260	730 536,760	107 59,400	422 258,876	374 259,502	180
190	兵庫県	265,230 342,769,555	13,091 16,060,393	14,644 19,188,245	23,538 24,612,101	15,197 21,177,800	16,708 22,272,148	16,625 22,624,582	19,023 25,955,037	23,337 30,396,092	32,471 37,007,067	25,004 30,519,183	34,394 42,165,699	31,198 50,791,208	190
200	大阪府	109,347 76,478,939	8,196 5,931,474	10,622 6,048,953	9,926 5,436,630	11,198 6,226,223	11,266 4,947,995	9,661 5,633,383	7,262 4,207,825	7,596 5,393,488	10,646 7,410,346	7,689 6,279,302	7,216 7,045,916	8,069 11,917,404	200
210	京都府	6,671 10,177,516	252 72,792	108 26,352	30 47,520	22 16,988	90 26,795	357 329,177	289 265,538	685 605,631	1,605 1,189,328	668 886,356	1,119 2,666,412	1,446 4,044,627	210
230	三重県	72,204 65,061,216	6,110 5,039,805	6,624 5,170,181	6,141 5,103,850	8,107 6,622,319	4,956 4,267,174	9,928 3,460,942	3,709 3,486,369	5,138 4,812,859	7,773 7,399,978	5,569 5,652,712	7,204 7,052,340	6,945 6,992,687	230
240	愛知県	17,514 10,014,450	1,632 1,039,516	1,783 866,260	2,013 911,602	1,427 682,624	1,611 686,572	1,080 665,588	1,217 608,411	1,003 597,758	1,027 677,947	778 572,445	1,419 995,485	2,524 1,710,242	240
250	静岡県	5,746 9,718,191	276 429,918	266 473,669	661 1,083,612	646 1,186,879	360 533,286	704 1,281,889	249 354,122	671 1,136,681	726 1,292,049	349 592,642	412 692,924	426 660,520	250
260	岐阜県	0 0	0 0	0 0	0 0	0 0	0 0	0 0	0 0	0 0	0 0	0 0	0 0	0 0	260
290	福井県	2,468 2,839,536	122 172,368	122 142,992	125 146,016	140 143,856	170 176,688	235 268,704	352 411,480	510 549,072	185 216,432	405 451,440	52 93,096	50 67,392	290
300	石川県	10,258 8,892,464	783 703,892	824 725,004	1,013 876,142	797 687,644	1,042 977,535	855 819,722	739 766,141	887 790,042	593 548,724	1,219 587,519	564 541,888	942 868,211	300
310	富山県	2,268 2,620,902	309 336,697	309 338,409	367 405,308	307 344,238	138 160,120	150 177,468	165 186,302	69 79,573	69 79,573	97 117,805	138 160,704	150 234,705	310
320	新潟県	7,856 11,488,981	193 276,564	335 474,334	377 528,251	325 454,571	458 535,700	360 491,699	403 526,691	383 531,078	445 608,210	648 862,746	1,109 1,574,447	2,822 4,624,690	320
330	神奈川県	4,907 2,384,141	302 128,543	275 142,498	443 202,955	492 268,817	346 160,252	502 239,050	521 276,938	302 158,545	407 184,810	493 203,839	329 156,295	495 261,599	330
340	東京都	441,087 386,269,864	28,517 23,012,139	32,384 25,179,401	35,424 34,997,212	28,846 29,296,274	33,744 24,405,896	43,119 31,029,938	43,561 39,194,988	58,344 49,371,908	38,026 28,247,979	29,172 24,800,348	26,816 33,460,159	43,134 43,273,622	340
350	千葉県	264,330 168,611,548	16,207 10,465,326	18,708 11,734,609	23,398 14,305,797	22,828 14,629,192	21,091 13,300,549	20,813 13,122,497	21,324 13,498,066	24,586 16,134,680	25,445 15,648,020	25,068 15,926,544	26,058 15,637,894	18,804 14,208,374	350
390	茨城県	2,732 1,926,288	248 192,132	206 158,544	396 269,352	604 409,212	506 357,804	212 144,936	316 215,568	208 135,972	0 0	12 14,256	12 14,256	12 14,256	390
400	福島県	3,041 5,880,453	48 98,193	119 494,489	89 277,927	179 349,559	369 817,150	75 140,335	146 256,391	134 250,905	110 200,729	124 225,547	233 470,622	1,415 2,298,606	400
430	宮城県	14,093 16,739,296	1,228 1,331,620	1,382 1,847,599	1,047 1,220,195	1,162 1,351,986	909 1,019,821	1,095 1,212,321	1,190 1,388,211	1,244 1,528,027	1,046 1,175,624	1,016 1,138,470	1,375 1,603,379	1,399 1,922,043	430
450	青森県	51,666 122,829,937	3,291 5,696,420	3,276 6,281,502	4,745 9,960,789	4,939 11,357,717	4,800 9,854,841	4,515 11,153,885	4,844 12,325,602	4,245 9,105,371	3,821 9,668,776	3,646 8,510,600	3,999 10,972,111	5,545 17,942,323	450
460	北海道	47,903 112,252,251	432 696,190	718 1,101,255	2,156 2,096,345	1,150 1,643,010	675 834,387	1,185 1,778,177	703 1,339,396	1,158 2,360,384	5,486 10,243,671	11,425 24,708,166	11,402 30,790,163	11,413 34,661,107	460
	合 計	3,505,285 3,688,987,721	245,026 223,147,067	276,882 256,903,123	317,658 305,495,644	283,867 280,345,911	260,286 239,511,637	286,690 277,846,945	292,348 301,076,787	306,973 305,945,442	304,367 317,095,764	275,353 308,077,386	290,424 369,178,158	365,411 504,363,857	

10.　（塩干加工品）　月　別　品　目　別　取　扱　高　表

上段 ... 数量（kg）　中段 ... 金額（円）　下段 ... 単価（円/kg）

コード	品　目	合　計	1	2	3	4	5	6	7	8	9	10	11	12	
3010	塩イワシ	815	336	257	22	5	0	0	162	12	0	0	0	21	3010
		233,690	104,328	88,344	6,048	2,592	0	0	7,884	6,804	0	0	0	17,690	
		287	311	344	275	518	0	0	49	567	0	0	0	842	
3020	塩サバ	392,083	25,498	28,111	32,330	31,643	31,153	31,836	31,436	31,824	39,103	36,410	41,920	30,819	3020
		234,001,287	15,536,622	17,139,670	19,182,312	19,065,068	19,129,267	19,952,233	18,495,391	19,065,164	22,593,266	20,908,168	23,619,739	19,314,387	
		597	609	610	593	603	614	627	588	599	578	574	563	627	
3030	塩サンマ	63,823	1,574	3,108	7,781	1,288	3,848	1,675	2,422	12,366	16,037	8,994	3,319	1,411	3030
		49,082,978	1,169,199	2,145,764	3,658,126	1,040,907	2,801,806	1,301,886	1,805,004	9,067,896	13,338,540	8,460,180	2,957,170	1,336,500	
		769	743	690	470	808	728	777	745	733	832	941	891	947	
3040	塩アジ	252,800	20,220	18,580	21,600	15,180	26,440	27,320	16,920	20,080	23,660	15,420	20,880	26,500	3040
		86,794,524	6,688,224	6,167,232	7,332,876	5,302,152	8,932,140	9,200,088	5,876,928	7,229,520	8,157,348	5,338,116	7,213,104	9,356,796	
		343	331	332	339	349	338	337	347	360	345	346	345	353	
3050	塩ベニザケ	77,336	5,129	5,396	6,500	6,313	6,246	6,607	9,117	7,611	5,065	6,286	5,643	7,423	3050
		100,613,804	6,109,462	6,682,961	8,108,425	8,096,508	7,436,271	7,949,049	10,961,478	9,445,222	6,547,383	9,008,924	8,436,404	11,831,717	
		1,301	1,191	1,239	1,247	1,283	1,191	1,203	1,202	1,241	1,293	1,433	1,495	1,594	
3059	その他塩サケ	990,619	85,784	96,568	96,206	100,314	69,434	80,920	84,822	93,772	71,514	65,732	60,246	85,307	3059
		960,194,899	73,841,884	84,808,124	91,024,711	94,748,809	65,416,941	75,693,634	82,746,109	89,089,370	72,553,712	70,583,874	65,899,026	93,788,705	
		969	861	878	946	945	942	935	976	950	1,015	1,074	1,094	1,099	
3060	塩マス	102,920	8,026	8,840	11,368	7,898	6,345	10,944	8,143	10,540	6,960	6,258	7,647	9,951	3060
		125,900,638	9,300,932	10,027,568	13,254,392	9,146,123	7,593,307	13,257,276	10,116,068	13,596,778	8,679,258	7,881,311	9,832,168	13,215,457	
		1,223	1,159	1,134	1,166	1,158	1,197	1,211	1,242	1,290	1,247	1,259	1,286	1,328	
3070	タラコ	37,818	2,531	1,891	3,399	2,356	2,434	3,311	3,297	2,890	2,538	3,093	3,408	6,670	3070
		86,665,217	5,337,006	3,971,866	7,260,870	5,179,269	5,534,132	7,090,368	8,290,911	6,586,914	5,886,729	6,683,519	8,299,556	16,544,077	
		2,292	2,109	2,100	2,136	2,198	2,274	2,141	2,515	2,279	2,319	2,161	2,435	2,480	
3080	塩カズノコ	86,737	791	692	426	704	187	754	814	1,583	8,560	7,985	28,060	36,181	3080
		287,326,683	2,035,384	1,166,227	1,141,387	1,777,140	515,041	1,629,719	1,919,073	5,213,300	26,860,447	25,630,459	98,843,935	120,594,571	
		3,313	2,573	1,685	2,679	2,524	2,754	2,161	2,358	3,293	3,138	3,210	3,523	3,333	
3090	塩ウニ	548	8	22	16	90	34	26	42	24	28	21	37	200	3090
		991,030	14,904	39,960	31,968	149,472	63,936	57,952	79,920	47,952	55,944	45,922	78,970	324,130	
		1,808	1,863	1,816	1,998	1,661	1,880	2,229	1,903	1,998	1,998	2,187	2,134	1,621	
3100	イカ塩辛	39,379	1,528	3,142	3,614	2,561	2,285	2,063	3,573	3,838	3,757	3,692	3,867	5,459	3100
		39,007,213	1,225,863	3,065,017	3,621,884	1,884,103	1,647,602	1,545,257	3,780,494	3,947,828	3,910,678	3,804,840	3,972,453	6,601,194	
		991	802	975	1,002	736	721	749	1,058	1,029	1,041	1,031	1,027	1,209	
3110	アミヅケ	2,637	121	239	618	245	192	165	138	182	200	177	208	152	3110
		2,039,935	96,876	186,915	459,248	196,452	156,816	133,531	111,726	146,146	163,674	149,418	135,270	103,863	
		774	801	782	743	802	817	809	810	803	818	844	650	683	
3120	イクラ	22,905	555	1,584	1,984	2,371	1,745	1,710	1,830	1,883	1,689	1,642	2,102	3,810	3120
		141,555,944	2,637,031	7,865,316	11,515,163	13,336,772	10,954,750	11,236,111	11,820,706	11,253,819	9,785,889	11,140,576	14,216,778	25,793,033	
		6,180	4,751	4,965	5,804	5,625	6,278	6,571	6,459	5,977	5,794	6,785	6,763	6,770	
3130	クジラベーコン	7,904	338	399	516	580	486	540	652	728	573	798	629	1,665	3130
		36,437,185	1,487,085	1,866,085	2,526,702	2,726,834	2,152,399	2,623,972	3,377,445	3,160,080	2,413,869	3,704,772	2,974,303	7,423,639	
		4,610	4,400	4,677	4,897	4,701	4,429	4,859	5,180	4,341	4,213	4,643	4,729	4,459	
3139	塩鯨肉	6,649	359	424	431	469	386	564	691	715	664	588	546	812	3139
		11,399,948	487,642	685,813	674,717	775,989	735,294	903,485	1,424,671	1,284,202	1,160,958	954,949	991,479	1,320,749	
		1,715	1,358	1,617	1,565	1,655	1,905	1,602	2,062	1,796	1,748	1,624	1,816	1,627	
3140	その他塩蔵品	202,011	13,278	15,559	15,697	11,687	16,107	14,968	16,493	16,462	16,040	17,548	17,259	30,913	3140
		157,628,141	9,602,602	11,349,096	12,742,310	11,012,292	12,219,565	11,241,345	14,812,251	12,953,032	12,233,687	14,310,847	12,835,349	22,315,765	
		780	723	729	812	942	759	751	898	787	763	816	744	722	
3150	イワシ丸干	19,809	3,639	2,696	1,617	1,442	1,361	1,581	1,345	1,181	1,632	1,085	1,118	1,112	3150
		14,509,313	2,857,801	2,134,807	1,147,701	1,057,275	962,112	1,166,287	933,528	825,788	1,046,871	702,635	794,488	880,020	
		732	785	792	710	733	707	738	694	699	641	648	711	791	
3160	ウルメ丸干	11,898	884	1,005	1,478	1,197	1,204	854	858	798	1,196	709	843	872	3160
		10,107,638	631,142	790,704	1,124,984	843,456	1,032,664	711,089	776,526	697,345	1,316,462	663,254	803,195	716,817	
		850	714	787	761	705	858	833	905	874	1,101	935	953	822	
3170	タレ丸干	1,804	169	137	207	268	112	156	156	85	121	139	105	149	3170
		1,724,629	161,919	145,719	182,968	243,096	119,907	116,316	106,429	79,569	141,107	145,152	119,232	163,215	
		956	958	1,064	884	907	1,071	746	682	936	1,166	1,044	1,136	1,095	
3180	シシャモ	11,242	952	1,201	986	938	954	979	916	849	733	736	1,161	837	3180
		15,535,682	1,181,644	1,585,098	1,331,620	1,416,782	1,396,416	1,333,043	1,221,193	1,197,730	953,347	1,036,245	1,683,255	1,199,309	
		1,382	1,241	1,320	1,351	1,510	1,464	1,362	1,333	1,411	1,301	1,408	1,450	1,433	
3190	アジ丸干	851	68	90	44	50	54	61	74	122	38	128	70	52	3190
		767,880	64,800	77,760	56,160	51,192	46,872	58,320	62,856	98,928	45,360	93,960	64,152	47,520	
		902	953	864	1,276	1,024	868	956	849	811	1,194	734	916	914	
3200	アゴ丸干	74	0	0	0	0	0	0	0	0	0	0	10	64	3200
		194,562	0	0	0	0	0	0	0	0	0	0	24,624	169,938	
		2,629	0	0	0	0	0	0	0	0	0	0	2,462	2,655	
3210	その他丸干	9,267	877	921	880	873	765	824	723	807	782	598	694	523	3210
		8,778,129	783,318	796,227	845,686	834,191	740,964	835,519	657,676	757,448	737,086	610,684	642,301	537,029	
		947	893	865	961	956	969	1,014	910	939	943	1,021	926	1,027	
3220	若干カレイ	13,723	684	584	882	685	634	2,153	1,845	1,589	1,470	1,763	995	439	3220
		10,815,845	821,944	582,487	1,001,845	684,936	636,849	1,085,351	886,140	849,591	1,220,994	1,674,675	865,188	505,845	
		788	1,202	997	1,136	1,000	1,004	504	480	535	831	950	870	1,152	
3230	開干アジ	41,547	3,153	3,505	4,298	3,842	3,639	3,105	3,185	3,656	3,335	3,084	3,255	3,490	3230
		43,203,317	3,139,884	3,608,874	4,209,160	3,948,821	3,726,559	3,232,453	3,554,431	3,944,215	3,504,282	3,136,548	3,425,059	3,773,031	
		1,040	996	1,030	979	1,028	1,024	1,041	1,116	1,079	1,051	1,017	1,052	1,081	
3240	その他開干	71,529	6,328	6,469	6,185	6,187	5,559	5,621	5,355	6,628	6,476	5,222	5,307	6,192	3240
		83,847,976	6,902,496	7,002,851	7,064,409	7,461,758	6,622,992	6,876,264	6,001,959	8,281,059	7,153,370	5,806,648	6,325,743	8,348,427	
		1,172	1,091	1,083	1,142	1,206	1,191	1,223	1,121	1,249	1,105	1,112	1,192	1,348	
3260	タレ桜干	2,329	120	200	210	208	230	150	250	310	140	191	260	60	3260
		5,075,460	241,380	445,500	461,700	455,220	503,820	328,860	547,560	670,680	309,744	427,934	544,714	138,348	
		2,179	2,012	2,228	2,199	2,189	2,191	2,192	2,190	2,163	2,212	2,240	2,095	2,306	
3310	その他桜干	33,232	2,258	2,077	3,145	3,440	2,961	3,071	2,624	2,571	2,611	2,725	2,358	3,391	3310
		66,821,233	4,510,848	4,146,375	5,797,555	6,242,550	5,599,851	6,053,775	5,602,525	5,351,416	5,534,657	5,428,510	4,874,575	7,678,596	
		2,011	1,998	1,996	1,843	1,815	1,891	1,971	2,135	2,081	2,120	1,992	2,067	2,264	
3320	イリコ	39,516	543	1,555	807	699	928	4,004	12,902	9,603	2,693	2,728	1,963	1,091	3320
		23,858,588	440,083	879,677	656,250	624,374	848,015	2,303,412	6,990,253	5,466,853	1,467,700	2,005,321	1,327,059	849,591	
		604	810	566	813	893	914	575	542	569	545	735	676	779	
3330	チリメン	229,343	12,269	16,477	24,929	14,606	13,669	17,581	19,151	17,695	30,853	25,153	19,727	17,233	3330
		348,721,570	20,879,816	28,583,800	38,619,723	22,607,503	20,225,864	27,083,608	35,475,693	23,681,665	45,783,506	37,770,493	21,925,580	26,084,319	
		1,521	1,702	1,735	1,549	1,548	1,480	1,541	1,852	1,338	1,484	1,502	1,111	1,514	
3340	剣先スルメ	2,046	23	30	60	30	10	40	20	70	20	130	393	1,220	3340
		7,541,759	154,602	240,840	475,200	238,680	81,000	320,760	157,680	547,560	151,200	457,488	1,653,588	3,063,161	
		3,686	6,722	8,028	7,920	7,956	8,100	8,019	7,884	7,822	7,560	3,519	4,208	2,511	
3341	松白スルメ	1,913	0	0	1	0	0	0	0	420	168	372	180	772	3341
		8,589,748	0	0	6,480	0	0	0	0	2,519,424	1,030,320	2,445,552	1,152,144	1,435,828	
		4,490	0	0	6,480	0	0	0	0	5,999	6,133	6,574	6,401	1,860	
3349	その他スルメ	8,715	344	498	701	1,127	1,169	662	614	740	669	662	555	974	3349
		11,191,974	491,055	689,927	928,259	1,245,781	1,266,705	909,069	772,441	971,785	871,563	867,340	923,963	1,254,086	
		1,284	1,427	1,385	1,324	1,105	1,084	1,373	1,258	1,313	1,303	1,310	1,665	1,288	
3350	スキミ	150	0	0	0	0	0	0	100	50	0	0	0	0	3350
		182,736	0	0	0	0	0	0	137,376	45,360	0	0	0	0	
		1,218	0	0	0	0	0	0	1,374	907	0	0	0	0	

10.　（塩干加工品）　月　別　品　目　別　取　扱　高　表

上段 ... 数量（kg）　中段 ... 金額（円）　下段 ... 単価（円/kg）

コード	品　目	合　計	1	2	3	4	5	6	7	8	9	10	11	12	
3360	干タラ	4,921 8,853,692 1,799	180 307,130 1,706	220 208,656 948	140 158,198 1,130	290 283,564 978	210 221,205 1,053	690 1,285,761 1,863	843 1,980,626 2,349	785 1,428,067 1,819	397 313,945 791	435 499,359 1,148	519 1,691,690 3,260	212 475,491 2,243	3360
3390	塩ワカメ	14,822 14,313,575 966	1,361 1,150,156 845	1,319 1,679,826 1,274	1,198 1,096,011 915	1,397 1,366,388 978	838 869,044 1,037	1,288 1,234,816 959	1,348 1,198,199 889	1,144 1,044,225 913	1,200 1,170,061 975	1,318 1,178,343 894	1,021 1,019,030 998	1,390 1,307,476 941	3390
3400	干ヒジキ	4,936 6,259,970 1,268	397 522,266 1,316	362 421,286 1,164	409 592,272 1,448	373 421,351 1,130	439 513,756 1,170	467 575,899 1,233	420 535,183 1,274	456 593,071 1,301	394 432,648 1,098	422 545,357 1,292	423 597,942 1,414	374 508,939 1,361	3400
3410	モズク	10,901 7,446,110 683	509 290,607 571	611 323,051 529	765 505,683 661	974 647,818 665	1,088 858,451 789	1,292 979,693 758	1,260 922,345 732	1,059 785,832 742	1,420 862,079 607	744 541,472 728	763 455,233 597	416 273,846 658	3410
3420	オキュート	2,020 1,258,092 623	38 32,346 851	54 46,656 864	54 45,414 841	122 82,080 673	327 203,040 621	294 172,152 586	355 203,904 574	323 195,156 604	200 119,232 596	122 78,192 641	92 56,592 615	39 23,328 598	3420
3430	トコロテン	11,778 7,366,524 625	0 0 0	0 0 0	406 236,627 583	1,221 776,832 636	1,447 935,992 647	2,295 1,442,080 628	2,723 1,776,256 652	2,417 1,571,446 650	1,139 579,858 509	130 47,433 365	0 0 0	0 0 0	3430
3450	その他海藻製品	31,682 39,923,614 1,260	2,221 2,523,183 1,136	2,134 2,385,267 1,118	2,534 2,891,458 1,141	2,543 2,961,568 1,165	2,446 2,759,056 1,128	2,632 2,919,684 1,109	2,744 3,270,142 1,192	2,578 3,174,668 1,231	2,402 2,901,118 1,208	2,463 2,953,971 1,199	2,975 4,403,891 1,480	4,010 6,779,608 1,691	3450
3460	カツオブシ	60 162,000 2,700	6 16,200 2,700	3 8,100 2,700	6 16,200 2,700	6 16,200 2,700	9 24,300 2,700	0 0 0	6 16,200 2,700	0 0 0	9 24,300 2,700	0 0 0	9 24,300 2,700	6 16,200 2,700	3460
3470	フカユビキ	1,567 2,179,332 1,391	90 125,820 1,398	114 158,868 1,394	141 195,156 1,384	145 202,176 1,394	165 230,040 1,394	138 192,240 1,393	161 224,316 1,393	155 215,460 1,390	131 181,656 1,387	126 174,528 1,385	96 133,164 1,387	105 145,908 1,390	3470
3480	その他湯煮製品	5,075 10,146,430 1,999	426 718,415 1,686	324 540,605 1,669	538 844,365 1,569	456 876,602 1,922	450 807,880 1,795	392 764,064 1,949	347 711,145 2,049	351 802,080 2,285	346 764,561 2,210	420 916,700 2,183	376 925,362 2,461	649 1,474,651 2,272	3480
3490	チクワ	19,953 13,114,260 657	820 612,519 747	1,208 862,874 714	2,009 1,218,575 607	1,780 1,143,434 642	1,948 1,174,668 603	1,891 1,125,314 595	1,814 1,211,093 668	1,656 1,108,536 669	1,575 1,061,669 674	1,673 1,149,670 687	1,267 972,120 767	2,312 1,473,788 637	3490
3500	カマボコ	27,388 27,740,485 1,013	1,672 1,492,148 892	1,939 1,860,289 959	2,049 1,943,969 949	1,851 1,768,261 955	2,158 1,976,126 916	2,347 2,191,697 934	1,803 1,935,888 1,074	1,778 1,793,293 1,009	1,575 1,459,875 927	1,873 1,604,400 857	1,688 1,872,779 1,109	6,655 7,841,760 1,178	3500
3510	テンプラ	208,962 111,879,882 535	16,711 8,911,350 533	18,430 8,665,850 470	20,652 9,697,174 470	21,553 9,762,326 453	19,667 7,989,886 406	17,149 8,290,810 483	17,141 8,631,924 504	14,359 8,233,411 573	17,000 7,977,255 469	15,947 9,453,960 593	14,988 10,126,400 676	15,365 14,139,536 920	3510
3520	その他練製品	7,387 6,065,462 821	641 475,304 742	538 411,316 765	821 698,602 851	529 463,925 877	512 443,485 866	508 429,764 846	573 444,354 775	353 307,908 872	545 460,329 845	654 549,522 840	744 565,354 760	969 815,599 842	3520
3530	クラゲ	4,491 7,316,497 1,629	101 145,498 1,441	415 709,625 1,710	686 1,164,813 1,698	507 835,165 1,647	221 339,293 1,535	1,171 2,000,398 1,708	474 755,709 1,594	348 489,953 1,408	178 283,781 1,594	114 153,220 1,344	159 248,033 1,560	117 191,009 1,633	3530
3540	佃煮	57,486 58,417,396 1,016	3,441 3,726,824 1,083	4,098 3,022,110 737	4,227 3,837,333 908	3,979 4,183,832 1,051	3,335 3,083,955 925	7,569 9,356,048 1,236	6,083 7,352,118 1,209	3,733 3,515,801 942	4,369 3,765,835 862	4,714 3,731,605 792	5,241 4,928,286 940	6,697 7,913,649 1,182	3540
3550	アジ豆煮	0 0 0	0 0 0	0 0 0	0 0 0	0 0 0	0 0 0	0 0 0	0 0 0	0 0 0	0 0 0	0 0 0	0 0 0	0 0 0	3550
3560	アナゴ	1,482 2,356,830 1,590	132 220,752 1,672	153 254,016 1,660	147 236,628 1,610	108 170,856 1,582	111 175,014 1,577	141 223,776 1,587	156 239,652 1,536	144 228,312 1,586	114 176,148 1,545	93 147,420 1,585	105 166,320 1,584	78 117,936 1,512	3560
3570	エビフライ	450 363,579 808	15 12,150 810	30 23,922 797	45 35,910 798	15 12,150 810	30 25,110 837	30 23,706 790	60 49,032 817	45 36,580 813	60 49,385 823	15 12,150 810	75 59,832 798	30 23,652 788	3570
3580	エビ蒸し	17,003 8,331,077 490	1,055 791,071 750	1,073 834,302 778	6,023 786,778 131	693 602,741 870	667 558,550 837	627 456,033 727	829 547,015 660	593 428,981 723	736 547,603 744	1,323 745,826 564	891 637,988 716	2,493 1,394,189 559	3580
3590	その他珍味加工品	131,491 175,209,362 1,332	6,933 8,564,537 1,235	9,123 11,362,393 1,245	11,281 14,265,860 1,265	11,601 14,198,176 1,224	9,708 12,474,318 1,285	9,272 12,048,552 1,299	10,690 13,435,496 1,257	11,223 15,744,580 1,403	11,062 14,756,384 1,334	11,667 16,017,057 1,373	11,836 16,106,190 1,361	17,095 26,235,819 1,535	3590
3620	その他切身加工品	69,560 100,614,174 1,446	5,101 7,399,913 1,451	5,135 7,344,456 1,430	6,640 9,428,431 1,420	6,302 9,355,422 1,485	5,502 8,034,183 1,460	5,100 7,610,197 1,492	5,859 8,855,134 1,511	6,075 8,812,191 1,451	5,144 7,370,624 1,433	5,839 8,194,153 1,403	5,090 7,464,335 1,466	7,773 10,745,135 1,382	3620
3800	その他塩干加工品	85,898 98,328,223 1,145	4,789 6,171,102 1,289	7,342 6,813,051 928	7,949 9,149,348 1,151	8,126 7,818,947 962	8,437 6,714,428 796	7,152 8,294,229 1,160	5,989 7,270,731 1,214	5,714 7,355,448 1,287	5,046 6,228,467 1,234	5,192 7,504,734 1,445	7,301 9,268,753 1,270	12,861 15,738,985 1,224	3800
	合計	3,505,285 3,688,987,721 1,052	245,026 223,147,067 911	276,882 256,903,123 928	317,658 305,495,644 962	283,867 280,345,911 988	260,286 239,511,637 920	286,690 277,846,945 969	292,348 301,076,787 1,030	306,973 305,945,442 997	304,367 317,095,764 1,042	275,353 308,077,386 1,119	290,424 369,178,158 1,271	365,411 504,363,857 1,380	

11.　（塩干加工品）　品目別産地別取扱高表

上段 ... 数量（kg）　中段 ... 金額（円）　下段 ... 単価（円/kg）

コード	産地	合計	塩イワシ	塩サバ	塩サンマ	塩アジ	塩ベニザケ	その他塩サケ	塩マス	タラコ	塩カズノコ	塩ウニ	イカ塩辛	アミヅケ	
1	北九州市	399,227	0	650	190	5,380	7,968	124,561	9,945	322	2,216	0	0	760	1
		459,732,198	0	1,105,558	344,736	2,001,348	10,495,600	121,758,401	10,951,129	602,780	6,641,670	0	0	552,960	
		1,152	0	1,701	1,814	372	1,317	978	1,101	1,872	2,997	0	0	728	
2	福岡市	1,243,636	160	79,692	26,139	93,960	49,985	523,073	90,298	22,348	35,643	0	90	0	2
		1,238,006,073	1,620	47,037,369	19,444,560	33,727,104	59,320,321	488,113,767	112,069,440	50,996,169	121,822,902	0	66,099	0	
		995	10	590	744	359	1,187	933	1,241	2,282	3,418	0	734	0	
3	その他福岡	74,090	0	1,565	1,229	0	61	22	0	6,630	1,200	0	14,076	1,282	3
		138,106,155	0	1,181,740	1,130,299	0	94,500	17,345	0	14,456,206	3,520,983	0	20,102,768	1,045,525	
		1,864	0	755	920	0	1,549	788	0	2,180	2,934	0	1,428	816	
4	福岡県計	1,716,953	160	81,907	27,558	99,340	58,014	647,656	100,243	29,300	39,059	0	14,166	2,042	4
		1,835,844,426	1,620	49,324,667	20,919,595	35,728,452	69,910,421	609,889,513	123,020,569	66,055,155	131,985,555	0	20,168,867	1,598,485	
		1,069	10	602	759	360	1,205	942	1,227	2,254	3,379	0	1,424	783	
11	下関市	48,636	0	1,260	0	0	971	12,893	250	326	93	548	0	0	11
		59,048,237	0	952,560	0	0	1,166,724	15,600,977	210,600	849,582	547,128	991,030	0	0	
		1,214	0	756	0	0	1,202	1,210	842	2,606	5,883	1,808	0	0	
12	その他山口	56,931	5	30	0	0	0	0	0	0	0	0	0	0	12
		60,744,933	2,592	8,208	0	0	0	0	0	0	0	0	0	0	
		1,067	518	274	0	0	0	0	0	0	0	0	0	0	
13	山口県計	105,567	5	1,290	0	0	971	12,893	250	326	93	548	0	0	13
		119,793,170	2,592	960,768	0	0	1,166,724	15,600,977	210,600	849,582	547,128	991,030	0	0	
		1,135	518	745	0	0	1,202	1,210	842	2,606	5,883	1,808	0	0	
20	鹿児島県	3,061	0	0	0	0	0	0	0	0	0	0	0	0	20
		4,107,328	0	0	0	0	0	0	0	0	0	0	0	0	
		1,342	0	0	0	0	0	0	0	0	0	0	0	0	
30	宮崎県	2,444	0	0	0	0	0	0	0	0	0	0	0	0	30
		3,557,175	0	0	0	0	0	0	0	0	0	0	0	0	
		1,455	0	0	0	0	0	0	0	0	0	0	0	0	
40	大分県	39,422	0	0	0	0	0	0	0	0	0	0	0	0	40
		34,776,184	0	0	0	0	0	0	0	0	0	0	0	0	
		882	0	0	0	0	0	0	0	0	0	0	0	0	
50	熊本県	38,067	0	0	0	0	0	0	0	0	669	0	0	0	50
		35,439,083	0	0	0	0	0	0	0	0	4,126,140	0	0	0	
		931	0	0	0	0	0	0	0	0	6,168	0	0	0	
60	長崎県	58,846	0	0	0	0	0	0	0	0	0	0	20,190	0	60
		42,013,761	0	0	0	0	0	0	0	0	0	0	11,022,273	0	
		714	0	0	0	0	0	0	0	0	0	0	546	0	
70	佐賀県	10,528	0	96	0	0	0	361	0	30	80	0	0	435	70
		13,798,053	0	24,732	0	0	0	145,384	0	10,260	223,776	0	0	364,986	
		1,311	0	258	0	0	0	403	0	342	2,797	0	0	839	
90	高知県	753	0	0	0	0	0	0	0	0	0	0	0	0	90
		1,993,032	0	0	0	0	0	0	0	0	0	0	0	0	
		2,647	0	0	0	0	0	0	0	0	0	0	0	0	
100	愛媛県	31,424	0	0	0	0	0	62	0	0	0	0	0	0	100
		43,088,959	0	0	0	0	0	95,259	0	0	0	0	0	0	
		1,371	0	0	0	0	0	1,536	0	0	0	0	0	0	
110	香川県	2,568	0	0	0	0	0	0	0	0	0	0	0	0	110
		4,315,721	0	0	0	0	0	0	0	0	0	0	0	0	
		1,681	0	0	0	0	0	0	0	0	0	0	0	0	
120	徳島県	6,177	0	0	0	0	0	0	0	0	0	0	0	0	120
		4,924,650	0	0	0	0	0	0	0	0	0	0	0	0	
		797	0	0	0	0	0	0	0	0	0	0	0	0	
130	広島県	92,739	0	0	3,627	0	505	0	0	0	0	0	0	160	130
		136,003,548	0	0	3,007,638	0	406,442	0	0	0	0	0	0	76,464	
		1,467	0	0	829	0	805	0	0	0	0	0	0	478	
140	岡山県	5,136	0	0	0	0	0	0	0	0	0	0	0	0	140
		2,793,171	0	0	0	0	0	0	0	0	0	0	0	0	
		544	0	0	0	0	0	0	0	0	0	0	0	0	
150	島根県	42,402	5	117	0	0	0	0	0	0	0	0	0	0	150
		31,914,090	2,592	81,714	0	0	0	0	0	0	0	0	0	0	
		753	518	698	0	0	0	0	0	0	0	0	0	0	
160	鳥取県	11,632	0	0	0	0	0	0	0	0	0	0	0	0	160
		12,221,255	0	0	0	0	0	0	0	0	0	0	0	0	
		1,051	0	0	0	0	0	0	0	0	0	0	0	0	
170	和歌山県	1,437	0	0	0	0	0	0	0	0	0	0	0	0	170
		1,312,584	0	0	0	0	0	0	0	0	0	0	0	0	
		913	0	0	0	0	0	0	0	0	0	0	0	0	
180	奈良県	6,806	69	4,200	2,121	0	256	40	0	0	0	0	0	0	180
		4,136,003	41,018	2,243,465	1,500,390	0	290,304	22,464	0	0	0	0	0	0	
		608	594	534	707	0	1,134	562	0	0	0	0	0	0	
190	兵庫県	265,230	204	29,792	22,404	0	10,447	1,396	480	2,224	8,460	0	0	0	190
		342,769,555	79,920	16,230,097	15,808,723	0	17,893,789	1,833,235	696,730	5,833,728	27,230,385	0	0	0	
		1,292	392	545	706	0	1,713	1,313	1,452	2,623	3,219	0	0	0	
200	大阪府	109,347	0	16,645	1,658	0	17	1,258	0	0	2,162	0	0	0	200
		76,478,939	0	10,999,555	1,453,032	0	41,580	1,213,661	0	0	4,561,402	0	0	0	
		699	0	661	876	0	2,446	965	0	0	2,110	0	0	0	
210	京都府	6,671	372	0	1,500	0	1,783	1,122	0	0	723	0	0	0	210
		10,177,516	105,948	0	1,077,624	0	2,926,710	1,048,431	0	0	3,837,618	0	0	0	
		1,526	285	0	718	0	1,641	934	0	0	5,308	0	0	0	
230	三重県	72,204	0	0	0	0	3,160	66,884	0	0	0	0	0	0	230
		65,061,216	0	0	0	0	4,210,189	59,631,316	0	0	0	0	0	0	
		901	0	0	0	0	1,332	892	0	0	0	0	0	0	
240	愛知県	17,514	0	0	0	0	0	0	0	0	0	0	0	0	240
		10,014,450	0	0	0	0	0	0	0	0	0	0	0	0	
		572	0	0	0	0	0	0	0	0	0	0	0	0	
250	静岡県	5,746	0	0	0	0	0	0	0	0	0	0	0	0	250
		9,718,191	0	0	0	0	0	0	0	0	0	0	0	0	
		1,691	0	0	0	0	0	0	0	0	0	0	0	0	
260	岐阜県	0	0	0	0	0	0	0	0	0	0	0	0	0	260
		0	0	0	0	0	0	0	0	0	0	0	0	0	
		0	0	0	0	0	0	0	0	0	0	0	0	0	
290	福井県	2,468	0	0	0	0	0	0	0	0	0	0	0	0	290
		2,839,536	0	0	0	0	0	0	0	0	0	0	0	0	
		1,151	0	0	0	0	0	0	0	0	0	0	0	0	
300	石川県	10,258	0	0	0	0	0	0	0	0	0	0	0	0	300
		8,892,464	0	0	0	0	0	0	0	0	0	0	0	0	
		867	0	0	0	0	0	0	0	0	0	0	0	0	
310	富山県	2,268	0	0	0	0	0	0	0	0	0	0	0	0	310
		2,620,902	0	0	0	0	0	0	0	0	0	0	0	0	
		1,156	0	0	0	0	0	0	0	0	0	0	0	0	
320	新潟県	7,858	0	0	0	0	0	0	0	0	8	0	0	0	320
		11,488,981	0	0	0	0	0	0	0	0	22,464	0	0	0	
		1,462	0	0	0	0	0	0	0	0	2,808	0	0	0	

11.　（塩干加工品）　品 目 別 産 地 別 取 扱 高 表

上段 ... 数量（kg）　中段 ... 金額（円）　下段 ... 単価（円/kg）

コード	産 地	合 計	塩イワシ	塩サバ	塩サンマ	塩アジ	塩ベニザケ	その他塩サケ	塩マス	タラコ	塩カズノコ	塩ウニ	イカ塩辛	アミヅケ	
330	神奈川県	4,907 2,384,141 486	0 0 0	0 0 0	0 0 0	0 0 0	0 0 0	0 0 0	0 0 0	0 0 0	0 0 0	0 0 0	0 0 0	0 0 0	330
340	東京都	441,087 386,269,864 876	0 0 0	0 0 0	4,955 5,315,976 1,073	153,460 51,066,072 333	324 737,856 2,277	239,582 253,435,067 1,058	1,947 1,972,739 1,013	2,700 6,023,700 2,231	10,945 34,073,484 3,113	0 0 0	0 0 0	0 0 0	340
350	千葉県	264,330 168,611,548 638	0 0 0	256,091 152,965,839 597	0 0 0	0 0 0	232 393,466 1,696	640 829,440 1,296	0 0 0	0 0 0	0 0 0	0 0 0	0 0 0	0 0 0	350
390	茨城県	2,732 1,926,288 705	0 0 0	1,800 1,096,848 609	0 0 0	0 0 0	0 0 0	0 0 0	0 0 0	0 0 0	0 0 0	0 0 0	0 0 0	0 0 0	390
400	福島県	3,041 5,880,453 1,934	0 0 0	0 0 0	0 0 0	0 0 0	0 0 0	0 0 0	0 0 0	0 0 0	1,281 1,876,091 1,465	0 0 0	0 0 0	0 0 0	400
430	宮城県	14,093 16,739,296 1,188	0 0 0	0 0 0	0 0 0	0 0 0	1,627 2,636,323 1,620	13 7,387 568	0 0 0	48 14,516 302	0 0 0	0 0 0	4,788 7,468,950 1,560	0 0 0	430
450	青森県	51,666 122,829,937 2,377	0 0 0	145 73,602 508	0 0 0	0 0 0	0 0 0	0 0 0	0 0 0	600 2,008,800 3,348	228 342,533 1,502	0 0 0	0 0 0	0 0 0	450
460	北海道	47,903 112,252,251 2,343	0 0 0	0 0 0	0 0 0	0 0 0	0 0 0	18,712 16,442,765 879	0 0 0	2,590 5,869,476 2,266	23,029 78,500,107 3,409	0 0 0	235 347,123 1,477	0 0 0	460
	合 計	3,505,285 3,688,987,721 1,052	815 233,690 287	392,083 234,001,287 597	63,823 49,082,978 769	252,800 86,794,524 343	77,336 100,613,804 1,301	990,619 960,194,899 969	102,920 125,900,638 1,223	37,818 86,665,217 2,292	86,737 287,326,683 3,313	548 991,030 1,808	39,379 39,007,213 991	2,637 2,039,935 774	

11.　（塩干加工品）　品 目 別 産 地 別 取 扱 高 表

上段 ... 数量（kg）　中段 ... 金額（円）　下段 ... 単価（円/kg）

コード	産 地	イクラ	クジラベーコン	塩鯨肉	その他塩蔵品	イワシ丸干	ウルメ丸干	タレ丸干	シシャモ	アジ丸干	アゴ丸干	その他丸干	若干カレイ	開干アジ	
1	北九州市	456	3,346	652	6,674	0	1,386	126	190	0	24	256	7,948	37,142	1
		3,212,376	18,684,045	1,422,205	10,941,827	0	566,161	38,102	125,172	0	82,944	726,959	6,205,623	39,414,286	
		7,045	5,584	2,181	1,639	0	408	302	659	0	3,456	2,840	781	1,061	
2	福岡市	2,586	134	2,125	177,545	0	0	0	1,244	0	0	9	3,100	0	2
		16,223,539	766,562	3,715,848	129,453,867	0	0	0	1,315,926	0	0	8,165	669,060	0	
		6,274	5,721	1,749	729	0	0	0	1,058	0	0	907	216	0	
3	その他福岡	5,882	0	0	508	54	828	0	0	228	0	1	0	0	3
		43,760,269	0	0	1,639,116	13,284	557,145	0	0	110,808	0	7,776	0	0	
		7,440	0	0	3,227	246	673	0	0	486	0	7,776	0	0	
4	福岡県計	8,924	3,480	2,777	184,727	54	2,214	126	1,434	228	24	266	11,048	37,142	4
		63,196,184	19,450,607	5,138,053	142,034,810	13,284	1,123,306	38,102	1,441,098	110,808	82,944	742,900	6,874,683	39,414,286	
		7,082	5,589	1,850	769	246	507	302	1,005	486	3,456	2,793	622	1,061	
11	下関市	0	97	1,290	3,265	0	0	0	1,463	0	0	0	0	0	11
		0	206,658	274,968	7,897,025	0	0	0	1,626,019	0	0	0	0	0	
		0	2,130	213	2,419	0	0	0	1,111	0	0	0	0	0	
12	その他山口	0	0	0	568	0	20	0	838	0	0	104	0	10	12
		0	0	0	1,449,792	0	11,448	0	1,638,738	0	0	103,680	0	14,256	
		0	0	0	2,552	0	572	0	1,956	0	0	997	0	1,426	
13	山口県計	0	97	1,290	3,833	0	20	0	2,301	0	0	104	0	10	13
		0	206,658	274,968	9,346,817	0	11,448	0	3,264,757	0	0	103,680	0	14,256	
		0	2,130	213	2,439	0	572	0	1,419	0	0	997	0	1,426	
20	鹿児島県	0	0	0	0	2,360	536	130	0	0	0	0	0	0	20
		0	0	0	0	2,434,693	1,502,599	117,224	0	0	0	0	0	0	
		0	0	0	0	1,032	2,803	902	0	0	0	0	0	0	
30	宮崎県	0	0	0	0	50	260	0	0	0	0	0	0	0	30
		0	0	0	0	37,152	937,440	0	0	0	0	0	0	0	
		0	0	0	0	743	3,606	0	0	0	0	0	0	0	
40	大分県	0	0	0	0	16,629	8,792	669	4,989	623	0	0	0	3,666	40
		0	0	0	0	11,667,074	6,483,279	844,677	8,980,219	657,072	0	0	0	2,823,153	
		0	0	0	0	702	737	1,263	1,800	1,055	0	0	0	770	
50	熊本県	240	566	360	0	0	0	0	0	0	0	0	0	0	50
		2,220,370	495,500	462,349	0	0	0	0	0	0	0	0	0	0	
		9,252	875	1,284	0	0	0	0	0	0	0	0	0	0	
60	長崎県	0	0	0	40	0	0	0	0	0	50	0	0	5	60
		0	0	0	21,254	0	0	0	0	0	111,618	0	0	1,620	
		0	0	0	531	0	0	0	0	0	2,232	0	0	324	
70	佐賀県	0	0	1,106	0	0	0	0	0	0	0	0	0	0	70
		0	0	4,381,506	0	0	0	0	0	0	0	0	0	0	
		0	0	3,962	0	0	0	0	0	0	0	0	0	0	
90	高知県	0	0	0	0	0	0	0	0	0	0	0	0	0	90
		0	0	0	0	0	0	0	0	0	0	0	0	0	
		0	0	0	0	0	0	0	0	0	0	0	0	0	
100	愛媛県	2	0	0	0	0	0	0	0	0	0	238	0	0	100
		15,552	0	0	0	0	0	0	0	0	0	514,080	0	0	
		7,776	0	0	0	0	0	0	0	0	0	2,160	0	0	
110	香川県	0	0	0	0	0	0	0	0	0	0	0	0	0	110
		0	0	0	0	0	0	0	0	0	0	0	0	0	
		0	0	0	0	0	0	0	0	0	0	0	0	0	
120	徳島県	0	0	0	0	0	0	0	0	0	0	0	0	0	120
		0	0	0	0	0	0	0	0	0	0	0	0	0	
		0	0	0	0	0	0	0	0	0	0	0	0	0	
130	広島県	1,674	0	0	0	0	0	0	0	0	0	1	0	0	130
		1,571,617	0	0	0	0	0	0	0	0	0	1,134	0	0	
		939	0	0	0	0	0	0	0	0	0	1,134	0	0	
140	岡山県	0	0	0	0	0	0	0	0	0	0	0	0	0	140
		0	0	0	0	0	0	0	0	0	0	0	0	0	
		0	0	0	0	0	0	0	0	0	0	0	0	0	
150	島根県	0	0	0	0	0	0	0	0	0	0	6,520	2,320	374	150
		0	0	0	0	0	0	0	0	0	0	5,071,511	3,425,635	363,821	
		0	0	0	0	0	0	0	0	0	0	778	1,477	973	
160	鳥取県	0	0	0	0	0	0	0	0	0	0	2,027	0	350	160
		0	0	0	0	0	0	0	0	0	0	2,237,678	0	586,181	
		0	0	0	0	0	0	0	0	0	0	1,104	0	1,675	
170	和歌山県	0	0	0	0	0	12	0	0	0	0	0	0	0	170
		0	0	0	0	0	22,032	0	0	0	0	0	0	0	
		0	0	0	0	0	1,836	0	0	0	0	0	0	0	
180	奈良県	0	0	0	0	0	0	0	0	0	0	0	0	0	180
		0	0	0	0	0	0	0	0	0	0	0	0	0	
		0	0	0	0	0	0	0	0	0	0	0	0	0	
190	兵庫県	385	18	0	2,155	538	64	0	0	0	0	66	355	0	190
		1,794,230	30,618	0	804,524	263,228	27,534	0	0	0	0	102,254	515,527	0	
		4,660	1,701	0	373	489	430	0	0	0	0	1,549	1,452	0	
200	大阪府	100	1,229	0	0	0	0	879	2,518	0	0	45	0	0	200
		937,440	4,006,109	0	0	0	0	724,626	1,849,608	0	0	4,892	0	0	
		9,374	3,260	0	0	0	0	824	735	0	0	109	0	0	
210	京都府	0	0	0	0	0	0	0	0	0	0	0	0	0	210
		0	0	0	0	0	0	0	0	0	0	0	0	0	
		0	0	0	0	0	0	0	0	0	0	0	0	0	
230	三重県	0	0	0	0	0	0	0	0	0	0	0	0	0	230
		0	0	0	0	0	0	0	0	0	0	0	0	0	
		0	0	0	0	0	0	0	0	0	0	0	0	0	
240	愛知県	0	0	0	0	178	0	0	0	0	0	0	0	0	240
		0	0	0	0	93,882	0	0	0	0	0	0	0	0	
		0	0	0	0	527	0	0	0	0	0	0	0	0	
250	静岡県	0	0	0	0	0	0	0	0	0	0	0	0	0	250
		0	0	0	0	0	0	0	0	0	0	0	0	0	
		0	0	0	0	0	0	0	0	0	0	0	0	0	
260	岐阜県	0	0	0	0	0	0	0	0	0	0	0	0	0	260
		0	0	0	0	0	0	0	0	0	0	0	0	0	
		0	0	0	0	0	0	0	0	0	0	0	0	0	
290	福井県	0	0	0	0	0	0	0	0	0	0	0	0	0	290
		0	0	0	0	0	0	0	0	0	0	0	0	0	
		0	0	0	0	0	0	0	0	0	0	0	0	0	
300	石川県	0	0	0	0	0	0	0	0	0	0	0	0	0	300
		0	0	0	0	0	0	0	0	0	0	0	0	0	
		0	0	0	0	0	0	0	0	0	0	0	0	0	
310	富山県	0	0	0	0	0	0	0	0	0	0	0	0	0	310
		0	0	0	0	0	0	0	0	0	0	0	0	0	
		0	0	0	0	0	0	0	0	0	0	0	0	0	
320	新潟県	0	0	0	0	0	0	0	0	0	0	0	0	0	320
		0	0	0	0	0	0	0	0	0	0	0	0	0	
		0	0	0	0	0	0	0	0	0	0	0	0	0	

11.　（塩干加工品）　品 目 別 産 地 別 取 扱 高 表

上段 ... 数量（kg）　中段 ... 金額（円）　下段 ... 単価（円/kg）

コード	産 地	イクラ	クジラベーコン	塩鯨肉	その他塩蔵品	イワシ丸干	ウルメ丸干	タレ丸干	シシャモ	アジ丸干	アゴ丸干	その他丸干	若干カレイ	開干アジ	
330	神奈川県	0 0 0	0 0 0	0 0 0	0 0 0	0 0 0	0 0 0	0 0 0	0 0 0	0 0 0	0 0 0	0 0 0	0 0 0	0 0 0	330
340	東京都	1,027 5,475,122 5,331	0 0 0	0 0 0	1,646 2,351,700 1,429	0 0 0	0 0 0	0 0 0	0 0 0	0 0 0	0 0 0	0 0 0	0 0 0	0 0 0	340
350	千葉県	0 0 0	2,429 12,148,809 5,002	1,116 1,143,072 1,024	3,655 872,316 239	0 0 0	0 0 0	0 0 0	0 0 0	0 0 0	0 0 0	0 0 0	0 0 0	0 0 0	350
390	茨城県	0 0 0	0 0 0	0 0 0	0 0 0	0 0 0	0 0 0	0 0 0	0 0 0	0 0 0	0 0 0	0 0 0	0 0 0	0 0 0	390
400	福島県	152 1,003,212 6,600	0 0 0	0 0 0	0 0 0	0 0 0	0 0 0	0 0 0	0 0 0	0 0 0	0 0 0	0 0 0	0 0 0	0 0 0	400
430	宮城県	0 0 0	0 0 0	0 0 0	0 0 0	0 0 0	0 0 0	0 0 0	0 0 0	0 0 0	0 0 0	0 0 0	0 0 0	0 0 0	430
450	青森県	9,666 59,302,091 6,135	85 98,884 1,163	0 0 0	5,955 2,196,720 369	0 0 0	0 0 0	0 0 0	0 0 0	0 0 0	0 0 0	0 0 0	0 0 0	0 0 0	450
460	北海道	735 6,040,126 8,218	0 0 0	0 0 0	0 0 0	0 0 0	0 0 0	0 0 0	0 0 0	0 0 0	0 0 0	0 0 0	0 0 0	0 0 0	460
	合 計	22,905 141,555,944 6,180	7,904 36,437,185 4,610	6,649 11,399,948 1,715	202,011 157,628,141 780	19,809 14,509,313 732	11,898 10,107,638 850	1,804 1,724,629 956	11,242 15,535,682 1,382	851 767,880 902	74 194,562 2,629	9,267 8,778,129 947	13,723 10,815,845 788	41,547 43,203,317 1,040	

11.　（塩干加工品）　品　目　別　産　地　別　取　扱　高　表

上段 ...　数量（kg）　　中段 ...　金額（円）　　下段 ...　単価（円/kg）

コード	産　地	その他開干	タレ桜干	その他桜干	イリコ	チリメン	剣先スルメ	松白スルメ	その他スルメ	スキミ	干タラ	塩ワカメ	干ヒジキ	モズク	
1	北九州市	30,851	0	25,093	2,715	40,165	0	0	361	0	140	8,112	26	0	1
		34,578,674	0	56,005,797	2,393,183	59,050,455	0	0	221,165	0	412,884	6,768,360	115,420	0	
		1,121	0	2,232	881	1,470	0	0	613	0	2,949	834	4,439	0	
2	福岡市	4,048	0	48	0	26	0	492	0	0	595	1,143	0	5,161	2
		3,771,921	0	32,292	0	61,236	0	955,152	0	0	1,941,516	1,632,771	0	2,979,396	
		932	0	673	0	2,355	0	1,941	0	0	3,263	1,428	0	577	
3	その他福岡	69	0	0	4,316	3,073	3	152	3	0	21	269	72	2,222	3
		65,667	0	0	3,244,056	6,033,039	6,642	339,174	2,160	0	21,891	392,185	60,651	2,961,036	
		952	0	0	752	1,963	2,214	2,231	720	0	1,042	1,458	842	1,333	
4	福岡県計	34,968	0	25,141	7,031	43,264	3	644	364	0	756	9,524	98	7,383	4
		38,416,262	0	56,038,089	5,637,239	65,144,730	6,642	1,294,326	223,325	0	2,376,291	8,793,316	176,071	5,940,432	
		1,099	0	2,229	802	1,506	2,214	2,010	614	0	3,143	923	1,797	805	
11	下関市	1,199	0	160	0	0	10	0	0	0	30	236	4,065	3,252	11
		2,827,370	0	508,464	0	0	102,600	0	0	0	88,128	278,834	4,388,580	1,231,400	
		2,358	0	3,178	0	0	10,260	0	0	0	2,938	1,182	1,080	379	
12	その他山口	8,109	0	1,320	6,377	3,261	0	0	0	0	0	0	409	191	12
		11,141,618	0	2,139,342	4,434,977	4,987,998	0	0	0	0	0	0	807,019	201,313	
		1,374	0	1,621	695	1,530	0	0	0	0	0	0	1,973	1,054	
13	山口県計	9,308	0	1,480	6,377	3,261	10	0	0	0	30	236	4,474	3,443	13
		13,968,988	0	2,647,806	4,434,977	4,987,998	102,600	0	0	0	88,128	278,834	5,195,599	1,432,713	
		1,501	0	1,789	695	1,530	10,260	0	0	0	2,938	1,182	1,161	416	
20	鹿児島県	0	0	0	20	0	0	0	0	0	0	0	0	0	20
		0	0	0	38,880	0	0	0	0	0	0	0	0	0	
		0	0	0	1,944	0	0	0	0	0	0	0	0	0	
30	宮崎県	398	0	0	0	1,301	0	0	0	0	0	0	0	0	30
		451,867	0	0	0	1,605,836	0	0	0	0	0	0	0	0	
		1,135	0	0	0	1,234	0	0	0	0	0	0	0	0	
40	大分県	2,185	0	0	776	144	0	0	0	0	0	0	364	0	40
		1,322,016	0	0	543,784	33,176	0	0	0	0	0	0	888,300	0	
		605	0	0	701	230	0	0	0	0	0	0	2,440	0	
50	熊本県	0	0	0	22,054	4,842	0	0	0	0	0	394	0	75	50
		0	0	0	11,312,379	7,834,336	0	0	0	0	0	307,629	0	72,965	
		0	0	0	513	1,618	0	0	0	0	0	781	0	973	
60	長崎県	975	0	0	1,431	0	0	725	260	0	0	0	0	0	60
		567,788	0	0	805,556	0	0	4,427,136	333,506	0	0	0	0	0	
		582	0	0	563	0	0	6,106	1,283	0	0	0	0	0	
70	佐賀県	3,840	0	0	0	1	1,131	126	0	0	710	645	0	0	70
		3,694,174	0	0	0	5,508	774,479	185,760	0	0	754,290	368,388	0	0	
		962	0	0	0	5,508	685	1,474	0	0	1,062	571	0	0	
90	高知県	0	0	30	0	0	0	0	0	0	0	0	0	0	90
		0	0	329,400	0	0	0	0	0	0	0	0	0	0	
		0	0	10,980	0	0	0	0	0	0	0	0	0	0	
100	愛媛県	0	0	0	0	0	0	0	12	0	0	54	0	0	100
		0	0	0	0	0	0	0	27,216	0	0	134,136	0	0	
		0	0	0	0	0	0	0	2,268	0	0	2,484	0	0	
110	香川県	460	0	0	0	270	0	0	0	0	0	0	0	0	110
		528,450	0	0	0	564,300	0	0	0	0	0	0	0	0	
		1,149	0	0	0	2,090	0	0	0	0	0	0	0	0	
120	徳島県	0	0	0	0	240	0	0	0	0	0	0	0	0	120
		0	0	0	0	283,500	0	0	0	0	0	0	0	0	
		0	0	0	0	1,181	0	0	0	0	0	0	0	0	
130	広島県	180	0	5	252	56,615	0	0	60	0	0	0	0	0	130
		436,239	0	12,182	211,842	112,912,866	0	0	118,200	0	0	0	0	0	
		2,424	0	2,436	841	1,994	0	0	1,970	0	0	0	0	0	
140	岡山県	0	0	0	0	0	0	0	282	0	0	0	0	0	140
		0	0	0	0	0	0	0	229,608	0	0	0	0	0	
		0	0	0	0	0	0	0	814	0	0	0	0	0	
150	島根県	3,054	0	93	0	0	0	0	360	0	0	0	0	0	150
		4,377,232	0	262,548	0	0	0	0	834,094	0	0	0	0	0	
		1,433	0	2,823	0	0	0	0	2,317	0	0	0	0	0	
160	鳥取県	0	0	0	0	0	0	0	0	0	0	0	0	0	160
		0	0	0	0	0	0	0	0	0	0	0	0	0	
		0	0	0	0	0	0	0	0	0	0	0	0	0	
170	和歌山県	0	0	0	0	1,425	0	0	0	0	0	0	0	0	170
		0	0	0	0	1,290,552	0	0	0	0	0	0	0	0	
		0	0	0	0	906	0	0	0	0	0	0	0	0	
180	奈良県	0	0	0	0	0	0	0	0	0	0	0	0	0	180
		0	0	0	0	0	0	0	0	0	0	0	0	0	
		0	0	0	0	0	0	0	0	0	0	0	0	0	
190	兵庫県	1,745	2,329	2,313	1,350	102,445	810	418	6,342	0	0	1,425	0	0	190
		1,813,954	5,075,460	3,529,137	691,330	133,389,420	6,242,670	2,682,526	8,002,239	0	0	1,421,874	0	0	
		1,040	2,179	1,526	512	1,302	7,707	6,418	1,262	0	0	998	0	0	
200	大阪府	5,059	0	120	225	11,685	92	0	0	0	0	73	0	0	200
		8,050,796	0	41,147	182,601	14,145,376	415,368	0	0	0	0	55,080	0	0	
		1,591	0	343	812	1,211	4,515	0	0	0	0	755	0	0	
210	京都府	0	0	0	0	941	0	0	0	0	230	0	0	0	210
		0	0	0	0	947,581	0	0	0	0	233,604	0	0	0	
		0	0	0	0	1,007	0	0	0	0	1,016	0	0	0	
230	三重県	0	0	0	0	0	0	0	0	0	0	0	0	0	230
		0	0	0	0	0	0	0	0	0	0	0	0	0	
		0	0	0	0	0	0	0	0	0	0	0	0	0	
240	愛知県	0	0	0	0	0	0	0	0	0	0	0	0	0	240
		0	0	0	0	0	0	0	0	0	0	0	0	0	
		0	0	0	0	0	0	0	0	0	0	0	0	0	
250	静岡県	0	0	0	0	2,909	0	0	0	0	0	0	0	0	250
		0	0	0	0	5,576,391	0	0	0	0	0	0	0	0	
		0	0	0	0	1,917	0	0	0	0	0	0	0	0	
260	岐阜県	0	0	0	0	0	0	0	0	0	0	0	0	0	260
		0	0	0	0	0	0	0	0	0	0	0	0	0	
		0	0	0	0	0	0	0	0	0	0	0	0	0	
290	福井県	0	0	0	0	0	0	0	0	150	2,215	0	0	0	290
		0	0	0	0	0	0	0	0	182,736	2,427,408	0	0	0	
		0	0	0	0	0	0	0	0	1,218	1,096	0	0	0	
300	石川県	0	0	0	0	0	0	0	0	0	0	0	0	0	300
		0	0	0	0	0	0	0	0	0	0	0	0	0	
		0	0	0	0	0	0	0	0	0	0	0	0	0	
310	富山県	1,790	0	0	0	0	0	0	0	0	220	0	0	0	310
		1,923,139	0	0	0	0	0	0	0	0	246,107	0	0	0	
		1,074	0	0	0	0	0	0	0	0	1,119	0	0	0	
320	新潟県	0	0	0	0	0	0	0	0	0	0	0	0	0	320
		0	0	0	0	0	0	0	0	0	0	0	0	0	
		0	0	0	0	0	0	0	0	0	0	0	0	0	

11.　（塩干加工品）　品 目 別 産 地 別 取 扱 高 表

上段 ... 数量（kg）　中段 ... 金額（円）　下段 ... 単価（円/kg）

コード	産 地	その他開干	タレ桜干	その他桜干	イリコ	チリメン	剣先スルメ	松白スルメ	その他スルメ	スキミ	干タラ	塩ワカメ	干ヒジキ	モズク	
330	神奈川県	0 0 0	0 0 0	0 0 0	0 0 0	0 0 0	0 0 0	0 0 0	0 0 0	0 0 0	0 0 0	0 0 0	0 0 0	0 0 0	330
340	東京都	1,355 753,948 556	0 0 0	0 0 0	0 0 0	0 0 0	0 0 0	0 0 0	0 0 0	0 0 0	0 0 0	0 0 0	0 0 0	0 0 0	340
350	千葉県	119 177,779 1,494	0 0 0	0 0 0	0 0 0	0 0 0	0 0 0	0 0 0	0 0 0	0 0 0	0 0 0	0 0 0	0 0 0	0 0 0	350
390	茨城県	620 458,784 740	0 0 0	0 0 0	0 0 0	0 0 0	0 0 0	0 0 0	0 0 0	0 0 0	0 0 0	0 0 0	0 0 0	0 0 0	390
400	福島県	0 0 0	0 0 0	0 0 0	0 0 0	0 0 0	0 0 0	0 0 0	5 8,554 1,711	0 0 0	0 0 0	0 0 0	0 0 0	0 0 0	400
430	宮城県	180 129,083 717	0 0 0	0 0 0	0 0 0	0 0 0	0 0 0	0 0 0	0 0 0	0 0 0	0 0 0	2,471 2,954,318 1,196	0 0 0	0 0 0	430
450	青森県	4,960 6,585,626 1,328	0 0 0	4,050 3,960,924 978	0 0 0	0 0 0	0 0 0	0 0 0	1,030 1,415,232 1,374	0 0 0	280 834,624 2,981	0 0 0	0 0 0	0 0 0	450
460	北海道	333 191,851 576	0 0 0	0 0 0	0 0 0	0 0 0	0 0 0	0 0 0	0 0 0	0 0 0	480 1,893,240 3,944	0 0 0	0 0 0	0 0 0	460
	合 計	71,529 83,847,976 1,172	2,329 5,075,460 2,179	33,232 66,821,233 2,011	39,516 23,858,588 604	229,343 348,721,570 1,521	2,046 7,541,759 3,686	1,913 8,589,748 4,490	8,715 11,191,974 1,284	150 182,736 1,218	4,921 8,853,692 1,799	14,822 14,313,575 966	4,936 6,259,970 1,268	10,901 7,446,110 683	

11.　（塩干加工品）　品 目 別 産 地 別 取 扱 高 表

上段 ... 数量（kg）　中段 ... 金額（円）　下段 ... 単価（円/kg）

コード	産 地	オキュート	トコロテン	その他海藻製品	カツオブシ	フカユビキ	その他湯煮製品	チクワ	カマボコ	テンプラ	その他練製品	クラゲ	佃煮	アジ豆煮	
1	北九州市	0	0	10,592	0	1,567	0	11,024	52	24,972	0	0	20,224	0	1
		0	0	4,252,143	0	2,179,332	0	7,448,668	58,018	15,184,982	0	0	18,283,438	0	
		0	0	401	0	1,391	0	676	1,116	608	0	0	904	0	
2	福岡市	114	7,017	342	0	0	2,458	945	931	29,938	5,422	4,236	29	0	2
		82,080	5,130,581	865,367	0	0	3,931,632	807,463	1,405,095	18,443,643	5,017,480	7,113,619	51,170	0	
		720	731	2,530	0	0	1,600	854	1,509	616	925	1,679	1,764	0	
3	その他福岡	0	0	3,208	0	0	2,567	0	158	8,415	20	149	4,077	0	3
		0	0	4,659,374	0	0	6,130,431	0	250,244	7,782,856	123,120	106,056	2,293,581	0	
		0	0	1,452	0	0	2,388	0	1,584	925	6,156	712	563	0	
4	福岡県計	114	7,017	14,142	0	1,567	5,025	11,969	1,141	63,325	5,442	4,385	24,330	0	4
		82,080	5,130,581	9,776,884	0	2,179,332	10,062,063	8,256,131	1,713,357	41,411,481	5,140,600	7,219,675	20,628,189	0	
		720	731	691	0	1,391	2,002	690	1,502	654	945	1,646	848	0	
11	下関市	1,866	626	1,723	0	0	0	777	444	6,295	0	0	0	0	11
		1,152,792	304,992	2,990,395	0	0	0	689,312	652,820	6,285,580	0	0	0	0	
		618	487	1,736	0	0	0	887	1,470	999	0	0	0	0	
12	その他山口	40	4,135	387	0	0	0	2,065	3,836	4,253	36	0	4,994	0	12
		23,220	1,930,951	830,697	0	0	0	2,518,106	5,569,277	4,145,698	17,064	0	9,250,184	0	
		581	467	2,147	0	0	0	1,219	1,452	975	474	0	1,852	0	
13	山口県計	1,906	4,761	2,110	0	0	0	2,842	4,280	10,548	36	0	4,994	0	13
		1,176,012	2,235,943	3,821,092	0	0	0	3,207,418	6,222,097	10,431,278	17,064	0	9,250,184	0	
		617	470	1,811	0	0	0	1,129	1,454	989	474	0	1,852	0	
20	鹿児島県	0	0	0	0	0	0	0	0	0	0	0	0	0	20
		0	0	0	0	0	0	0	0	0	0	0	0	0	
		0	0	0	0	0	0	0	0	0	0	0	0	0	
30	宮崎県	0	0	0	0	0	0	0	0	0	0	0	0	0	30
		0	0	0	0	0	0	0	0	0	0	0	0	0	
		0	0	0	0	0	0	0	0	0	0	0	0	0	
40	大分県	0	0	1	0	0	0	0	0	349	0	0	65	0	40
		0	0	5,940	0	0	0	0	0	366,984	0	0	78,408	0	
		0	0	5,940	0	0	0	0	0	1,052	0	0	1,206	0	
50	熊本県	0	0	962	0	0	0	0	0	0	0	0	3,219	0	50
		0	0	1,081,751	0	0	0	0	0	0	0	0	2,909,887	0	
		0	0	1,124	0	0	0	0	0	0	0	0	904	0	
60	長崎県	0	0	168	60	0	0	1	1	18,438	439	0	0	0	60
		0	0	360,399	162,000	0	0	1,080	7,344	11,442,842	196,070	0	0	0	
		0	0	2,145	2,700	0	0	1,080	7,344	621	447	0	0	0	
70	佐賀県	0	0	1,350	0	0	0	0	0	0	0	106	0	0	70
		0	0	1,602,716	0	0	0	0	0	0	0	96,822	0	0	
		0	0	1,187	0	0	0	0	0	0	0	913	0	0	
90	高知県	0	0	723	0	0	0	0	0	0	0	0	0	0	90
		0	0	1,663,632	0	0	0	0	0	0	0	0	0	0	
		0	0	2,301	0	0	0	0	0	0	0	0	0	0	
100	愛媛県	0	0	0	0	0	0	0	0	1,646	0	0	5,881	0	100
		0	0	0	0	0	0	0	0	553,725	0	0	9,956,546	0	
		0	0	0	0	0	0	0	0	336	0	0	1,693	0	
110	香川県	0	0	20	0	0	0	0	0	213	0	0	436	0	110
		0	0	64,260	0	0	0	0	0	192,575	0	0	290,586	0	
		0	0	3,213	0	0	0	0	0	904	0	0	666	0	
120	徳島県	0	0	10	0	0	0	0	0	0	0	0	0	0	120
		0	0	8,640	0	0	0	0	0	0	0	0	0	0	
		0	0	864	0	0	0	0	0	0	0	0	0	0	
130	広島県	0	0	1,797	0	0	0	0	230	7,735	0	0	1,632	0	130
		0	0	4,154,826	0	0	0	0	112,590	2,667,795	0	0	1,906,135	0	
		0	0	2,312	0	0	0	0	490	345	0	0	1,168	0	
140	岡山県	0	0	0	0	0	0	5	4	2,624	166	0	2,046	0	140
		0	0	0	0	0	0	11,340	9,504	1,837,778	59,962	0	629,208	0	
		0	0	0	0	0	0	2,268	2,376	700	361	0	308	0	
150	島根県	0	0	185	0	0	50	5,030	2,785	16,568	912	0	0	0	150
		0	0	142,096	0	0	84,367	1,602,095	2,440,319	9,238,913	508,126	0	0	0	
		0	0	768	0	0	1,687	319	876	558	557	0	0	0	
160	鳥取県	0	0	0	0	0	0	0	3,048	5,839	0	0	326	0	160
		0	0	0	0	0	0	0	3,444,857	5,541,456	0	0	363,821	0	
		0	0	0	0	0	0	0	1,130	949	0	0	1,116	0	
170	和歌山県	0	0	0	0	0	0	0	0	0	0	0	0	0	170
		0	0	0	0	0	0	0	0	0	0	0	0	0	
		0	0	0	0	0	0	0	0	0	0	0	0	0	
180	奈良県	0	0	0	0	0	0	0	120	0	0	0	0	0	180
		0	0	0	0	0	0	0	38,362	0	0	0	0	0	
		0	0	0	0	0	0	0	320	0	0	0	0	0	
190	兵庫県	0	0	4,834	0	0	0	106	6,474	9,074	0	0	828	0	190
		0	0	11,723,351	0	0	0	36,196	5,799,377	8,336,388	0	0	1,542,917	0	
		0	0	2,425	0	0	0	341	896	919	0	0	1,863	0	
200	大阪府	0	0	9	0	0	0	0	54	48,525	0	0	2,705	0	200
		0	0	17,010	0	0	0	0	104,371	3,294,652	0	0	2,754,362	0	
		0	0	1,890	0	0	0	0	1,933	68	0	0	1,018	0	
210	京都府	0	0	0	0	0	0	0	0	0	0	0	0	0	210
		0	0	0	0	0	0	0	0	0	0	0	0	0	
		0	0	0	0	0	0	0	0	0	0	0	0	0	
230	三重県	0	0	290	0	0	0	0	0	0	0	0	1,870	0	230
		0	0	358,992	0	0	0	0	0	0	0	0	860,719	0	
		0	0	1,238	0	0	0	0	0	0	0	0	460	0	
240	愛知県	0	0	0	0	0	0	0	1,278	5,690	62	0	8,994	0	240
		0	0	0	0	0	0	0	343,894	1,290,409	69,768	0	7,072,780	0	
		0	0	0	0	0	0	0	269	227	1,125	0	786	0	
250	静岡県	0	0	0	0	0	0	0	0	0	0	0	0	0	250
		0	0	0	0	0	0	0	0	0	0	0	0	0	
		0	0	0	0	0	0	0	0	0	0	0	0	0	
260	岐阜県	0	0	0	0	0	0	0	0	0	0	0	0	0	260
		0	0	0	0	0	0	0	0	0	0	0	0	0	
		0	0	0	0	0	0	0	0	0	0	0	0	0	
290	福井県	0	0	0	0	0	0	0	0	0	0	0	0	0	290
		0	0	0	0	0	0	0	0	0	0	0	0	0	
		0	0	0	0	0	0	0	0	0	0	0	0	0	
300	石川県	0	0	0	0	0	0	0	7,652	2,554	42	0	10	0	300
		0	0	0	0	0	0	0	7,121,013	1,748,015	14,688	0	8,748	0	
		0	0	0	0	0	0	0	931	684	350	0	875	0	
310	富山県	0	0	0	0	0	0	0	24	0	0	0	0	0	310
		0	0	0	0	0	0	0	80,352	0	0	0	0	0	
		0	0	0	0	0	0	0	3,348	0	0	0	0	0	
320	新潟県	0	0	0	0	0	0	0	57	0	0	0	0	0	320
		0	0	0	0	0	0	0	124,524	0	0	0	0	0	
		0	0	0	0	0	0	0	2,185	0	0	0	0	0	

11.　（塩干加工品）　品 目 別 産 地 別 取 扱 高 表

上段 ... 数量（kg）　中段 ... 金額（円）　下段 ... 単価（円/kg）

コード	産 地	オキュート	トコロテン	その他海藻製品	カツオブシ	フカユビキ	その他湯煮製品	チクワ	カマボコ	テンプラ	その他練製品	クラゲ	佃煮	アジ豆煮	
330	神奈川県	0 0 0	0 0 0	0 0 0	0 0 0	0 0 0	0 0 0	0 0 0	240 178,524 744	12 9,526 794	0 0 0	0 0 0	40 23,328 583	0 0 0	330
340	東京都	0 0 0	0 0 0	388 1,589,784 4,097	0 0 0	0 0 0	0 0 0	0 0 0	0 0 0	15,819 13,512,220 854	0 0 0	0 0 0	0 0 0	0 0 0	340
350	千葉県	0 0 0	0 0 0	0 0 0	0 0 0	0 0 0	0 0 0	0 0 0	0 0 0	3 3,845 1,282	0 0 0	0 0 0	0 0 0	0 0 0	350
390	茨城県	0 0 0	0 0 0	0 0 0	0 0 0	0 0 0	0 0 0	0 0 0	0 0 0	0 0 0	0 0 0	0 0 0	0 0 0	0 0 0	390
400	福島県	0 0 0	0 0 0	45 94,478 2,100	0 0 0	0 0 0	0 0 0	0 0 0	0 0 0	0 0 0	0 0 0	0 0 0	10 13,608 1,361	0 0 0	400
430	宮城県	0 0 0	0 0 0	4,648 3,457,763 744	0 0 0	0 0 0	0 0 0	0 0 0	288 59,184 206	0 0 0	0 0 0	0 0 0	0 0 0	0 0 0	430
450	青森県	0 0 0	0 0 0	0 0 0	0 0 0	0 0 0	0 0 0	0 0 0	0 0 0	0 0 0	0 0 0	0 0 0	40 40,878 1,022	0 0 0	450
460	北海道	0 0 0	0 0 0	0 0 0	0 0 0	0 0 0	0 0 0	0 0 0	0 0 0	0 0 0	0 0 0	0 0 0	60 87,092 1,452	0 0 0	460
	合 計	2,020 1,258,092 623	11,778 7,366,524 625	31,682 39,923,614 1,260	60 162,000 2,700	1,567 2,179,332 1,391	5,075 10,146,430 1,999	19,953 13,114,260 657	27,388 27,740,485 1,013	208,962 111,879,882 535	7,387 6,065,462 821	4,491 7,316,497 1,629	57,486 58,417,396 1,016	0 0 0	

11.　（塩干加工品）　品 目 別 産 地 別 取 扱 高 表

コード	産　地	アナゴ	エビフライ	エビ蒸し	その他珍味加工品	その他切身加工品	その他塩干加工品
1	北九州市	0	0	0	5,047	2,440	5,654
		0	0	0	5,471,260	4,626,914	6,807,623
		0	0	0	1,084	1,896	1,204
2	福岡市	3	0	0	36,380	15,806	20,371
		4,158	0	0	58,471,153	21,189,513	19,366,517
		1,386	0	0	1,607	1,341	951
3	その他福岡	0	0	893	5,395	320	5,122
		0	0	3,529,120	7,852,482	423,756	4,190,870
		0	0	3,952	1,456	1,324	818
4	福岡県計	3	0	893	46,822	18,566	31,147
		4,158	0	3,529,120	71,794,895	26,240,183	30,365,010
		1,386	0	3,952	1,533	1,413	975
11	下関市	1,383	0	1	174	3,577	362
		2,091,096	0	13	560,520	4,144,185	427,885
		1,512	0	13	3,221	1,159	1,182
12	その他山口	96	0	0	0	6,310	9,537
		261,576	0	0	0	5,624,197	3,632,982
		2,725	0	0	0	891	381
13	山口県計	1,479	0	1	174	9,887	9,899
		2,352,672	0	13	560,520	9,768,382	4,060,867
		1,591	0	13	3,221	988	410
20	鹿児島県	0	0	0	0	0	15
		0	0	0	0	0	13,932
		0	0	0	0	0	929
30	宮崎県	0	0	0	20	0	415
		0	0	0	5,940	0	518,940
		0	0	0	297	0	1,250
40	大分県	0	0	0	0	63	107
		0	0	0	0	33,242	48,860
		0	0	0	0	528	457
50	熊本県	0	0	0	0	2,416	2,270
		0	0	0	0	2,693,450	1,922,327
		0	0	0	0	1,115	847
60	長崎県	0	0	0	13,300	0	2,763
		0	0	0	8,052,393	0	4,500,882
		0	0	0	605	0	1,629
70	佐賀県	0	0	0	5	145	361
		0	0	0	2,052	287,712	875,508
		0	0	0	410	1,984	2,425
90	高知県	0	0	0	0	0	0
		0	0	0	0	0	0
		0	0	0	0	0	0
100	愛媛県	0	0	0	21,707	644	1,178
		0	0	0	28,416,929	1,401,790	1,973,726
		0	0	0	1,309	2,177	1,675
110	香川県	0	0	0	0	0	1,169
		0	0	0	0	0	2,675,550
		0	0	0	0	0	2,289
120	徳島県	0	0	0	2,399	3,283	245
		0	0	0	1,820,561	2,322,439	489,510
		0	0	0	759	707	1,998
130	広島県	0	0	16,108	403	4	1,751
		0	0	4,795,937	544,860	7,074	3,059,707
		0	0	298	1,352	1,769	1,747
140	岡山県	0	0	0	0	0	9
		0	0	5,229	0	0	10,542
		0	0	0	0	0	1,171
150	島根県	0	0	0	174	3,838	17
		0	0	0	80,589	3,373,480	24,958
		0	0	0	463	879	1,468
160	鳥取県	0	0	0	0	42	0
		0	0	0	0	47,262	0
		0	0	0	0	1,125	0
170	和歌山県	0	0	0	0	0	0
		0	0	0	0	0	0
		0	0	0	0	0	0
180	奈良県	0	0	0	0	0	0
		0	0	0	0	0	0
		0	0	0	0	0	0
190	兵庫県	0	450	0	23,165	2,899	19,235
		0	363,579	0	35,891,855	2,725,420	24,357,340
		0	808	0	1,549	940	1,266
200	大阪府	0	0	1	2,746	9,714	1,828
		0	0	778	3,242,808	15,328,823	3,053,862
		0	0	778	1,181	1,578	1,671
210	京都府	0	0	0	0	0	0
		0	0	0	0	0	0
		0	0	0	0	0	0
230	三重県	0	0	0	0	0	0
		0	0	0	0	0	0
		0	0	0	0	0	0
240	愛知県	0	0	0	455	466	391
		0	0	0	358,588	330,098	455,031
		0	0	0	788	708	1,164
250	静岡県	0	0	0	41	0	2,796
		0	0	0	105,300	0	4,036,500
		0	0	0	2,568	0	1,444
260	岐阜県	0	0	0	0	0	0
		0	0	0	0	0	0
		0	0	0	0	0	0
290	福井県	0	0	0	0	0	103
		0	0	0	0	0	229,392
		0	0	0	0	0	2,227
300	石川県	0	0	0	0	0	0
		0	0	0	0	0	0
		0	0	0	0	0	0
310	富山県	0	0	0	0	234	0
		0	0	0	0	371,304	0
		0	0	0	0	1,587	0
320	新潟県	0	0	0	7,684	109	0
		0	0	0	11,174,029	167,964	0
		0	0	0	1,454	1,541	0

11.　（塩干加工品）　品 目 別 産 地 別 取 扱 高 表

コード	産　地	アナゴ	エビフライ	エビ蒸し	その他珍味加工品	その他切身加工品	その他塩干加工品
330	神奈川県	0 0 0	0 0 0	0 0 0	4,615 2,172,763 471	0 0 0	0 0 0
340	東京都	0 0 0	0 0 0	0 0 0	4,078 6,042,444 1,482	0 0 0	2,861 3,919,752 1,370
350	千葉県	0 0 0	0 0 0	0 0 0	0 0 0	30 73,094 2,436	15 3,888 259
390	茨城県	0 0 0	0 0 0	0 0 0	312 370,656 1,188	0 0 0	0 0 0
400	福島県	0 0 0	0 0 0	0 0 0	0 0 0	0 0 0	1,548 2,884,510 1,863
430	宮城県	0 0 0	0 0 0	0 0 0	30 11,772 392	0 0 0	0 0 0
450	青森県	0 0 0	0 0 0	0 0 0	2,532 2,901,960 1,146	17,170 35,310,108 2,057	4,925 7,757,955 1,575
460	北海道	0 0 0	0 0 0	0 0 0	829 1,658,448 2,001	50 132,349 2,647	850 1,089,674 1,282
	合　計	1,482 2,356,830 1,590	450 363,579 808	17,003 8,331,077 490	131,491 175,209,362 1,332	69,560 100,614,174 1,446	85,898 98,328,223 1,145

12.　（塩干加工品）　品目別月別産地別取扱高表

上段 ... 数量（kg）　中段 ... 金額（円）　下段 ... 単価（円/kg）

コード	産地	合計	1	2	3	4	5	6	7	8	9	10	11	12	
	[塩イワシ]														
2	福岡市	160 1,620 10	0 0 0	0 0 0	10 540 54	0 0 0	0 0 0	0 0 0	150 1,080 7	0 0 0	0 0 0	0 0 0	0 0 0	0 0 0	2
3	その他福岡	0 0 0	0 0 0	0 0 0	0 0 0	0 0 0	0 0 0	0 0 0	0 0 0	0 0 0	0 0 0	0 0 0	0 0 0	0 0 0	3
4	福岡県	160 1,620 10	0 0 0	0 0 0	10 540 54	0 0 0	0 0 0	0 0 0	150 1,080 7	0 0 0	0 0 0	0 0 0	0 0 0	0 0 0	4
12	その他山口	5 2,592 518	0 0 0	5 2,592 518	0 0 0	0 0 0	0 0 0	0 0 0	0 0 0	0 0 0	0 0 0	0 0 0	0 0 0	0 0 0	12
13	山口県	5 2,592 518	0 0 0	5 2,592 518	0 0 0	0 0 0	0 0 0	0 0 0	0 0 0	0 0 0	0 0 0	0 0 0	0 0 0	0 0 0	13
150	島根県	5 2,592 518	0 0 0	0 0 0	0 0 0	5 2,592 518	0 0 0	0 0 0	0 0 0	0 0 0	0 0 0	0 0 0	0 0 0	0 0 0	150
180	奈良県	69 41,018 594	0 0 0	24 11,016 459	12 5,508 459	0 0 0	0 0 0	0 0 0	0 0 0	12 6,804 567	0 0 0	0 0 0	0 0 0	21 17,690 842	180
190	兵庫県	204 79,920 392	84 31,536 375	120 48,384 403	0 0 0	0 0 0	0 0 0	0 0 0	0 0 0	0 0 0	0 0 0	0 0 0	0 0 0	0 0 0	190
210	京都府	372 105,948 285	252 72,792 289	108 26,352 244	0 0 0	0 0 0	0 0 0	0 0 0	12 6,804 567	0 0 0	0 0 0	0 0 0	0 0 0	0 0 0	210
	品目計	815 233,690 287	336 104,328 311	257 88,344 344	22 6,048 275	5 2,592 518	0 0 0	0 0 0	162 7,884 49	12 6,804 567	0 0 0	0 0 0	0 0 0	21 17,690 842	
	[塩サバ]														
1	北九州市	650 1,105,558 1,701	0 0 0	0 0 0	70 23,436 335	0 0 0	0 0 0	577 1,072,451 1,859	0 0 0	0 0 0	0 0 0	0 0 0	3 9,671 3,224	0 0 0	1
2	福岡市	79,692 47,037,369 590	6,361 3,952,822 621	6,610 4,108,601 622	6,613 3,695,262 559	4,397 2,404,869 547	6,932 4,457,022 643	5,794 3,765,431 650	8,279 4,835,821 584	4,840 2,950,106 610	8,938 5,111,770 572	8,357 4,700,194 562	6,413 3,521,860 549	6,158 3,533,611 574	2
3	その他福岡	1,565 1,181,740 755	215 182,220 848	235 200,169 852	245 206,647 843	325 208,980 643	135 103,680 768	40 27,540 689	40 29,160 729	55 37,260 677	60 40,500 675	65 43,740 673	55 37,260 677	95 64,584 680	3
4	福岡県	81,907 49,324,667 602	6,576 4,135,042 629	6,845 4,308,770 629	6,928 3,925,345 567	4,722 2,613,849 554	7,067 4,560,702 645	6,411 4,865,422 759	8,319 4,864,981 585	4,895 2,987,366 610	8,998 5,152,270 573	8,422 4,743,934 563	6,471 3,568,791 552	6,253 3,598,195 575	4
11	下関市	1,260 952,560 756	0 0 0	0 0 0	0 0 0	0 0 0	0 0 0	1,260 952,560 756	0 0 0	0 0 0	0 0 0	0 0 0	0 0 0	0 0 0	11
12	その他山口	30 8,208 274	0 0 0	10 1,080 108	10 1,080 108	0 0 0	0 0 0	10 6,048 605	0 0 0	0 0 0	0 0 0	0 0 0	0 0 0	0 0 0	12
13	山口県	1,290 960,768 745	0 0 0	10 1,080 108	10 1,080 108	0 0 0	0 0 0	1,270 958,608 755	0 0 0	0 0 0	0 0 0	0 0 0	0 0 0	0 0 0	13
70	佐賀県	96 24,732 258	0 0 0	0 0 0	0 0 0	0 0 0	0 0 0	0 0 0	0 0 0	0 0 0	0 0 0	24 6,156 257	56 14,472 258	16 4,104 257	70
150	島根県	117 81,714 698	0 0 0	3 4,666 1,555	0 0 0	12 6,156 513	25 19,440 778	18 5,141 286	0 0 0	6 2,247 375	0 0 0	3 1,296 432	0 0 0	50 42,768 855	150
180	奈良県	4,200 2,243,465 534	0 0 0	0 0 0	1,100 589,248 536	1,660 889,230 536	1,220 653,531 536	20 9,936 497	0 0 0	0 0 0	0 0 0	100 54,000 540	100 47,520 475	0 0 0	180
190	兵庫県	29,792 16,230,097 545	1,526 758,980 497	1,459 919,988 631	1,710 849,367 497	637 340,589 535	1,601 849,000 530	1,835 941,501 513	518 292,714 565	1,089 491,963 452	3,729 2,023,381 543	2,556 1,330,906 521	7,840 4,211,893 537	5,292 3,219,815 608	190
200	大阪府	16,645 10,999,555 661	1,297 839,638 647	1,288 846,572 657	1,424 893,140 627	1,651 1,147,090 695	1,600 1,038,960 649	1,670 1,093,716 655	1,420 919,728 648	1,585 996,732 629	1,183 810,130 685	786 549,096 699	1,657 1,108,017 669	1,084 756,736 698	200
350	千葉県	256,091 152,965,839 597	16,019 9,753,390 609	18,386 10,984,290 597	20,908 12,764,076 610	22,551 13,809,494 612	19,310 11,810,534 612	20,442 11,972,501 586	20,899 12,245,168 586	24,089 14,507,908 602	25,048 14,533,883 580	24,519 14,222,780 580	25,796 14,669,046 569	18,124 11,692,769 645	350
390	茨城県	1,800 1,096,848 609	80 49,572 620	120 74,304 619	250 160,056 640	410 258,660 631	330 197,100 597	170 105,408 620	280 172,800 617	160 78,948 493	0 0 0	0 0 0	0 0 0	0 0 0	390
450	青森県	145 73,602 508	0 0 0	0 0 0	0 0 0	0 0 0	0 0 0	0 0 0	0 0 0	0 0 0	145 73,602 508	0 0 0	0 0 0	0 0 0	450
	品目計	392,083 234,001,287 597	25,498 15,536,622 609	28,111 17,139,670 610	32,330 19,182,312 593	31,643 19,065,068 603	31,153 19,129,267 614	31,836 19,952,233 627	31,436 18,495,391 588	31,824 19,065,164 599	39,103 22,593,266 578	36,410 20,908,168 574	41,920 23,619,739 563	30,819 19,314,387 627	
	[塩サンマ]														
1	北九州市	190 344,736 1,814	0 0 0	0 0 0	0 0 0	0 0 0	0 0 0	0 0 0	0 0 0	0 0 0	190 344,736 1,814	0 0 0	0 0 0	0 0 0	1
2	福岡市	26,139 19,444,560 744	91 67,002 736	2,096 1,368,056 653	114 75,060 658	493 441,612 896	2,782 1,970,692 708	448 319,464 713	920 580,068 631	6,127 3,722,112 607	9,053 7,169,634 792	3,545 3,304,908 932	313 266,868 853	157 159,084 1,013	2
3	その他福岡	1,229 1,130,299 920	97 81,381 839	0 0 0	0 0 0	0 0 0	0 0 0	0 0 0	0 0 0	120 125,712 1,048	150 146,556 977	495 451,332 912	337 293,890 872	30 31,428 1,048	3
4	福岡県	27,558 20,919,595 759	188 148,383 789	2,096 1,368,056 653	114 75,060 658	493 441,612 896	2,782 1,970,692 708	448 319,464 713	920 580,068 631	6,247 3,847,824 616	9,393 7,660,926 816	4,040 3,756,240 930	650 560,758 863	187 190,512 1,019	4
70	佐賀県	0 0 0	0 0 0	0 0 0	0 0 0	0 0 0	0 0 0	0 0 0	0 0 0	0 0 0	0 0 0	0 0 0	0 0 0	0 0 0	70

12.　（塩干加工品）　品目別月別産地別取扱高表

上段 ... 数量（kg）　中段 ... 金額（円）　下段 ... 単価（円/kg）

コード	産地	合計	1	2	3	4	5	6	7	8	9	10	11	12	
130	広島県	3,627 3,007,638 829	217 177,120 816	22 18,792 854	0 0 0	135 102,384 758	67 53,136 793	345 269,136 780	390 307,530 789	2,152 1,863,756 866	202 130,464 646	90 80,244 892	0 0 0	7 5,076 725	130
180	奈良県	2,121 1,500,390 707	112 87,480 781	30 23,220 774	120 88,290 736	0 0 0	0 0 0	0 0 0	0 0 0	495 354,456 716	690 502,200 728	7 5,400 771	322 211,356 656	345 227,988 661	180
190	兵庫県	22,404 15,808,723 706	1,042 741,420 712	900 686,232 762	7,240 3,189,136 440	630 469,263 745	932 718,146 771	867 699,030 806	1,045 857,466 821	1,117 758,484 679	3,847 3,557,790 925	3,327 2,846,340 856	1,222 1,053,756 862	235 231,660 986	190
200	大阪府	1,658 1,453,032 876	0 0 0	0 0 0	0 0 0	0 0 0	0 0 0	0 0 0	0 0 0	300 229,176 764	690 474,984 688	668 748,872 1,121	0 0 0	0 0 0	200
210	京都府	1,500 1,077,624 718	0 0 0	0 0 0	0 0 0	0 0 0	0 0 0	0 0 0	0 0 0	0 0 0	795 520,236 654	0 0 0	495 386,532 781	210 170,856 814	210
340	東京都	4,955 5,315,976 1,073	15 14,796 986	60 49,464 824	307 305,640 996	30 27,648 922	67 59,832 893	15 14,256 950	67 59,940 895	2,055 2,014,200 980	420 491,940 1,171	862 1,023,084 1,187	630 744,768 1,182	427 510,408 1,195	340
	品目計	63,823 49,082,978 769	1,574 1,169,199 743	3,108 2,145,764 690	7,781 3,658,126 470	1,288 1,040,907 808	3,848 2,801,806 728	1,675 1,301,886 777	2,422 1,805,004 745	12,366 9,067,896 733	16,037 13,338,540 832	8,994 8,460,180 941	3,319 2,957,170 891	1,411 1,336,500 947	
	[塩アジ]														
1	北九州市	5,380 2,001,348 372	0 0 0	0 0 0	0 0 0	0 0 0	0 0 0	0 0 0	0 0 0	0 0 0	100 34,020 340	0 0 0	200 74,520 373	5,080 1,892,808 373	1
2	福岡市	93,960 33,727,104 359	9,200 3,176,280 345	7,000 2,468,340 353	12,800 4,579,956 358	8,780 3,301,992 376	9,580 3,388,176 354	10,400 3,635,496 350	12,400 4,510,080 364	9,280 3,581,280 386	1,100 418,824 381	520 181,440 349	10,760 3,736,800 347	2,140 748,440 350	2
4	福岡県	99,340 35,728,452 360	9,200 3,176,280 345	7,000 2,468,340 353	12,800 4,579,956 358	8,780 3,301,992 376	9,580 3,388,176 354	10,400 3,635,496 350	12,400 4,510,080 364	9,280 3,581,280 386	1,200 452,844 377	520 181,440 349	10,960 3,811,320 348	7,220 2,641,248 366	4
340	東京都	153,460 51,066,072 333	11,020 3,511,944 319	11,580 3,698,892 319	8,800 2,752,920 313	6,400 2,000,160 313	16,860 5,543,964 329	16,920 5,564,592 329	4,520 1,366,848 302	10,800 3,648,240 338	22,460 7,704,504 343	14,900 5,156,676 346	9,920 3,401,784 343	19,280 6,715,548 348	340
	品目計	252,800 86,794,524 343	20,220 6,688,224 331	18,580 6,167,232 332	21,600 7,332,876 339	15,180 5,302,152 349	26,440 8,932,140 338	27,320 9,200,088 337	16,920 5,876,928 347	20,080 7,229,520 360	23,660 8,157,348 345	15,420 5,338,116 346	20,880 7,213,104 345	26,500 9,356,796 353	
	[塩ベニザケ]														
1	北九州市	7,968 10,495,600 1,317	692 990,398 1,431	614 859,074 1,399	964 1,227,526 1,273	797 1,067,394 1,339	589 800,050 1,358	941 1,241,511 1,319	715 964,316 1,349	505 642,772 1,273	875 1,264,906 1,446	432 477,468 1,105	504 573,329 1,138	340 386,856 1,138	1
2	福岡市	49,985 59,320,321 1,187	3,333 3,608,506 1,083	3,990 4,590,193 1,150	4,320 5,039,840 1,167	4,019 4,791,884 1,192	4,145 4,470,713 1,079	4,285 4,750,353 1,109	6,123 6,927,782 1,131	5,462 6,238,611 1,142	3,241 3,766,647 1,162	3,787 4,888,211 1,291	3,032 4,233,012 1,396	4,246 6,014,569 1,416	2
3	その他福岡	61 94,500 1,549	0 0 0	0 0 0	0 0 0	0 0 0	0 0 0	0 0 0	0 0 0	0 0 0	0 0 0	8 11,880 1,485	53 82,620 1,559	0 0 0	3
4	福岡県	58,014 69,910,421 1,205	4,025 4,598,904 1,143	4,604 5,449,267 1,184	5,284 6,267,366 1,186	4,816 5,859,278 1,217	4,734 5,270,763 1,113	5,226 5,991,864 1,147	6,838 7,892,098 1,154	5,967 6,881,383 1,153	4,116 5,031,553 1,222	4,227 5,377,559 1,272	3,589 4,888,961 1,362	4,588 6,401,425 1,395	4
11	下関市	971 1,166,724 1,202	0 0 0	0 0 0	0 0 0	13 14,850 1,142	250 310,500 1,242	23 31,968 1,390	300 194,400 648	64 147,528 2,305	30 68,040 2,268	30 68,040 2,268	197 200,340 1,017	64 131,058 2,048	11
13	山口県	971 1,166,724 1,202	0 0 0	0 0 0	0 0 0	13 14,850 1,142	250 310,500 1,242	23 31,968 1,390	300 194,400 648	64 147,528 2,305	30 68,040 2,268	30 68,040 2,268	197 200,340 1,017	64 131,058 2,048	13
130	広島県	505 406,442 805	17 6,296 370	210 215,141 1,024	35 32,022 915	140 64,260 459	52 32,022 616	17 28,350 1,668	17 28,350 1,668	0 0 0	17 1 0	0 0 0	0 0 0	0 0 0	130
180	奈良県	256 290,304 1,134	0 0 0	24 26,784 1,116	56 63,072 1,126	32 38,016 1,188	40 47,520 1,188	56 66,528 1,188	0 0 0	0 0 0	40 34,560 864	0 0 0	0 0 0	8 13,824 1,728	180
190	兵庫県	10,447 17,893,789 1,713	520 825,698 1,588	338 667,769 1,976	772 1,247,502 1,616	1,052 1,750,334 1,664	805 1,393,227 1,731	924 1,487,959 1,610	1,314 2,147,850 1,635	1,076 1,707,939 1,587	553 893,727 1,616	964 1,615,167 1,675	1,128 2,192,691 1,944	1,001 1,963,926 1,962	190
200	大阪府	17 41,580 2,446	0 0 0	0 0 0	0 0 0	0 0 0	0 0 0	0 0 0	0 0 0	0 0 0	0 0 0	0 0 0	0 0 0	17 41,580 2,446	200
210	京都府	1,783 2,926,710 1,641	0 0 0	0 0 0	0 0 0	17 6,998 412	87 24,111 277	157 45,164 288	175 48,728 278	0 0 0	52 143,640 2,762	268 493,506 1,841	217 382,968 1,765	810 1,781,595 2,200	210
230	三重県	3,160 4,210,189 1,332	464 559,008 1,205	136 176,256 1,296	232 292,032 1,259	136 174,528 1,283	232 291,600 1,257	128 163,296 1,276	272 352,512 1,296	208 269,568 1,296	216 292,896 1,356	464 671,328 1,447	184 271,296 1,474	488 695,869 1,426	230
340	東京都	324 737,856 2,277	0 0 0	0 0 0	0 0 0	8 8,640 1,080	0 0 0	0 0 0	8 7,776 972	8 8,640 1,080	0 0 0	300 712,800 2,376	0 0 0	0 0 0	340
350	千葉県	232 393,466 1,696	24 41,472 1,728	24 41,472 1,728	24 41,472 1,728	32 48,384 1,512	16 27,648 1,728	16 27,648 1,728	16 27,648 1,728	8 13,824 1,728	16 26,266 1,642	8 13,824 1,728	16 27,648 1,728	32 56,160 1,755	350
430	宮城県	1,627 2,636,323 1,620	79 78,084 988	60 106,272 1,771	97 164,959 1,701	67 131,220 1,959	30 38,880 1,296	60 106,272 1,771	177 262,116 1,481	280 416,340 1,487	25 56,700 2,268	25 56,700 2,268	312 472,500 1,514	415 746,280 1,798	430
	品目計	77,336 100,613,804 1,301	5,129 6,109,462 1,191	5,396 6,682,961 1,239	6,500 8,108,425 1,247	6,313 8,096,508 1,283	6,246 7,436,271 1,191	6,607 7,949,049 1,203	9,117 10,961,478 1,202	7,611 9,445,222 1,241	5,065 6,547,383 1,293	6,286 9,008,924 1,433	5,643 8,436,404 1,495	7,423 11,831,717 1,594	
	[その他塩サケ]														
1	北九州市	124,561 121,758,401 978	7,792 6,102,129 783	12,275 10,287,859 838	13,222 11,072,678 837	7,436 6,134,947 825	5,397 4,620,033 856	8,279 7,479,125 903	7,238 7,048,460 974	10,233 10,230,339 1,000	11,106 11,667,642 1,051	8,933 9,274,493 1,038	11,126 12,126,474 1,090	21,524 25,714,222 1,195	1
2	福岡市	523,073 488,113,767 933	55,548 44,042,227 793	56,919 46,918,524 824	50,894 44,384,760 872	63,145 57,298,032 907	43,699 40,057,496 917	43,886 41,070,119 936	36,443 37,142,829 1,019	34,658 34,935,557 1,008	35,965 34,869,665 970	32,709 34,413,697 1,052	29,324 30,777,677 1,050	39,883 42,203,184 1,058	2
3	その他福岡	22 17,345 788	0 0 0	0 0 0	0 0 0	0 0 0	0 0 0	0 0 0	0 0 0	0 0 0	0 0 0	0 0 0	0 0 0	22 17,345 788	3

12. （塩干加工品） 品目別月別産地別取扱高表

上段 ... 数量（kg） 中段 ... 金額（円） 下段 ... 単価（円/kg）

コード	産地	合計	1	2	3	4	5	6	7	8	9	10	11	12	
4	福岡県	647,656 609,889,513 942	63,340 50,144,356 792	69,194 57,206,383 827	64,116 55,457,438 865	70,581 63,432,979 899	49,096 44,677,529 910	52,165 48,549,244 931	43,681 44,191,289 1,012	44,891 45,165,896 1,006	47,071 46,537,307 989	41,642 43,688,190 1,049	40,450 42,904,151 1,061	61,429 67,934,751 1,106	4
11	下関市	12,893 15,600,977 1,210	872 1,263,491 1,449	2,635 3,294,809 1,250	1,429 2,021,159 1,414	1,281 1,779,184 1,389	1,169 1,664,228 1,424	1,167 1,621,434 1,389	1,164 1,337,888 1,149	595 462,942 778	140 110,700 791	2,375 1,978,398 833	46 42,444 923	20 24,300 1,215	11
13	山口県	12,893 15,600,977 1,210	872 1,263,491 1,449	2,635 3,294,809 1,250	1,429 2,021,159 1,414	1,281 1,779,184 1,389	1,169 1,664,228 1,424	1,167 1,621,434 1,389	1,164 1,337,888 1,149	595 462,942 778	140 110,700 791	2,375 1,978,398 833	46 42,444 923	20 24,300 1,215	13
70	佐賀県	361 145,384 403	220 83,916 381	0 0 0	0 0 0	0 0 0	1 3,796 3,796	0 0 0	0 0 0	10 4,104 410	30 11,988 400	70 30,240 432	30 11,340 378	0 0 0	70
100	愛媛県	62 95,259 1,536	0 0 0	0 0 0	0 0 0	20 34,560 1,728	0 0 0	0 0 0	0 0 0	0 0 0	42 60,699 1,445	0 0 0	0 0 0	0 0 0	100
180	奈良県	40 22,464 562	0 0 0	0 0 0	0 0 0	40 22,464 562	0 0 0	0 0 0	0 0 0	0 0 0	0 0 0	0 0 0	0 0 0	0 0 0	180
190	兵庫県	1,396 1,833,235 1,313	94 134,249 1,428	60 56,808 947	48 93,700 1,952	95 93,214 981	82 120,830 1,474	238 457,120 1,921	29 56,376 1,944	38 74,066 1,949	53 75,298 1,421	179 176,299 985	168 193,091 1,149	312 302,184 969	190
200	大阪府	1,258 1,213,661 965	0 0 0	0 0 0	10 7,344 734	0 0 0	0 0 0	0 0 0	0 0 0	8 7,776 972	672 658,541 980	328 322,272 983	184 175,392 953	56 42,336 756	200
210	京都府	1,122 1,048,431 934	0 0 0	0 0 0	0 0 0	0 0 0	0 0 0	0 0 0	12 7,776 648	32 25,747 805	578 523,508 906	400 392,850 982	100 98,550 986	0 0 0	210
230	三重県	66,884 59,631,316 892	5,341 4,349,539 814	6,183 4,898,610 792	5,659 4,691,671 829	7,797 6,340,032 813	4,600 3,882,297 844	3,648 3,190,752 875	3,304 3,035,491 919	4,792 4,449,254 928	7,400 6,993,691 945	4,984 4,889,895 981	6,799 6,661,053 980	6,377 6,249,031 980	230
340	東京都	239,582 253,435,067 1,058	15,641 17,607,997 1,126	18,280 19,136,918 1,047	23,243 27,754,464 1,194	19,800 22,515,448 1,137	13,962 14,664,881 1,050	23,178 21,517,172 928	36,128 33,703,217 933	42,834 38,455,057 898	11,894 13,726,272 1,154	10,056 13,456,237 1,338	9,043 12,634,014 1,397	15,523 18,263,390 1,177	340
350	千葉県	640 829,440 1,296	16 20,736 1,296	56 72,576 1,296	88 114,048 1,296	40 51,840 1,296	24 31,104 1,296	64 82,944 1,296	64 82,944 1,296	72 93,312 1,296	64 82,944 1,296	56 72,576 1,296	56 72,576 1,296	40 51,840 1,296	350
430	宮城県	13 7,387 568	0 0 0	0 0 0	13 7,387 568	0 0 0	0 0 0	0 0 0	0 0 0	0 0 0	0 0 0	0 0 0	0 0 0	0 0 0	430
460	北海道	18,712 16,442,765 879	260 237,600 914	160 142,020 888	1,600 877,500 548	660 479,088 726	500 372,276 745	460 274,968 598	440 331,128 753	500 351,216 702	3,570 3,772,764 1,057	5,642 5,576,917 988	3,370 3,106,415 922	1,550 920,873 594	460
	品目計	990,619 960,194,899 969	85,784 73,841,884 861	96,568 84,808,124 878	96,206 91,024,711 946	100,314 94,748,809 945	69,434 65,416,941 942	80,920 75,693,634 935	84,822 82,746,109 976	93,772 89,089,370 950	71,514 72,553,712 1,015	65,732 70,583,874 1,074	60,246 65,899,026 1,094	85,307 93,788,705 1,099	
	[塩マス]														
1	北九州市	9,945 10,951,129 1,101	854 890,838 1,043	878 918,589 1,046	741 768,204 1,037	1,103 1,190,322 1,079	577 648,000 1,123	1,056 1,196,467 1,133	735 758,214 1,032	1,085 1,149,449 1,059	588 640,019 1,088	706 829,861 1,175	680 805,782 1,185	942 1,155,384 1,227	1
2	福岡市	90,298 112,069,440 1,241	6,876 8,109,163 1,179	7,722 8,867,923 1,148	10,215 12,065,118 1,181	6,503 7,648,001 1,176	5,557 6,718,863 1,209	9,590 11,739,725 1,224	7,169 9,088,772 1,268	9,383 12,345,463 1,316	6,356 8,015,911 1,261	5,254 6,770,866 1,289	6,927 8,968,066 1,295	8,746 11,731,569 1,341	2
3	その他福岡	0 0 0	0 0 0	0 0 0	0 0 0	0 0 0	0 0 0	0 0 0	0 0 0	0 0 0	0 0 0	0 0 0	0 0 0	0 0 0	3
4	福岡県	100,243 123,020,569 1,227	7,730 9,000,001 1,164	8,600 9,786,512 1,138	10,956 12,833,322 1,171	7,606 8,838,323 1,162	6,134 7,366,863 1,201	10,646 12,936,192 1,215	7,904 9,846,986 1,246	10,468 13,494,912 1,289	6,944 8,655,930 1,247	5,960 7,600,727 1,275	7,607 9,773,848 1,285	9,688 12,886,953 1,330	4
11	下関市	250 210,600 842	0 0 0	0 0 0	0 0 0	0 0 0	0 0 0	0 0 0	0 0 0	0 0 0	0 0 0	250 210,600 842	0 0 0	0 0 0	11
13	山口県	250 210,600 842	0 0 0	0 0 0	0 0 0	0 0 0	0 0 0	0 0 0	0 0 0	0 0 0	0 0 0	250 210,600 842	0 0 0	0 0 0	13
70	佐賀県	0 0 0	0 0 0	0 0 0	0 0 0	0 0 0	0 0 0	0 0 0	0 0 0	0 0 0	0 0 0	0 0 0	0 0 0	0 0 0	70
190	兵庫県	480 696,730 1,452	8 11,664 1,458	0 0 0	16 23,328 1,458	32 46,656 1,458	32 46,656 1,458	48 69,984 1,458	64 93,312 1,458	72 101,866 1,415	16 23,328 1,458	48 69,984 1,458	40 58,320 1,458	104 151,632 1,458	190
340	東京都	1,947 1,972,739 1,013	288 289,267 1,004	240 241,056 1,004	396 397,742 1,004	260 261,144 1,004	179 179,788 1,004	250 251,100 1,004	175 175,770 1,004	0 0 0	0 0 0	0 0 0	0 0 0	159 176,872 1,112	340
460	北海道	0 0 0	0 0 0	0 0 0	0 0 0	0 0 0	0 0 0	0 0 0	0 0 0	0 0 0	0 0 0	0 0 0	0 0 0	0 0 0	460
	品目計	102,920 125,900,638 1,223	8,026 9,300,932 1,159	8,840 10,027,568 1,134	11,368 13,254,392 1,166	7,898 9,146,123 1,158	6,345 7,593,307 1,197	10,944 13,257,276 1,211	8,143 10,116,068 1,242	10,540 13,596,778 1,290	6,960 8,679,258 1,247	6,258 7,881,311 1,259	7,647 9,832,168 1,286	9,951 13,215,457 1,328	
	[タラコ]														
1	北九州市	322 602,780 1,872	27 20,930 775	32 32,173 1,005	37 87,588 2,367	26 36,439 1,402	35 20,736 592	12 14,472 1,206	16 22,810 1,426	7 12,528 1,790	37 94,176 2,545	6 10,476 1,746	11 18,900 1,718	76 231,552 3,047	1
2	福岡市	22,348 50,996,169 2,282	1,600 3,224,097 2,015	1,427 2,989,227 2,095	2,016 4,180,328 2,074	1,332 2,878,819 2,161	1,765 4,042,656 2,290	2,095 4,462,213 2,130	1,661 4,339,285 2,612	1,700 3,867,927 2,275	1,725 4,000,716 2,319	2,105 4,492,397 2,134	1,401 3,379,415 2,412	3,521 9,139,089 2,596	2
3	その他福岡	6,630 14,456,206 2,180	424 888,427 2,095	396 862,122 2,177	525 1,109,434 2,113	477 1,030,867 2,161	416 920,912 2,214	423 924,757 2,186	685 1,449,244 2,116	579 1,263,633 2,182	424 951,381 2,244	388 892,854 2,301	618 1,347,717 2,181	1,275 2,814,858 2,208	3
4	福岡県	29,300 66,055,155 2,254	2,051 4,133,454 2,015	1,855 3,883,522 2,094	2,578 5,377,350 2,086	1,835 3,946,125 2,150	2,216 4,984,304 2,249	2,530 5,401,442 2,135	2,362 5,811,339 2,460	2,286 5,144,088 2,250	2,186 5,046,273 2,308	2,499 5,395,727 2,159	2,030 4,746,032 2,338	4,872 12,185,499 2,501	4
11	下関市	326 849,582 2,606	10 18,360 1,836	1 2,592 2,592	30 61,560 2,052	30 55,080 1,836	30 88,452 2,948	30 113,400 3,780	30 81,000 2,700	11 19,818 1,802	30 77,760 2,592	49 99,900 2,039	20 75,600 3,780	55 156,060 2,837	11
13	山口県	326 849,582 2,606	10 18,360 1,836	1 2,592 2,592	30 61,560 2,052	30 55,080 1,836	30 88,452 2,948	30 113,400 3,780	30 81,000 2,700	11 19,818 1,802	30 77,760 2,592	49 99,900 2,039	20 75,600 3,780	55 156,060 2,837	13

12.　（塩干加工品）　品目別月別産地別取扱高表

上段 ... 数量（kg）　中段 ... 金額（円）　下段 ... 単価（円/kg）

コード	産地	合計	1	2	3	4	5	6	7	8	9	10	11	12	
70	佐賀県	30 10,260 342	0 0 0	0 0 0	0 0 0	0 0 0	0 0 0	0 0 0	0 0 0	0 0 0	0 0 0	0 0 0	0 0 0	30 10,260 342	70
190	兵庫県	2,224 5,833,728 2,623	70 209,736 2,996	15 36,504 2,434	171 455,112 2,661	51 124,632 2,444	28 67,392 2,407	167 392,688 2,351	375 1,004,832 2,680	247 652,104 2,640	62 109,728 1,770	75 198,288 2,644	144 406,944 2,826	819 2,175,768 2,657	190
340	東京都	2,700 6,023,700 2,231	180 311,040 1,728	0 0 0	300 664,200 2,214	200 507,600 2,538	150 380,700 2,538	200 345,600 1,728	350 791,100 2,260	0 0 0	240 609,120 2,538	300 588,600 1,962	410 967,680 2,360	370 858,060 2,319	340
430	宮城県	48 14,516 302	0 0 0	0 0 0	0 0 0	0 0 0	0 0 0	24 7,258 302	0 0 0	0 0 0	0 0 0	0 0 0	0 0 0	24 7,258 302	430
450	青森県	600 2,008,800 3,348	180 602,640 3,348	0 0 0	0 0 0	0 0 0	0 0 0	0 0 0	180 602,640 3,348	6 20,088 3,348	0 0 0	0 0 0	234 783,432 3,348	0 0 0	450
460	北海道	2,590 5,869,476 2,266	40 61,776 1,544	20 49,248 2,462	320 702,648 2,196	240 545,832 2,274	10 13,284 1,328	360 829,980 2,306	0 0 0	340 750,816 2,208	20 43,848 2,192	170 401,004 2,359	570 1,319,868 2,316	500 1,151,172 2,302	460
	品目計	37,818 86,665,217 2,292	2,531 5,337,006 2,109	1,891 3,971,866 2,100	3,399 7,260,870 2,136	2,356 5,179,269 2,198	2,434 5,534,132 2,274	3,311 7,090,368 2,141	3,297 8,290,911 2,515	2,890 6,586,914 2,279	2,538 5,886,729 2,319	3,093 6,683,519 2,161	3,408 8,299,556 2,435	6,670 16,544,077 2,480	
	[塩カズノコ]														
1	北九州市	2,216 6,641,670 2,997	42 124,740 2,970	0 0 0	0 0 0	0 0 0	0 0 0	0 0 0	0 0 0	0 0 0	136 195,534 1,438	34 109,854 3,231	1,072 3,254,178 3,036	932 2,957,364 3,173	1
2	福岡市	35,643 121,822,902 3,418	646 1,694,255 2,623	309 639,187 2,069	327 735,091 2,248	386 874,411 2,265	46 213,613 4,644	338 854,711 2,529	312 670,809 2,150	258 880,346 3,412	5,693 17,453,927 3,066	1,860 5,587,745 3,004	13,360 48,365,721 3,620	12,108 43,853,086 3,622	2
3	その他福岡	1,200 3,520,983 2,934	0 0 0	30 45,360 1,512	0 0 0	0 0 0	0 0 0	0 0 0	0 0 0	13 47,736 3,672	1 4,795 4,795	-91 -306,246 3,365	242 783,561 3,238	1,005 2,945,777 2,931	3
4	福岡県	39,059 131,985,555 3,379	688 1,818,995 2,644	339 684,547 2,019	327 735,091 2,248	386 874,411 2,265	46 213,613 4,644	338 854,711 2,529	312 670,809 2,150	271 928,082 3,425	5,830 17,654,256 3,028	1,803 5,391,353 2,990	14,674 52,403,460 3,571	14,045 49,756,227 3,543	4
11	下関市	93 547,128 5,883	0 0 0	0 0 0	0 0 0	0 0 0	0 0 0	0 0 0	0 0 0	0 0 0	0 0 0	0 0 0	20 129,600 6,480	73 417,528 5,720	11
13	山口県	93 547,128 5,883	0 0 0	0 0 0	0 0 0	0 0 0	0 0 0	0 0 0	0 0 0	0 0 0	0 0 0	0 0 0	20 129,600 6,480	73 417,528 5,720	13
50	熊本県	669 4,126,140 6,168	0 0 0	0 0 0	0 0 0	0 0 0	0 0 0	0 0 0	0 0 0	0 0 0	0 0 0	0 0 0	248 1,650,672 6,656	421 2,475,468 5,880	50
70	佐賀県	80 223,776 2,797	0 0 0	0 0 0	0 0 0	0 0 0	0 0 0	0 0 0	0 0 0	0 0 0	0 0 0	0 0 0	0 0 0	80 223,776 2,797	70
190	兵庫県	8,460 27,230,385 3,219	82 129,557 1,580	0 0 0	12 47,952 3,996	51 93,636 1,836	64 84,672 1,323	176 243,648 1,384	313 563,976 1,802	98 207,084 2,113	14 37,800 2,700	288 1,107,566 3,846	1,721 6,110,402 3,550	5,641 18,604,092 3,298	190
200	大阪府	2,162 4,561,402 2,110	0 0 0	0 0 0	0 0 0	0 0 0	0 0 0	0 0 0	0 0 0	0 0 0	0 0 0	0 0 0	80 141,696 1,771	2,082 4,419,706 2,123	200
210	京都府	723 3,837,618 5,308	0 0 0	0 0 0	0 0 0	0 0 0	0 0 0	0 0 0	0 0 0	0 0 0	0 0 0	0 0 0	297 1,745,442 5,877	426 2,092,176 4,911	210
320	新潟県	8 22,464 2,808	0 0 0	0 0 0	0 0 0	0 0 0	0 0 0	0 0 0	0 0 0	8 22,464 2,808	0 0 0	0 0 0	0 0 0	0 0 0	320
340	東京都	10,945 34,073,484 3,113	21 86,832 4,135	353 481,680 1,365	87 358,344 4,119	141 576,396 4,088	27 111,456 4,128	90 369,360 4,104	105 423,792 4,036	1,078 3,623,778 3,362	1,128 3,479,793 3,085	623 1,541,646 2,475	4,203 12,945,613 3,080	3,089 10,074,794 3,262	340
400	福島県	1,281 1,876,091 1,465	0 0 0	0 0 0	0 0 0	96 130,637 1,361	0 0 0	0 0 0	0 0 0	0 0 0	0 0 0	0 0 0	80 111,976 1,400	1,105 1,633,478 1,478	400
450	青森県	228 342,533 1,502	0 0 0	0 0 0	0 0 0	0 0 0	0 0 0	0 0 0	0 0 0	0 0 0	0 0 0	0 0 0	0 0 0	228 342,533 1,502	450
460	北海道	23,029 78,500,107 3,409	0 0 0	0 0 0	0 0 0	30 102,060 3,402	50 105,300 2,106	150 162,000 1,080	84 260,496 3,101	128 431,892 3,374	1,588 5,688,598 3,582	5,271 17,589,894 3,337	6,737 23,605,074 3,504	8,991 30,554,793 3,398	460
	品目計	86,737 287,326,683 3,313	791 2,035,384 2,573	692 1,166,227 1,685	426 1,141,387 2,679	704 1,777,140 2,524	187 515,041 2,754	754 1,629,719 2,161	814 1,919,073 2,358	1,583 5,213,300 3,293	8,560 26,860,447 3,138	7,985 25,630,459 3,210	28,060 98,843,935 3,523	36,181 120,594,571 3,333	
	[塩ウニ]														
11	下関市	548 991,030 1,808	8 14,904 1,863	22 39,960 1,816	16 31,968 1,998	90 149,472 1,661	34 63,936 1,880	26 57,952 2,229	42 79,920 1,903	24 47,952 1,998	28 55,944 1,998	21 45,922 2,187	37 78,970 2,134	200 324,130 1,621	11
13	山口県	548 991,030 1,808	8 14,904 1,863	22 39,960 1,816	16 31,968 1,998	90 149,472 1,661	34 63,936 1,880	26 57,952 2,229	42 79,920 1,903	24 47,952 1,998	28 55,944 1,998	21 45,922 2,187	37 78,970 2,134	200 324,130 1,621	13
	品目計	548 991,030 1,808	8 14,904 1,863	22 39,960 1,816	16 31,968 1,998	90 149,472 1,661	34 63,936 1,880	26 57,952 2,229	42 79,920 1,903	24 47,952 1,998	28 55,944 1,998	21 45,922 2,187	37 78,970 2,134	200 324,130 1,621	
	[イカ塩辛]														
2	福岡市	90 66,099 734	27 19,829 734	0 0 0	0 0 0	0 0 0	9 6,610 734	9 6,610 734	9 6,610 734	9 6,610 734	0 0 0	9 6,610 734	9 6,610 734	9 6,610 734	2
3	その他福岡	14,076 20,102,768 1,428	12 8,294 691	1,132 1,617,062 1,429	1,376 1,958,860 1,424	4 -3,198 -800	12 8,294 691	12 8,294 691	1,612 2,306,534 1,431	1,612 2,306,534 1,431	1,624 2,314,828 1,425	1,600 2,298,240 1,436	1,624 2,314,828 1,425	3,456 4,964,198 1,436	3
4	福岡県	14,166 20,168,867 1,424	39 28,123 721	1,132 1,617,062 1,429	1,376 1,958,860 1,424	4 -3,198 -800	21 14,904 710	21 14,904 710	1,621 2,313,144 1,427	1,621 2,313,144 1,427	1,624 2,314,828 1,425	1,609 2,304,850 1,432	1,633 2,321,438 1,422	3,465 4,970,808 1,435	4
60	長崎県	20,190 11,022,273 546	1,080 593,047 549	1,600 826,328 516	1,770 922,229 521	1,980 1,064,795 538	1,880 1,035,243 551	1,670 943,741 565	1,550 870,217 561	1,800 971,131 540	1,730 960,248 555	1,680 888,364 529	1,840 1,045,091 568	1,610 901,839 560	60

12.　（塩干加工品）　品目別月別産地別取扱高表

上段 ... 数量（kg）　中段 ... 金額（円）　下段 ... 単価（円/kg）

コード	産地	合計	1	2	3	4	5	6	7	8	9	10	11	12	
190	兵庫県	0 0 0	0 0 0	0 0 0	0 0 0	0 0 0	0 0 0	0 0 0	0 0 0	0 0 0	0 0 0	0 0 0	0 0 0	0 0 0	190
430	宮城県	4,788 7,468,950 1,560	390 577,951 1,482	394 596,959 1,515	427 677,463 1,587	561 797,838 1,422	371 574,861 1,549	353 559,871 1,586	393 590,911 1,504	388 616,291 1,588	387 610,934 1,579	381 582,810 1,530	381 583,330 1,531	362 699,731 1,933	430
460	北海道	235 347,123 1,477	19 26,742 1,407	16 24,668 1,542	41 63,332 1,545	16 24,668 1,542	13 22,594 1,738	19 26,741 1,407	9 6,222 691	29 47,262 1,630	16 24,668 1,542	22 28,816 1,310	13 22,594 1,738	22 28,816 1,310	460
	品目計	39,379 39,007,213 991	1,528 1,225,863 802	3,142 3,065,017 975	3,614 3,621,884 1,002	2,561 1,884,103 736	2,285 1,647,602 721	2,063 1,545,257 749	3,573 3,780,494 1,058	3,838 3,947,828 1,029	3,757 3,910,678 1,041	3,692 3,804,840 1,031	3,867 3,972,453 1,027	5,459 6,601,194 1,209	
	[アミヅケ]														
1	北九州市	760 552,960 728	0 0 0	80 56,160 702	460 328,752 715	80 60,048 751	40 31,320 783	20 14,040 702	0 0 0	20 15,660 783	40 31,320 783	20 15,660 783	0 0 0	0 0 0	1
3	その他福岡	1,282 1,045,525 816	54 41,796 774	97 79,358 818	158 130,496 826	165 136,404 827	96 78,624 819	76 60,879 801	87 69,336 797	122 97,578 800	142 117,450 827	151 125,982 834	77 62,370 810	57 45,252 794	3
4	福岡県	2,042 1,598,485 783	54 41,796 774	177 135,518 766	618 459,248 743	245 196,452 802	136 109,944 808	96 74,919 780	87 69,336 797	142 113,238 797	182 148,770 817	171 141,642 828	77 62,370 810	57 45,252 794	4
70	佐賀県	435 364,986 839	67 55,080 822	62 51,397 829	0 0 0	0 0 0	56 46,872 837	69 58,612 849	51 42,390 831	40 32,908 823	18 14,904 828	6 7,776 1,296	31 25,596 826	35 29,451 841	70
130	広島県	160 76,464 478	0 0 0	0 0 0	0 0 0	0 0 0	0 0 0	0 0 0	0 0 0	0 0 0	0 0 0	0 0 0	100 47,304 473	60 29,160 486	130
	品目計	2,637 2,039,935 774	121 96,876 801	239 186,915 782	618 459,248 743	245 196,452 802	192 156,816 817	165 133,531 809	138 111,726 810	182 146,146 803	200 163,674 818	177 149,418 844	208 135,270 650	152 103,863 683	
	[イクラ]														
1	北九州市	456 3,212,376 7,045	0 0 0	31 306,153 9,876	101 561,168 5,556	24 156,389 6,516	1 12,960 12,960	0 0 0	1 11,124 11,124	101 480,276 4,755	11 68,364 6,215	61 481,140 7,888	23 177,166 7,703	102 957,636 9,389	1
2	福岡市	2,586 16,223,539 6,274	110 598,104 5,437	198 1,201,975 6,071	278 1,955,706 7,035	258 1,604,166 6,218	166 1,111,837 6,698	164 1,321,185 8,056	200 1,074,276 5,371	164 921,110 5,617	98 609,012 6,214	280 1,640,736 5,860	340 1,860,948 5,473	330 2,324,484 7,044	2
3	その他福岡	5,882 43,760,269 7,440	155 1,013,121 6,536	341 2,278,913 6,683	544 3,581,323 6,583	606 3,801,146 6,273	493 3,395,628 6,888	364 2,742,973 7,536	501 3,663,382 7,312	541 4,216,785 7,794	386 2,870,392 7,436	518 4,012,037 7,745	641 4,930,946 7,693	792 7,253,623 9,159	3
4	福岡県	8,924 63,196,184 7,082	265 1,611,225 6,080	570 3,787,041 6,644	923 6,098,197 6,607	888 5,561,701 6,263	660 4,520,425 6,849	528 4,064,158 7,697	702 4,748,782 6,765	806 5,618,171 6,970	495 3,547,768 7,167	859 6,133,913 7,141	1,004 6,969,060 6,941	1,224 10,535,743 8,608	4
50	熊本県	240 2,220,370 9,252	0 0 0	0 0 0	10 90,180 9,018	0 0 0	30 323,460 10,782	0 0 0	10 95,580 9,558	92 628,947 6,836	18 144,223 8,012	20 213,300 10,665	20 231,660 11,583	40 493,020 12,326	50
70	佐賀県	0 0 0	0 0 0	0 0 0	0 0 0	0 0 0	0 0 0	0 0 0	0 0 0	0 0 0	0 0 0	0 0 0	0 0 0	0 0 0	70
100	愛媛県	2 15,552 7,776	0 0 0	2 15,552 7,776	0 0 0	0 0 0	0 0 0	0 0 0	0 0 0	0 0 0	0 0 0	0 0 0	0 0 0	0 0 0	100
130	広島県	1,674 1,571,617 939	63 59,400 943	276 176,602 640	156 150,833 967	231 224,100 970	78 74,628 957	96 96,012 1,000	75 71,604 955	60 56,592 943	189 190,512 1,008	60 56,484 941	147 160,812 1,094	243 254,038 1,045	130
190	兵庫県	385 1,794,230 4,660	19 54,562 2,872	18 50,026 2,779	36 94,609 2,628	23 82,556 3,589	18 52,878 2,938	18 50,026 2,779	21 59,098 2,814	73 373,723 5,119	21 120,528 5,739	35 262,224 7,492	72 418,608 5,814	31 175,392 5,658	190
200	大阪府	100 937,440 9,374	0 0 0	0 0 0	0 0 0	0 0 0	0 0 0	0 0 0	0 0 0	0 0 0	0 0 0	0 0 0	0 0 0	100 937,440 9,374	200
340	東京都	1,027 5,475,122 5,331	8 56,160 7,020	20 139,536 6,977	135 704,212 5,216	320 1,669,247 5,216	224 1,184,887 5,290	120 657,069 5,476	88 479,777 5,452	0 0 0	80 417,310 5,216	32 166,924 5,216	0 0 0	0 0 0	340
400	福島県	152 1,003,212 6,600	8 32,400 4,050	60 388,908 6,482	20 144,720 7,236	16 70,848 4,428	32 196,992 6,156	0 0 0	0 0 0	0 0 0	0 0 0	0 0 0	0 0 0	16 169,344 10,584	400
450	青森県	9,666 59,302,091 6,135	162 598,320 3,693	528 2,711,124 5,135	674 4,036,392 5,989	863 5,508,756 6,383	675 4,373,341 6,479	928 6,190,862 6,671	876 5,846,666 6,674	792 4,042,434 5,104	856 5,098,248 5,956	568 3,700,080 6,514	770 5,625,720 7,306	1,974 11,570,148 5,861	450
460	北海道	735 6,040,126 8,218	30 224,964 7,499	110 596,527 5,423	30 196,020 6,534	30 219,564 7,319	28 228,139 8,148	20 177,984 8,899	58 519,199 8,952	60 533,952 8,899	30 267,300 8,910	68 607,651 8,936	89 810,918 9,111	182 1,657,908 9,109	460
	品目計	22,905 141,555,944 6,180	555 2,637,031 4,751	1,584 7,865,316 4,965	1,984 11,515,163 5,804	2,371 13,336,772 5,625	1,745 10,954,750 6,278	1,710 11,236,111 6,571	1,830 11,820,706 6,459	1,883 11,253,819 5,977	1,689 9,785,889 5,794	1,642 11,140,576 6,785	2,102 14,216,778 6,763	3,810 25,793,033 6,770	
	[クジラベーコン]														
1	北九州市	3,346 18,684,045 5,584	91 620,461 6,818	159 965,603 6,073	234 1,412,208 6,035	312 1,749,639 5,608	165 841,480 5,100	180 1,033,239 5,740	310 1,919,336 6,191	284 1,307,923 4,605	231 1,016,201 4,399	313 1,767,340 5,646	323 1,798,247 5,567	744 4,252,368 5,716	1
2	福岡市	134 766,562 5,721	0 0 0	0 0 0	0 0 0	0 0 0	0 0 0	48 302,940 6,311	12 70,394 5,866	4 28,080 7,020	4 28,080 7,020	3 18,900 6,300	6 41,904 6,984	57 276,264 4,847	2
3	その他福岡	0 0 0	0 0 0	0 0 0	0 0 0	0 0 0	0 0 0	0 0 0	0 0 0	0 0 0	0 0 0	0 0 0	0 0 0	0 0 0	3
4	福岡県	3,480 19,450,607 5,589	91 620,461 6,818	159 965,603 6,073	234 1,412,208 6,035	312 1,749,639 5,608	165 841,480 5,100	228 1,336,179 5,860	322 1,989,730 6,179	288 1,336,003 4,639	235 1,044,281 4,444	316 1,786,240 5,653	329 1,840,151 5,593	801 4,528,632 5,654	4
11	下関市	97 206,658 2,130	17 29,160 1,715	1 1,944 1,944	3 5,832 1,944	1 1,944 1,944	8 15,228 1,904	3 5,886 1,962	16 58,212 3,638	4 10,368 2,592	11 27,540 2,504	12 13,608 1,134	15 22,356 1,490	6 14,580 2,430	11
13	山口県	97 206,658 2,130	17 29,160 1,715	1 1,944 1,944	3 5,832 1,944	1 1,944 1,944	8 15,228 1,904	3 5,886 1,962	16 58,212 3,638	4 10,368 2,592	11 27,540 2,504	12 13,608 1,134	15 22,356 1,490	6 14,580 2,430	13

12.　（塩干加工品）　品目別月別産地別取扱高表

上段 ... 数量（kg）　中段 ... 金額（円）　下段 ... 単価（円/kg）

コード	産地	合計	1	2	3	4	5	6	7	8	9	10	11	12	
50	熊本県	566 495,500 875	15 15,552 1,037	15 15,552 1,037	27 48,276 1,788	30 31,104 1,037	15 15,552 1,037	24 32,724 1,364	15 15,552 1,037	42 63,828 1,520	21 21,772 1,037	36 37,324 1,037	42 51,386 1,223	284 146,878 517	50
190	兵庫県	18 30,618 1,701	0 0 0	0 0 0	0 0 0	0 0 0	0 0 0	0 0 0	0 0 0	0 0 0	0 0 0	0 0 0	18 30,618 1,701	0 0 0	190
200	大阪府	1,229 4,006,109 3,260	50 158,490 3,170	114 386,035 3,386	72 238,723 3,316	107 310,209 2,899	62 201,064 3,243	96 320,263 3,336	95 319,713 3,365	118 401,835 3,405	126 439,722 3,490	144 446,580 3,101	69 207,792 3,011	176 575,683 3,271	200
350	千葉県	2,429 12,148,809 5,002	130 633,744 4,875	100 489,175 4,892	160 783,561 4,897	130 633,938 4,876	216 1,055,747 4,888	189 928,920 4,915	204 994,238 4,874	276 1,348,046 4,884	180 880,554 4,892	290 1,421,020 4,900	156 822,000 5,269	398 2,157,866 5,422	350
450	青森県	85 98,884 1,163	35 29,678 848	10 7,776 778	20 38,102 1,905	0 0 0	20 23,328 1,166	0 0 0	0 0 0	0 0 0	0 0 0	0 0 0	0 0 0	0 0 0	450
	品目計	7,904 36,437,185 4,610	338 1,487,085 4,400	399 1,866,085 4,677	516 2,526,702 4,897	580 2,726,834 4,701	486 2,152,399 4,429	540 2,623,972 4,859	652 3,377,445 5,180	728 3,160,080 4,341	573 2,413,869 4,213	798 3,704,772 4,643	629 2,974,303 4,729	1,665 7,423,639 4,459	
	[塩鰹肉]														
1	北九州市	652 1,422,205 2,181	16 39,843 2,490	0 0 0	3 9,180 3,060	0 0 0	0 0 0	10 16,492 1,649	39 94,413 2,421	4 11,551 2,888	25 52,927 2,117	25 77,200 3,088	226 453,326 2,006	304 667,273 2,195	1
2	福岡市	2,125 3,715,848 1,749	115 176,256 1,533	115 207,036 1,800	160 278,640 1,742	185 332,640 1,798	200 354,672 1,773	230 395,712 1,720	260 469,368 1,805	345 611,388 1,772	325 566,784 1,744	150 258,552 1,724	40 64,800 1,620	0 0 0	2
4	福岡県	2,777 5,138,053 1,850	131 216,099 1,650	115 207,036 1,800	163 287,820 1,766	185 332,640 1,798	200 354,672 1,773	240 412,204 1,718	299 563,781 1,886	349 622,939 1,785	350 619,711 1,771	175 335,752 1,919	266 518,126 1,948	304 667,273 2,195	4
11	下関市	1,290 274,968 213	130 26,676 205	80 16,416 205	100 20,520 205	90 18,468 205	70 14,364 205	120 34,884 291	60 12,312 205	110 22,572 205	80 16,416 205	110 22,572 205	130 26,676 205	210 43,092 205	11
13	山口県	1,290 274,968 213	130 26,676 205	80 16,416 205	100 20,520 205	90 18,468 205	70 14,364 205	120 34,884 291	60 12,312 205	110 22,572 205	80 16,416 205	110 22,572 205	130 26,676 205	210 43,092 205	13
50	熊本県	360 462,349 1,284	35 59,431 1,698	29 30,712 1,059	29 30,713 1,059	31 39,267 1,267	28 36,804 1,314	35 34,603 989	34 40,954 1,205	37 43,287 1,170	31 38,750 1,250	28 36,159 1,291	20 22,939 1,147	23 48,730 2,119	50
70	佐賀県	1,106 4,381,506 3,962	63 185,436 2,943	68 300,105 4,413	55 249,480 4,536	91 303,966 3,340	88 329,454 3,744	73 322,650 4,420	166 674,784 4,065	111 486,540 4,383	83 368,145 4,435	83 368,010 4,434	118 404,298 3,426	107 388,638 3,632	70
350	千葉県	1,116 1,143,072 1,024	0 0 0	132 131,544 997	84 86,184 1,026	72 81,648 1,134	0 0 0	96 99,144 1,033	132 132,840 1,006	108 108,864 1,008	120 117,936 983	192 192,456 1,002	12 19,440 1,620	168 173,016 1,030	350
	品目計	6,649 11,399,948 1,715	359 487,642 1,358	424 685,813 1,617	431 674,717 1,565	469 775,989 1,655	386 735,294 1,905	564 903,485 1,602	691 1,424,671 2,062	715 1,284,202 1,796	664 1,160,958 1,748	588 954,949 1,624	546 991,479 1,816	812 1,320,749 1,627	
	[その他塩蔵品]														
1	北九州市	6,674 10,941,827 1,639	807 626,886 777	230 611,863 2,660	316 720,511 2,280	212 521,084 2,458	170 459,569 2,703	182 466,797 2,565	409 1,332,817 3,259	484 720,162 1,488	421 417,409 991	435 503,778 1,158	1,016 1,893,014 1,863	1,992 2,667,937 1,339	1
2	福岡市	177,545 129,453,867 729	10,525 7,638,968 726	13,700 9,721,407 710	11,950 10,456,555 875	10,360 9,055,024 874	12,891 9,975,296 774	13,801 9,704,808 703	15,007 12,034,502 802	14,927 11,217,562 751	14,908 10,957,462 735	16,355 12,638,077 773	15,115 8,759,871 580	28,006 17,294,335 618	2
3	その他福岡	508 1,639,116 3,227	15 55,404 3,694	10 36,936 3,694	40 56,592 1,415	73 240,084 3,289	25 92,340 3,694	50 57,780 1,156	15 55,404 3,694	35 38,124 1,089	20 73,872 3,694	48 220,320 4,590	144 540,972 3,757	33 171,288 5,191	3
4	福岡県	184,727 142,034,810 769	11,347 8,321,258 733	13,940 10,370,206 744	12,306 11,233,658 913	10,645 9,816,192 922	13,086 10,527,205 804	14,033 10,229,385 729	15,431 13,422,723 870	15,446 11,975,848 775	15,349 11,448,743 746	16,838 13,362,175 794	16,275 11,193,857 688	30,031 20,133,560 670	4
11	下関市	3,265 7,897,025 2,419	211 505,008 2,393	135 292,572 2,167	188 439,128 2,336	296 674,892 2,280	200 432,864 2,164	298 684,288 2,296	348 894,024 2,569	274 674,892 2,463	232 474,876 2,047	228 477,576 2,095	284 702,324 2,473	571 1,644,581 2,880	11
12	その他山口	568 1,449,792 2,552	14 36,288 2,592	32 81,864 2,558	22 45,360 2,062	100 248,400 2,484	0 0 0	0 0 0	0 0 0	0 0 0	0 0 0	100 260,280 2,603	300 777,600 2,592	0 0 0	12
13	山口県	3,833 9,346,817 2,439	225 541,296 2,406	167 374,436 2,242	210 484,488 2,307	396 923,292 2,332	200 432,864 2,164	298 684,288 2,296	348 894,024 2,569	274 674,892 2,463	232 474,876 2,047	328 737,856 2,250	584 1,479,924 2,534	571 1,644,581 2,880	13
60	長崎県	40 21,254 531	0 0 0	20 10,886 544	0 0 0	0 0 0	0 0 0	20 10,368 518	0 0 0	0 0 0	0 0 0	0 0 0	0 0 0	0 0 0	60
190	兵庫県	2,155 804,524 373	1,160 458,924 396	620 225,072 363	375 120,528 321	0 0 0	0 0 0	0 0 0	0 0 0	0 0 0	0 0 0	0 0 0	0 0 0	0 0 0	190
340	東京都	1,646 2,351,700 1,429	96 144,288 1,503	122 158,760 1,301	176 240,192 1,365	126 174,744 1,387	176 235,980 1,341	122 160,488 1,315	140 206,388 1,474	122 178,200 1,461	164 218,808 1,334	92 162,000 1,761	80 123,228 1,540	230 348,624 1,516	340
350	千葉県	3,655 872,316 239	10 2,376 238	0 0 0	2,130 509,976 239	0 0 0	1,515 359,964 238	0 0 0	0 0 0	0 0 0	0 0 0	0 0 0	0 0 0	0 0 0	350
450	青森県	5,955 2,196,720 369	440 134,460 306	690 209,736 304	500 153,468 307	520 98,064 189	1,130 663,552 587	495 156,816 317	574 289,116 504	620 124,092 200	295 91,260 309	290 48,816 168	320 38,340 120	81 189,000 2,333	450
460	北海道	0 0 0	0 0 0	0 0 0	0 0 0	0 0 0	0 0 0	0 0 0	0 0 0	0 0 0	0 0 0	0 0 0	0 0 0	0 0 0	460
	品目計	202,011 157,628,141 780	13,278 9,602,602 723	15,559 11,349,096 729	15,697 12,742,310 812	11,687 11,012,292 942	16,107 12,219,565 759	14,968 11,241,345 751	16,493 14,812,251 898	16,462 12,953,032 787	16,040 12,233,687 763	17,548 14,310,847 816	17,259 12,835,349 744	30,913 22,315,765 722	
	[イワシ丸干]														
3	その他福岡	54 13,284 246	0 0 0	0 0 0	54 13,284 246	0 0 0	0 0 0	0 0 0	0 0 0	0 0 0	0 0 0	0 0 0	0 0 0	0 0 0	3
4	福岡県	54 13,284 246	0 0 0	0 0 0	54 13,284 246	0 0 0	0 0 0	0 0 0	0 0 0	0 0 0	0 0 0	0 0 0	0 0 0	0 0 0	4

12.　（塩干加工品）　品目別月別産地別取扱高表

上段 ... 数量（kg）　中段 ... 金額（円）　下段 ... 単価（円/kg）

コード	産地	合計	1	2	3	4	5	6	7	8	9	10	11	12	
20	鹿児島県	2,360 2,434,693 1,032	1,040 1,127,552 1,084	880 985,068 1,119	10 3,110 311	0 0 0	20 8,813 441	0 0 0	0 0 0	0 0 0	220 151,379 688	70 27,065 387	50 52,488 1,050	70 79,218 1,132	20
30	宮崎県	50 37,152 743	0 0 0	0 0 0	0 0 0	0 0 0	40 34,560 864	0 0 0	10 2,592 259	0 0 0	0 0 0	0 0 0	0 0 0	0 0 0	30
40	大分県	16,629 11,667,074 702	2,456 1,632,661 665	1,742 1,123,854 645	1,543 1,127,937 731	1,312 990,067 755	1,031 793,394 770	1,521 1,143,607 752	1,335 930,936 697	1,152 810,754 704	1,412 895,492 634	1,015 675,570 666	1,068 742,000 695	1,042 800,802 769	40
70	佐賀県	0 0 0	0 0 0	0 0 0	0 0 0	0 0 0	0 0 0	0 0 0	0 0 0	0 0 0	0 0 0	0 0 0	0 0 0	0 0 0	70
190	兵庫県	538 263,228 489	58 43,070 743	10 1,555 156	10 3,370 337	130 67,208 517	270 125,345 464	60 22,680 378	0 0 0	0 0 0	0 0 0	0 0 0	0 0 0	0 0 0	190
200	大阪府	0 0 0	0 0 0	0 0 0	0 0 0	0 0 0	0 0 0	0 0 0	0 0 0	0 0 0	0 0 0	0 0 0	0 0 0	0 0 0	200
240	愛知県	178 93,882 527	85 54,518 641	64 24,330 380	0 0 0	0 0 0	0 0 0	0 0 0	0 0 0	29 15,034 518	0 0 0	0 0 0	0 0 0	0 0 0	240
	品目計	19,809 14,509,313 732	3,639 2,857,801 785	2,696 2,134,807 792	1,617 1,147,701 710	1,442 1,057,275 733	1,361 962,112 707	1,581 1,166,287 738	1,345 933,528 694	1,181 825,788 699	1,632 1,046,871 641	1,085 702,635 648	1,118 794,488 711	1,112 880,020 791	
	[ウルメ丸干]														
1	北九州市	1,386 566,161 408	297 92,144 310	321 238,547 743	288 87,474 304	315 97,779 310	165 50,217 304	0 0 0	0 0 0	0 0 0	0 0 0	0 0 0	0 0 0	0 0 0	1
3	その他福岡	828 557,145 673	0 0 0	0 0 0	48 32,400 675	48 32,400 675	81 54,675 675	138 91,530 663	93 62,775 675	90 60,750 675	54 36,450 675	93 62,775 675	75 50,625 675	108 72,765 674	3
4	福岡県	2,214 1,123,306 507	297 92,144 310	321 238,547 743	336 119,874 357	363 130,179 359	246 104,892 426	138 91,530 663	93 62,775 675	90 60,750 675	54 36,450 675	93 62,775 675	75 50,625 675	108 72,765 674	4
12	その他山口	20 11,448 572	0 0 0	0 0 0	0 0 0	0 0 0	0 0 0	0 0 0	0 0 0	0 0 0	0 0 0	10 6,912 691	10 4,536 454	0 0 0	12
13	山口県	20 11,448 572	0 0 0	0 0 0	0 0 0	0 0 0	0 0 0	0 0 0	0 0 0	0 0 0	0 0 0	10 6,912 691	10 4,536 454	0 0 0	13
20	鹿児島県	536 1,502,599 2,803	0 0 0	48 76,464 1,593	168 288,679 1,718	48 181,440 3,780	48 181,440 3,780	26 101,520 3,905	36 136,080 3,780	48 181,440 3,780	32 108,000 3,375	36 103,680 2,880	34 98,496 2,897	12 45,360 3,780	20
30	宮崎県	260 937,440 3,606	40 151,200 3,780	20 75,600 3,780	20 75,600 3,780	0 0 0	30 109,080 3,636	10 37,800 3,780	30 110,160 3,672	0 0 0	30 113,400 3,780	10 37,800 3,780	40 113,400 2,835	30 113,400 3,780	30
40	大分県	8,792 6,483,279 737	547 387,798 709	606 394,925 652	892 598,581 671	786 531,837 677	876 635,104 725	680 480,239 706	699 467,511 669	660 455,155 690	1,080 1,058,612 980	560 452,087 807	684 536,138 784	722 485,292 672	40
170	和歌山県	12 22,032 1,836	0 0 0	0 0 0	12 22,032 1,836	0 0 0	0 0 0	0 0 0	0 0 0	0 0 0	0 0 0	0 0 0	0 0 0	0 0 0	170
190	兵庫県	64 27,534 430	0 0 0	10 5,168 517	50 20,218 404	0 0 0	4 2,148 537	0 0 0	0 0 0	0 0 0	0 0 0	0 0 0	0 0 0	0 0 0	190
200	大阪府	0 0 0	0 0 0	0 0 0	0 0 0	0 0 0	0 0 0	0 0 0	0 0 0	0 0 0	0 0 0	0 0 0	0 0 0	0 0 0	200
	品目計	11,898 10,107,638 850	884 631,142 714	1,005 790,704 787	1,478 1,124,984 761	1,197 843,456 705	1,204 1,032,664 858	854 711,089 833	858 776,526 905	798 697,345 874	1,196 1,316,462 1,101	709 663,254 935	843 803,195 953	872 716,817 822	
	[タレ丸干]														
1	北九州市	126 38,102 302	0 0 0	0 0 0	63 19,051 302	63 19,051 302	0 0 0	0 0 0	0 0 0	0 0 0	0 0 0	0 0 0	0 0 0	0 0 0	1
3	その他福岡	0 0 0	0 0 0	0 0 0	0 0 0	0 0 0	0 0 0	0 0 0	0 0 0	0 0 0	0 0 0	0 0 0	0 0 0	0 0 0	3
4	福岡県	126 38,102 302	0 0 0	0 0 0	63 19,051 302	63 19,051 302	0 0 0	0 0 0	0 0 0	0 0 0	0 0 0	0 0 0	0 0 0	0 0 0	4
20	鹿児島県	130 117,224 902	0 0 0	0 0 0	16 18,576 1,161	36 23,328 648	0 0 0	3 11,772 3,924	48 33,394 696	0 0 0	7 15,120 2,160	0 0 0	12 10,368 864	8 4,666 583	20
40	大分県	669 844,677 1,263	46 60,804 1,322	50 74,088 1,482	56 86,184 1,539	79 126,251 1,598	70 85,320 1,219	81 45,198 558	45 21,060 468	19 24,948 1,313	63 84,218 1,337	37 61,236 1,655	27 54,432 2,016	96 120,938 1,260	40
200	大阪府	879 724,626 824	123 101,115 822	87 71,631 823	72 59,157 822	90 74,466 827	42 34,587 824	72 59,346 824	63 51,975 825	66 54,621 828	51 41,769 819	102 83,916 823	66 54,432 825	45 37,611 836	200
	品目計	1,804 1,724,629 956	169 161,919 958	137 145,719 1,064	207 182,968 884	268 243,096 907	112 119,907 1,071	156 116,316 746	156 106,429 682	85 79,569 936	121 141,107 1,166	139 145,152 1,044	105 119,232 1,136	149 163,215 1,095	
	[シシャモ]														
1	北九州市	190 125,172 659	50 22,140 443	0 0 0	20 16,200 810	20 15,120 756	0 0 0	0 0 0	20 15,120 756	20 15,120 756	0 0 0	0 0 0	60 41,472 691	0 0 0	1
2	福岡市	1,244 1,315,926 1,058	50 49,248 985	81 100,872 1,245	105 126,090 1,201	93 105,192 1,131	65 67,176 1,033	265 228,096 861	85 99,360 1,169	90 87,912 977	30 31,104 1,037	90 109,598 1,218	190 213,473 1,124	100 97,805 978	2
4	福岡県	1,434 1,441,098 1,005	100 71,388 714	81 100,872 1,245	125 142,290 1,138	113 120,312 1,065	65 67,176 1,033	265 228,096 861	105 114,480 1,090	110 103,032 937	30 31,104 1,037	90 109,598 1,218	250 254,945 1,020	100 97,805 978	4
11	下関市	1,463 1,626,019 1,111	119 131,766 1,107	156 174,868 1,121	188 204,685 1,089	108 115,946 1,074	118 129,104 1,094	69 77,505 1,123	78 87,615 1,123	78 87,612 1,123	99 111,202 1,123	156 175,396 1,124	138 155,093 1,124	156 175,227 1,123	11

12.　（塩干加工品）　品目別月別産地別取扱高表

上段 ... 数量（kg）　中段 ... 金額（円）　下段 ... 単価（円/kg）

コード	産地	合計	1	2	3	4	5	6	7	8	9	10	11	12	
12	その他山口	838 1,638,738 1,956	58 125,712 2,167	32 69,336 2,167	136 274,752 2,020	53 121,954 2,301	70 84,067 1,201	50 78,645 1,573	93 167,530 1,801	8 13,824 1,728	68 152,064 2,236	47 86,400 1,838	130 283,446 2,180	93 181,008 1,946	12
13	山口県	2,301 3,264,757 1,419	177 257,478 1,455	188 244,204 1,299	324 479,437 1,480	161 237,900 1,478	188 213,171 1,134	119 156,150 1,312	171 255,145 1,492	86 101,436 1,179	167 263,266 1,576	203 261,796 1,290	268 438,539 1,636	249 356,235 1,431	13
40	大分県	4,989 8,980,219 1,800	275 473,914 1,723	392 758,288 1,934	382 602,919 1,578	534 981,782 1,839	581 1,039,389 1,789	445 865,097 1,944	400 717,864 1,795	431 836,878 1,942	348 545,577 1,568	363 620,787 1,710	490 871,511 1,779	348 666,213 1,914	40
70	佐賀県	0 0 0	0 0 0	0 0 0	0 0 0	0 0 0	0 0 0	0 0 0	0 0 0	0 0 0	0 0 0	0 0 0	0 0 0	0 0 0	70
200	大阪府	2,518 1,849,608 735	400 378,864 947	540 481,734 892	155 106,974 690	130 76,788 591	120 76,680 639	150 83,700 558	240 133,704 557	222 156,384 704	188 113,400 603	80 44,064 551	153 118,260 773	140 79,056 565	200
	品目計	11,242 15,535,682 1,382	952 1,181,644 1,241	1,201 1,585,098 1,320	986 1,331,620 1,351	938 1,416,782 1,510	954 1,396,416 1,464	979 1,333,043 1,362	916 1,221,193 1,333	849 1,197,730 1,411	733 953,347 1,301	736 1,036,245 1,408	1,161 1,683,255 1,450	837 1,199,309 1,433	
	[アジ丸干]														
3	その他福岡	228 110,808 486	0 0 0	24 11,664 486	0 0 0	12 5,832 486	12 5,832 486	24 11,664 486	36 17,496 486	48 23,328 486	0 0 0	60 29,160 486	12 5,832 486	0 0 0	3
4	福岡県	228 110,808 486	0 0 0	24 11,664 486	0 0 0	12 5,832 486	12 5,832 486	24 11,664 486	36 17,496 486	48 23,328 486	0 0 0	60 29,160 486	12 5,832 486	0 0 0	4
40	大分県	623 657,072 1,055	68 64,800 953	66 66,096 1,001	44 56,160 1,276	38 45,360 1,194	42 41,040 977	37 46,656 1,261	38 45,360 1,194	74 75,600 1,022	38 45,360 1,194	68 64,800 953	58 58,320 1,006	52 47,520 914	40
	品目計	851 767,880 902	68 64,800 953	90 77,760 864	44 56,160 1,276	50 51,192 1,024	54 46,872 868	61 58,320 956	74 62,856 849	122 98,928 811	38 45,360 1,194	128 93,960 734	70 64,152 916	52 47,520 914	
	[アゴ丸干]														
1	北九州市	24 82,944 3,456	0 0 0	0 0 0	0 0 0	0 0 0	0 0 0	0 0 0	0 0 0	0 0 0	0 0 0	0 0 0	0 0 0	24 82,944 3,456	1
4	福岡県	24 82,944 3,456	0 0 0	0 0 0	0 0 0	0 0 0	0 0 0	0 0 0	0 0 0	0 0 0	0 0 0	0 0 0	0 0 0	24 82,944 3,456	4
60	長崎県	50 111,618 2,232	0 0 0	0 0 0	0 0 0	0 0 0	0 0 0	0 0 0	0 0 0	0 0 0	0 0 0	0 0 0	10 24,624 2,462	40 86,994 2,175	60
	品目計	74 194,562 2,629	0 0 0	0 0 0	0 0 0	0 0 0	0 0 0	0 0 0	0 0 0	0 0 0	0 0 0	0 0 0	10 24,624 2,462	64 169,938 2,655	
	[その他丸干]														
1	北九州市	256 726,959 2,840	29 70,384 2,427	21 73,440 3,497	28 97,524 3,483	17 59,076 3,475	15 51,732 3,449	9 31,212 3,468	17 27,648 1,626	18 47,304 2,628	43 78,883 1,834	25 72,900 2,916	17 58,860 3,462	17 57,996 3,412	1
2	福岡市	9 8,165 907	0 0 0	0 0 0	0 0 0	0 0 0	0 0 0	0 0 0	0 0 0	0 0 0	0 0 0	9 8,165 907	0 0 0	0 0 0	2
3	その他福岡	1 7,776 7,776	0 0 0	0 0 0	1 7,776 7,776	0 0 0	0 0 0	0 0 0	0 0 0	0 0 0	0 0 0	0 0 0	0 0 0	0 0 0	3
4	福岡県	266 742,900 2,793	29 70,384 2,427	21 73,440 3,497	29 105,300 3,631	17 59,076 3,475	15 51,732 3,449	9 31,212 3,468	17 27,648 1,626	18 47,304 2,628	43 78,883 1,834	34 81,065 2,384	17 58,860 3,462	17 57,996 3,412	4
12	その他山口	104 103,680 997	40 38,880 972	28 27,216 972	0 0 0	0 0 0	0 0 0	0 0 0	6 5,184 864	0 0 0	0 0 0	0 0 0	0 0 0	30 32,400 1,080	12
13	山口県	104 103,680 997	40 38,880 972	28 27,216 972	0 0 0	0 0 0	0 0 0	0 0 0	6 5,184 864	0 0 0	0 0 0	0 0 0	0 0 0	30 32,400 1,080	13
100	愛媛県	238 514,080 2,160	28 60,480 2,160	14 30,240 2,160	42 90,720 2,160	28 60,480 2,160	28 60,480 2,160	14 30,240 2,160	14 30,240 2,160	28 60,480 2,160	28 60,480 2,160	14 30,240 2,160	0 0 0	0 0 0	100
130	広島県	1 1,134 1,134	0 0 0	0 0 0	0 0 0	1 1,134 1,134	0 0 0	0 0 0	0 0 0	0 0 0	0 0 0	0 0 0	0 0 0	0 0 0	130
150	島根県	6,520 5,071,511 778	632 450,424 713	680 467,205 687	608 468,113 770	608 468,115 770	536 422,364 788	632 588,415 931	512 402,148 785	592 460,934 779	552 416,769 755	360 286,155 795	488 370,654 760	320 270,215 844	150
160	鳥取県	2,027 2,237,678 1,104	148 163,150 1,102	154 159,246 1,034	132 137,781 1,044	219 245,386 1,120	186 206,388 1,110	169 185,652 1,099	174 192,456 1,106	163 180,306 1,106	159 180,954 1,138	178 197,154 1,108	189 212,787 1,126	156 176,418 1,131	160
190	兵庫県	66 102,254 1,549	0 0 0	24 38,880 1,620	24 38,880 1,620	0 0 0	0 0 0	0 0 0	0 0 0	6 8,424 1,404	0 0 0	12 16,070 1,339	0 0 0	0 0 0	190
200	大阪府	45 4,892 109	0 0 0	0 0 0	45 4,892 109	0 0 0	0 0 0	0 0 0	0 0 0	0 0 0	0 0 0	0 0 0	0 0 0	0 0 0	200
	品目計	9,267 8,778,129 947	877 783,318 893	921 796,227 865	880 845,686 961	873 834,191 956	765 740,964 969	824 835,519 1,014	723 657,676 910	807 757,448 939	782 737,086 943	598 610,684 1,021	694 642,301 926	523 537,029 1,027	
	[若干カレイ]														
1	北九州市	7,948 6,205,623 781	407 421,578 1,036	419 393,714 940	134 131,738 983	469 319,226 681	440 317,628 722	739 618,035 836	287 287,010 1,000	964 560,151 581	1,310 990,630 756	1,560 1,230,093 789	872 625,752 718	347 310,068 894	1
2	福岡市	3,100 669,060 216	0 0 0	0 0 0	0 0 0	0 0 0	0 0 0	1,220 263,844 216	1,370 296,244 216	460 99,792 217	50 9,180 184	0 0 0	0 0 0	0 0 0	2
4	福岡県	11,048 6,874,683 622	407 421,578 1,036	419 393,714 940	134 131,738 983	469 319,226 681	440 317,628 722	1,959 881,879 450	1,657 583,254 352	1,424 659,943 463	1,360 999,810 735	1,560 1,230,093 789	872 625,752 718	347 310,068 894	4

12.　（塩干加工品）　品目別月別産地別取扱高表

上段 ... 数量（kg）　中段 ... 金額（円）　下段 ... 単価（円/kg）

コード	産地	合計	1	2	3	4	5	6	7	8	9	10	11	12	
150	島根県	2,320 3,425,635 1,477	252 367,966 1,460	165 188,773 1,144	638 708,118 1,110	201 348,862 1,736	169 271,836 1,608	194 203,472 1,049	88 208,116 2,365	165 189,648 1,149	110 221,184 2,011	153 349,812 2,286	123 239,436 1,947	62 128,412 2,071	150
190	兵庫県	355 515,527 1,452	25 32,400 1,296	0 0 0	110 161,989 1,473	15 16,848 1,123	25 47,385 1,895	0 0 0	100 94,770 948	0 0 0	0 0 0	50 94,770 1,895	0 0 0	30 67,365 2,246	190
	品目計	13,723 10,815,845 788	684 821,944 1,202	584 582,487 997	882 1,001,845 1,136	685 684,936 1,000	634 636,849 1,004	2,153 1,085,351 504	1,845 886,140 480	1,589 849,591 535	1,470 1,220,994 831	1,763 1,674,675 950	995 865,188 870	439 505,845 1,152	
	[開干アジ]														
1	北九州市	37,142 39,414,286 1,061	2,788 2,821,821 1,012	3,209 3,341,063 1,041	3,745 3,790,009 1,012	3,363 3,536,217 1,052	3,184 3,296,241 1,035	2,762 2,904,671 1,052	2,899 3,213,582 1,109	3,361 3,733,202 1,111	2,932 3,186,243 1,087	2,756 2,876,096 1,044	2,934 3,172,262 1,081	3,209 3,542,879 1,104	1
4	福岡県	37,142 39,414,286 1,061	2,788 2,821,821 1,012	3,209 3,341,063 1,041	3,745 3,790,009 1,012	3,363 3,536,217 1,052	3,184 3,296,241 1,035	2,762 2,904,671 1,052	2,899 3,213,582 1,109	3,361 3,733,202 1,111	2,932 3,186,243 1,087	2,756 2,876,096 1,044	2,934 3,172,262 1,081	3,209 3,542,879 1,104	4
12	その他山口	10 14,256 1,426	0 0 0	0 0 0	0 0 0	0 0 0	0 0 0	0 0 0	0 0 0	0 0 0	10 14,256 1,426	0 0 0	0 0 0	0 0 0	12
13	山口県	10 14,256 1,426	0 0 0	0 0 0	0 0 0	0 0 0	0 0 0	0 0 0	0 0 0	0 0 0	10 14,256 1,426	0 0 0	0 0 0	0 0 0	13
40	大分県	3,666 2,823,153 770	360 316,443 879	244 208,918 856	496 323,312 652	454 391,220 862	365 310,006 849	217 180,793 833	138 122,473 887	268 201,790 753	298 183,082 614	298 209,130 702	277 196,378 709	251 179,608 716	40
60	長崎県	5 1,620 324	5 1,620 324	0 0 0	0 0 0	0 0 0	0 0 0	0 0 0	0 0 0	0 0 0	0 0 0	0 0 0	0 0 0	0 0 0	60
70	佐賀県	0 0 0	0 0 0	0 0 0	0 0 0	0 0 0	0 0 0	0 0 0	0 0 0	0 0 0	0 0 0	0 0 0	0 0 0	0 0 0	70
150	島根県	374 363,821 973	0 0 0	27 12,237 453	27 40,241 1,490	25 21,384 855	40 27,000 675	101 100,333 993	98 125,064 1,276	27 9,223 342	15 19,872 1,325	5 4,666 933	9 3,801 422	0 0 0	150
160	鳥取県	350 586,181 1,675	0 0 0	25 46,656 1,866	30 55,598 1,853	0 0 0	50 93,312 1,866	25 46,656 1,866	50 93,312 1,866	0 0 0	80 100,829 1,260	25 46,656 1,866	35 52,618 1,503	30 50,544 1,685	160
190	兵庫県	0 0 0	0 0 0	0 0 0	0 0 0	0 0 0	0 0 0	0 0 0	0 0 0	0 0 0	0 0 0	0 0 0	0 0 0	0 0 0	190
	品目計	41,547 43,203,317 1,040	3,153 3,139,884 996	3,505 3,608,874 1,030	4,298 4,209,160 979	3,842 3,948,821 1,028	3,639 3,726,559 1,024	3,105 3,232,453 1,041	3,185 3,554,431 1,116	3,656 3,944,215 1,079	3,335 3,504,282 1,051	3,084 3,136,548 1,017	3,255 3,425,059 1,052	3,490 3,773,031 1,081	
	[その他開干]														
1	北九州市	30,851 34,578,674 1,121	1,754 1,901,751 1,084	2,014 2,197,602 1,091	2,157 2,425,591 1,125	2,400 2,442,742 1,018	2,511 2,777,026 1,106	2,254 2,568,487 1,140	2,479 2,757,671 1,112	4,010 5,138,328 1,281	3,455 3,861,720 1,118	2,388 2,568,238 1,075	2,374 2,631,797 1,109	3,055 3,307,721 1,083	1
2	福岡市	4,048 3,771,921 932	372 461,753 1,241	280 336,721 1,203	331 389,812 1,178	315 409,524 1,300	135 208,159 1,542	145 183,858 1,268	301 381,510 1,267	271 227,869 841	455 219,067 481	622 271,026 436	529 301,212 569	292 381,410 1,306	2
3	その他福岡	69 65,667 952	0 0 0	4 3,802 951	24 21,255 886	12 11,405 950	8 7,258 907	3 3,802 1,267	18 18,145 1,008	0 0 0	0 0 0	0 0 0	0 0 0	0 0 0	3
4	福岡県	34,968 38,416,262 1,099	2,126 2,363,504 1,112	2,298 2,538,125 1,104	2,512 2,836,658 1,129	2,727 2,863,671 1,050	2,654 2,992,443 1,128	2,402 2,756,147 1,147	2,798 3,157,326 1,128	4,281 5,366,197 1,253	3,910 4,080,787 1,044	3,010 2,839,264 943	2,903 2,933,009 1,010	3,347 3,689,131 1,102	4
11	下関市	1,199 2,827,370 2,358	93 139,016 1,495	100 143,100 1,431	94 136,036 1,447	91 180,684 1,986	37 74,714 2,019	43 60,264 1,401	47 106,984 2,276	49 81,216 1,657	27 74,196 2,748	134 246,434 1,839	158 269,892 1,708	326 1,314,834 4,033	11
12	その他山口	8,109 11,141,618 1,374	703 782,778 1,113	1,025 1,307,007 1,275	845 1,198,522 1,418	840 1,180,205 1,405	690 969,166 1,405	845 1,322,332 1,565	495 719,879 1,454	555 728,333 1,312	705 944,231 1,339	473 677,311 1,432	422 629,054 1,491	511 682,800 1,336	12
13	山口県	9,308 13,968,988 1,501	796 921,794 1,158	1,125 1,450,107 1,289	939 1,334,558 1,421	931 1,360,889 1,462	727 1,043,880 1,436	888 1,382,596 1,557	542 826,863 1,526	604 809,549 1,340	732 1,018,427 1,391	607 923,745 1,522	580 898,946 1,550	837 1,997,634 2,387	13
30	宮崎県	398 451,867 1,135	10 7,020 702	30 19,440 648	10 6,048 605	20 11,880 594	30 12,960 432	0 0 0	0 0 0	0 0 0	200 64,800 324	22 49,507 2,250	12 47,002 3,917	64 233,210 3,644	30
40	大分県	2,185 1,322,016 605	130 79,596 612	132 69,638 528	20 16,632 832	90 69,876 776	230 166,622 724	370 240,818 651	260 130,032 500	145 112,104 773	286 127,602 446	144 87,804 610	135 108,432 803	243 112,860 464	40
60	長崎県	975 567,788 582	100 64,530 645	105 55,015 524	70 46,008 657	110 61,776 562	40 22,464 562	90 57,499 639	90 39,312 437	110 61,776 562	80 44,928 562	40 22,464 562	80 52,056 651	60 39,960 666	60
70	佐賀県	3,840 3,694,174 962	242 266,070 1,099	333 308,821 927	405 339,681 839	265 262,164 989	377 314,346 834	343 340,055 991	313 269,776 862	375 363,674 970	227 246,353 1,085	299 301,012 1,007	262 298,167 1,138	399 384,055 963	70
110	香川県	460 528,450 1,149	40 46,915 1,173	40 47,692 1,192	50 58,838 1,177	50 59,615 1,192	70 83,461 1,192	40 47,692 1,192	50 59,615 1,192	40 47,692 1,192	10 11,923 1,192	20 6,428 321	30 34,733 1,158	20 23,846 1,192	110
130	広島県	180 436,239 2,424	0 0 0	0 0 0	5 12,182 2,436	20 46,915 2,346	30 74,132 2,471	45 109,124 2,425	10 24,883 2,488	40 94,351 2,359	15 37,326 2,488	10 24,884 2,488	5 12,442 2,488	0 0 0	130
150	島根県	3,054 4,377,232 1,433	302 523,180 1,732	288 234,227 813	291 403,399 1,386	514 685,065 1,333	201 333,113 1,657	250 410,821 1,643	203 213,222 1,050	120 87,722 731	148 118,107 798	362 662,762 1,831	160 257,794 1,611	215 447,820 2,083	150
190	兵庫県	1,745 1,813,954 1,040	132 122,388 927	399 391,188 980	315 365,884 1,162	91 89,426 983	154 177,036 1,150	146 107,829 739	72 70,418 978	124 147,336 1,188	77 64,498 838	101 108,044 1,070	81 99,404 1,227	53 70,503 1,330	190
200	大阪府	5,059 8,050,796 1,591	1,420 1,432,383 1,009	778 1,077,495 1,385	456 697,248 1,529	477 859,831 1,803	336 585,511 1,743	400 689,688 1,724	244 349,812 1,434	164 472,716 2,882	231 537,408 2,326	100 175,392 1,754	260 712,206 2,739	193 461,106 2,389	200
310	富山県	1,790 1,923,139 1,074	280 299,891 1,071	300 324,153 1,081	320 339,990 1,062	240 256,370 1,068	80 87,091 1,089	80 84,783 1,060	90 95,669 1,063	60 65,317 1,089	60 65,317 1,089	70 75,037 1,072	120 132,192 1,102	90 97,329 1,081	310
340	東京都	1,355 753,948 556	140 75,276 538	170 106,920 629	500 277,020 554	20 11,664 583	75 47,952 639	30 10,800 360	50 28,512 570	50 23,544 471	30 10,692 356	40 27,864 697	210 111,024 529	40 22,680 567	340

12. （塩干加工品） 品目別月別産地別取扱高表

上段 ... 数量（kg） 中段 ... 金額（円） 下段 ... 単価（円/kg）

コード	産地	合計	1	2	3	4	5	6	7	8	9	10	11	12	
350	千葉県	119 177,779 1,494	8 13,608 1,701	10 15,552 1,555	4 6,480 1,620	3 3,888 1,296	10 15,552 1,555	6 11,340 1,890	9 15,228 1,692	18 26,179 1,454	0 0 0	3 3,888 1,296	22 27,184 1,236	26 38,880 1,495	350
390	茨城県	620 458,784 740	120 85,536 713	50 41,472 829	110 66,528 605	170 122,040 718	140 117,936 842	30 25,272 842	0 0 0	0 0 0	0 0 0	0 0 0	0 0 0	0 0 0	390
430	宮城県	180 129,083 717	180 129,083 717	0 0 0	0 0 0	0 0 0	0 0 0	0 0 0	0 0 0	0 0 0	0 0 0	0 0 0	0 0 0	0 0 0	430
450	青森県	4,960 6,585,626 1,328	302 471,722 1,562	78 131,155 1,681	178 257,255 1,445	459 696,688 1,518	405 548,493 1,354	501 601,800 1,201	624 721,291 1,156	497 602,902 1,213	470 725,202 1,543	394 498,553 1,265	447 601,152 1,345	605 729,413 1,206	450
460	北海道	333 191,851 576	0 0 0	333 191,851 576	0 0 0	0 0 0	0 0 0	0 0 0	0 0 0	0 0 0	0 0 0	0 0 0	0 0 0	0 0 0	460
	品目計	71,529 83,847,976 1,172	6,328 6,902,496 1,091	6,469 7,002,851 1,083	6,185 7,064,409 1,142	6,187 7,461,758 1,206	5,559 6,622,992 1,191	5,621 6,876,264 1,223	5,355 6,001,959 1,121	6,628 8,281,059 1,249	6,476 7,153,370 1,105	5,222 5,806,648 1,112	5,307 6,325,743 1,192	6,192 8,348,427 1,348	
	[タレ桜干]														
190	兵庫県	2,329 5,075,460 2,179	120 241,380 2,012	200 445,500 2,228	210 461,700 2,199	208 455,220 2,189	230 503,820 2,191	150 328,860 2,192	250 547,560 2,190	310 670,680 2,163	140 309,744 2,212	191 427,934 2,240	260 544,714 2,095	60 138,348 2,306	190
	品目計	2,329 5,075,460 2,179	120 241,380 2,012	200 445,500 2,228	210 461,700 2,199	208 455,220 2,189	230 503,820 2,191	150 328,860 2,192	250 547,560 2,190	310 670,680 2,163	140 309,744 2,212	191 427,934 2,240	260 544,714 2,095	60 138,348 2,306	
	[その他桜干]														
1	北九州市	25,093 56,005,797 2,232	1,675 3,642,323 2,175	1,510 3,351,913 2,220	2,250 4,841,823 2,152	2,347 5,128,125 2,185	2,085 4,508,168 2,162	2,208 5,084,640 2,303	2,152 4,864,761 2,261	1,998 4,349,671 2,177	1,963 4,494,017 2,289	2,253 4,733,315 2,101	1,714 3,962,276 2,312	2,938 7,044,765 2,398	1
2	福岡市	48 32,292 673	0 0 0	0 0 0	0 0 0	25 10,692 428	5 972 194	17 16,848 991	0 0 0	1 3,780 3,780	0 0 0	0 0 0	0 0 0	0 0 0	2
4	福岡県	25,141 56,038,089 2,229	1,675 3,642,323 2,175	1,510 3,351,913 2,220	2,250 4,841,823 2,152	2,372 5,138,817 2,166	2,090 4,509,140 2,157	2,225 5,101,488 2,293	2,152 4,864,761 2,261	1,999 4,353,451 2,178	1,963 4,494,017 2,289	2,253 4,733,315 2,101	1,714 3,962,276 2,312	2,938 7,044,765 2,398	4
11	下関市	160 508,464 3,178	10 31,104 3,110	15 46,656 3,110	10 31,104 3,110	15 46,656 3,110	15 46,656 3,110	15 46,656 3,110	10 31,104 3,110	20 62,856 3,143	15 54,864 3,658	5 15,552 3,110	10 31,752 3,175	20 63,504 3,175	11
12	その他山口	1,320 2,139,342 1,621	175 288,825 1,650	230 336,931 1,465	225 303,496 1,349	190 277,082 1,458	185 352,769 1,907	100 184,602 1,846	35 73,068 2,088	80 127,291 1,591	70 121,665 1,738	10 24,365 2,437	15 37,325 2,488	5 11,923 2,385	12
13	山口県	1,480 2,647,806 1,789	185 319,929 1,729	245 383,587 1,566	235 334,600 1,424	205 323,738 1,579	200 399,425 1,997	115 231,258 2,011	45 104,172 2,315	100 190,147 1,901	85 176,529 2,077	15 39,917 2,661	25 69,077 2,763	25 75,427 3,017	13
90	高知県	30 329,400 10,980	0 0 0	0 0 0	0 0 0	0 0 0	0 0 0	0 0 0	10 118,800 11,880	20 210,600 10,530	0 0 0	0 0 0	0 0 0	0 0 0	90
130	広島県	5 12,182 2,436	5 12,182 2,436	0 0 0	0 0 0	0 0 0	0 0 0	0 0 0	0 0 0	0 0 0	0 0 0	0 0 0	0 0 0	0 0 0	130
150	島根県	93 262,548 2,823	0 0 0	15 20,520 1,368	10 39,096 3,910	18 10,368 576	0 0 0	0 0 0	13 42,660 3,282	6 23,220 3,870	9 42,228 4,692	7 27,108 3,873	8 30,888 3,861	7 26,460 3,780	150
190	兵庫県	2,313 3,529,137 1,526	288 417,312 1,449	192 290,304 1,512	72 108,864 1,512	180 285,120 1,584	246 354,002 1,439	231 351,151 1,520	144 220,320 1,530	156 241,704 1,549	264 385,560 1,460	180 291,600 1,620	204 330,480 1,620	156 252,720 1,620	190
200	大阪府	120 41,147 343	0 0 0	0 0 0	0 0 0	50 22,096 442	5 2,203 441	65 16,848 259	0 0 0	0 0 0	0 0 0	0 0 0	0 0 0	0 0 0	200
450	青森県	4,050 3,960,924 978	105 119,102 1,134	115 100,051 870	578 473,172 819	615 462,411 752	420 335,081 798	435 353,030 812	260 251,812 969	290 332,294 1,146	290 436,323 1,505	270 336,570 1,247	407 481,854 1,184	265 279,224 1,054	450
	品目計	33,232 66,821,233 2,011	2,258 4,510,848 1,998	2,077 4,146,375 1,996	3,145 5,797,555 1,843	3,440 6,242,550 1,815	2,961 5,599,851 1,891	3,071 6,053,775 1,971	2,624 5,602,525 2,135	2,571 5,351,416 2,081	2,611 5,534,657 2,120	2,725 5,428,510 1,992	2,358 4,874,575 2,067	3,391 7,678,596 2,264	
	[イリコ]														
1	北九州市	2,715 2,393,183 881	180 153,360 852	273 240,300 880	375 315,868 842	269 257,634 958	601 561,449 934	319 270,162 847	178 148,932 837	184 137,732 749	159 146,232 920	6 8,424 1,404	101 86,400 855	70 66,690 953	1
3	その他福岡	4,316 3,244,056 752	41 43,437 1,059	30 45,845 1,528	123 120,592 980	30 45,845 1,528	57 64,896 1,139	201 181,541 903	957 646,001 675	1,846 1,187,178 643	173 163,165 943	177 170,681 964	251 220,410 878	430 354,465 824	3
4	福岡県	7,031 5,637,239 802	221 196,797 890	303 286,145 944	498 436,460 876	299 303,479 1,015	658 626,345 952	520 451,703 869	1,135 794,933 700	2,030 1,324,910 653	332 309,397 932	183 179,105 979	352 306,810 872	500 421,155 842	4
12	その他山口	6,377 4,434,977 695	174 112,741 648	911 473,910 520	167 133,120 797	250 211,383 846	214 183,222 856	354 273,186 772	575 357,669 622	262 219,186 837	417 327,888 786	1,852 1,426,162 770	999 545,600 546	202 170,910 846	12
13	山口県	6,377 4,434,977 695	174 112,741 648	911 473,910 520	167 133,120 797	250 211,383 846	214 183,222 856	354 273,186 772	575 357,669 622	262 219,186 837	417 327,888 786	1,852 1,426,162 770	999 545,600 546	202 170,910 846	13
20	鹿児島県	20 38,880 1,944	0 0 0	0 0 0	0 0 0	0 0 0	0 0 0	0 0 0	20 38,880 1,944	0 0 0	0 0 0	0 0 0	0 0 0	0 0 0	20
40	大分県	776 543,784 701	0 0 0	51 27,540 540	51 27,540 540	34 18,360 540	0 0 0	167 77,462 464	0 0 0	17 9,180 540	128 63,342 495	34 18,360 540	280 277,808 992	14 24,192 1,728	40
50	熊本県	22,054 11,312,379 513	0 0 0	-27 -14,028 520	0 0 0	0 0 0	0 0 0	2,947 1,491,557 506	10,452 5,410,403 518	7,270 3,899,321 536	1,412 525,126 372	0 0 0	0 0 0	0 0 0	50
60	長崎県	1,431 805,556 563	0 0 0	0 0 0	0 0 0	0 0 0	0 0 0	0 0 0	0 0 0	0 0 0	373 211,383 567	576 323,482 562	250 140,400 562	232 130,291 562	60
130	広島県	252 211,842 841	50 51,570 1,031	7 5,670 810	67 40,986 612	28 33,264 1,188	0 0 0	0 0 0	0 0 0	0 0 0	7 6,480 926	51 40,932 803	42 32,940 784	0 0 0	130

12.　（塩干加工品）　品目別月別産地別取扱高表

上段 ... 数量（kg）　中段 ... 金額（円）　下段 ... 単価（円/kg）

コード	産地	合計	1	2	3	4	5	6	7	8	9	10	11	12	
190	兵庫県	1,350 691,330 512	0 0 0	310 100,440 324	24 18,144 756	88 57,888 658	56 38,448 687	16 9,504 594	720 388,368 539	24 14,256 594	16 9,504 594	32 17,280 540	40 23,501 588	24 13,997 583	190
200	大阪府	225 182,601 812	98 78,975 806	0 0 0	0 0 0	0 0 0	0 0 0	0 0 0	0 0 0	0 0 0	8 14,580 1,823	0 0 0	0 0 0	119 89,046 748	200
	品目計	39,516 23,858,588 604	543 440,083 810	1,555 879,677 566	807 656,250 813	699 624,374 893	928 848,015 914	4,004 2,303,412 575	12,902 6,990,253 542	9,603 5,466,853 569	2,693 1,467,700 545	2,728 2,005,321 735	1,963 1,327,059 676	1,091 849,591 779	
	[チリメン]														
1	北九州市	40,165 59,050,455 1,470	5,126 7,659,736 1,494	4,506 4,960,492 1,101	4,296 5,073,138 1,181	4,846 6,893,746 1,423	3,436 5,398,878 1,571	6,724 10,783,391 1,604	2,649 4,711,333 1,779	1,685 3,089,039 1,833	1,456 2,408,415 1,654	3,834 6,376,697 1,663	1,269 1,248,139 984	338 447,451 1,324	1
2	福岡市	26 61,236 2,355	0 0 0	5 12,420 2,484	0 0 0	5 12,420 2,484	0 0 0	0 0 0	11 23,976 2,180	0 0 0	0 0 0	5 12,420 2,484	0 0 0	0 0 0	2
3	その他福岡	3,073 6,033,039 1,963	1,349 2,842,413 2,107	11 22,377 2,034	1,102 2,207,211 2,003	11 18,867 1,715	29 25,077 865	8 13,543 1,693	244 551,772 2,261	149 162,282 1,089	106 123,628 1,166	40 34,549 864	19 23,274 1,225	5 8,046 1,609	3
4	福岡県	43,264 65,144,730 1,506	6,475 10,502,149 1,622	4,522 4,995,289 1,105	5,398 7,280,349 1,349	4,862 6,925,033 1,424	3,465 5,423,955 1,565	6,732 10,796,934 1,604	2,904 5,287,081 1,821	1,834 3,251,321 1,773	1,562 2,532,043 1,621	3,879 6,423,666 1,656	1,288 1,271,413 987	343 455,497 1,328	4
12	その他山口	3,261 4,987,998 1,530	48 75,946 1,582	22 37,746 1,716	77 148,770 1,932	28 47,736 1,705	116 172,681 1,489	1,017 1,509,300 1,484	744 1,168,825 1,571	85 156,870 1,846	149 279,990 1,879	637 931,042 1,462	55 72,819 1,324	283 386,273 1,365	12
13	山口県	3,261 4,987,998 1,530	48 75,946 1,582	22 37,746 1,716	77 148,770 1,932	28 47,736 1,705	116 172,681 1,489	1,017 1,509,300 1,484	744 1,168,825 1,571	85 156,870 1,846	149 279,990 1,879	637 931,042 1,462	55 72,819 1,324	283 386,273 1,365	13
30	宮崎県	1,301 1,605,836 1,234	36 22,162 616	115 134,136 1,166	116 131,706 1,135	120 134,136 1,118	115 134,136 1,166	95 110,808 1,166	95 110,808 1,166	80 93,312 1,166	50 58,320 1,166	0 0 0	324 490,563 1,514	155 185,749 1,198	30
40	大分県	144 33,176 230	0 0 0	0 0 0	0 0 0	0 0 0	0 0 0	0 0 0	0 0 0	0 0 0	0 0 0	144 33,176 230	0 0 0	0 0 0	40
50	熊本県	4,842 7,834,336 1,618	0 0 0	0 0 0	0 0 0	2,677 4,160,997 1,554	1,584 2,356,209 1,488	43 61,387 1,428	235 551,880 2,348	10 24,840 2,484	0 0 0	205 464,940 2,268	88 214,083 2,433	0 0 0	50
70	佐賀県	1 5,508 5,508	1 5,508 5,508	0 0 0	0 0 0	0 0 0	0 0 0	0 0 0	0 0 0	0 0 0	0 0 0	0 0 0	0 0 0	0 0 0	70
110	香川県	270 564,300 2,090	10 21,600 2,160	40 80,460 2,012	25 50,760 2,030	20 43,200 2,160	10 23,760 2,376	55 113,400 2,062	0 0 0	15 35,640 2,376	35 70,200 2,006	15 35,640 2,376	25 50,760 2,030	20 38,880 1,944	110
120	徳島県	240 283,500 1,181	0 0 0	0 0 0	0 0 0	0 0 0	10 15,660 1,566	205 223,290 1,089	0 0 0	0 0 0	0 0 0	0 0 0	0 0 0	25 44,550 1,782	120
130	広島県	56,615 112,912,866 1,994	1,760 3,621,780 2,058	6,245 14,418,081 2,309	12,425 21,425,364 1,724	1,350 1,749,600 1,296	950 1,231,200 1,296	1,985 3,181,626 1,603	6,265 16,129,071 2,574	1,100 1,425,600 1,296	8,970 18,223,488 2,032	7,395 15,365,376 2,078	1,100 1,425,600 1,296	7,070 14,716,080 2,081	130
170	和歌山県	1,425 1,290,552 906	68 87,264 1,283	0 0 0	317 304,944 962	10 15,120 1,512	58 54,000 931	108 87,480 810	586 338,472 578	118 34,430 292	10 15,120 1,512	10 15,120 1,512	140 338,602 2,419	0 0 0	170
190	兵庫県	102,445 133,389,420 1,302	3,306 5,655,053 1,711	4,668 7,887,039 1,690	5,617 7,864,607 1,400	4,220 7,606,516 1,802	6,375 9,718,889 1,525	6,055 9,325,869 1,540	7,895 11,287,121 1,430	12,671 16,290,424 1,286	17,740 21,002,512 1,184	11,120 12,352,657 1,111	14,190 15,131,236 1,066	8,588 9,267,497 1,079	190
200	大阪府	11,685 14,145,376 1,211	480 723,654 1,508	735 758,349 1,032	510 616,453 1,209	814 973,685 1,196	873 871,020 998	986 1,195,101 1,212	331 423,425 1,279	723 1,043,712 1,444	1,785 2,523,183 1,414	1,629 1,902,960 1,168	2,243 2,428,763 1,083	576 685,071 1,189	200
210	京都府	941 947,581 1,007	0 0 0	0 0 0	30 47,520 1,584	5 9,990 1,998	3 2,684 895	200 284,013 1,420	70 117,990 1,686	633 485,384 767	0 0 0	0 0 0	0 0 0	0 0 0	210
250	静岡県	2,909 5,576,391 1,917	85 164,700 1,938	130 272,700 2,098	414 749,250 1,810	500 941,490 1,883	110 221,670 2,015	100 194,400 1,944	26 61,020 2,347	426 840,132 1,972	552 1,078,650 1,954	119 245,916 2,067	274 501,741 1,831	173 304,722 1,761	250
	品目計	229,343 348,721,570 1,521	12,269 20,879,816 1,702	16,477 28,583,800 1,735	24,929 38,619,723 1,549	14,606 22,607,503 1,548	13,669 20,225,864 1,480	17,581 27,083,608 1,541	19,151 35,475,693 1,852	17,695 23,681,665 1,338	30,853 45,783,506 1,484	25,153 37,770,493 1,502	19,727 21,925,580 1,111	17,233 26,084,319 1,514	
	[剣先スルメ]														
3	その他福岡	3 6,642 2,214	3 6,642 2,214	0 0 0	0 0 0	0 0 0	0 0 0	0 0 0	0 0 0	0 0 0	0 0 0	0 0 0	0 0 0	0 0 0	3
4	福岡県	3 6,642 2,214	3 6,642 2,214	0 0 0	0 0 0	0 0 0	0 0 0	0 0 0	0 0 0	0 0 0	0 0 0	0 0 0	0 0 0	0 0 0	4
11	下関市	10 102,600 10,260	0 0 0	0 0 0	0 0 0	0 0 0	0 0 0	0 0 0	0 0 0	0 0 0	0 0 0	0 0 0	0 0 0	10 102,600 10,260	11
13	山口県	10 102,600 10,260	0 0 0	0 0 0	0 0 0	0 0 0	0 0 0	0 0 0	0 0 0	0 0 0	0 0 0	0 0 0	0 0 0	10 102,600 10,260	13
60	長崎県	0 0 0	0 0 0	0 0 0	0 0 0	0 0 0	0 0 0	0 0 0	0 0 0	0 0 0	0 0 0	0 0 0	0 0 0	0 0 0	60
70	佐賀県	1,131 774,479 685	0 0 0	0 0 0	0 0 0	0 0 0	0 0 0	0 0 0	0 0 0	0 0 0	0 0 0	80 56,808 710	200 141,264 706	851 576,407 677	70
190	兵庫県	810 6,242,670 7,707	20 147,960 7,398	30 240,840 8,028	60 475,200 7,920	30 238,680 7,956	10 81,000 8,100	40 320,760 8,019	20 157,680 7,884	70 547,560 7,822	20 151,200 7,560	50 400,680 8,014	190 1,489,860 7,841	270 1,991,250 7,375	190
200	大阪府	92 415,368 4,515	0 0 0	0 0 0	0 0 0	0 0 0	0 0 0	0 0 0	0 0 0	0 0 0	0 0 0	0 0 0	3 22,464 7,488	89 392,904 4,415	200
	品目計	2,046 7,541,759 3,686	23 154,602 6,722	30 240,840 8,028	60 475,200 7,920	30 238,680 7,956	10 81,000 8,100	40 320,760 8,019	20 157,680 7,884	70 547,560 7,822	20 151,200 7,560	130 457,488 3,519	393 1,653,588 4,208	1,220 3,063,161 2,511	

12. （塩干加工品） 品 目 別 月 別 産 地 別 取 扱 高 表

上段 ... 数量（kg） 中段 ... 金額（円） 下段 ... 単価（円/kg）

コード	産 地	合 計	1	2	3	4	5	6	7	8	9	10	11	12	
	[松白スルメ]														
2	福岡市	492 955,152 1,941	0 0 0	0 0 0	0 0 0	0 0 0	0 0 0	0 0 0	0 0 0	0 0 0	0 0 0	120 777,600 6,480	0 0 0	372 177,552 477	2
3	その他福岡	152 339,174 2,231	0 0 0	0 0 0	0 0 0	0 0 0	0 0 0	0 0 0	0 0 0	0 0 0	0 0 0	0 0 0	0 0 0	152 339,174 2,231	3
4	福岡県	644 1,294,326 2,010	0 0 0	0 0 0	0 0 0	0 0 0	0 0 0	0 0 0	0 0 0	0 0 0	0 0 0	120 777,600 6,480	0 0 0	524 516,726 986	4
60	長崎県	725 4,427,136 6,106	0 0 0	0 0 0	0 0 0	0 0 0	0 0 0	0 0 0	0 0 0	420 2,519,424 5,999	132 855,360 6,480	60 382,320 6,372	36 213,840 5,940	77 456,192 5,925	60
70	佐賀県	126 185,760 1,474	0 0 0	0 0 0	1 6,480 6,480	0 0 0	0 0 0	0 0 0	0 0 0	0 0 0	0 0 0	0 0 0	24 160,704 6,696	101 18,576 184	70
190	兵庫県	418 2,682,526 6,418	0 0 0	0 0 0	0 0 0	0 0 0	0 0 0	0 0 0	0 0 0	0 0 0	36 174,960 4,860	192 1,285,632 6,696	120 777,600 6,480	70 444,334 6,348	190
	品目計	1,913 8,589,748 4,490	0 0 0	0 0 0	1 6,480 6,480	0 0 0	0 0 0	0 0 0	0 0 0	420 2,519,424 5,999	168 1,030,320 6,133	372 2,445,552 6,574	180 1,152,144 6,401	772 1,435,828 1,860	
	[その他スルメ]														
1	北九州市	361 221,165 613	0 0 0	0 0 0	0 0 0	0 0 0	238 144,960 609	123 76,205 620	0 0 0	0 0 0	0 0 0	0 0 0	0 0 0	0 0 0	1
3	その他福岡	3 2,160 720	3 2,160 720	0 0 0	0 0 0	0 0 0	0 0 0	0 0 0	0 0 0	0 0 0	0 0 0	0 0 0	0 0 0	0 0 0	3
4	福岡県	364 223,325 614	3 2,160 720	0 0 0	0 0 0	0 0 0	238 144,960 609	123 76,205 620	0 0 0	0 0 0	0 0 0	0 0 0	0 0 0	0 0 0	4
11	下関市	0 0 0	0 0 0	0 0 0	0 0 0	0 0 0	0 0 0	0 0 0	0 0 0	0 0 0	0 0 0	0 0 0	0 0 0	0 0 0	11
13	山口県	0 0 0	0 0 0	0 0 0	0 0 0	0 0 0	0 0 0	0 0 0	0 0 0	0 0 0	0 0 0	0 0 0	0 0 0	0 0 0	13
60	長崎県	260 333,506 1,283	0 0 0	0 0 0	0 0 0	5 25,661 5,132	0 0 0	0 0 0	0 0 0	5 5,702 1,140	50 62,727 1,255	50 68,429 1,369	65 72,145 1,110	85 98,842 1,163	60
100	愛媛県	12 27,216 2,268	0 0 0	0 0 0	0 0 0	0 0 0	0 0 0	12 27,216 2,268	0 0 0	0 0 0	0 0 0	0 0 0	0 0 0	0 0 0	100
130	広島県	60 118,200 1,970	0 0 0	0 0 0	0 0 0	0 0 0	5 9,850 1,970	15 29,550 1,970	15 29,550 1,970	10 19,700 1,970	5 9,850 1,970	5 9,850 1,970	5 9,850 1,970	0 0 0	130
140	岡山県	282 229,608 814	0 0 0	0 0 0	0 0 0	0 0 0	0 0 0	12 33,696 2,808	12 33,696 2,808	0 0 0	12 33,696 2,808	0 0 0	0 0 0	246 128,520 522	140
150	島根県	360 834,094 2,317	25 39,312 1,572	70 112,525 1,608	58 129,070 2,225	36 59,994 1,667	16 24,840 1,553	50 184,734 3,695	35 58,806 1,680	25 101,520 4,061	15 21,600 1,440	0 0 0	30 101,693 3,390	0 0 0	150
190	兵庫県	6,342 8,002,239 1,262	66 111,003 1,682	423 568,330 1,344	543 668,509 1,231	986 1,019,726 1,034	660 732,275 1,110	450 557,668 1,239	552 650,389 1,178	700 844,863 1,207	537 676,730 1,260	432 561,721 1,300	455 740,275 1,627	538 870,750 1,618	190
400	福島県	5 8,554 1,711	0 0 0	0 0 0	0 0 0	0 0 0	0 0 0	0 0 0	0 0 0	0 0 0	0 0 0	0 0 0	0 0 0	5 8,554 1,711	400
450	青森県	1,030 1,415,232 1,374	250 338,580 1,354	5 9,072 1,814	100 130,680 1,307	100 140,400 1,404	250 354,780 1,419	0 0 0	0 0 0	0 0 0	50 66,960 1,339	175 227,340 1,299	0 0 0	100 147,420 1,474	450
	品目計	8,715 11,191,974 1,284	344 491,055 1,427	498 689,927 1,385	701 928,259 1,324	1,127 1,245,781 1,105	1,169 1,266,705 1,084	662 909,069 1,373	614 772,441 1,258	740 971,785 1,313	669 871,563 1,303	662 867,340 1,310	555 923,963 1,665	974 1,254,086 1,288	
	[スキミ]														
70	佐賀県	0 0 0	0 0 0	0 0 0	0 0 0	0 0 0	0 0 0	0 0 0	0 0 0	0 0 0	0 0 0	0 0 0	0 0 0	0 0 0	70
290	福井県	150 182,736 1,218	0 0 0	0 0 0	0 0 0	0 0 0	0 0 0	0 0 0	100 137,376 1,374	50 45,360 907	0 0 0	0 0 0	0 0 0	0 0 0	290
	品目計	150 182,736 1,218	0 0 0	0 0 0	0 0 0	0 0 0	0 0 0	0 0 0	100 137,376 1,374	50 45,360 907	0 0 0	0 0 0	0 0 0	0 0 0	
	[干タラ]														
1	北九州市	140 412,884 2,949	0 0 0	0 0 0	0 0 0	0 0 0	0 0 0	0 0 0	0 0 0	70 207,252 2,961	40 117,504 2,938	0 0 0	0 0 0	30 88,128 2,938	1
2	福岡市	595 1,941,516 3,263	50 148,500 2,970	0 0 0	0 0 0	20 58,752 2,938	0 0 0	190 607,932 3,200	223 838,296 3,759	60 183,924 3,065	0 0 0	0 0 0	30 7,020 234	22 97,092 4,413	2
3	その他福岡	21 21,891 1,042	0 0 0	0 0 0	0 0 0	0 0 0	0 0 0	0 0 0	4 5,054 1,264	10 10,260 1,026	7 6,577 940	0 0 0	0 0 0	0 0 0	3
4	福岡県	756 2,376,291 3,143	50 148,500 2,970	0 0 0	0 0 0	20 58,752 2,938	0 0 0	190 607,932 3,200	227 843,350 3,715	140 401,436 2,867	47 124,081 2,640	0 0 0	30 7,020 234	52 185,220 3,562	4
11	下関市	30 88,128 2,938	0 0 0	0 0 0	0 0 0	0 0 0	0 0 0	0 0 0	0 0 0	0 0 0	0 0 0	0 0 0	30 88,128 2,938	0 0 0	11
13	山口県	30 88,128 2,938	0 0 0	0 0 0	0 0 0	0 0 0	0 0 0	0 0 0	0 0 0	0 0 0	0 0 0	0 0 0	30 88,128 2,938	0 0 0	13
70	佐賀県	710 754,290 1,062	0 0 0	100 54,000 540	0 0 0	100 54,000 540	0 0 0	110 72,360 658	116 164,931 1,422	85 111,115 1,307	0 0 0	30 47,919 1,597	79 129,686 1,642	90 120,279 1,336	70

12.　（塩干加工品）　品目別月別産地別取扱高表

上段 ... 数量（kg）　中段 ... 金額（円）　下段 ... 単価（円/kg）

コード	産地	合計	1	2	3	4	5	6	7	8	9	10	11	12	
210	京都府	230 233,604 1,016	0 0 0	0 0 0	0 0 0	0 0 0	0 0 0	0 0 0	20 84,240 4,212	20 94,500 4,725	180 1,944 11	0 0 0	10 52,920 5,292	0 0 0	210
290	福井県	2,215 2,427,408 1,096	110 136,080 1,237	110 124,848 1,135	120 135,648 1,130	130 125,712 967	170 176,688 1,039	220 240,192 1,092	240 238,464 994	450 485,568 1,079	170 187,920 1,105	405 451,440 1,115	40 57,456 1,436	50 67,392 1,348	290
310	富山県	220 246,107 1,119	20 22,550 1,128	0 0 0	20 22,550 1,128	40 45,100 1,128	40 44,517 1,113	40 44,517 1,113	60 66,873 1,115	0 0 0	0 0 0	0 0 0	0 0 0	0 0 0	310
450	青森県	280 834,624 2,981	0 0 0	10 29,808 2,981	0 0 0	0 0 0	0 0 0	50 149,040 2,981	160 476,928 2,981	60 178,848 2,981	0 0 0	0 0 0	0 0 0	0 0 0	450
460	北海道	480 1,893,240 3,944	0 0 0	0 0 0	0 0 0	0 0 0	0 0 0	80 171,720 2,147	20 105,840 5,292	30 156,600 5,220	0 0 0	0 0 0	330 1,356,480 4,111	20 102,600 5,130	460
	品目計	4,921 8,853,692 1,799	180 307,130 1,706	220 208,656 948	140 158,198 1,130	290 283,564 978	210 221,205 1,053	690 1,285,761 1,863	843 1,980,626 2,349	785 1,428,067 1,819	397 313,945 791	435 499,359 1,148	519 1,691,690 3,260	212 475,491 2,243	
	[塩ワカメ]														
1	北九州市	8,112 6,768,360 834	669 521,046 779	463 444,258 960	638 571,212 895	810 683,262 844	429 478,440 1,115	688 530,064 770	832 662,472 796	723 545,778 755	619 518,130 837	853 628,236 737	608 513,594 845	780 671,868 861	1
2	福岡市	1,143 1,632,771 1,428	138 130,804 948	120 131,808 1,098	99 94,764 957	116 195,722 1,687	71 120,593 1,698	87 121,336 1,395	87 144,422 1,660	86 142,792 1,660	70 119,059 1,701	76 137,158 1,805	75 130,665 1,742	118 163,648 1,387	2
3	その他福岡	269 392,185 1,458	15 15,255 1,017	15 16,092 1,073	15 16,092 1,073	83 122,148 1,472	12 12,960 1,080	25 102,708 4,108	22 19,612 891	15 16,092 1,073	16 16,254 1,016	21 22,572 1,075	15 16,308 1,087	15 16,092 1,073	3
4	福岡県	9,524 8,793,316 923	822 667,105 812	598 592,158 990	752 682,068 907	1,009 1,001,132 992	512 611,993 1,195	800 754,108 943	941 826,506 878	824 704,662 855	705 653,443 927	950 787,966 829	698 660,567 946	913 851,608 933	4
11	下関市	236 278,834 1,182	19 15,746 829	18 15,552 864	20 34,344 1,717	31 23,328 753	15 24,408 1,627	16 24,300 1,519	22 23,328 1,060	18 32,184 1,788	23 24,300 1,057	19 18,468 972	15 25,380 1,692	20 17,496 875	11
13	山口県	236 278,834 1,182	19 15,746 829	18 15,552 864	20 34,344 1,717	31 23,328 753	15 24,408 1,627	16 24,300 1,519	22 23,328 1,060	18 32,184 1,788	23 24,300 1,057	19 18,468 972	15 25,380 1,692	20 17,496 875	13
50	熊本県	394 307,629 781	96 24,959 260	12 31,104 2,592	57 50,469 885	18 46,656 2,592	78 23,069 296	24 24,894 1,037	63 21,503 341	6 15,293 2,549	6 15,552 2,592	23 35,597 1,548	11 18,533 1,685	0 0 0	50
70	佐賀県	645 368,388 571	75 42,606 568	45 25,920 576	60 34,182 570	90 51,192 569	30 17,334 578	60 33,858 564	60 34,182 570	15 8,910 594	45 25,434 565	75 43,092 575	15 8,910 594	75 42,768 570	70
100	愛媛県	54 134,136 2,484	0 0 0	18 44,712 2,484	0 0 0	0 0 0	0 0 0	18 44,712 2,484	0 0 0	0 0 0	18 44,712 2,484	0 0 0	0 0 0	0 0 0	100
190	兵庫県	1,425 1,421,874 998	90 78,570 873	75 84,240 1,123	165 187,920 1,139	120 103,680 864	90 77,760 864	150 142,884 953	90 90,720 1,008	105 85,860 818	195 200,880 1,030	135 136,080 1,008	105 97,200 926	105 136,080 1,296	190
200	大阪府	73 55,080 755	0 0 0	5 6,480 1,296	24 9,720 405	5 6,480 1,296	5 6,480 1,296	12 6,480 540	0 0 0	0 0 0	0 0 0	12 6,480 540	5 6,480 1,296	5 6,480 1,296	200
430	宮城県	2,471 2,954,318 1,196	259 321,170 1,240	548 879,660 1,605	120 97,308 811	124 133,920 1,080	108 108,000 1,000	208 203,580 979	172 201,960 1,174	176 197,316 1,121	208 205,740 989	104 150,660 1,449	172 201,960 1,174	272 253,044 930	430
	品目計	14,822 14,313,575 966	1,361 1,150,156 845	1,319 1,679,826 1,274	1,198 1,096,011 915	1,397 1,366,388 978	838 869,044 1,037	1,288 1,234,816 959	1,348 1,198,199 889	1,144 1,044,225 913	1,200 1,170,061 975	1,318 1,178,343 894	1,021 1,019,030 998	1,390 1,307,476 941	
	[干ヒジキ]														
1	北九州市	26 115,420 4,439	0 0 0	0 0 0	0 0 0	0 0 0	0 0 0	0 0 0	0 0 0	0 0 0	0 0 0	8 52,834 6,604	17 35,370 2,081	1 27,216 27,216	1
2	福岡市	0 0 0	0 0 0	0 0 0	0 0 0	0 0 0	0 0 0	0 0 0	0 0 0	0 0 0	0 0 0	0 0 0	0 0 0	0 0 0	2
3	その他福岡	72 60,651 842	16 13,478 842	16 13,478 842	0 0 0	8 6,739 842	0 0 0	8 6,739 842	8 6,739 842	8 6,739 842	0 0 0	8 6,739 842	0 0 0	0 0 0	3
4	福岡県	98 176,071 1,797	16 13,478 842	16 13,478 842	0 0 0	8 6,739 842	0 0 0	8 6,739 842	8 6,739 842	8 6,739 842	0 0 0	16 59,573 3,723	17 35,370 2,081	1 27,216 27,216	4
11	下関市	4,065 4,388,580 1,080	308 332,640 1,080	306 330,480 1,080	296 319,680 1,080	343 370,440 1,080	397 428,760 1,080	386 416,880 1,080	339 366,120 1,080	374 403,920 1,080	378 407,160 1,077	339 366,120 1,080	333 359,100 1,078	266 287,280 1,080	11
12	その他山口	409 807,019 1,973	30 55,728 1,858	25 47,628 1,905	55 122,472 2,227	10 20,412 2,041	30 61,236 2,041	55 116,640 2,121	25 40,824 1,633	10 20,412 2,041	10 13,608 1,361	55 95,904 1,744	9 41,472 4,608	95 170,683 1,797	12
13	山口県	4,474 5,195,599 1,161	338 388,368 1,149	331 378,108 1,142	351 442,152 1,260	353 390,852 1,107	427 489,996 1,148	441 533,520 1,210	364 406,944 1,118	384 424,332 1,105	388 420,768 1,084	394 462,024 1,173	342 400,572 1,171	361 457,963 1,269	13
40	大分県	364 888,300 2,440	43 120,420 2,800	15 29,700 1,980	58 150,120 2,588	12 23,760 1,980	12 23,760 1,980	18 35,640 1,980	48 121,500 2,531	64 162,000 2,531	6 11,880 1,980	12 23,760 1,980	64 162,000 2,531	12 23,760 1,980	40
70	佐賀県	0 0 0	0 0 0	0 0 0	0 0 0	0 0 0	0 0 0	0 0 0	0 0 0	0 0 0	0 0 0	0 0 0	0 0 0	0 0 0	70
	品目計	4,936 6,259,970 1,268	397 522,266 1,316	362 421,286 1,164	409 592,272 1,448	373 421,351 1,130	439 513,756 1,170	467 575,899 1,233	420 535,183 1,274	456 593,071 1,301	394 432,648 1,098	422 545,357 1,292	423 597,942 1,414	374 508,939 1,361	
	[モズク]														
2	福岡市	5,161 2,979,396 577	304 176,904 582	299 167,832 561	407 238,896 587	513 293,760 573	563 362,448 644	592 334,476 565	620 351,648 567	526 295,920 563	431 258,120 599	364 196,560 540	322 173,880 540	220 128,952 586	2
3	その他福岡	2,222 2,961,036 1,333	49 41,688 851	70 53,568 765	150 169,344 1,129	159 206,388 1,298	270 379,296 1,405	312 426,989 1,369	295 408,456 1,385	290 397,224 1,370	257 352,339 1,371	185 261,144 1,412	120 171,504 1,429	65 93,096 1,432	3

12.　（塩干加工品）　品目別月別産地別取扱高表

上段 ... 数量（kg）　中段 ... 金額（円）　下段 ... 単価（円/kg）

コード	産地	合計	1	2	3	4	5	6	7	8	9	10	11	12	
4	福岡県	7,383 5,940,432 805	353 218,592 619	369 221,400 600	557 408,240 733	672 500,148 744	833 741,744 890	904 761,465 842	915 760,104 831	816 693,144 849	688 610,459 887	549 457,704 834	442 345,384 781	285 222,048 779	4
11	下関市	3,252 1,231,400 379	156 72,015 462	242 101,651 420	196 89,748 458	265 118,650 448	227 88,972 392	308 123,100 400	310 115,454 372	221 74,025 335	715 231,920 324	160 54,218 339	321 109,849 342	131 51,798 395	11
12	その他山口	191 201,313 1,054	0 0 0	0 0 0	12 7,695 641	37 29,020 784	28 27,735 991	15 29,550 1,970	25 39,400 1,576	22 18,663 848	17 19,700 1,159	35 29,550 844	0 0 0	0 0 0	12
13	山口県	3,443 1,432,713 416	156 72,015 462	242 101,651 420	208 97,443 468	302 147,670 489	255 116,707 458	323 152,650 473	335 154,854 462	243 92,688 381	732 251,620 344	195 83,768 430	321 109,849 342	131 51,798 395	13
50	熊本県	75 72,965 973	0 0 0	0 0 0	0 0 0	0 0 0	0 0 0	65 65,578 1,009	10 7,387 739	0 0 0	0 0 0	0 0 0	0 0 0	0 0 0	50
70	佐賀県	0 0 0	0 0 0	0 0 0	0 0 0	0 0 0	0 0 0	0 0 0	0 0 0	0 0 0	0 0 0	0 0 0	0 0 0	0 0 0	70
	品目計	10,901 7,446,110 683	509 290,607 571	611 323,051 529	765 505,683 661	974 647,818 665	1,088 858,451 789	1,292 979,693 758	1,260 922,345 732	1,059 785,832 742	1,420 862,079 607	744 541,472 728	763 455,233 597	416 273,846 658	
	[オキュート]														
2	福岡市	114 82,080 720	0 0 0	0 0 0	3 2,160 720	15 10,800 720	15 10,800 720	27 19,440 720	30 21,600 720	21 15,120 720	0 0 0	0 0 0	0 0 0	3 2,160 720	2
4	福岡県	114 82,080 720	0 0 0	0 0 0	3 2,160 720	15 10,800 720	15 10,800 720	27 19,440 720	30 21,600 720	21 15,120 720	0 0 0	0 0 0	0 0 0	3 2,160 720	4
11	下関市	1,866 1,152,792 618	38 32,346 851	54 46,656 864	51 43,254 848	107 71,280 666	312 192,240 616	267 152,712 572	325 182,304 561	262 156,816 599	200 119,232 596	122 78,192 641	92 56,592 615	36 21,168 588	11
12	その他山口	40 23,220 581	0 0 0	0 0 0	0 0 0	0 0 0	0 0 0	0 0 0	0 0 0	40 23,220 581	0 0 0	0 0 0	0 0 0	0 0 0	12
13	山口県	1,906 1,176,012 617	38 32,346 851	54 46,656 864	51 43,254 848	107 71,280 666	312 192,240 616	267 152,712 572	325 182,304 561	302 180,036 596	200 119,232 596	122 78,192 641	92 56,592 615	36 21,168 588	13
	品目計	2,020 1,258,092 623	38 32,346 851	54 46,656 864	54 45,414 841	122 82,080 673	327 203,040 621	294 172,152 586	355 203,904 574	323 195,156 604	200 119,232 596	122 78,192 641	92 56,592 615	39 23,328 598	
	[トコロテン]														
2	福岡市	7,017 5,130,581 731	0 0 0	0 0 0	131 100,936 771	693 511,867 739	903 665,203 737	1,374 995,348 724	1,846 1,344,687 728	1,599 1,167,937 730	471 344,603 732	0 0 0	0 0 0	0 0 0	2
4	福岡県	7,017 5,130,581 731	0 0 0	0 0 0	131 100,936 771	693 511,867 739	903 665,203 737	1,374 995,348 724	1,846 1,344,687 728	1,599 1,167,937 730	471 344,603 732	0 0 0	0 0 0	0 0 0	4
11	下関市	626 304,992 487	0 0 0	0 0 0	0 0 0	18 12,744 708	74 43,524 588	136 63,072 464	177 81,972 463	133 61,884 465	88 41,796 475	0 0 0	0 0 0	0 0 0	11
12	その他山口	4,135 1,930,951 467	0 0 0	0 0 0	275 135,691 493	510 252,221 495	470 227,265 484	785 383,660 489	700 349,597 499	685 341,625 499	580 193,459 334	130 47,433 365	0 0 0	0 0 0	12
13	山口県	4,761 2,235,943 470	0 0 0	0 0 0	275 135,691 493	528 264,965 502	544 270,789 498	921 446,732 485	877 431,569 492	818 403,509 493	668 235,255 352	130 47,433 365	0 0 0	0 0 0	13
70	佐賀県	0 0 0	0 0 0	0 0 0	0 0 0	0 0 0	0 0 0	0 0 0	0 0 0	0 0 0	0 0 0	0 0 0	0 0 0	0 0 0	70
	品目計	11,778 7,366,524 625	0 0 0	0 0 0	406 236,627 583	1,221 776,832 636	1,447 935,992 647	2,295 1,442,080 628	2,723 1,776,256 652	2,417 1,571,446 650	1,139 579,858 509	130 47,433 365	0 0 0	0 0 0	
	[その他海藻製品]														
1	北九州市	10,592 4,252,143 401	820 302,325 369	790 297,108 376	935 371,359 397	946 384,866 407	854 334,773 392	942 384,222 408	872 339,903 390	866 379,427 438	800 322,791 403	842 331,111 393	857 369,468 431	1,068 434,790 407	1
2	福岡市	342 865,367 2,530	26 78,484 3,019	25 45,198 1,808	15 31,320 2,088	25 49,248 1,970	1 4,320 4,320	15 43,038 2,869	25 54,000 2,160	25 72,198 2,888	12 21,708 1,809	51 82,793 1,623	79 322,920 4,088	43 60,140 1,399	2
3	その他福岡	3,208 4,659,374 1,452	124 160,688 1,296	141 221,497 1,571	245 357,146 1,458	216 242,782 1,124	301 296,163 984	312 305,421 979	371 405,741 1,094	271 336,299 1,241	141 262,611 1,862	198 277,741 1,403	406 699,912 1,724	482 1,093,373 2,268	3
4	福岡県	14,142 9,776,884 691	970 541,497 558	956 563,803 590	1,195 759,825 636	1,187 676,896 570	1,156 635,256 550	1,269 732,681 577	1,268 799,644 631	1,162 787,924 678	953 607,110 637	1,091 691,645 634	1,342 1,392,300 1,037	1,593 1,588,303 997	4
11	下関市	1,723 2,990,395 1,736	94 160,834 1,711	62 106,533 1,718	150 260,496 1,737	152 263,477 1,733	157 272,031 1,733	181 312,595 1,727	146 253,498 1,736	106 182,088 1,718	190 328,925 1,731	145 253,756 1,750	108 190,253 1,762	232 405,909 1,750	11
12	その他山口	387 830,697 2,147	10 25,488 2,549	25 20,218 809	4 14,386 3,597	2 7,776 3,888	23 37,326 1,623	53 89,424 1,687	31 97,978 3,161	55 176,904 3,216	19 29,160 1,535	80 127,527 1,594	38 106,532 2,803	47 97,978 2,085	12
13	山口県	2,110 3,821,092 1,811	104 186,322 1,792	87 126,751 1,457	154 274,882 1,785	154 271,253 1,761	180 309,357 1,719	234 402,019 1,718	177 351,476 1,986	161 358,992 2,230	209 358,085 1,713	225 381,283 1,695	146 296,785 2,033	279 503,887 1,806	13
40	大分県	1 5,940 5,940	0 0 0	0 0 0	0 0 0	1 5,940 5,940	0 0 0	0 0 0	0 0 0	0 0 0	0 0 0	0 0 0	0 0 0	0 0 0	40
50	熊本県	962 1,081,751 1,124	88 81,151 922	73 74,564 1,021	76 70,676 930	76 78,494 1,033	78 96,206 1,233	38 68,882 1,813	112 143,554 1,282	90 115,798 1,287	66 71,150 1,078	103 96,617 938	77 91,670 1,191	85 92,989 1,094	50
60	長崎県	168 360,399 2,145	3 6,998 2,333	12 27,992 2,333	12 27,992 2,333	15 34,990 2,333	12 27,992 2,333	15 34,990 2,333	15 34,990 2,333	12 27,992 2,333	12 27,992 2,333	6 13,996 2,333	18 41,988 2,333	36 52,487 1,458	60
70	佐賀県	1,350 1,602,716 1,187	136 190,977 1,404	141 148,834 1,056	174 185,576 1,067	71 91,076 1,283	83 109,404 1,318	100 96,454 965	96 158,943 1,656	87 99,122 1,139	149 166,254 1,116	81 67,381 832	141 140,853 999	91 147,842 1,625	70

12.　（塩干加工品）　品目別月別産地別取扱高表

上段 ... 数量（kg）　中段 ... 金額（円）　下段 ... 単価（円/kg）

コード	産地	合計	1	2	3	4	5	6	7	8	9	10	11	12	
90	高知県	723 1,663,632 2,301	254 470,124 1,851	42 78,408 1,867	40 80,028 2,001	36 94,392 2,622	39 73,440 1,883	41 87,372 2,131	37 80,244 2,169	32 83,592 2,612	31 89,856 2,899	30 111,348 3,712	32 94,824 2,963	109 320,004 2,936	90
110	香川県	20 64,260 3,213	4 9,504 2,376	0 0 0	6 6,480 1,080	0 0 0	10 48,276 4,828	0 0 0	0 0 0	0 0 0	0 0 0	0 0 0	0 0 0	0 0 0	110
120	徳島県	10 8,640 864	0 0 0	10 8,640 864	0 0 0	0 0 0	0 0 0	0 0 0	0 0 0	0 0 0	0 0 0	0 0 0	0 0 0	0 0 0	120
130	広島県	1,797 4,154,826 2,312	87 176,580 2,030	61 149,796 2,456	91 202,068 2,221	153 317,304 2,074	85 214,272 2,521	65 160,488 2,469	108 224,316 2,077	120 266,135 2,218	133 234,468 1,763	64 204,336 3,193	181 438,156 2,421	649 1,566,907 2,414	130
150	島根県	185 142,096 768	0 0 0	3 8,068 2,689	6 11,340 1,890	9 17,010 1,890	6 11,340 1,890	5 11,340 2,268	9 17,010 1,890	0 0 0	3 5,670 1,890	3 5,670 1,890	6 11,502 1,917	135 43,146 320	150
190	兵庫県	4,834 11,723,351 2,425	242 594,036 2,455	386 899,629 2,331	382 923,319 2,417	411 1,049,781 2,554	372 903,897 2,430	395 965,494 2,444	444 1,066,153 2,401	494 1,103,337 2,233	417 956,419 2,294	370 942,059 2,546	422 1,061,664 2,516	499 1,257,563 2,520	190
200	大阪府	9 17,010 1,890	3 5,670 1,890	3 5,670 1,890	3 5,670 1,890	0 0 0	0 0 0	0 0 0	0 0 0	0 0 0	0 0 0	0 0 0	0 0 0	0 0 0	200
230	三重県	290 358,992 1,238	30 37,584 1,253	5 6,048 1,210	35 39,744 1,136	30 37,152 1,238	25 31,536 1,261	20 24,624 1,231	25 31,104 1,244	15 19,440 1,296	25 31,536 1,261	25 31,536 1,261	35 43,632 1,247	20 25,056 1,253	230
340	東京都	388 1,589,784 4,097	0 0 0	5 26,244 5,249	10 43,848 4,385	0 0 0	0 0 0	0 0 0	5 29,484 5,897	5 14,256 2,851	10 58,968 5,897	15 72,760 4,851	125 457,888 3,663	213 886,336 4,161	340
400	福島県	45 94,478 2,100	0 0 0	0 0 0	0 0 0	0 0 0	0 0 0	0 0 0	0 0 0	0 0 0	0 0 0	0 0 0	0 0 0	45 94,478 2,100	400
430	宮城県	4,648 3,457,763 744	300 222,740 742	350 260,820 745	350 260,010 743	400 287,280 718	400 298,080 745	450 335,340 745	448 333,224 744	400 298,080 745	394 293,610 745	450 335,340 745	450 332,629 739	256 200,610 784	430
	品目計	31,682 39,923,614 1,260	2,221 2,523,183 1,136	2,134 2,385,267 1,118	2,534 2,891,458 1,141	2,543 2,961,568 1,165	2,446 2,759,056 1,128	2,632 2,919,684 1,109	2,744 3,270,142 1,192	2,578 3,174,668 1,231	2,402 2,901,118 1,208	2,463 2,953,971 1,199	2,975 4,403,891 1,480	4,010 6,779,608 1,691	
	[カツオブシ]														
60	長崎県	60 162,000 2,700	6 16,200 2,700	3 8,100 2,700	6 16,200 2,700	6 16,200 2,700	9 24,300 2,700	0 0 0	6 16,200 2,700	0 0 0	9 24,300 2,700	0 0 0	9 24,300 2,700	6 16,200 2,700	60
240	愛知県	0 0 0	0 0 0	0 0 0	0 0 0	0 0 0	0 0 0	0 0 0	0 0 0	0 0 0	0 0 0	0 0 0	0 0 0	0 0 0	240
	品目計	60 162,000 2,700	6 16,200 2,700	3 8,100 2,700	6 16,200 2,700	6 16,200 2,700	9 24,300 2,700	0 0 0	6 16,200 2,700	0 0 0	9 24,300 2,700	0 0 0	9 24,300 2,700	6 16,200 2,700	
	[フカユビキ]														
1	北九州市	1,567 2,179,332 1,391	90 125,820 1,398	114 158,868 1,394	141 195,156 1,384	145 202,176 1,394	165 230,040 1,394	138 192,240 1,393	161 224,316 1,393	155 215,460 1,390	131 181,656 1,387	126 174,528 1,385	96 133,164 1,387	105 145,908 1,390	1
4	福岡県	1,567 2,179,332 1,391	90 125,820 1,398	114 158,868 1,394	141 195,156 1,384	145 202,176 1,394	165 230,040 1,394	138 192,240 1,393	161 224,316 1,393	155 215,460 1,390	131 181,656 1,387	126 174,528 1,385	96 133,164 1,387	105 145,908 1,390	4
	品目計	1,567 2,179,332 1,391	90 125,820 1,398	114 158,868 1,394	141 195,156 1,384	145 202,176 1,394	165 230,040 1,394	138 192,240 1,393	161 224,316 1,393	155 215,460 1,390	131 181,656 1,387	126 174,528 1,385	96 133,164 1,387	105 145,908 1,390	
	[その他湯煮製品]														
2	福岡市	2,458 3,931,632 1,600	324 512,676 1,582	210 317,520 1,512	445 645,570 1,451	259 442,476 1,708	310 489,780 1,580	210 328,320 1,563	145 227,610 1,570	75 119,340 1,591	80 133,110 1,664	160 282,960 1,769	55 100,440 1,826	185 331,830 1,794	2
3	その他福岡	2,567 6,130,431 2,388	96 193,989 2,021	95 195,265 2,055	74 163,545 2,210	191 424,579 2,223	140 318,100 2,272	182 435,744 2,394	202 483,535 2,394	276 682,740 2,474	266 631,451 2,374	260 633,740 2,437	321 824,922 2,570	464 1,142,821 2,463	3
4	福岡県	5,025 10,062,063 2,002	420 706,665 1,683	305 512,785 1,681	519 809,115 1,559	450 867,055 1,927	450 807,880 1,795	392 764,064 1,949	347 711,145 2,049	351 802,080 2,285	346 764,561 2,210	420 916,700 2,183	376 925,362 2,461	649 1,474,651 2,272	4
150	島根県	50 84,367 1,687	6 11,750 1,958	19 27,820 1,464	19 35,250 1,855	6 9,547 1,591	0 0 0	0 0 0	0 0 0	0 0 0	0 0 0	0 0 0	0 0 0	0 0 0	150
	品目計	5,075 10,146,430 1,999	426 718,415 1,686	324 540,605 1,669	538 844,365 1,569	456 876,602 1,922	450 807,880 1,795	392 764,064 1,949	347 711,145 2,049	351 802,080 2,285	346 764,561 2,210	420 916,700 2,183	376 925,362 2,461	649 1,474,651 2,272	
	[チクワ]														
1	北九州市	11,024 7,448,668 676	550 366,714 667	762 462,618 607	1,065 726,462 682	978 673,856 689	1,011 693,360 686	979 663,337 678	984 677,121 688	1,006 651,153 647	933 636,714 682	922 622,836 676	921 613,969 667	913 660,528 723	1
2	福岡市	945 807,463 854	36 35,640 990	48 48,276 1,006	57 57,348 1,006	53 51,662 975	57 61,814 1,084	48 47,952 999	95 77,556 816	48 48,600 1,013	80 87,064 1,088	36 35,640 990	48 47,952 999	339 207,959 613	2
4	福岡県	11,969 8,256,131 690	586 402,354 687	810 510,894 631	1,122 783,810 699	1,031 725,518 704	1,068 755,174 707	1,027 711,289 693	1,079 754,677 699	1,054 699,753 664	1,013 723,778 714	958 658,476 687	969 661,921 683	1,252 868,487 694	4
11	下関市	777 689,312 887	42 40,132 956	50 42,690 854	81 76,677 947	73 73,976 1,013	50 50,596 1,012	57 58,286 1,023	73 55,807 764	54 53,372 988	49 46,544 950	71 64,368 907	75 64,053 854	102 62,811 616	11
12	その他山口	2,065 2,518,106 1,219	147 158,261 1,077	181 207,878 1,148	163 204,876 1,257	199 233,478 1,173	194 224,303 1,156	158 197,036 1,247	160 197,185 1,232	147 186,402 1,268	158 197,645 1,251	195 254,490 1,305	170 218,283 1,284	193 238,269 1,235	12
13	山口県	2,842 3,207,418 1,129	189 198,393 1,050	231 250,568 1,085	244 281,553 1,154	272 307,454 1,130	244 274,899 1,127	215 255,322 1,188	233 252,992 1,086	201 239,774 1,193	207 244,189 1,180	266 318,858 1,199	245 282,336 1,152	295 301,080 1,021	13
60	長崎県	1 1,080 1,080	0 0 0	0 0 0	0 0 0	0 0 0	0 0 0	0 0 0	0 0 0	0 0 0	0 0 0	0 0 0	0 0 0	1 1,080 1,080	60

12. （塩干加工品） 品 目 別 月 別 産 地 別 取 扱 高 表

上段 ... 数量（kg） 中段 ... 金額（円） 下段 ... 単価（円/kg）

コード	産 地	合 計	1	2	3	4	5	6	7	8	9	10	11	12	
140	岡山県	5 11,340 2,268	0 0 0	0 0 0	0 0 0	0 0 0	0 0 0	0 0 0	0 0 0	0 0 0	0 0 0	0 0 0	0 0 0	5 11,340 2,268	140
150	島根県	5,030 1,602,095 319	42 10,822 258	164 100,764 614	640 152,262 238	471 108,562 230	636 144,595 227	646 157,753 244	484 197,722 409	395 139,547 353	354 120,314 340	443 170,435 385	47 25,963 552	708 273,356 386	150
190	兵庫県	106 36,196 341	3 950 317	3 648 216	3 950 317	6 1,900 317	0 0 0	3 950 317	18 5,702 317	6 29,462 4,910	1 -26,612 -26,612	6 1,901 317	6 1,900 317	51 18,445 362	190
	品目計	19,953 13,114,260 657	820 612,519 747	1,208 862,874 714	2,009 1,218,575 607	1,780 1,143,434 642	1,948 1,174,668 603	1,891 1,125,314 595	1,814 1,211,093 668	1,656 1,108,536 669	1,575 1,061,669 674	1,673 1,149,670 687	1,267 972,120 767	2,312 1,473,788 637	
	[カマボコ]														
1	北九州市	52 58,018 1,116	0 0 0	0 0 0	0 0 0	3 3,694 1,231	0 0 0	0 0 0	0 0 0	20 7,776 389	0 0 0	0 0 0	0 0 0	29 46,548 1,605	1
2	福岡市	931 1,405,095 1,509	2 3,499 1,750	24 40,500 1,688	25 42,314 1,693	24 40,500 1,688	0 0 0	56 86,254 1,540	65 98,215 1,511	46 58,644 1,275	0 0 0	16 32,400 2,025	35 58,514 1,672	638 944,255 1,480	2
3	その他福岡	158 250,244 1,584	3 6,156 2,052	32 26,158 817	10 21,600 2,160	10 20,714 2,071	3 5,940 1,980	11 23,112 2,101	12 29,592 2,466	6 8,910 1,485	26 41,621 1,601	23 23,587 1,026	11 19,742 1,795	11 23,112 2,101	3
4	福岡県	1,141 1,713,357 1,502	5 9,655 1,931	56 66,658 1,190	35 63,914 1,826	37 64,908 1,754	3 5,940 1,980	67 109,366 1,632	77 127,807 1,660	72 75,330 1,046	26 41,621 1,601	39 55,987 1,436	46 78,256 1,701	678 1,013,915 1,495	4
11	下関市	444 652,820 1,470	17 25,356 1,492	22 25,162 1,144	30 32,568 1,086	25 26,454 1,058	23 24,965 1,085	22 26,586 1,208	23 26,651 1,159	21 30,086 1,433	16 16,931 1,058	22 30,042 1,366	40 61,968 1,549	183 326,051 1,782	11
12	その他山口	3,836 5,569,277 1,452	107 140,000 1,308	111 145,265 1,309	168 224,977 1,339	190 254,661 1,340	289 315,635 1,092	324 305,138 942	152 207,433 1,365	153 199,075 1,301	135 158,260 1,172	376 307,694 818	324 365,317 1,128	1,507 2,945,822 1,955	12
13	山口県	4,280 6,222,097 1,454	124 165,356 1,334	133 170,427 1,281	198 257,545 1,301	215 281,115 1,308	312 340,600 1,092	346 331,724 959	175 234,084 1,338	174 229,161 1,317	151 175,191 1,160	398 337,736 849	364 427,285 1,174	1,690 3,271,873 1,936	13
60	長崎県	1 7,344 7,344	0 0 0	0 0 0	0 0 0	0 0 0	0 0 0	0 0 0	0 0 0	0 0 0	0 0 0	0 0 0	0 0 0	1 7,344 7,344	60
70	佐賀県	0 0 0	0 0 0	0 0 0	0 0 0	0 0 0	0 0 0	0 0 0	0 0 0	0 0 0	0 0 0	0 0 0	0 0 0	0 0 0	70
130	広島県	230 112,590 490	0 0 0	6 4,666 778	0 0 0	18 4,860 270	0 0 0	9 2,592 288	0 0 0	30 15,745 525	24 14,062 586	137 65,870 481	6 4,795 799	0 0 0	130
140	岡山県	4 9,504 2,376	0 0 0	0 0 0	0 0 0	0 0 0	0 0 0	0 0 0	0 0 0	0 0 0	0 0 0	0 0 0	0 0 0	4 9,504 2,376	140
150	島根県	2,785 2,440,319 876	313 187,670 600	248 300,542 1,212	224 167,931 750	155 132,366 854	272 164,704 606	316 246,419 780	126 110,690 878	202 287,703 1,424	125 112,435 899	165 144,945 878	131 115,579 882	508 469,335 924	150
160	鳥取県	3,048 3,444,857 1,130	180 243,521 1,353	220 233,282 1,060	208 216,304 1,040	200 218,635 1,093	104 123,510 1,188	312 308,579 989	304 331,388 1,090	128 146,969 1,148	224 252,076 1,125	216 223,952 1,037	360 505,312 1,404	592 641,329 1,083	160
180	奈良県	120 38,362 320	0 0 0	120 38,362 320	0 0 0	0 0 0	0 0 0	0 0 0	0 0 0	0 0 0	0 0 0	0 0 0	0 0 0	0 0 0	180
190	兵庫県	6,474 5,799,377 896	412 371,077 901	453 394,571 871	538 475,708 884	551 465,046 844	531 449,176 846	541 457,406 845	531 461,811 870	511 427,192 836	479 426,053 889	467 390,758 837	387 340,667 880	1,073 1,139,912 1,062	190
200	大阪府	54 104,371 1,933	3 16,200 5,400	0 0 0	0 0 0	0 0 0	0 0 0	0 0 0	0 0 0	0 0 0	0 0 0	0 0 0	0 0 0	51 88,171 1,729	200
240	愛知県	1,278 343,894 269	0 0 0	12 22,680 1,890	0 0 0	0 0 0	0 0 0	0 0 0	0 0 0	0 0 0	0 0 0	0 0 0	0 0 0	1,266 321,214 254	240
300	石川県	7,652 7,121,013 931	632 492,513 779	685 616,789 900	840 750,255 893	657 564,395 859	927 873,728 943	747 717,143 960	581 651,640 1,122	661 611,193 925	426 401,501 942	391 366,684 938	394 400,885 1,017	711 674,287 948	300
310	富山県	24 80,352 3,348	0 0 0	0 0 0	0 0 0	0 0 0	0 0 0	0 0 0	0 0 0	0 0 0	0 0 0	0 0 0	0 0 0	24 80,352 3,348	310
320	新潟県	57 124,524 2,185	0 0 0	0 0 0	0 0 0	0 0 0	0 0 0	0 0 0	0 0 0	0 0 0	0 0 0	0 0 0	0 0 0	57 124,524 2,185	320
330	神奈川県	240 178,524 744	3 6,156 2,052	6 12,312 2,052	6 12,312 2,052	18 36,936 2,052	9 18,468 2,052	9 18,468 2,052	9 18,468 2,052	0 0 0	120 36,936 308	60 18,468 308	0 0 0	0 0 0	330
	品目計	27,388 27,740,485 1,013	1,672 1,492,148 892	1,939 1,860,289 959	2,049 1,943,969 949	1,851 1,768,261 955	2,158 1,976,126 916	2,347 2,191,697 934	1,803 1,935,888 1,074	1,778 1,793,293 1,009	1,575 1,459,875 927	1,873 1,604,400 857	1,688 1,872,779 1,109	6,655 7,841,760 1,178	
	[テンプラ]														
1	北九州市	24,972 15,184,982 608	2,119 1,159,041 547	1,811 1,323,641 731	2,432 1,482,132 609	2,768 1,502,105 543	2,200 1,182,928 538	2,120 1,337,863 631	2,045 1,293,955 633	2,002 1,366,851 683	2,161 1,157,150 535	1,812 1,357,278 749	1,693 921,426 544	1,809 1,100,612 608	1
2	福岡市	29,938 18,443,643 616	2,764 1,734,053 627	2,595 1,655,368 638	2,386 1,511,965 634	2,671 1,546,056 579	2,796 1,527,515 546	2,296 1,311,106 571	2,479 1,506,004 608	2,216 1,321,708 596	2,162 1,403,967 649	2,464 1,565,257 635	2,420 1,567,338 648	2,689 1,793,306 667	2
3	その他福岡	8,415 7,782,856 925	585 290,656 497	1,001 399,699 399	1,036 401,310 387	495 334,419 676	255 313,660 1,230	465 315,209 678	343 359,141 1,047	331 291,520 881	498 283,203 569	756 384,049 508	1,232 1,215,614 987	1,418 3,194,376 2,253	3
4	福岡県	63,325 41,411,481 654	5,468 3,183,750 582	5,407 3,378,708 625	5,854 3,395,407 580	5,934 3,382,580 570	5,251 3,024,103 576	4,881 2,964,178 607	4,867 3,159,100 649	4,549 2,980,079 655	4,821 2,844,320 590	5,032 3,306,584 657	5,345 3,704,378 693	5,916 6,088,294 1,029	4
11	下関市	6,295 6,285,580 999	458 362,107 791	703 675,966 962	733 940,830 1,284	371 483,948 1,304	771 434,024 563	576 441,025 766	508 523,558 1,031	419 519,825 1,241	417 475,003 1,139	367 483,259 1,317	622 528,387 849	350 417,648 1,193	11
12	その他山口	4,253 4,145,698 975	314 324,648 1,034	206 314,842 1,528	739 642,827 870	293 375,612 1,282	128 188,276 1,471	638 409,580 642	455 311,850 685	575 616,378 1,072	363 348,083 959	194 204,574 1,055	173 239,716 1,386	175 169,312 967	12

12.　（塩干加工品）　品目別月別産地別取扱高表

上段 ... 数量（kg）　中段 ... 金額（円）　下段 ... 単価（円/kg）

コード	産地	合計	1	2	3	4	5	6	7	8	9	10	11	12	
13	山口県	10,548 10,431,278 989	772 686,755 890	909 990,808 1,090	1,472 1,583,657 1,076	664 859,560 1,295	899 622,300 692	1,214 850,605 701	963 835,408 868	994 1,136,203 1,143	780 823,086 1,055	561 687,833 1,226	795 768,103 966	525 586,960 1,118	13
40	大分県	349 366,984 1,052	7 7,992 1,142	23 24,408 1,061	30 33,048 1,102	58 55,512 957	36 39,312 1,092	29 27,216 938	30 26,352 878	14 17,064 1,219	43 49,032 1,140	33 37,152 1,126	23 25,488 1,108	23 24,408 1,061	40
60	長崎県	18,438 11,442,842 621	1,551 1,157,814 746	1,248 848,541 680	1,393 883,579 634	1,691 1,063,066 629	1,374 864,158 629	1,616 901,262 558	1,586 872,627 550	1,233 752,130 610	1,820 957,834 526	1,665 1,034,296 621	1,724 1,092,347 634	1,537 1,015,188 660	60
70	佐賀県	0 0 0	0 0 0	0 0 0	0 0 0	0 0 0	0 0 0	0 0 0	0 0 0	0 0 0	0 0 0	0 0 0	0 0 0	0 0 0	70
100	愛媛県	1,646 553,725 336	3 108 36	282 9,720 34	291 213,782 735	546 232,590 426	100 21,060 211	93 2,873 31	65 29,160 449	100 20,736 207	50 6,480 130	33 1,534 46	60 2,376 40	23 13,306 579	100
110	香川県	213 192,575 904	3 9,990 3,330	10 26,093 2,609	172 62,208 362	2 13,500 6,750	22 44,820 2,037	0 0 0	2 17,982 8,991	1 5,994 5,994	0 0 0	0 0 0	0 0 0	1 11,988 11,988	110
130	広島県	7,735 2,667,795 345	198 165,837 838	520 178,640 344	1,886 280,684 149	903 234,953 260	592 244,924 414	519 240,285 463	1,013 325,045 321	418 272,365 652	855 252,601 295	231 185,952 805	344 133,659 389	256 152,850 597	130
140	岡山県	2,624 1,837,778 700	289 124,673 431	320 133,313 417	318 150,143 472	361 152,004 421	325 118,745 365	133 141,135 1,061	146 163,351 1,119	124 135,638 1,094	77 89,387 1,161	105 171,613 1,634	215 217,330 1,011	211 240,446 1,140	140
150	島根県	16,568 9,238,913 558	2,850 1,481,521 520	551 435,188 790	294 230,160 783	1,731 751,265 434	803 371,434 463	850 460,005 541	1,607 581,550 362	1,100 498,726 453	1,399 722,454 516	2,221 1,355,926 611	1,734 1,315,273 759	1,428 1,035,411 725	150
160	鳥取県	5,839 5,541,456 949	355 286,269 806	520 447,599 861	509 486,369 956	578 619,590 1,072	491 444,771 906	515 515,109 1,000	552 580,582 1,052	524 559,518 1,068	387 374,320 967	524 485,651 927	525 445,455 848	359 296,223 825	160
190	兵庫県	9,074 8,336,388 919	558 544,101 975	785 640,156 815	787 760,842 967	818 785,032 960	791 750,818 949	772 737,066 955	794 732,141 922	633 590,206 932	698 629,762 902	740 691,559 935	869 753,056 867	829 721,649 871	190
200	大阪府	48,525 3,294,652 68	2,848 256,797 90	5,437 269,603 50	5,299 297,327 56	6,280 341,455 54	6,948 335,725 48	4,865 258,517 53	3,748 241,181 64	3,158 199,315 63	4,652 253,983 55	2,696 321,395 119	1,229 247,775 202	1,365 271,579 199	200
240	愛知県	5,690 1,290,409 227	722 118,203 164	894 275,434 308	1,082 214,391 198	651 113,060 174	750 82,723 110	196 44,929 229	438 103,821 237	283 34,144 121	171 45,463 266	4 10,304 2,576	460 220,040 478	39 27,897 715	240
260	岐阜県	0 0 0	0 0 0	0 0 0	0 0 0	0 0 0	0 0 0	0 0 0	0 0 0	0 0 0	0 0 0	0 0 0	0 0 0	0 0 0	260
300	石川県	2,554 1,748,015 684	151 211,379 1,400	139 108,215 779	131 111,199 849	140 123,249 880	105 95,059 905	108 102,579 950	158 114,501 725	226 178,849 791	167 147,223 882	828 220,835 267	170 141,003 829	231 193,924 839	300
330	神奈川県	12 9,526 794	0 0 0	0 0 0	12 9,526 794	0 0 0	0 0 0	0 0 0	0 0 0	0 0 0	0 0 0	0 0 0	0 0 0	0 0 0	330
340	東京都	15,819 13,512,220 854	936 676,161 722	1,385 899,424 649	1,122 984,852 878	1,196 1,034,910 865	1,180 929,934 788	1,358 1,045,051 770	1,172 849,123 725	1,002 852,444 851	1,078 778,761 722	1,274 943,326 740	1,495 1,060,117 709	2,621 3,458,117 1,319	340
350	千葉県	3 3,845 1,282	0 0 0	0 0 0	0 0 0	0 0 0	0 0 0	0 0 0	0 0 0	0 0 0	2 2,549 1,275	0 0 0	0 0 0	1 1,296 1,296	350
	品目計	208,962 111,879,882 535	16,711 8,911,350 533	18,430 8,665,850 470	20,652 9,697,174 470	21,553 9,762,326 453	19,667 7,989,886 406	17,149 8,290,810 483	17,141 8,631,924 504	14,359 8,233,411 573	17,000 7,977,255 469	15,947 9,453,960 593	14,988 10,126,400 676	15,365 14,139,536 920	
	[その他練製品]														
2	福岡市	5,422 5,017,480 925	337 309,366 918	335 307,854 919	698 638,388 915	452 418,608 926	434 413,494 953	423 388,746 919	432 396,576 918	296 271,728 918	384 354,024 922	492 451,737 918	460 423,063 920	679 643,896 948	2
3	その他福岡	20 123,120 6,156	1 6,156 6,156	1 6,156 6,156	1 6,156 6,156	3 18,468 6,156	1 6,156 6,156	2 12,312 6,156	2 12,312 6,156	1 6,156 6,156	2 12,312 6,156	2 12,312 6,156	2 12,312 6,156	2 12,312 6,156	3
4	福岡県	5,442 5,140,600 945	338 315,522 933	336 314,010 935	699 644,544 922	455 437,076 961	435 419,650 965	425 401,058 944	434 408,888 942	297 277,884 936	386 366,336 949	494 464,049 939	462 435,375 942	681 656,208 964	4
12	その他山口	36 17,064 474	30 14,148 472	0 0 0	0 0 0	6 2,916 486	0 0 0	0 0 0	0 0 0	0 0 0	0 0 0	0 0 0	0 0 0	0 0 0	12
13	山口県	36 17,064 474	30 14,148 472	0 0 0	0 0 0	6 2,916 486	0 0 0	0 0 0	0 0 0	0 0 0	0 0 0	0 0 0	0 0 0	0 0 0	13
60	長崎県	439 196,070 447	0 0 0	0 0 0	10 17,938 1,794	39 12,377 317	67 22,215 332	51 11,750 230	111 24,018 216	46 26,784 582	15 20,078 1,339	14 23,403 1,672	43 18,889 439	43 18,618 433	60
140	岡山県	166 59,962 361	5 1,620 324	20 6,480 324	24 12,701 529	11 4,320 393	10 1,620 162	16 5,940 371	20 5,940 297	10 3,240 324	0 0 0	10 2,700 270	27 11,081 410	13 4,320 332	140
150	島根県	912 508,126 557	240 136,130 567	152 86,938 572	36 7,435 207	0 0 0	0 0 0	0 0 0	0 0 0	0 0 0	104 59,767 575	80 46,410 580	152 87,049 573	148 84,397 570	150
240	愛知県	62 69,768 1,125	8 5,292 662	0 0 0	0 0 0	8 5,508 689	0 0 0	16 11,016 689	8 5,508 689	0 0 0	8 5,508 689	0 0 0	0 0 0	14 36,936 2,638	240
300	石川県	42 14,688 350	0 0 0	0 0 0	42 14,688 350	0 0 0	0 0 0	0 0 0	0 0 0	0 0 0	0 0 0	0 0 0	0 0 0	0 0 0	300
430	宮城県	288 59,184 206	20 2,592 130	30 3,888 130	10 1,296 130	10 1,728 173	0 0 0	0 0 0	0 0 0	0 0 0	32 8,640 270	56 12,960 231	60 12,960 216	70 15,120 216	430
	品目計	7,387 6,065,462 821	641 475,304 742	538 411,316 765	821 698,602 851	529 463,925 877	512 443,485 866	508 429,764 846	573 444,354 775	353 307,908 872	545 460,329 845	654 549,522 840	744 565,354 760	969 815,599 842	
	[クラゲ]														
2	福岡市	4,236 7,113,619 1,679	90 133,402 1,482	409 698,933 1,709	668 1,143,807 1,712	489 814,537 1,666	196 317,909 1,622	1,150 1,982,794 1,724	438 734,271 1,676	288 446,213 1,549	154 271,685 1,764	93 137,722 1,481	150 244,037 1,627	111 188,309 1,696	2

12.　（塩干加工品）　品目別月別産地別取扱高表

上段 ... 数量（kg）　中段 ... 金額（円）　下段 ... 単価（円/kg）

コード	産地	合計	1	2	3	4	5	6	7	8	9	10	11	12	
3	その他福岡	149 106,056 712	3 1,296 432	6 10,692 1,782	9 3,996 444	15 14,796 986	23 17,496 761	21 17,604 838	21 9,288 442	18 16,200 900	9 3,996 444	9 3,996 444	9 3,996 444	6 2,700 450	3
4	福岡県	4,385 7,219,675 1,646	93 134,698 1,448	415 709,625 1,710	677 1,147,803 1,695	504 829,333 1,646	219 335,405 1,532	1,171 2,000,398 1,708	459 743,559 1,620	306 462,413 1,511	163 275,681 1,691	102 141,718 1,389	159 248,033 1,560	117 191,009 1,633	4
70	佐賀県	106 96,822 913	8 10,800 1,350	0 0 0	9 17,010 1,890	3 5,832 1,944	2 3,888 1,944	0 0 0	15 12,150 810	42 27,540 656	15 8,100 540	12 11,502 959	0 0 0	0 0 0	70
	品目計	4,491 7,316,497 1,629	101 145,498 1,441	415 709,625 1,710	686 1,164,813 1,698	507 835,165 1,647	221 339,293 1,535	1,171 2,000,398 1,708	474 755,709 1,594	348 489,953 1,408	178 283,781 1,594	114 153,220 1,344	159 248,033 1,560	117 191,009 1,633	
	[個表]														
1	北九州市	20,224 18,283,438 904	904 1,456,866 1,612	1,519 1,118,190 736	1,454 1,302,292 896	1,551 1,594,487 1,028	1,215 1,013,326 834	2,344 1,227,737 524	1,467 1,384,642 944	1,141 1,050,031 920	1,649 1,131,994 686	1,855 1,170,236 631	1,855 1,648,576 889	3,270 4,185,061 1,280	1
2	福岡市	29 51,170 1,764	0 0 0	0 0 0	0 0 0	0 0 0	0 0 0	0 0 0	0 0 0	5 16,848 3,370	0 0 0	9 2,797 311	3 3,013 1,004	12 28,512 2,376	2
3	その他福岡	4,077 2,293,581 563	303 145,337 480	318 173,275 545	297 165,446 557	351 192,414 548	264 150,293 569	267 150,164 562	384 217,210 566	522 304,906 584	204 117,202 575	636 371,261 584	378 218,420 578	153 87,653 573	3
4	福岡県	24,330 20,628,189 848	1,207 1,602,203 1,327	1,837 1,291,465 703	1,751 1,467,738 838	1,902 1,786,901 939	1,479 1,163,619 787	2,611 1,377,901 528	1,851 1,601,852 865	1,668 1,371,785 822	1,853 1,249,196 674	2,500 1,544,294 618	2,236 1,870,009 836	3,435 4,301,226 1,252	4
12	その他山口	4,994 9,250,184 1,852	6 10,800 1,800	6 10,800 1,800	9 16,200 1,800	6 10,800 1,800	178 251,289 1,412	2,681 5,584,335 2,083	1,969 3,086,807 1,568	21 21,600 1,029	15 38,988 2,599	9 16,200 1,800	74 175,365 2,370	20 27,000 1,350	12
13	山口県	4,994 9,250,184 1,852	6 10,800 1,800	6 10,800 1,800	9 16,200 1,800	6 10,800 1,800	178 251,289 1,412	2,681 5,584,335 2,083	1,969 3,086,807 1,568	21 21,600 1,029	15 38,988 2,599	9 16,200 1,800	74 175,365 2,370	20 27,000 1,350	13
40	大分県	65 78,408 1,206	5 7,128 1,426	5 7,128 1,426	0 0 0	10 10,692 1,069	20 17,820 891	0 0 0	5 7,128 1,426	5 7,128 1,426	5 7,128 1,426	5 7,128 1,426	0 0 0	5 7,128 1,426	40
50	熊本県	3,219 2,909,887 904	263 325,232 1,237	455 218,484 480	361 146,093 405	88 90,126 1,024	26 21,168 814	278 226,930 816	476 651,137 1,368	293 302,077 1,031	171 94,166 551	103 64,238 624	381 458,018 1,202	324 312,218 964	50
70	佐賀県	0 0 0	0 0 0	0 0 0	0 0 0	0 0 0	0 0 0	0 0 0	0 0 0	0 0 0	0 0 0	0 0 0	0 0 0	0 0 0	70
100	愛媛県	5,881 9,956,546 1,693	337 523,196 1,553	322 516,890 1,605	498 869,791 1,747	635 1,143,938 1,801	310 491,573 1,586	441 755,570 1,713	433 784,774 1,812	384 638,714 1,663	571 1,027,426 1,799	519 901,113 1,736	600 1,034,474 1,724	831 1,269,087 1,527	100
110	香川県	436 290,586 666	50 31,320 626	83 64,865 782	48 26,957 562	48 26,957 562	0 0 0	48 26,957 562	15 32,659 2,177	48 26,957 562	48 26,957 562	0 0 0	48 26,957 562	0 0 0	110
130	広島県	1,632 1,906,135 1,168	63 41,168 653	67 50,770 758	103 98,592 957	72 47,530 660	107 51,342 480	265 322,242 1,216	217 305,382 1,407	138 156,781 1,136	206 299,354 1,453	133 155,929 1,172	145 207,557 1,431	116 169,488 1,461	130
140	岡山県	2,046 629,208 308	264 44,064 167	84 47,304 563	18 50,544 2,808	27 47,304 1,752	33 64,152 1,944	24 38,880 1,620	27 47,304 1,752	132 50,544 383	315 55,080 175	306 58,968 193	444 69,336 156	372 55,728 150	140
160	鳥取県	326 363,821 1,116	25 29,289 1,172	19 21,513 1,132	38 43,026 1,132	34 39,138 1,151	24 27,388 1,141	23 25,401 1,104	36 31,276 869	23 25,401 1,104	28 31,276 1,117	29 37,151 1,281	23 25,401 1,104	24 27,561 1,148	160
190	兵庫県	828 1,542,917 1,863	20 29,787 1,489	35 64,066 1,830	77 140,206 1,821	83 162,821 1,962	70 131,415 1,877	104 193,969 1,865	51 99,663 1,954	85 162,044 1,906	52 97,287 1,871	86 166,666 1,938	76 135,368 1,781	89 159,625 1,794	190
200	大阪府	2,705 2,754,362 1,018	185 192,715 1,042	144 146,500 1,017	234 237,829 1,016	270 274,454 1,016	252 255,907 1,016	180 183,125 1,017	216 219,516 1,016	252 256,375 1,017	198 201,204 1,016	270 274,454 1,016	252 255,908 1,016	252 256,375 1,017	200
230	三重県	1,870 860,719 460	275 93,674 341	300 89,267 298	215 80,403 374	144 70,607 490	99 61,741 624	132 82,270 623	108 67,262 623	123 74,597 606	132 81,855 620	96 59,953 625	186 76,359 411	60 22,731 379	230
240	愛知県	8,994 7,072,780 786	736 792,792 1,077	726 478,111 659	835 622,964 746	660 472,564 716	727 537,793 740	762 525,940 690	679 417,358 615	561 421,798 752	745 531,510 713	658 445,511 677	776 593,534 765	1,129 1,232,905 1,092	240
300	石川県	10 8,748 875	0 0 0	0 0 0	0 0 0	0 0 0	10 8,748 875	0 0 0	0 0 0	0 0 0	0 0 0	0 0 0	0 0 0	0 0 0	300
330	神奈川県	40 23,328 583	0 0 0	0 0 0	0 0 0	0 0 0	0 0 0	20 12,528 626	0 0 0	0 0 0	20 10,800 540	0 0 0	0 0 0	0 0 0	330
400	福島県	10 13,608 1,361	0 0 0	0 0 0	0 0 0	0 0 0	0 0 0	0 0 0	0 0 0	0 0 0	10 13,608 1,361	0 0 0	0 0 0	0 0 0	400
450	青森県	40 40,878 1,022	0 0 0	10 10,800 1,080	30 30,078 1,003	0 0 0	0 0 0	0 0 0	0 0 0	0 0 0	0 0 0	0 0 0	0 0 0	0 0 0	450
460	北海道	60 87,092 1,452	5 3,456 691	5 4,147 829	10 6,912 691	0 0 0	0 0 0	0 0 0	0 0 0	0 0 0	0 0 0	0 0 0	0 0 0	40 72,577 1,814	460
	品目計	57,486 58,417,396 1,016	3,441 3,726,824 1,083	4,098 3,022,110 737	4,227 3,837,333 908	3,979 4,183,832 1,051	3,335 3,083,955 925	7,569 9,356,048 1,236	6,083 7,352,118 1,209	3,733 3,515,801 942	4,369 3,765,835 862	4,714 3,731,605 792	5,241 4,928,286 940	6,697 7,913,649 1,182	
	[アジ干表]														
240	愛知県	0 0 0	0 0 0	0 0 0	0 0 0	0 0 0	0 0 0	0 0 0	0 0 0	0 0 0	0 0 0	0 0 0	0 0 0	0 0 0	240
	品目計	0 0 0	0 0 0	0 0 0	0 0 0	0 0 0	0 0 0	0 0 0	0 0 0	0 0 0	0 0 0	0 0 0	0 0 0	0 0 0	
	[アナゴ]														
2	福岡市	3 4,158 1,386	0 0 0	0 0 0	0 0 0	0 0 0	3 4,158 1,386	0 0 0	0 0 0	0 0 0	0 0 0	0 0 0	0 0 0	0 0 0	2

12.　（塩干加工品）　品目別月別産地別取扱高表

上段 ... 数量（kg）　中段 ... 金額（円）　下段 ... 単価（円/kg）

コード	産地	合計	1	2	3	4	5	6	7	8	9	10	11	12	
4	福岡県	3 4,158 1,386	0 0 0	0 0 0	0 0 0	0 0 0	3 4,158 1,386	0 0 0	0 0 0	0 0 0	0 0 0	0 0 0	0 0 0	0 0 0	4
11	下関市	1,383 2,091,096 1,512	114 172,368 1,512	135 204,120 1,512	135 204,120 1,512	102 154,224 1,512	102 154,224 1,512	132 199,584 1,512	153 231,336 1,512	135 204,120 1,512	111 167,832 1,512	87 131,544 1,512	99 149,688 1,512	78 117,936 1,512	11
12	その他山口	96 261,576 2,725	18 48,384 2,688	18 49,896 2,772	12 32,508 2,709	6 16,632 2,772	6 16,632 2,772	9 24,192 2,688	3 8,316 2,772	9 24,192 2,688	3 8,316 2,772	6 15,876 2,646	6 16,632 2,772	0 0 0	12
13	山口県	1,479 2,352,672 1,591	132 220,752 1,672	153 254,016 1,660	147 236,628 1,610	108 170,856 1,582	108 170,856 1,582	141 223,776 1,587	156 239,652 1,536	144 228,312 1,586	114 176,148 1,545	93 147,420 1,585	105 166,320 1,584	78 117,936 1,512	13
	品目計	1,482 2,356,830 1,590	132 220,752 1,672	153 254,016 1,660	147 236,628 1,610	108 170,856 1,582	111 175,014 1,577	141 223,776 1,587	156 239,652 1,536	144 228,312 1,586	114 176,148 1,545	93 147,420 1,585	105 166,320 1,584	78 117,936 1,512	
	[エビフライ]														
190	兵庫県	450 363,579 808	15 12,150 810	30 23,922 797	45 35,910 798	15 12,150 810	30 25,110 837	30 23,706 790	60 49,032 817	45 36,580 813	60 49,385 823	15 12,150 810	75 59,832 798	30 23,652 788	190
	品目計	450 363,579 808	15 12,150 810	30 23,922 797	45 35,910 798	15 12,150 810	30 25,110 837	30 23,706 790	60 49,032 817	45 36,580 813	60 49,385 823	15 12,150 810	75 59,832 798	30 23,652 788	
	[エビ蒸し]														
2	福岡市	0 0 0	0 0 0	0 0 0	0 0 0	0 0 0	0 0 0	0 0 0	0 0 0	0 0 0	0 0 0	0 0 0	0 0 0	0 0 0	2
3	その他福岡	893 3,529,120 3,952	43 335,919 7,812	66 335,527 5,084	52 360,111 6,925	36 278,313 7,731	35 278,947 7,970	30 231,234 7,708	59 231,892 3,930	27 201,911 7,478	25 189,082 7,563	222 310,253 1,398	34 257,105 7,562	264 518,826 1,965	3
4	福岡県	893 3,529,120 3,952	43 335,919 7,812	66 335,527 5,084	52 360,111 6,925	36 278,313 7,731	35 278,947 7,970	30 231,234 7,708	59 231,892 3,930	27 201,911 7,478	25 189,082 7,563	222 310,253 1,398	34 257,105 7,562	264 518,826 1,965	4
11	下関市	1 13 13	0 0 0	0 0 0	0 0 0	0 0 0	1 13 13	0 0 0	0 0 0	0 0 0	0 0 0	0 0 0	0 0 0	0 0 0	11
13	山口県	1 13 13	0 0 0	0 0 0	0 0 0	0 0 0	1 13 13	0 0 0	0 0 0	0 0 0	0 0 0	0 0 0	0 0 0	0 0 0	13
130	広島県	16,108 4,795,937 298	1,012 449,923 445	1,007 498,775 495	5,970 425,889 71	657 324,428 494	631 279,590 443	597 224,799 377	770 315,123 409	566 227,070 401	711 358,521 504	1,101 435,573 396	857 380,883 444	2,229 875,363 393	130
140	岡山県	0 5,229 0	0 5,229 0	0 0 0	0 0 0	0 0 0	0 0 0	0 0 0	0 0 0	0 0 0	0 0 0	0 0 0	0 0 0	0 0 0	140
200	大阪府	1 778 778	0 0 0	0 0 0	1 778 778	0 0 0	0 0 0	0 0 0	0 0 0	0 0 0	0 0 0	0 0 0	0 0 0	0 0 0	200
	品目計	17,003 8,331,077 490	1,055 791,071 750	1,073 834,302 778	6,023 786,778 131	693 602,741 870	667 558,550 837	627 456,033 727	829 547,015 660	593 428,981 723	736 547,603 744	1,323 745,826 564	891 637,988 716	2,493 1,394,189 559	
	[その他珍味加工品]														
1	北九州市	5,047 5,471,260 1,084	232 391,780 1,689	359 303,573 846	574 506,621 883	659 262,269 398	456 656,128 1,439	337 393,687 1,168	388 338,588 873	523 609,358 1,165	373 413,414 1,108	369 427,025 1,157	410 499,745 1,219	367 669,072 1,823	1
2	福岡市	36,380 58,471,153 1,607	1,481 2,031,432 1,372	2,485 3,405,467 1,370	2,893 4,428,133 1,531	3,211 4,730,718 1,473	2,465 3,892,695 1,579	2,072 3,178,730 1,534	2,956 4,341,666 1,469	3,778 6,976,665 1,847	3,819 5,861,242 1,535	3,833 6,323,584 1,650	2,820 4,662,705 1,653	4,567 8,638,116 1,891	2
3	その他福岡	5,395 7,852,482 1,456	429 572,271 1,334	336 530,387 1,579	614 1,029,984 1,677	344 416,384 1,210	601 550,650 916	324 711,719 2,197	381 606,972 1,593	483 425,218 880	505 515,030 1,020	356 510,392 1,434	365 851,645 2,333	657 1,131,830 1,723	3
4	福岡県	46,822 71,794,895 1,533	2,142 2,995,483 1,398	3,180 4,239,427 1,333	4,081 5,964,738 1,462	4,214 5,409,371 1,284	3,522 5,099,473 1,448	2,733 4,284,136 1,568	3,725 5,287,226 1,419	4,784 8,011,241 1,675	4,697 6,789,686 1,446	4,558 7,261,001 1,593	3,595 6,014,095 1,673	5,591 10,439,018 1,867	4
11	下関市	174 560,520 3,221	15 48,600 3,240	12 38,880 3,240	15 48,600 3,240	12 38,880 3,240	18 58,320 3,240	12 38,880 3,240	18 58,320 3,240	18 58,320 3,240	18 55,080 3,060	12 38,880 3,240	12 38,880 3,240	12 38,880 3,240	11
13	山口県	174 560,520 3,221	15 48,600 3,240	12 38,880 3,240	15 48,600 3,240	12 38,880 3,240	18 58,320 3,240	12 38,880 3,240	18 58,320 3,240	18 58,320 3,240	18 55,080 3,060	12 38,880 3,240	12 38,880 3,240	12 38,880 3,240	13
30	宮崎県	20 5,940 297	0 0 0	0 0 0	0 0 0	0 0 0	0 0 0	0 0 0	0 0 0	0 0 0	0 0 0	10 3,240 324	10 2,700 270	0 0 0	30
60	長崎県	13,300 8,052,393 605	760 440,893 580	1,020 602,369 591	1,420 841,378 593	1,160 676,762 583	1,070 637,362 596	1,010 609,115 603	1,190 753,486 633	1,120 653,690 584	1,090 669,507 614	1,170 696,892 596	980 611,962 624	1,310 858,977 656	60
70	佐賀県	5 2,052 410	5 2,052 410	0 0 0	0 0 0	0 0 0	0 0 0	0 0 0	0 0 0	0 0 0	0 0 0	0 0 0	0 0 0	0 0 0	70
100	愛媛県	21,707 28,416,929 1,309	1,067 1,379,463 1,293	1,398 1,840,321 1,316	1,843 2,429,137 1,318	2,222 2,931,056 1,319	1,391 1,880,627 1,352	1,620 2,128,897 1,314	1,894 2,486,809 1,313	1,720 2,292,538 1,333	1,591 2,055,089 1,292	2,019 2,538,023 1,257	2,006 2,587,164 1,290	2,936 3,867,805 1,317	100
120	徳島県	2,399 1,820,561 759	216 150,833 698	219 151,997 694	198 139,771 706	169 122,362 724	207 150,246 726	216 152,797 707	207 145,755 704	231 166,600 721	186 133,616 718	198 144,612 730	171 125,885 736	181 236,087 1,304	120
130	広島県	403 544,860 1,352	24 18,576 774	20 34,344 1,717	20 26,568 1,328	28 44,496 1,589	54 48,600 900	10 17,064 1,706	54 70,200 1,300	10 16,848 1,685	54 69,768 1,292	25 42,768 1,711	64 87,588 1,369	40 68,040 1,701	130
150	島根県	174 80,589 463	0 0 0	0 0 0	10 9,331 933	32 14,429 451	0 0 0	0 0 0	0 0 0	132 56,829 431	0 0 0	0 0 0	0 0 0	0 0 0	150
190	兵庫県	23,165 35,891,855 1,549	1,588 2,326,048 1,465	2,005 3,050,039 1,521	2,025 2,970,579 1,467	2,069 3,140,417 1,518	1,977 3,095,483 1,566	1,938 3,024,387 1,561	1,822 2,737,552 1,502	1,757 2,830,913 1,611	1,930 3,171,321 1,643	1,707 2,950,929 1,729	2,396 3,253,397 1,358	1,951 3,340,790 1,712	190
200	大阪府	2,746 3,242,808 1,181	48 57,348 1,195	216 259,848 1,203	178 223,344 1,255	252 303,588 1,205	144 173,016 1,202	252 302,940 1,202	144 172,692 1,199	180 217,080 1,206	204 245,268 1,202	156 186,624 1,196	312 375,516 1,204	660 725,544 1,099	200

12.　（塩干加工品）　品目別月別産地別取扱高表

上段 ... 数量（kg）　中段 ... 金額（円）　下段 ... 単価（円/kg）

コード	産地	合計	1	2	3	4	5	6	7	8	9	10	11	12	
240	愛知県	455 358,588 788	34 22,993 676	46 30,875 671	40 26,648 666	42 28,081 669	38 25,643 675	44 29,442 669	30 20,273 676	24 16,190 675	24 15,976 666	46 42,240 918	61 66,082 1,083	26 34,145 1,313	240
250	静岡県	41 105,300 2,568	4 13,176 3,294	0 0 0	4 13,176 3,294	1 1,512 1,512	6 23,328 3,888	7 5,832 833	1 1,512 1,512	6 23,328 3,888	1 1,404 1,404	3 11,664 3,888	3 4,536 1,512	5 5,832 1,166	250
320	新潟県	7,684 11,174,029 1,454	193 276,564 1,433	325 458,782 1,412	360 504,145 1,400	320 446,017 1,394	448 520,148 1,161	350 476,147 1,360	392 510,361 1,302	370 500,838 1,354	435 591,880 1,361	638 847,194 1,328	1,098 1,558,117 1,419	2,755 4,483,836 1,628	320
330	神奈川県	4,615 2,172,763 471	299 122,387 409	269 130,186 484	425 181,117 426	474 231,881 489	337 141,784 421	473 208,054 440	512 258,470 505	302 158,545 525	267 137,074 513	433 185,371 428	329 156,295 475	495 261,599 528	330
340	東京都	4,078 6,042,444 1,482	172 238,378 1,386	169 240,507 1,423	348 513,778 1,476	326 477,245 1,464	244 326,398 1,338	326 445,910 1,368	463 651,521 1,407	260 360,769 1,388	212 294,431 1,389	286 391,151 1,368	360 518,863 1,441	912 1,583,493 1,736	340
390	茨城県	312 370,656 1,188	48 57,024 1,188	36 42,768 1,188	36 42,768 1,188	24 28,512 1,188	36 42,768 1,188	12 14,256 1,188	36 42,768 1,188	48 57,024 1,188	0 0 0	12 14,256 1,188	12 14,256 1,188	12 14,256 1,188	390
430	宮城県	30 11,772 392	0 0 0	0 0 0	30 11,772 392	0 0 0	0 0 0	0 0 0	0 0 0	0 0 0	0 0 0	0 0 0	0 0 0	0 0 0	430
450	青森県	2,532 2,901,960 1,146	240 273,067 1,138	184 208,872 1,135	224 254,664 1,137	220 253,800 1,154	192 217,944 1,135	248 281,664 1,136	160 181,656 1,135	240 294,797 1,228	216 245,160 1,135	192 217,944 1,135	240 272,376 1,135	176 200,016 1,136	450
460	北海道	829 1,658,448 2,001	78 141,652 1,816	24 33,178 1,382	24 64,346 2,681	36 49,767 1,382	24 33,178 1,382	21 29,031 1,382	42 56,895 1,355	21 29,030 1,382	137 281,124 2,052	202 444,268 2,199	187 418,478 2,238	33 77,501 2,349	460
	品目計	131,491 175,209,362 1,332	6,933 8,564,537 1,235	9,123 11,362,393 1,245	11,281 14,265,860 1,265	11,601 14,198,176 1,224	9,708 12,474,318 1,285	9,272 12,048,552 1,299	10,690 13,435,496 1,257	11,223 15,744,580 1,403	11,062 14,756,384 1,334	11,667 16,017,057 1,373	11,836 16,106,190 1,361	17,095 26,235,819 1,535	
	[その他切身加工品]														
1	北九州市	2,440 4,626,914 1,896	155 284,040 1,833	189 348,192 1,842	226 424,926 1,880	229 409,849 1,790	205 350,309 1,709	188 385,992 2,053	284 534,827 1,883	219 438,264 2,001	173 362,556 2,096	237 425,185 1,794	161 321,289 1,996	174 341,485 1,963	1
2	福岡市	15,806 21,189,513 1,341	1,012 1,384,080 1,368	1,139 1,663,439 1,460	1,458 1,936,330 1,328	1,349 1,917,324 1,421	1,068 1,526,372 1,429	1,154 1,686,059 1,461	1,273 1,820,414 1,430	1,264 2,040,400 1,614	1,148 1,696,947 1,478	1,114 1,624,884 1,459	987 1,455,443 1,475	2,840 2,437,821 858	2
3	その他福岡	320 423,756 1,324	20 58,320 2,916	33 20,855 632	57 30,062 527	68 52,306 769	74 106,078 1,433	25 13,284 531	0 0 0	20 58,320 2,916	5 5,400 1,080	8 33,458 4,182	5 5,940 1,188	5 39,733 7,947	3
4	福岡県	18,566 26,240,183 1,413	1,187 1,726,440 1,454	1,361 2,032,486 1,493	1,741 2,391,318 1,374	1,646 2,379,479 1,446	1,347 1,982,759 1,472	1,367 2,085,335 1,525	1,557 2,355,241 1,513	1,503 2,536,984 1,688	1,326 2,064,903 1,557	1,359 2,083,527 1,533	1,153 1,782,672 1,546	3,019 2,819,039 934	4
11	下関市	3,577 4,144,185 1,159	377 422,506 1,121	376 411,256 1,094	304 344,995 1,135	269 327,348 1,217	244 270,340 1,108	228 261,298 1,146	229 236,752 1,034	232 300,126 1,294	259 298,731 1,153	296 335,064 1,132	355 446,946 1,259	408 488,803 1,198	11
12	その他山口	6,310 5,624,197 891	364 336,461 924	409 361,756 884	435 389,415 895	426 361,209 848	457 357,292 782	416 378,862 911	573 523,316 913	634 529,841 836	445 396,984 892	633 561,226 887	713 722,688 1,014	805 705,147 876	12
13	山口県	9,887 9,768,382 988	741 758,967 1,024	785 773,012 985	739 734,410 994	695 688,557 991	701 627,632 895	644 640,160 994	802 760,068 948	866 829,967 958	704 695,715 988	929 896,310 965	1,068 1,169,634 1,095	1,213 1,193,950 984	13
40	大分県	63 33,242 528	0 0 0	0 0 0	0 0 0	0 0 0	18 31,622 1,757	0 0 0	0 0 0	6 216 36	39 1,404 36	0 0 0	0 0 0	0 0 0	40
50	熊本県	2,416 2,693,450 1,115	141 181,957 1,290	202 223,687 1,107	315 301,835 958	287 295,486 1,030	259 242,739 937	279 266,454 955	232 255,309 1,100	266 298,210 1,121	111 145,928 1,315	103 167,180 1,623	139 152,409 1,096	82 162,256 1,979	50
60	長崎県	0 0 0	0 0 0	0 0 0	0 0 0	0 0 0	0 0 0	0 0 0	0 0 0	0 0 0	0 0 0	0 0 0	0 0 0	0 0 0	60
70	佐賀県	145 287,712 1,984	41 54,432 1,328	0 0 0	13 29,160 2,243	13 29,160 2,243	0 0 0	13 29,160 2,243	13 29,160 2,243	13 29,160 2,243	0 0 0	26 58,320 2,243	0 0 0	13 29,160 2,243	70
100	愛媛県	644 1,401,790 2,177	42 91,628 2,182	42 92,384 2,200	70 150,748 2,154	28 61,388 2,192	70 151,504 2,164	84 182,802 2,176	42 90,116 2,146	42 92,082 2,192	42 92,082 2,192	56 120,810 2,157	28 61,388 2,192	98 214,858 2,192	100
120	徳島県	3,283 2,322,439 707	238 154,651 650	273 223,597 819	371 268,351 723	320 251,722 787	222 151,368 682	159 106,613 671	271 183,237 676	360 247,335 687	361 252,389 699	282 190,592 676	240 160,612 669	186 131,972 710	120
130	広島県	4 7,074 1,769	3 5,940 1,980	1 1,134 1,134	0 0 0	0 0 0	0 0 0	0 0 0	0 0 0	0 0 0	0 0 0	0 0 0	0 0 0	0 0 0	130
150	島根県	3,838 3,373,480 879	300 219,378 731	224 238,977 1,067	343 276,110 805	387 279,092 721	248 228,748 922	208 224,083 1,077	482 595,063 1,235	457 457,656 1,001	181 171,479 947	551 310,482 563	273 208,166 763	184 164,246 893	150
160	鳥取県	42 47,262 1,125	0 0 0	0 0 0	0 0 0	0 0 0	0 0 0	0 0 0	0 0 0	36 35,382 983	6 11,880 1,980	0 0 0	0 0 0	0 0 0	160
190	兵庫県	2,899 2,725,420 940	123 159,259 1,295	84 68,800 819	226 235,144 1,040	227 304,390 1,341	158 146,450 927	114 89,427 784	251 300,662 1,198	386 194,598 504	413 311,542 754	374 294,961 789	237 195,905 827	306 424,282 1,387	190
200	大阪府	9,714 15,328,823 1,578	987 1,285,511 1,302	1,013 1,399,095 1,381	1,155 1,674,179 1,450	892 1,470,609 1,649	850 1,301,178 1,531	723 1,159,998 1,604	713 1,272,399 1,785	700 1,110,230 1,586	621 1,021,222 1,644	622 1,032,647 1,660	607 1,004,375 1,655	831 1,597,380 1,922	200
240	愛知県	466 330,098 708	30 20,057 669	34 22,923 674	40 26,863 672	48 32,307 673	36 24,213 673	50 33,525 671	30 20,130 671	36 24,214 673	42 28,082 669	38 25,574 673	38 25,433 669	44 46,777 1,063	240
310	富山県	234 371,304 1,587	9 14,256 1,584	9 14,256 1,584	27 42,768 1,584	27 42,768 1,584	18 28,512 1,584	30 48,168 1,606	15 23,760 1,584	9 14,256 1,584	9 14,256 1,584	27 42,768 1,584	18 28,512 1,584	36 57,024 1,584	310
320	新潟県	109 167,964 1,541	0 0 0	10 15,552 1,555	17 24,106 1,418	5 8,554 1,711	10 15,552 1,555	10 15,552 1,555	11 16,330 1,485	5 7,776 1,555	10 16,330 1,633	10 15,552 1,555	11 16,330 1,485	10 16,330 1,633	320
330	神奈川県	0 0 0	0 0 0	0 0 0	0 0 0	0 0 0	0 0 0	0 0 0	0 0 0	0 0 0	0 0 0	0 0 0	0 0 0	0 0 0	330

12.　（塩干加工品）　品目別月別産地別取扱高表

上段 ... 数量（kg）　中段 ... 金額（円）　下段 ... 単価（円/kg）

コード	産地	合計	1	2	3	4	5	6	7	8	9	10	11	12	
350	千葉県	30 73,094 2,436	0 0 0	0 0 0	0 0 0	0 0 0	0 0 0	0 0 0	0 0 0	15 36,547 2,436	0 0 0	0 0 0	0 0 0	15 36,547 2,436	350
450	青森県	17,170 35,310,108 2,057	1,259 2,727,437 2,166	1,097 2,238,553 2,041	1,577 3,253,221 2,063	1,689 3,419,997 2,025	1,565 3,101,906 1,982	1,419 2,728,920 1,923	1,440 2,953,659 2,051	1,375 2,897,578 2,107	1,279 2,543,412 1,989	1,462 2,955,430 2,021	1,272 2,638,681 2,074	1,736 3,851,314 2,218	450
460	北海道	50 132,349 2,647	0 0 0	0 0 0	6 20,218 3,370	38 91,913 2,419	0 0 0	0 0 0	0 0 0	0 0 0	0 0 0	0 0 0	6 20,218 3,370	0 0 0	460
	品目計	69,560 100,614,174 1,446	5,101 7,399,913 1,451	5,135 7,344,456 1,430	6,640 9,428,431 1,420	6,302 9,355,422 1,485	5,502 8,034,183 1,460	5,100 7,610,197 1,492	5,859 8,855,134 1,511	6,075 8,812,191 1,451	5,144 7,370,624 1,433	5,839 8,194,153 1,403	5,090 7,464,335 1,466	7,773 10,745,135 1,382	
	[その他塩干加工品]														
1	北九州市	5,654 6,807,623 1,204	726 1,306,044 1,799	744 916,110 1,231	914 1,001,548 1,096	530 583,956 1,102	162 161,480 997	533 427,900 803	347 221,549 638	119 235,930 1,983	172 315,187 1,832	436 505,279 1,159	254 231,180 910	717 901,460 1,257	1
2	福岡市	20,371 19,366,517 951	967 1,012,371 1,047	3,232 1,762,481 545	1,037 1,019,316 983	1,130 1,195,771 1,058	3,472 1,489,638 429	1,449 1,736,614 1,198	861 1,167,507 1,356	989 1,146,359 1,159	1,457 1,490,097 1,023	985 1,740,662 1,767	2,410 2,776,415 1,152	2,382 2,829,286 1,188	2
3	その他福岡	5,122 4,190,870 818	270 100,580 373	113 85,968 761	422 480,052 1,138	252 239,394 950	230 199,896 869	178 181,560 1,020	147 148,046 1,007	108 117,871 1,091	117 170,316 1,456	200 191,549 958	615 609,706 991	2,470 1,665,932 674	3
4	福岡県	31,147 30,365,010 975	1,963 2,418,995 1,232	4,089 2,764,559 676	2,373 2,500,916 1,054	1,912 2,019,121 1,056	3,864 1,851,014 479	2,160 2,346,074 1,086	1,355 1,537,102 1,134	1,216 1,500,160 1,234	1,746 1,975,600 1,132	1,621 2,437,490 1,504	3,279 3,617,301 1,103	5,569 5,396,678 969	4
11	下関市	362 427,885 1,182	0 0 0	15 9,331 622	29 30,456 1,050	156 185,328 1,188	48 57,024 1,188	5 8,586 1,717	32 42,768 1,337	0 0 0	0 0 0	16 22,032 1,377	36 42,768 1,188	25 29,592 1,184	11
12	その他山口	9,537 3,632,982 381	130 66,379 511	246 83,873 341	1,099 402,794 367	2,096 570,723 272	1,441 472,923 328	1,354 472,017 349	1,137 625,646 550	1,000 354,882 355	624 236,868 380	137 129,234 943	105 79,143 754	168 138,500 824	12
13	山口県	9,899 4,060,867 410	130 66,379 511	261 93,204 357	1,128 433,250 384	2,252 756,051 336	1,489 529,947 356	1,359 480,603 354	1,169 668,414 572	1,000 354,882 355	624 236,868 380	153 151,266 989	141 121,911 865	193 168,092 871	13
20	鹿児島県	15 13,932 929	0 0 0	0 0 0	0 0 0	0 0 0	0 0 0	15 13,932 929	0 0 0	0 0 0	0 0 0	0 0 0	0 0 0	0 0 0	20
30	宮崎県	415 518,940 1,250	0 0 0	0 0 0	0 0 0	0 0 0	30 24,948 832	20 15,768 788	0 0 0	0 0 0	0 0 0	20 6,480 324	219 293,382 1,340	126 178,362 1,416	30
40	大分県	107 48,860 457	0 0 0	98 20,521 209	0 0 0	7 15,649 2,236	2 12,690 6,345	0 0 0	0 0 0	0 0 0	0 0 0	0 0 0	0 0 0	0 0 0	40
50	熊本県	2,270 1,922,327 847	140 111,789 798	170 184,432 1,085	280 250,634 895	176 143,635 816	172 131,091 762	166 128,712 775	221 192,882 873	202 146,610 726	211 195,253 925	170 109,585 645	182 159,407 876	180 168,297 935	50
60	長崎県	2,763 4,500,882 1,629	50 62,985 1,260	60 85,535 1,426	30 34,215 1,141	35 39,917 1,140	33 61,771 1,872	60 145,951 2,433	73 123,594 1,693	70 191,117 2,730	10 17,107 1,711	364 549,720 1,510	10 22,777 2,278	1,968 3,166,193 1,609	60
70	佐賀県	361 875,508 2,425	0 0 0	30 79,380 2,646	10 26,460 2,646	48 109,356 2,278	2 4,968 2,484	20 52,920 2,646	0 0 0	110 311,580 2,833	10 27,000 2,700	10 27,000 2,700	46 88,668 1,928	75 148,176 1,976	70
100	愛媛県	1,178 1,973,726 1,675	99 157,442 1,590	63 104,760 1,663	75 86,681 1,156	100 206,797 2,068	108 176,202 1,632	123 184,313 1,498	28 63,072 2,253	88 187,607 2,132	71 194,400 2,738	152 105,608 695	179 343,656 1,920	92 163,188 1,774	100
110	香川県	1,169 2,675,550 2,289	5 18,900 3,780	330 569,185 1,725	405 614,797 1,518	60 210,600 3,510	20 75,060 3,753	25 92,880 3,715	104 309,118 2,972	135 477,900 3,540	0 0 0	10 36,720 3,672	0 0 0	75 270,390 3,605	110
120	徳島県	245 489,510 1,998	0 0 0	0 0 0	0 0 0	0 0 0	0 0 0	0 0 0	0 0 0	245 489,510 1,998	0 0 0	0 0 0	0 0 0	0 0 0	120
130	広島県	1,751 3,059,707 1,747	154 331,777 2,154	168 243,949 1,452	158 268,900 1,702	141 251,748 1,785	152 237,493 1,562	133 226,175 1,701	138 244,836 1,774	85 148,500 1,747	241 438,263 1,819	204 375,169 1,839	86 151,373 1,760	91 141,524 1,555	130
140	岡山県	9 10,542 1,171	0 0 0	6 4,666 778	0 0 0	0 0 0	0 0 0	1 2,938 2,938	0 0 0	0 0 0	0 0 0	0 0 0	2 2,938 1,469	0 0 0	140
150	島根県	17 24,958 1,468	0 0 0	0 0 0	5 12,096 2,419	5 5,184 1,037	5 3,888 778	0 0 0	1 550 550	1 3,240 3,240	0 0 0	0 0 0	0 0 0	0 0 0	150
190	兵庫県	19,235 24,357,340 1,266	1,420 1,817,523 1,280	992 1,302,147 1,313	1,875 2,572,924 1,372	2,378 2,315,071 974	1,097 1,578,890 1,439	1,157 1,623,016 1,403	1,530 1,919,351 1,254	1,444 1,803,424 1,249	1,101 1,574,742 1,430	1,272 1,768,958 1,391	1,928 2,453,317 1,272	3,041 3,627,977 1,193	190
200	大阪府	1,828 3,053,862 1,671	254 404,114 1,591	262 339,941 1,297	288 363,852 1,263	180 365,472 2,030	29 65,664 2,264	190 263,661 1,388	48 103,680 2,160	120 247,536 2,063	37 74,952 2,026	96 184,550 1,922	96 186,840 1,946	228 453,600 1,989	200
240	愛知県	391 455,031 1,164	17 25,661 1,509	7 11,907 1,701	16 20,736 1,296	18 31,104 1,728	60 16,200 270	12 20,736 1,728	32 41,321 1,291	70 86,378 1,234	37 51,408 1,389	32 48,816 1,526	84 90,396 1,076	6 10,368 1,728	240
250	静岡県	2,796 4,036,500 1,444	187 252,042 1,348	136 200,969 1,478	243 321,186 1,322	145 243,877 1,682	244 288,288 1,182	597 1,081,657 1,812	222 291,590 1,313	239 273,221 1,143	173 211,995 1,225	227 335,062 1,476	135 186,647 1,383	248 349,966 1,411	250
290	福井県	103 229,392 2,227	12 36,288 3,024	12 18,144 1,512	5 10,368 2,074	10 18,144 1,814	0 0 0	15 28,512 1,901	12 35,640 2,970	10 18,144 1,814	15 28,512 1,901	0 0 0	12 35,640 2,970	0 0 0	290
340	東京都	2,861 3,919,752 1,370	0 0 0	0 0 0	0 0 0	19 31,428 1,654	600 740,124 1,234	510 648,540 1,272	290 421,740 1,454	130 192,780 1,483	310 457,380 1,475	392 557,280 1,422	340 495,180 1,456	270 375,300 1,390	340
350	千葉県	15 3,888 259	0 0 0	0 0 0	0 0 0	0 0 0	0 0 0	0 0 0	0 0 0	0 0 0	15 3,888 259	0 0 0	0 0 0	0 0 0	350
400	福島県	1,548 2,884,510 1,863	40 65,793 1,645	59 105,581 1,790	69 133,207 1,931	67 148,074 2,210	337 620,158 1,840	75 140,335 1,871	146 256,391 1,756	134 250,905 1,872	100 187,121 1,871	124 225,547 1,819	153 358,646 2,344	244 392,752 1,610	400
450	青森県	4,925 7,757,955 1,575	318 401,414 1,262	549 624,555 1,138	864 1,333,757 1,544	473 777,601 1,644	143 236,416 1,653	439 691,753 1,576	570 1,001,834 1,758	365 612,338 1,678	220 388,609 1,766	295 525,867 1,783	309 530,556 1,717	380 633,255 1,666	450

12.　（塩干加工品）　品　目　別　月　別　産　地　別　取　扱　高　表

上段 ... 数量（kg）　中段 ... 金額（円）　下段 ... 単価（円/kg）

コード	産　地	合　計	1	2	3	4	5	6	7	8	9	10	11	12	
460	北海道	850 1,089,674 1,282	0 0 0	50 59,616 1,192	125 165,369 1,323	100 130,118 1,301	50 59,616 1,192	75 105,753 1,410	50 59,616 1,192	50 59,616 1,192	125 165,369 1,323	50 59,616 1,192	100 130,118 1,301	75 94,867 1,265	460
	品目計	85,898 98,328,223 1,145	4,789 6,171,102 1,289	7,342 6,813,051 928	7,949 9,149,348 1,151	8,126 7,818,947 962	8,437 6,714,428 796	7,152 8,294,229 1,160	5,989 7,270,731 1,214	5,714 7,355,448 1,287	5,046 6,228,467 1,234	5,192 7,504,734 1,445	7,301 9,268,753 1,270	12,861 15,738,985 1,224	
	合計	3,505,285 3,688,987,721 1,052	245,026 223,147,067 911	276,882 256,903,123 928	317,658 305,495,644 962	283,867 280,345,911 988	260,286 239,511,637 920	286,690 277,846,945 969	292,348 301,076,787 1,030	306,973 305,945,442 997	304,367 317,095,764 1,042	275,353 308,077,386 1,119	290,424 369,178,158 1,271	365,411 504,363,857 1,380	