

令和4年度 市民意識調査

市政評価と市政要望

令和4年12月

北九州市

目 次

I 調査の内容	
1 調査の概要	1
2 調査の詳細	2
(1) 調査の設計	2
(2) 調査の実施	3
(3) 回収結果	3
(4) 回答者の構成	4
(5) 集計と地域区分	5
II 調査の結果	6
1 行政施策の評価	6
2 行政施策への要望	18
3 市政評価と市政要望の類型化	30
資 料 編	34
1 クロス集計表	34
2 調査票	47

「市政評価と市政要望」

I 調査の内容

1 調査の概要

18歳以上の市民3,000人(無作為抽出)を対象に、郵送アンケートにより、市政に対する意識や要望・評価などについて調査・分析し、今後の市政運営の参考とするものである。

昭和42年度に、市民要望を調査するための「広聴はがきアンケート」として始まり、昭和56年度からは「特定テーマ調査」が、昭和62年度からは、「市政評価調査」が加わり、平成28年度から、調査対象年齢を20歳以上から18歳以上に引き下げた。

調査内容としては、市政全般にわたる「継続調査(市政評価と市政要望)」と、特定のテーマに関する「特定テーマ調査」を実施している。なお、令和4年度の特定テーマ調査は、「市政満足度調査について」となっている。

目的	今後の市政運営に役立てるため、市民の市政全般に対する「評価」と「要望」を把握するもの。 ※「市民意識調査」について 毎年度実施。調査内容については、①継続調査（「市政評価と市政要望」） ②特定テーマについての調査、の2種類の調査を実施している。
内容	市の主要な施策や事業を短文（調査項目）で列挙し、その中から以前に比べて「かなり良くなっているもの」（評価）と「もっと力をいれてほしいもの」（要望）それぞれ上位3項目を選択してもらい、1位3点、2位2点、3位1点として得点数を集計し、順位付けを行う。
項目	市の主要な施策・事業 7分類34項目
対象者	市内に居住する18歳以上の男女個人 3,000人 <標本抽出の方法> 令和4年3月31日現在の住民基本台帳（794,649人）を 基に等間隔抽出した。
実施方法	郵送調査
時期	令和4年5月18日 ～ 令和4年6月15日
有効回収数	1,288 （有効回収率 42.9%）

2 調査の詳細

(1) 調査の設計

① 調査項目

「市政評価と市政要望」調査は、調査対象者に市の主要な事務・事業を提示し、この中から「よくなっているもの」(評価)、「今後、もっと力を入れてほしいもの」(要望)別にそれぞれ上位3項目を選択させる方法で調査している。また、選択肢として掲げる主要な事務・事業について、市民意識の経年変化を把握するため、調査項目の変更はできるだけ避けている。

しかしながら、時代の趨勢に伴い、市の主要施策や政策課題についてかなりの変化が生じたため、平成3年度と平成13年度と2回に渡り、選択肢として掲げる項目の検討・改定を行った。次いで、平成13年度の見直しから9年を経過した平成22年度調査では、平成20年12月策定の基本構想・基本計画「元気発進！北九州」プランの内容を反映するなどの改定を実施した。更に、平成24年度調査では、本市でも積極的に取り組みを進めている低炭素社会に関する項目「地球温暖化対策、省エネ、再生可能エネルギーの推進」を追加している。

② 調査対象設計

調査対象者：市内に居住する18歳以上の男女3,000人

※平成27年度までは20歳以上の男女を対象としていたが、公職選挙法等の一部を改正する法律(平成27年6月19日成立、平成28年6月19日施行)に合わせ、平成28年度調査より18歳以上の男女を対象としている。

令和4年3月31日現在の住民基本台帳(794,649人)をもとに3,000人を等間隔抽出

行政区別の調査対象者数

区分	居住人口	抽出調査対象数	(構成比)
門司区	81,890人	318人	(0.4%)
小倉北区	155,326人	570人	(0.4%)
小倉南区	174,644人	678人	(0.4%)
若松区	68,252人	265人	(0.4%)
八幡東区	55,691人	202人	(0.4%)
八幡西区	210,389人	789人	(0.4%)
戸畑区	48,457人	178人	(0.4%)
計	794,649人	3,000人	(0.4%)

(注1) 居住人口は18歳以上人口で抽出リード件数である。

(注2) 構成比の単位未満は四捨五入で表示したため、計と各区の合計は必ずしも一致しない場合がある。

③ 調査方法

郵送による調査方法

(2) 調査の実施

① 調査主体

北九州市広報室広聴課

② 実査

調査開始 令和4年 5月18日

督促状発送 令和4年 6月 2日

回答期限 令和4年 6月15日

③ 集計・分析

集計、分析・コメントは、株式会社東京商工リサーチが実施した。

※ 数値の単位未満は四捨五入を原則としたので、総数と内容の合計は必ずしも一致しない場合がある。

(3) 回収結果

発送、調査票 3,000 票のうち、回収調査表総数は 1,288 票であった。

有効回収率は 42.9%であった。(前年度は有効回収数 1,399 票、有効回収率は 46.6%)

なお、行政区別の回収状況は、下表のとおりである。

行政区別回収状況

区分	抽出調査対象数	有効回収数	(回収率)
門司区	318人	143人	(45.0%)
小倉北区	570人	212人	(37.2%)
小倉南区	678人	301人	(44.4%)
若松区	265人	127人	(47.9%)
八幡東区	202人	92人	(45.5%)
八幡西区	789人	334人	(42.3%)
戸畑区	178人	79人	(44.4%)
計	3,000人	1,288人	(42.9%)

(4) 回答者の構成

有効回収数 1,288 票の構成は、下表のとおりである。

回答者の構成【有効回収数：1,288 票】

[上段：調査実数 下段：%]

居住区 (地域)	門司区	小倉北区	小倉南区	若松区	八幡東区	八幡西区	戸畑区				
		143 人 11.1 %	212 人 16.5 %	301 人 23.4 %	127 人 9.9 %	92 人 7.1 %	334 人 25.9 %	79 人 6.1 %			
性別	男	女	無回答								
	537 人 41.7 %	728 人 56.5 %	23 人 1.8 %								
年齢	10・20 歳代	30 歳代	40 歳代	50 歳代	60 歳代	70 歳以上	無回答				
	90 人 7.0 %	115 人 8.9 %	188 人 14.6 %	211 人 16.4 %	251 人 19.5 %	408 人 31.7 %	25 人 1.9 %				
居住年数	1 年未満	1 年以上 2 年未満	2 年以上 3 年未満	3 年以上 5 年未満	5 年以上 10 年未満	10 年以上 20 年未満	20 年以上 30 年未満	30 年以上	無回答		
	9 人 0.7 %	9 人 0.7 %	11 人 0.9 %	16 人 1.2 %	43 人 3.3 %	127 人 9.9 %	160 人 12.4 %	886 人 68.8 %	27 人 2.1 %		
職業	自営業 (商・工・サービス業)	自由業 (医師・弁護士など)	会社員	公務員・教員	農・林・漁業	主婦・主夫 (パートなど)	主婦・主夫 (専業)	学生	無職	その他	無回答
	69 人 5.4 %	15 人 1.2 %	363 人 28.2 %	53 人 4.1 %	1 人 0.1 %	184 人 14.3 %	190 人 14.8 %	28 人 2.2 %	290 人 22.5 %	65 人 5.0 %	30 人 2.3 %

なお、令和 4 年 3 月 31 日現在の住民基本台帳による 18 歳以上の北九州市民の性別、年齢、居住区の属性別構成は下表に示すとおりである。

これを、今年度調査の有効回収の標本構成と比較すると、性別では調査サンプルの男性が実態より 5.0 ポイント低い結果となっている。年齢別では、例年の傾向であるが、有効回答率の低さを反映したためか、10・20 歳代で調査サンプルが住民基本台帳の実態ベースより 6.4 ポイント低く、逆に 60 歳代では調査サンプルのウエイトが 5.0 ポイント高くなっている。なお、行政区（居住区）別では概ね両者間に大きな差はみられない。調査結果の解釈にあたっては、主にこの 3 点に関するウエイトの構成差異に留意されたい。

令和 4 年 3 月 31 日現在の住民基本台帳による人口構成（18 歳以上）

居住区 (地域)	門司区	小倉北区	小倉南区	若松区	八幡東区	八幡西区	戸畑区
		81,890 人 10.3 %	155,326 人 19.5 %	174,644 人 22.0 %	68,252 人 8.6 %	55,691 人 7.0 %	210,389 人 26.5 %
性別	男性	女性					
	371,483 人 46.7 %	423,166 人 53.3 %					
年齢	10・20 歳代	30 歳代	40 歳代	50 歳代	60 歳代	70 歳以上	
	106,279 人 13.4 %	95,557 人 12.0 %	125,044 人 15.7 %	120,892 人 15.2 %	115,142 人 14.5 %	231,735 人 29.2 %	

(5) 集計と地域区分

① 集 計

今年度調査も、前回までの調査に従って順位法で回答を求めたため、集計は1位に3点、2位に2点、3位に1点を付加したスコア計算によることとした。

また、前回までの調査との比較あるいは属性別、地区別などの比較は、それぞれ回答者数が異なり、スコアだけでは判断できないため、スコアを回答者数で割った平均スコア（最大 3.000～最小 0.000）を用いた。

② 地域区分

地域区分については、下図の行政区分を用いた。



II 調査の結果

1 行政施策の評価

本調査では、北九州市が行っている施策や事業 34 項目のなかで、「以前に比べてかなりよくなっている」と思われるものを 1 位から 3 位まで回答を求めた。今年度の調査結果を上位順に示したものが（表 1－1）、上位 10 項目を棒グラフで表したものが（図 1－1）である。

（表 1－1） 「以前に比べてかなりよくなっている」もの

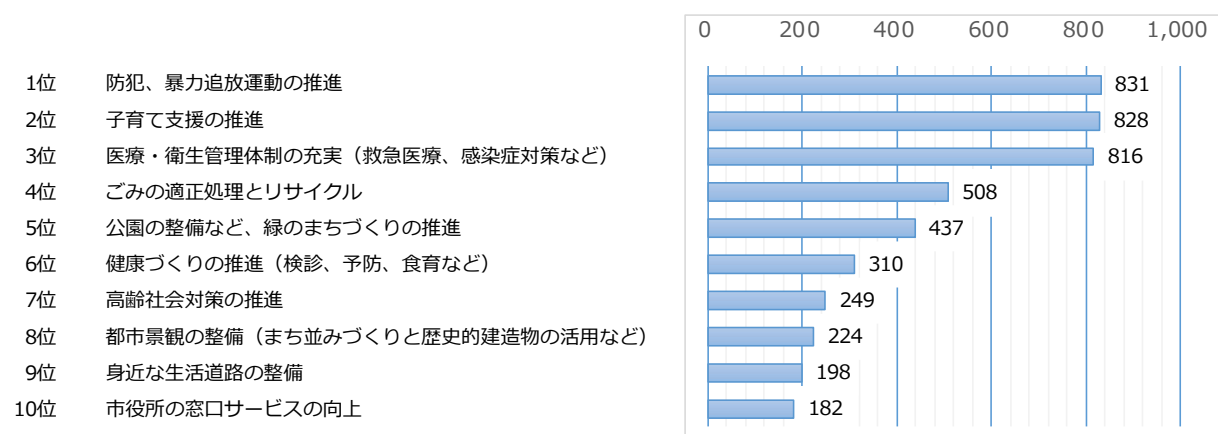
順位	調査項目	スコア	平均スコア
1	防犯、暴力追放運動の推進	831	.645
2	子育て支援の推進	828	.643
3	医療・衛生管理体制の充実（救急医療、感染症対策など）	816	.634
4	ごみの適正処理とリサイクル	508	.394
5	公園の整備など、緑のまちづくりの推進	437	.339
6	健康づくりの推進（検診、予防、食育など）	310	.241
7	高齢社会対策の推進	249	.193
8	都市景観の整備（まち並みづくりと歴史的建造物の活用など）	224	.174
9	身近な生活道路の整備	198	.154
10	市役所の窓口サービスの向上	182	.141
11	学校教育の充実	179	.139
12	市街地の整備・再開発	177	.137
13	道路・交通ネットワークの整備	149	.116
14	スポーツの振興	141	.109
15	大気・騒音・水質などの環境保全	130	.101
16	地球温暖化対策、省エネ、再生可能エネルギーの推進	114	.089
17	芸術・文化活動の振興	106	.082
18	学術の振興（学術研究都市の推進、市立大学の充実など）	98	.076
19	観光・コンベンション（大規模な会議など）の振興	93	.072
20	交通・物流（空港、港湾など）機能の強化	90	.070
20	生涯学習の推進	90	.070
22	産業の振興（企業の誘致・成長支援、雇用の促進など）	88	.068
23	防災体制の充実	86	.067
24	住宅供給の促進・快適な住環境の整備	67	.052
25	障害者施策の推進	62	.048
26	アジアを中心とした交流の推進と国籍を問わず快適に暮らせるまちづくり	50	.039
27	青少年の健全育成の推進	46	.036
28	人権の尊重と男女共同参画（あらゆる分野への女性の参画）の推進	44	.034
28	ワーク・ライフ・バランス（仕事と生活の調和）の推進	44	.034
30	駐車対策	40	.031
31	地域コミュニティづくりの支援	39	.030
32	ボランティア・NPO活動の支援	36	.028
33	自然環境の保全と自然とのふれあいの推進	34	.026
34	消費者被害防止対策	9	.007

（注）スコアは、1 位 3 点、2 位 2 点、3 位 1 点を合計したもの

平均スコア：1 位 3 点、2 位 2 点、3 位 1 点を合計し、回答者数で割ったもの

(図 1-1) 市政評価ベスト10

[スコア]



(1) 調査結果の概要

市民の評価が高かった、市政評価ベスト10を中心に結果をみると、

- ◇ 総合1位（前年度 1位）：「防犯、暴力追放運動の推進」（スコア 831）
平成5年度から26年度までは、22年連続で「ごみの適正処理とリサイクル」が1位であったが、「防犯、暴力追放運動の推進」は、より高い市民評価を得て平成27年度トップとなり、以降、今年度まで8年連続で高い市民評価を得る結果となった。
- ◇ 総合2位（前年度 2位）：「子育て支援の推進」（スコア 828）
平成27年度6位であったが、平成28年度から年々順位を上げている。
- ◇ 総合3位（前年度 5位）：「医療・衛生管理体制の充実」（スコア 816）
平成30年度から5位、2年連続4位、前年5位から順位上げる。
コロナ禍での調査実施であることも考慮する必要がある。

今回調査において順位変動はあるもののベスト10は3年連続同じ評価カテゴリーであった。
変動内容は下記の通りであった。

👉 前年度より順位を上げたのは3項目

- 総合 3位（前年度 5位）：「医療・衛生管理体制の充実」（スコア 816）
- 総合 7位（前年度 9位）：「高齢社会対策の推進」（スコア 249）
- 総合 8位（前年度 10位）：「都市景観の整備」（スコア 224）

👉 前年度より同順位は3項目

- 総合 1位（前年度 1位）：「防犯、暴力追放運動の推進」（スコア 831）
- 総合 2位（前年度 2位）：「子育て支援の推進」（スコア 828）
- 総合 6位（前年度 6位）：「健康づくりの推進」（スコア 310）

👉 前年度より順位を下げたのは4項目

- 総合 4位（前年度 3位）：「ごみの適正処理とリサイクル」（スコア 508）
- 総合 5位（前年度 4位）：「公園の整備など、緑のまちづくりの推進」（スコア 437）
- 総合 9位（前年度 8位）：「身近な生活道路の整備」（スコア 198）
- 総合 10位（前年度 7位）：「市役所の窓口サービスの向上」（スコア 182）

(2) 市政評価の推移

ここでは、市政評価の上位 10 位までの経年変化を概観し、次に順位の指標とは別に、項目ごとの評価の水準(高低)を比較可能にするため、総合得点を回答者数で割った平均スコアも加え、4 年間の経年変化をみた。その結果、次のような特徴を指摘できる。

市政評価：「以前に比べてかなりよくなっている」 [(順位)と平均スコア]

R4順位	調査項目	令和元年度		令和2年度		令和3年度		令和4年度	
1	防犯、暴力追放運動の推進	(1)	.762	(1)	.859	(1)	.691	(1)	.645
2	子育て支援の推進	(3)	.490	(3)	.523	(2)	.574	(2)	.643
3	医療・衛生管理体制の充実(救急医療、感染症対策など)	(4)	.481	(4)	.479	(5)	.383	(3)	.634
4	ごみの適正処理とリサイクル	(2)	.522	(2)	.560	(3)	.568	(4)	.394
5	公園の整備など、緑のまちづくりの推進	(5)	.413	(5)	.465	(4)	.420	(5)	.339
6	健康づくりの推進(検診、予防、食育など)	(6)	.321	(6)	.316	(6)	.310	(6)	.241
7	高齢社会対策の推進	(9)	.179	(10)	.177	(9)	.202	(7)	.193
8	都市景観の整備(まち並みづくりと歴史的建造物の活用など)	(8)	.182	(9)	.186	(10)	.175	(8)	.174
9	身近な生活道路の整備	(11)	.152	(7)	.215	(8)	.207	(9)	.154
10	市役所の窓口サービスの向上	(7)	.201	(8)	.189	(7)	.258	(10)	.141

- ◇ 総合 1 位：「防犯、暴力追放運動の推進」(平均スコア 0.645)
平成 27 年度以降 8 年連続 1 位、平均スコアは上昇傾向から令和 3 年度以降下降している。
- ◇ 総合 2 位：「子育て支援の推進」(平均スコア 0.643)
平成 30 年度以降 3 年連続 3 位から 2 位、平均スコアも 5 年間で最も上昇した。
- ◇ 総合 3 位：「医療・衛生管理体制の充実」(平均スコア 0.634)
令和元年度以降 2 年連続 4 位、前年 5 位から 3 位、平均スコアも大幅上昇する。
- ◇ 総合 4 位：「ごみの適正処理とリサイクル」(平均スコア 0.394)
平成 30 年度以降 6 年連続 2 位、前年 3 から 4 位で平均スコアも下降している。
- ◇ 総合 5 位：「公園の整備など、緑のまちづくりの推進」(平均スコア 0.339)
平成 30 年度以降 4 位～5 位で安定しているが平均スコアが 5 年間で最も下降した。
- ◇ 総合 6 位：「健康づくりの推進」(平均スコア 0.241)
5 年連続 6 位、平均スコアは毎年下降している。
- ◇ 総合 7 位：「高齢社会対策の推進」(平均スコア 0.193)
前年度 9 位から 7 位、平均スコアは最も上昇した前年から若干下降している。
- ◇ 総合 8 位：「都市景観の整備」(平均スコア 0.174)
前年度 10 位から 8 位、順位上昇するが平均スコアがほぼ前年推移である。
- ◇ 総合 9 位：「身近な生活道路の整備」(平均スコア 0.154)
前年度 8 位か 9 位、平均スコアも前年度から下降した。
- ◇ 総合 10 位：「市役所の窓口サービスの向上」(平均スコア 0.141)
前年度 7 位から 10 位、平均スコアも前年度から下降した。

市政評価ベスト 10 は 3 年連続同じ評価カテゴリとなった。過去 4 年間で上位 3 位も同じ評価カテゴリであったが、今年度「医療・衛生管理体制の充実」が前年 5 位から 3 位となり、「ごみの適正処理とリサイクル」が、前年 3 位から 4 位となる。

市政評価ベスト 10 圏外で経年変化をみると、「産業の振興」、「スポーツの振興」、「青少年の健全育成の推進」が 5 ポイント以上順位を上げ、「防災体制の充実」「駐車対策」「自然環境の保全と自然とのふれあいの推進」が前年から 5 ポイント以上順位を下げた。他評価カテゴリは大きな変動はなかった。全調査項目の市政評価推移は(表 1-2) 参照

(表 1-2) 市政評価の経年変化

(評価)「以前に比べてかなりよくなっている」

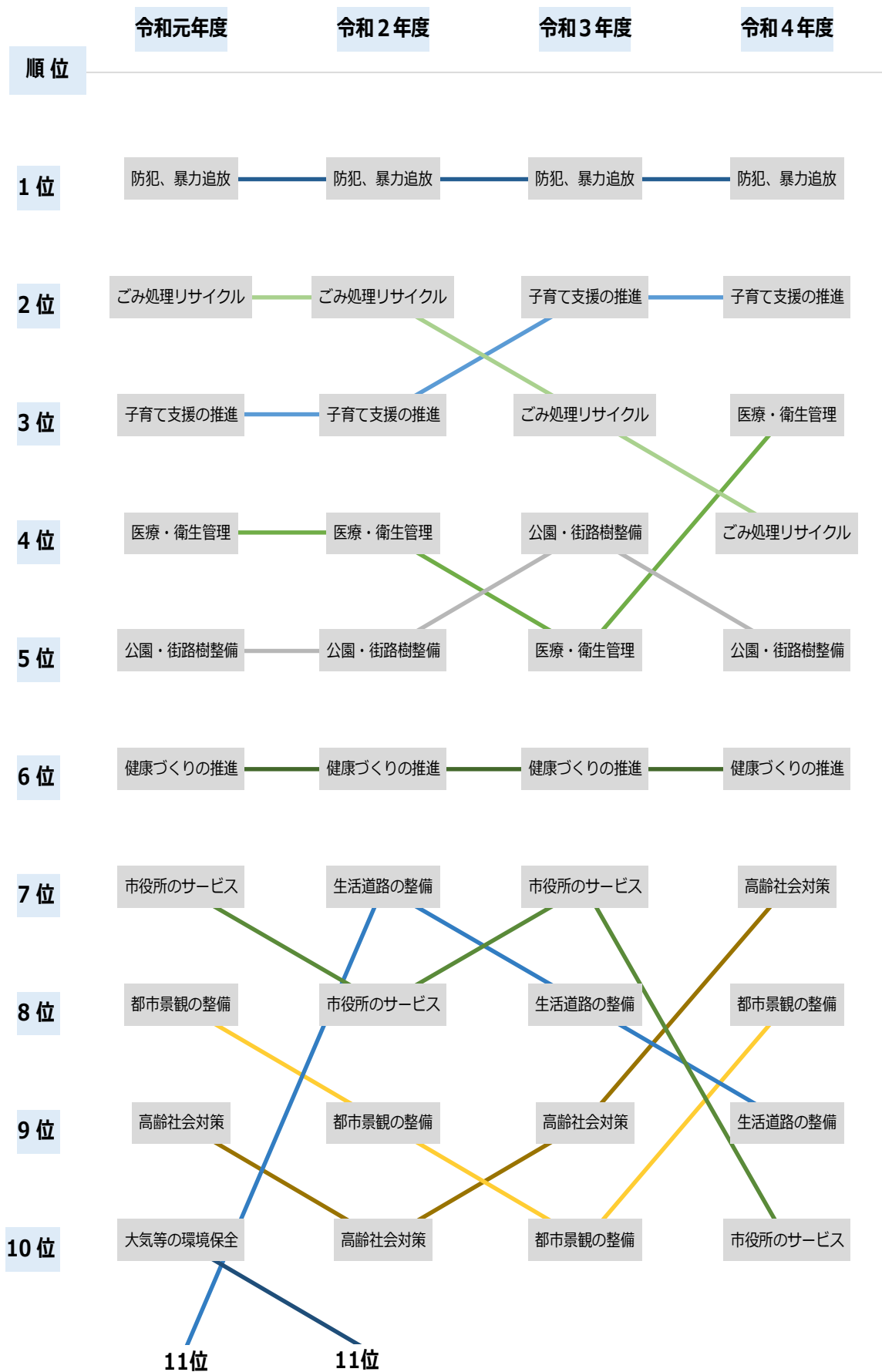
[(順位) と平均スコア]

調査区分	調査項目	令和元年度		令和2年度		令和3年度		令和4年度	
		(順位)	平均スコア	(順位)	平均スコア	(順位)	平均スコア	(順位)	平均スコア
子育て 教育 人材育成	1 子育て支援の推進	(3)	.490	(3)	.523	(2)	.574	(2)	.643
	2 学校教育の充実	(12)	.149	(13)	.122	(11)	.167	(11)	.139
	3 青少年の健全育成の推進	(30)	.025	(27)	.041	(32)	.025	(27)	.036
	4 学術の振興(学術研究都市の推進、市立大学の充実など)	(17)	.086	(19)	.083	(16)	.091	(18)	.076
	5 生涯学習の推進	(22)	.071	(23)	.080	(22)	.067	(20)	.070
健康 安全 安心	6 医療・衛生管理体制の充実(救急医療、感染症対策など)	(4)	.481	(4)	.479	(5)	.383	(3)	.634
	7 防犯、暴力追放運動の推進	(1)	.762	(1)	.859	(1)	.691	(1)	.645
	8 防災体制の充実	(19)	.082	(22)	.061	(17)	.088	(23)	.067
	9 消費者被害防止対策	(33)	.014	(34)	.010	(34)	.014	(34)	.007
	10 高齢社会対策の推進	(9)	.179	(10)	.177	(9)	.202	(7)	.193
	11 障害者施策の推進	(25)	.048	(24)	.053	(23)	.050	(25)	.048
	12 健康づくりの推進(検診、予防、食育など)	(6)	.321	(6)	.316	(6)	.310	(6)	.241
	13 人権の尊重と男女共同参画(あらゆる分野への女性の参画)の推進	(32)	.021	(32)	.025	(31)	.026	(28)	.034
	14 ワーク・ライフ・バランス(仕事と生活の調和)の推進	(33)	.014	(29)	.032	(33)	.021	(28)	.034
快適な暮らし 文化 スポーツ	15 公園の整備など、緑のまちづくりの推進	(5)	.413	(5)	.465	(4)	.420	(5)	.339
	16 都市景観の整備(まち並みづくりと歴史的建造物の活用など)	(8)	.182	(9)	.186	(10)	.175	(8)	.174
	17 住宅供給の促進・快適な住環境の整備	(26)	.042	(29)	.032	(26)	.043	(24)	.052
	18 駐車対策	(27)	.038	(25)	.047	(24)	.044	(30)	.031
	19 身近な生活道路の整備	(11)	.152	(7)	.215	(8)	.207	(9)	.154
	20 芸術・文化活動の振興	(20)	.080	(17)	.090	(18)	.086	(17)	.082
	21 スポーツの振興	(16)	.087	(16)	.091	(20)	.084	(14)	.109
	22 地域コミュニティづくりの支援	(24)	.062	(26)	.045	(28)	.040	(31)	.030
	23 ボランティア・NPO活動の支援	(29)	.031	(31)	.030	(29)	.033	(32)	.028
	24 市役所の窓口サービスの向上	(7)	.201	(8)	.189	(7)	.258	(10)	.141
産業	25 産業の振興(企業の誘致・成長支援、雇用の促進など)	(28)	.036	(28)	.035	(30)	.031	(22)	.068
	26 観光・コンベンション(大規模な会議など)の振興	(13)	.126	(20)	.082	(21)	.082	(19)	.072
都市基盤 物流	27 市街地の整備・再開発	(15)	.101	(12)	.125	(13)	.124	(12)	.137
	28 交通・物流(空港、港湾など)機能の強化	(18)	.084	(15)	.098	(19)	.086	(20)	.070
	29 道路・交通ネットワークの整備	(14)	.112	(14)	.104	(14)	.113	(13)	.116
環境	30 ごみの適正処理とリサイクル	(2)	.522	(2)	.560	(3)	.568	(4)	.394
	31 大気・騒音・水質などの環境保全	(10)	.162	(11)	.168	(12)	.162	(15)	.101
	32 地球温暖化対策、省エネ、再生可能エネルギーの推進	(21)	.073	(18)	.085	(15)	.099	(16)	.089
	33 自然環境の保全と自然とのふれあいの推進	(31)	.023	(32)	.025	(27)	.042	(33)	.026
交流・連携	34 アジアを中心とした交流の推進と国籍を問わず快適に暮らせるまちづくり	(23)	.067	(20)	.082	(25)	.044	(26)	.039

(注) 順位：1位3点、2位2点、3位1点を合計した順位(表1-1)をそのまま表示

平均スコア：1位3点、2位2点、3位1点を合計し、回答者数で割ったもの

(表 1-2) 市政評価の推移 (上位 10 位)



(3) 属性別にみた特徴

今年度調査における市政評価の回答結果を対象者の属性別にみていくと、以下のような特徴を指摘することができる。(表1-3) 参照

① 行政区別(地域)

- ◇ 総合 1位:「防犯、暴力追放運動の推進」(0.645)
小倉北区(0.797)、小倉南区(0.734)、若松区(0.701)で1位、八幡東区(0.598)、八幡西区(0.554)、門司区(0.545)、戸畑区(0.430)で3位、となった。いずれの区でも比較的高く評価されており、市民全般に安定的に評価されているという側面が確認された。
全体上位0行政区、同位3行政区、下位4行政区 ⇔ 平均スコア範囲(0.797 ~ 0.430)
- ◇ 総合 2位:「子育て支援の推進」(0.643)
門司区(0.776)、戸畑区(0.759)で1位、八幡東区(0.804)、小倉南区(0.688)、八幡西区(0.638)で2位、小倉北区(0.495)で3位、若松区(0.457)で4位と、「防犯、暴力追放運動の推進」と同じく、いずれの区でも高評価を得ている。
全体上位2行政区、同位3行政区、下位2行政区 ⇔ 平均スコア範囲(0.776 ~ 0.457)
- ◇ 総合 3位:「医療・衛生管理体制の充実」(0.634)
八幡東区(0.815)、八幡西区(0.692)で1位、門司区(0.678)、戸畑区(0.646)、若松区(0.551)、小倉北区(0.509)で2位、小倉南区(0.611)で3位となる。
全体上位6行政区、同位1行政区、下位0行政区 ⇔ 平均スコア範囲(0.815 ~ 0.509)
- ◇ 総合 4位:「ごみの適正処理とリサイクル」(0.394)
若松区(0.488)で3位、八幡西区(0.464)、門司区(0.420)、小倉南区(0.349)で4位、小倉北区(0.354)、戸畑区(0.278)で5位、八幡東区(0.315)で6位となる。
全体上位1行政区、同位3行政区、下位3行政区 ⇔ 平均スコア範囲(0.488 ~ 0.278)
- ◇ 総合 5位:「公園の整備など、緑のまちづくりの推進」(0.339)は、
小倉北区(0.458)、戸畑区(0.418)で4位、若松区(0.409)、八幡東区(0.348)、小倉南区(0.336)、門司区(0.252)で5位、八幡西区(0.257)で6位となる。
全体上位2行政区、同位4行政区、下位1行政区 ⇔ 平均スコア範囲(0.458 ~ 0.252)
- ◇ 総合 6位:「健康づくりの推進」(0.241)
全体上位1行政区、同位3行政区、下位3行政区 ⇔ 平均スコア範囲(0.263 ~ 0.203)
- ◇ 総合 7位:「高齢社会対策の推進」(0.193)
全体上位1行政区、同位2行政区、下位4行政区 ⇔ 平均スコア範囲(0.236 ~ 0.126)
- ◇ 総合 8位:「都市景観の整備」(0.174)
全体上位2行政区、同位3行政区、下位2行政区 ⇔ 平均スコア範囲(0.226 ~ 0.076)
- ◇ 総合 9位:「身近な生活道路の整備」(0.154)
全体上位2行政区、同位3行政区、下位2行政区 ⇔ 平均スコア範囲(0.203 ~ 0.098)
- ◇ 総合 10位:「市役所の窓口サービスの向上」(0.141)
全体上位2行政区、同位1行政区、下位4行政区 ⇔ 平均スコア範囲(0.177 ~ 0.071)

② 性別

- ◇ 総合 1位：「防犯、暴力追放運動の推進」(0.645)
 - 男性：1位(0.821) [前年度：1位(0.955) 前々年度：1位(0.996)]
 - 女性：3位(0.518) [前年度：3位(0.482) 前々年度：1位(0.758)]

- ◇ 総合 2位：「子育て支援の推進」(0.643)
 - 男性：3位(0.574) [前年度：3位(0.473) 前々年度：5位(0.344)]
 - 女性：1位(0.707) [前年度：1位(0.651) 前々年度：2位(0.666)]

- ◇ 総合 3位：「医療・衛生管理体制の充実」(0.634)
 - 男性：2位(0.607) [前年度：5位(0.332) 前々年度：2位(0.543)]
 - 女性：2位(0.641) [前年度：5位(0.425) 前々年度：5位(0.431)]

- ◇ 総合 4位：「ごみの適正処理とリサイクル」(0.394)
 - 男性：4位(0.367) [前年度：2位(0.537) 前々年度：3位(0.498)]
 - 女性：4位(0.422) [前年度：2位(0.590) 前々年度：3位(0.607)]

- ◇ 総合 5位：「公園の整備など、緑のまちづくりの推進」(0.339)
 - 男性：5位(0.294) [前年度：4位(0.377) 前々年度：4位(0.361)]
 - 女性：5位(0.378) [前年度：4位(0.458) 前々年度：4位(0.544)]

- ◇ 総合 6位：「健康づくりの推進」(0.241)
 - 男性：7位(0.199) [前年度：7位(0.231) 前々年度：7位(0.234)]
 - 女性：6位(0.273) [前年度：6位(0.375) 前々年度：6位(0.382)]

- ◇ 総合 7位：「高齢社会対策の推進」(0.193)
 - 男性：6位(0.216) [前年度：10位(0.168) 前々年度：13位(0.149)]
 - 女性：8位(0.177) [前年度：9位(0.231) 前々年度：8位(0.197)]

- ◇ 総合 8位：「都市景観の整備」(0.174)
 - 男性：10位(0.160) [前年度：9位(0.187) 前々年度：6位(0.236)]
 - 女性：7位(0.190) [前年度：11位(0.168) 前々年度：10位(0.150)]

- ◇ 総合 9位：「身近な生活道路の整備」(0.154)
 - 男性：9位(0.166) [前年度：11位(0.166) 前々年度：10位(0.197)]
 - 女性：10位(0.150) [前年度：8位(0.243) 前々年度：7位(0.225)]

- ◇ 総合 10位：「市役所の窓口サービスの向上」(0.141)
 - 男性：8位(0.192) [前年度：6位(0.268) 前々年度：9位(0.202)]
 - 女性：13位(0.104) [前年度：7位(0.248) 前々年度：9位(0.172)]

③ 年齢別

- ◇ 総合 1位：「防犯、暴力追放運動の推進」(0.645)
全般的に高齢順に評価が高い、60歳代(0.837)、70歳代(0.637)で1位、50歳代(0.659)、30歳代(0.609)、40歳代(0.537)、10・20歳代(0.411)で3位となった。
【評価範囲】 順位：1位～3位 平均スコア：0.837～0.411
- ◇ 総合 2位：「子育て支援の推進」(0.643)
40歳代(0.793)、50歳代(0.787)、30歳代(0.757)で1位、60歳代(0.717)で2位、10・20歳代(0.411)で3位、70歳代(0.500)で4位となった。
【評価範囲】 順位：1位～4位 平均スコア：0.793～0.411
- ◇ 総合 3位：「医療・衛生管理体制の充実」(0.634)
10・20歳代(0.489)で1位、50歳代(0.749)、30歳代(0.696)、40歳代(0.686)、70歳代(0.593)で2位、60歳代(0.566)で3位となった。
【評価範囲】 順位：1位～3位 平均スコア：0.749～0.489
- ◇ 総合 4位：「ごみの適正処理とリサイクル」(0.394)
70歳代(0.507)で3位、60歳代(0.454)で4位、40歳代(0.394)、50歳代(0.294)で5位、10・20歳代(0.267)で7位、30歳代(0.183)で9位となった。
【評価範囲】 順位：3位～9位 平均スコア：0.507～0.183
- ◇ 総合 5位：「公園の整備など、緑のまちづくりの推進」(0.339)
10・20歳代(0.478)で2位、30歳代(0.530)、40歳代(0.404)、50歳代(0.374)で4位、60歳代(0.315)で5位、70歳代(0.233)で6位となった。
【評価範囲】 順位：2位～6位 平均スコア：0.530～0.233
- ◇ 総合 6位：「健康づくりの推進」(0.241)
70歳代(0.321)で5位、60歳代(0.283)、50歳代(0.185)で6位、40歳代(0.170)で9位、30歳代(0.148)で10位、10・20歳代(0.178)で12位となった。
【評価範囲】 順位：5位～12位 平均スコア：0.321～0.148
- ◇ 総合 7位：「高齢社会対策の推進」(0.193)
50歳代(0.185)で6位、60歳代(0.227)で7位、70歳代(0.199)、40歳代(0.181)で8位、10・20歳代(0.244)で9位、30歳代(0.104)で14位となった。
【評価範囲】 順位：6位～14位 平均スコア：0.244～0.104
- ◇ 総合 8位：「都市景観の整備」(0.174)
10・20歳代(0.278)、40歳代(0.234)、50歳代(0.185)で6位、30歳代(0.191)、60歳代(0.151)で8位、70歳代(0.137)で10位となった。
【評価範囲】 順位：6位～10位 平均スコア：0.278～0.137
- ◇ 総合 9位：「身近な生活道路の整備」(0.154)
70歳代(0.196)、40歳代(0.170)、50歳代(0.166)で9位、30歳代(0.148)で10位、10・20歳代(0.156)で14位、60歳代(0.080)で20位となった。
【評価範囲】 順位：9位～20位 平均スコア：0.196～0.080
- ◇ 総合 10位：「市役所の窓口サービスの向上」(0.141)
70歳代(0.216)で7位、60歳代(0.151)で8位、40歳代(0.101)で14位、50歳代(0.100)で15位、30歳代(0.070)で19位、10・20歳代(0.056)で27位となった。
【評価範囲】 順位：7位～27位 平均スコア：0.216～0.056

④ 居住年数別

1年未満 [回収数 9]、2年未満 [回収数 9]、3年未満 [回収数 11]、5年未満 [回収数 16] の標本数が少なく考慮する必要がある。

◇ 総合 1位：「防犯、暴力追放運動の推進」(0.645)

30年以上(0.693)で1位、10年未満(0.791)、2年未満(0.444)、20年未満(0.441)で2位、30年未満(0.594)、3年未満(0.545)で3位、1年未満(0.333)で4位、5年未満(0.125)で11位となった。

【評価範囲】 順位：1位～11位 平均スコア：0.791～0.125

◇ 総合 2位：「子育て支援の推進」(0.643)

10年未満(1.372)、20年未満(0.724)で1位、1年未満(0.667)、30年未満(0.644)、2年未満(0.444)で2位、30年以上(0.613)で3位、5年未満(0.500)で4位、3年未満(0.455)で6位となった。

【評価範囲】 順位：1位～6位 平均スコア：1.372～0.444

◇ 総合 3位：「医療・衛生管理体制の充実」(0.634)

5年未満(0.813)、30年未満(0.725)で1位、30年以上(0.656)、2年未満(0.444)、20年未満(0.441)で2位、3年未満(0.545)、10年未満(0.465)で3位、1年未満(0.000)で16位となった。

【評価範囲】 順位：1位～16位 平均スコア：0.813～0.000

◇ 総合 4位：「ごみの適正処理とリサイクル」(0.394)

30年以上(0.445)、10年未満(0.326)で4位、5年未満(0.313)、30年未満(0.306)、20年未満(0.299)で5位、2年未満(0.111)で13位、3年未満(0.091)で14位、1年未満(0.000)で16位となった。

【評価範囲】 順位：4位～16位 平均スコア：0.445～0.000

◇ 総合 5位：「公園の整備など、緑のまちづくりの推進」(0.339)

3年未満(0.818)、5年未満(0.563)で2位、20年未満(0.417)、30年未満(0.388)、10年未満(0.326)で4位、30年以上(0.319)で5位、2年未満(0.222)で9位、1年未満(0.111)で13位となった。

【評価範囲】 順位：2位～13位 平均スコア：0.818～0.111

◇ 総合 6位：「健康づくりの推進」(0.241)

30年以上(0.281)で6位、5年未満(0.188)、30年未満(0.188)で8位、10年未満(0.140)で11位、20年未満(0.126)で12位、1年未満(0.000)、2年未満(0.000)で16位、3年未満(0.000)で17位となった。

【評価範囲】 順位：6位～17位 平均スコア：0.281～0.000

◇ 総合 7位：「高齢社会対策の推進」(0.193)

30年未満(0.244)で6位、10年未満(0.209)、30年以上(0.201)で7位、2年未満(0.222)で9位、20年未満(0.134)で11位、1年未満(0.000)で16位、3年未満(0.000)で17位、5年未満(0.000)で22位となった。

【評価範囲】 順位：6位～22位 平均スコア：0.244～0.000

◇ 総合 8位：「都市景観の整備」(0.174)

1年未満(0.455)で3位、5年未満(0.256)で8位、20年未満(0.181)、30年以上(0.178)で10位、30年未満(0.164)で12位、2年未満(0.111)、10年未満(0.111)で14位、3年未満(0.056)で15位となった。

【評価範囲】 順位：3位～15位 平均スコア：0.455～0.056

◇ 総合 9位：「身近な生活道路の整備」(0.154)

5年未満(0.488)で4位、30年未満(0.296)で6位、20年未満(0.196)で8位、30年以上(0.199)で9位、1年未満(0.091)で11位、10年未満(0.093)で15位、2年未満(0.056)で17位、3年未満(0.000)で18位なった。

【評価範囲】 順位：4位～18位 平均スコア：0.488～0.000

◇ 総合 10位：「市役所の窓口サービスの向上」(0.141)

1年未満(0.364)、2年未満(0.333)、3年未満(0.389)で5位、30年以上(0.291)で7位、10年未満(0.167)、30年未満(0.176)で9位、5年未満(0.140)で11位、20年未満(0.152)で12位、となった。

【評価範囲】 順位：5位～12位 平均スコア：0.389～0.140

⑤ 職業別

農・林・漁業 [回答者数 1] の標本数が少なく除いてみることにする。

- ◇ 総合 1位：「防犯、暴力追放運動の推進」(0.645)
公務員・教員(0.887)、その他(0.769)、無職(0.703)で1位、会社員(0.708)、自由業(医師・弁護士など)(0.600)、自営業(商・工・サービス業)(0.594)で2位、主婦・主夫(専業)(0.589)、主婦・主夫(パートなど)(0.478)で3位、学生(0.286)で9位となる。
- ◇ 総合 2位：「子育て支援の推進」(0.643)
主婦・主夫(パートなど)(0.880)、会社員(0.722)で1位、公務員・教員(0.792)、主婦・主夫(専業)(0.621)、自由業(医師・弁護士など)(0.600)で2位、自営業(商・工・サービス業)(0.551)、無職(0.517)、その他(0.446)で3位、学生(0.357)で4位となる。
- ◇ 総合 3位：「医療・衛生管理体制の充実」(0.634)
自営業(商・工・サービス業)(0.768)、主婦・主夫(専業)(0.742)で1位、主婦・主夫(パートなど)(0.609)、無職(0.603)、自由業(医師・弁護士など)(0.600)、その他(0.492)で2位、公務員・教員(0.660)、会社員(0.620)、学生(0.393)で3位となる。※ 農・林・漁業(3.000)
- ◇ 総合 4位：「ごみの適正処理とリサイクル」(0.394)
主婦・主夫(専業)(0.589)で3位、公務員・教員(0.472)、無職(0.445)、その他(0.400)、自営業(商・工・サービス業)(0.362)で4位、主婦・主夫(パートなど)(0.375)、会社員(0.300)で5位、学生(0.250)で12位となる。※ 農・林・漁業(1.000)
- ◇ 総合 5位：「公園の整備など、緑のまちづくりの推進」(0.339)
主婦・主夫(パートなど)(0.418)、会社員(0.397)で4位、主婦・主夫(専業)(0.432)、公務員・教員(0.340)、自営業(商・工・サービス業)(0.275)で5位、その他(0.231)、無職(0.224)で8位、自由業(医師・弁護士など)(0.133)で11位となる。
- ◇ 総合 6位：「健康づくりの推進」(0.241)
無職(0.324)、その他(0.292)で5位、主婦・主夫(専業)(0.300)、主婦・主夫(パートなど)(0.299)で6位、自営業(商・工・サービス業)(0.246)で7位、自由業(医師・弁護士など)(0.133)で11位、会社員(0.132)で12位となる。※ 農・林・漁業(2.000)
- ◇ 総合 7位：「高齢社会対策の推進」(0.193)
自由業(医師・弁護士など)(0.667)で1位、学生(0.357)で4位、その他(0.262)で6位、無職(0.238)で7位、自営業(商・工・サービス業)(0.188)、主婦・主夫(専業)(0.158)で8位、主婦・主夫(パートなど)(0.179)、会社員(0.154)で9位となる。
- ◇ 総合 8位：「都市景観の整備」(0.174)
会社員(0.220)、自由業(医師・弁護士など)(0.200)で6位、主婦・主夫(パートなど)(0.234)で8位、学生(0.286)、主婦・主夫(専業)(0.153)で9位、自営業(商・工・サービス業)(0.159)、無職(0.131)で10位となる。
- ◇ 総合 9位：「身近な生活道路の整備」(0.154)
その他(0.262)、公務員・教員(0.189)で6位、主婦・主夫(専業)(0.205)で7位、学生(0.286)、無職(0.141)で9位、会社員(0.138)で10位、自由業(医師・弁護士など)(0.133)で11位、主婦・主夫(パートなど)(0.141)で12位となる。
- ◇ 総合 10位：「市役所の窓口サービスの向上」(0.141)
自営業(商・工・サービス業)(0.261)、無職(0.245)で6位、公務員・教員(0.151)で10位、主婦・主夫(専業)(0.111)で11位となる。

(1-3) 属性別にみた市政評価ベスト12

[数値は平均スコア]

調査区分		回答者数	北九州市が行っている施策や事業などで、以前に比べて「かなりよくなっている」ものを次の中からそれぞれ1位から3位まで選んでください。												
			よくなっている												
			1位	2位	3位	4位	5位	6位	7位	8位	9位	10位	11位	12位	
全体		1,288	暴力追放 0.645	子育て 0.643	医療衛生 0.634	ごみ処理 0.394	公園整備 0.339	健康推進 0.241	高齢社会 0.193	都市景観 0.174	生活道路 0.154	市役所 0.141	学校教育 0.139	市街地 0.137	
地域	門司区	143	子育て 0.776	医療衛生 0.678	暴力追放 0.545	ごみ処理 0.420	公園整備 0.252	健康推進 0.245	都市景観 0.196	高齢社会 0.189	環境保全 0.175	市役所 0.154	市街地 0.147	生活道路 0.098	
	小倉北区	212	暴力追放 0.797	医療衛生 0.509	子育て 0.495	公園整備 0.458	ごみ処理 0.354	健康推進 0.241	都市景観 0.226	生活道路 0.151	高齢社会 0.137	市役所 0.137	芸術文化 0.127	スポーツ 0.127	
	小倉南区	301	暴力追放 0.734	子育て 0.688	医療衛生 0.611	ごみ処理 0.349	公園整備 0.336	高齢社会 0.236	健康推進 0.223	都市景観 0.193	生活道路 0.169	市街地 0.166	学校教育 0.136	市役所 0.126	
	若松区	127	暴力追放 0.701	医療衛生 0.551	ごみ処理 0.488	子育て 0.457	公園整備 0.409	健康推進 0.268	学校教育 0.244	都市景観 0.205	生活道路 0.181	道路網 0.165	スポーツ 0.157	高齢社会 0.126	
	八幡東区	92	医療衛生 0.815	子育て 0.804	暴力追放 0.598	市街地 0.370	公園整備 0.348	ごみ処理 0.315	健康推進 0.207	都市景観 0.163	高齢社会 0.152	学校教育 0.141	生活道路 0.141	市役所 0.130	
	八幡西区	334	医療衛生 0.692	子育て 0.638	暴力追放 0.554	ごみ処理 0.464	健康推進 0.263	公園整備 0.257	高齢社会 0.228	市役所 0.177	生活道路 0.147	学校教育 0.135	温暖化 0.132	都市景観 0.129	
	戸畑区	79	子育て 0.759	医療衛生 0.646	暴力追放 0.430	公園整備 0.418	ごみ処理 0.278	道路網 0.228	高齢社会 0.203	健康推進 0.203	生活道路 0.203	学校教育 0.190	市役所 0.165	芸術文化 0.152	
	無回答	0	子育て 0.000	学校教育 0.000	健全育成 0.000	学術振興 0.000	生涯学習 0.000	医療衛生 0.000	暴力追放 0.000	防災体制 0.000	消費者 0.000	高齢社会 0.000	障害者 0.000	健康推進 0.000	
	性別	男	537	暴力追放 0.821	医療衛生 0.607	子育て 0.574	ごみ処理 0.367	公園整備 0.294	高齢社会 0.216	健康推進 0.199	市役所 0.192	生活道路 0.166	都市景観 0.160	道路網 0.147	環境保全 0.145
		女	728	子育て 0.707	医療衛生 0.641	暴力追放 0.518	ごみ処理 0.422	公園整備 0.378	健康推進 0.273	都市景観 0.190	高齢社会 0.177	学校教育 0.173	生活道路 0.150	市街地 0.135	スポーツ 0.115
無回答		23	医療衛生 1.000	暴力追放 0.565	防災体制 0.522	子育て 0.217	高齢社会 0.174	障害者 0.174	健康推進 0.174	公園整備 0.174	ごみ処理 0.174	市役所 0.130	市街地 0.087	交通物流 0.087	
年齢	10・20歳代	90	医療衛生 0.489	公園整備 0.478	子育て 0.411	暴力追放 0.411	市街地 0.322	都市景観 0.278	ごみ処理 0.267	道路網 0.256	高齢社会 0.244	学校教育 0.200	WLB 0.189	健康推進 0.178	
	30歳代	115	子育て 0.757	医療衛生 0.696	暴力追放 0.609	公園整備 0.530	市街地 0.287	学校教育 0.235	道路網 0.226	都市景観 0.191	ごみ処理 0.183	健康推進 0.148	生活道路 0.148	スポーツ 0.130	
	40歳代	188	子育て 0.793	医療衛生 0.686	暴力追放 0.537	公園整備 0.404	ごみ処理 0.394	都市景観 0.234	学校教育 0.223	高齢社会 0.181	健康推進 0.170	生活道路 0.170	市街地 0.170	道路網 0.144	
	50歳代	211	子育て 0.787	医療衛生 0.749	暴力追放 0.659	公園整備 0.374	ごみ処理 0.294	高齢社会 0.185	健康推進 0.185	都市景観 0.185	生活道路 0.166	道路網 0.156	スポーツ 0.147	観光振興 0.142	
	60歳代	251	暴力追放 0.837	子育て 0.717	医療衛生 0.566	ごみ処理 0.454	公園整備 0.315	健康推進 0.283	高齢社会 0.227	都市景観 0.151	市役所 0.151	市街地 0.127	芸術文化 0.120	学術振興 0.116	
	70歳以上	408	暴力追放 0.637	医療衛生 0.593	ごみ処理 0.507	子育て 0.500	健康推進 0.321	公園整備 0.233	市役所 0.216	高齢社会 0.199	生活道路 0.196	都市景観 0.137	学校教育 0.132	環境保全 0.110	
	無回答	25	医療衛生 0.840	暴力追放 0.560	防災体制 0.480	ごみ処理 0.240	子育て 0.200	高齢社会 0.160	健康推進 0.160	公園整備 0.160	温暖化 0.160	障害者 0.120	市役所 0.120	市街地 0.080	
	居住年数	1年未満	9	観光振興 0.778	子育て 0.667	国際交流 0.444	暴力追放 0.333	都市景観 0.333	住宅対策 0.333	産業振興 0.333	学校教育 0.222	消費者 0.222	WLB 0.222	生活道路 0.222	芸術文化 0.222
1年以上 2年未満		9	スポーツ 0.667	子育て 0.444	医療衛生 0.444	暴力追放 0.444	市街地 0.444	生活道路 0.333	芸術文化 0.333	地域 0.333	防災体制 0.222	高齢社会 0.222	公園整備 0.222	道路網 0.222	
2年以上 3年未満		11	市街地 0.909	公園整備 0.818	医療衛生 0.545	暴力追放 0.545	道路網 0.545	子育て 0.455	都市景観 0.455	人権尊重等 0.273	駐車対策 0.273	産業振興 0.273	交通物流 0.273	WLB 0.182	
3年以上 5年未満		16	医療衛生 0.813	公園整備 0.563	温暖化 0.563	子育て 0.500	ごみ処理 0.313	環境保全 0.313	学校教育 0.250	健康推進 0.188	産業振興 0.188	交通物流 0.188	学術振興 0.125	暴力追放 0.125	
5年以上 10年未満		43	子育て 1.372	学校教育 0.209	健全育成 0.023	学術振興 0.000	生涯学習 0.093	医療衛生 0.465	暴力追放 0.791	防災体制 0.070	消費者 0.000	高齢社会 0.209	障害者 0.023	健康推進 0.140	
10年以上 20年未満		127	子育て 0.724	医療衛生 0.441	暴力追放 0.441	公園整備 0.417	ごみ処理 0.299	学校教育 0.291	市街地 0.260	道路網 0.213	都市景観 0.197	生活道路 0.157	高齢社会 0.134	健康推進 0.126	
20年以上 30年未満		160	医療衛生 0.725	子育て 0.644	暴力追放 0.594	公園整備 0.388	ごみ処理 0.306	高齢社会 0.244	都市景観 0.219	健康推進 0.188	芸術文化 0.181	スポーツ 0.175	市街地 0.150	温暖化 0.150	
30年以上		886	暴力追放 0.693	医療衛生 0.656	子育て 0.613	ごみ処理 0.445	公園整備 0.319	健康推進 0.281	高齢社会 0.201	都市景観 0.170	市役所 0.161	生活道路 0.158	学校教育 0.120	市街地 0.114	
無回答		27	医療衛生 0.741	暴力追放 0.630	防災体制 0.444	子育て 0.296	健康推進 0.222	ごみ処理 0.222	障害者 0.185	高齢社会 0.148	公園整備 0.148	市役所 0.111	市街地 0.074	交通物流 0.074	
職業		自営業(商・工・サービス業)	69	医療衛生 0.768	暴力追放 0.594	子育て 0.551	ごみ処理 0.362	公園整備 0.275	市役所 0.261	健康推進 0.246	高齢社会 0.188	環境保全 0.188	都市景観 0.159	市街地 0.130	学校教育 0.116
	自由業(医師・弁護士など)	15	高齢社会 0.667	子育て 0.600	医療衛生 0.600	暴力追放 0.600	学校教育 0.267	生涯学習 0.200	障害者 0.200	都市景観 0.200	産業振興 0.200	環境保全 0.200	健康推進 0.133	WLB 0.133	
	会社員	363	子育て 0.722	暴力追放 0.708	医療衛生 0.620	公園整備 0.397	ごみ処理 0.300	都市景観 0.220	市街地 0.171	道路網 0.157	高齢社会 0.154	生活道路 0.138	スポーツ 0.138	健康推進 0.132	
	公務員・教員	53	暴力追放 0.887	子育て 0.792	医療衛生 0.660	ごみ処理 0.472	公園整備 0.340	WLB 0.189	生活道路 0.189	生涯学習 0.170	市街地 0.170	学術振興 0.151	市役所 0.151	観光振興 0.151	
	農・林・漁業	1	医療衛生 3.000	健康推進 2.000	ごみ処理 1.000	子育て 0.000	学校教育 0.000	健全育成 0.000	学術振興 0.000	生涯学習 0.000	暴力追放 0.000	防災体制 0.000	消費者 0.000	高齢社会 0.000	
	主婦・主夫(パートなど)	184	子育て 0.880	医療衛生 0.609	暴力追放 0.478	公園整備 0.418	ごみ処理 0.375	健康推進 0.299	学校教育 0.266	都市景観 0.234	高齢社会 0.179	温暖化 0.163	市街地 0.152	生活道路 0.141	
	主婦・主夫(専業)	190	医療衛生 0.742	子育て 0.621	暴力追放 0.589	ごみ処理 0.589	公園整備 0.432	健康推進 0.300	生活道路 0.205	高齢社会 0.158	都市景観 0.153	スポーツ 0.132	市役所 0.111	道路網 0.105	
	学生	28	学校教育 0.464	市街地 0.464	医療衛生 0.393	子育て 0.357	高齢社会 0.357	道路網 0.357	環境保全 0.321	温暖化 0.321	暴力追放 0.286	都市景観 0.286	生活道路 0.286	ごみ処理 0.250	
	無職	290	暴力追放 0.703	医療衛生 0.603	子育て 0.517	ごみ処理 0.445	健康推進 0.324	市役所 0.245	高齢社会 0.245	公園整備 0.224	生活道路 0.141	都市景観 0.131	学校教育 0.117	スポーツ 0.110	
	その他	65	暴力追放 0.769	医療衛生 0.492	子育て 0.446	ごみ処理 0.400	健康推進 0.292	高齢社会 0.262	生活道路 0.262	公園整備 0.231	学校教育 0.185	市街地 0.169	環境保全 0.154	住宅対策 0.138	
	無回答	30	医療衛生 0.667	暴力追放 0.500	防災体制 0.400	公園整備 0.300	子育て 0.267	高齢社会 0.233	健康推進 0.233	市街地 0.167	交通物流 0.133	ごみ処理 0.133	障害者 0.100	市役所 0.100	

※平均スコアは小数点第4位以下を四捨五入

2 行政施策への要望

現在、北九州市が行っている施策や事業 34 項目のなかから、「今後、もっと力を入れてほしい」ものを 1 位から 3 位まで回答を求めた。その結果を上位順に示したものが(表 2-1)、上位 10 項目を棒グラフで表したものが(図 2-1)である。

(表 2-1) 「今後、もっと力を入れてほしい」もの

R4順位	調査項目	スコア	平均スコア
1	高齢社会対策の推進	812	.630
2	子育て支援の推進	540	.419
3	産業の振興（企業の誘致・成長支援、雇用の促進など）	508	.394
4	医療・衛生管理体制の充実（救急医療、感染症対策など）	408	.317
5	学校教育の充実	337	.262
6	身近な生活道路の整備	322	.250
7	市街地の整備・再開発	273	.212
8	地球温暖化対策、省エネ、再生可能エネルギーの推進	265	.206
9	ワーク・ライフ・バランス（仕事と生活の調和）の推進	222	.172
10	公園の整備など、緑のまちづくりの推進	217	.168
11	駐車対策	211	.164
12	道路・交通ネットワークの整備	208	.161
13	防犯、暴力追放運動の推進	194	.151
14	市役所の窓口サービスの向上	181	.141
15	健康づくりの推進（検診、予防、食育など）	175	.136
16	ごみの適正処理とリサイクル	160	.124
17	障害者施策の推進	159	.123
18	防災体制の充実	158	.123
18	青少年の健全育成の推進	158	.123
20	大気・騒音・水質などの環境保全	155	.120
21	生涯学習の推進	138	.107
22	住宅供給の促進・快適な住環境の整備	135	.105
23	交通・物流（空港、港湾など）機能の強化	117	.091
24	観光・コンベンション（大規模な会議など）の振興	116	.090
25	スポーツの振興	104	.081
26	芸術・文化活動の振興	99	.077
27	都市景観の整備（まち並みづくりと歴史的建造物の活用など）	94	.073
28	消費者被害防止対策	91	.071
29	地域コミュニティづくりの支援	88	.068
30	人権の尊重と男女共同参画（あらゆる分野への女性の参画）の推進	86	.067
30	自然環境の保全と自然とのふれあいの推進	86	.067
32	学術の振興（学術研究都市の推進、市立大学の充実など）	82	.064
33	アジアを中心とした交流の推進と国籍を問わず快適に暮らせるまちづくり	73	.057
34	ボランティア・NPO活動の支援	58	.045

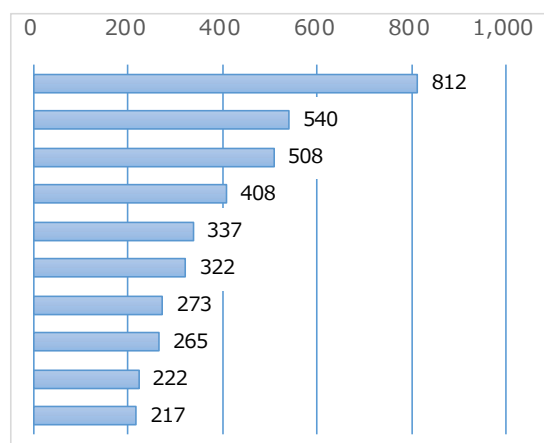
(注) スコアは、1位3点、2位2点、3位1点を合計したものの

平均スコア：1位3点、2位2点、3位1点を合計し、回答者数で割ったもの

(図 2-1) 市政要望トップ10

[スコア]

1位	高齢社会対策の推進
2位	子育て支援の推進
3位	産業の振興（企業の誘致・成長支援、雇用の促進など）
4位	医療・衛生管理体制の充実（救急医療、感染症対策など）
5位	学校教育の充実
6位	身近な生活道路の整備
7位	市街地の整備・再開発
8位	地球温暖化対策、省エネ、再生可能エネルギーの推進
9位	ワーク・ライフ・バランス（仕事と生活の調和）の推進
10位	公園の整備など、緑のまちづくりの推進



(1) 調査結果の概要

市民の要望が高かった、市政要望ベスト10を中心に結果をみると、

◇ 総合 1位：「高齢社会対策の推進」（スコア 812）

平成 23 年度まで 17 年連続で 1 位、平成 24 年度以降も 1 位～2 位を推移し、市民の要望が高く継続している。

◇ 総合 2位：「子育て支援の推進」（スコア 540）

平成 19 年度から 4 位または 5 位、平成 25 年度から 2 年連続で 3 位、平成 27 年度から 5 年連続 2 位、令和 2 年度から 3 位となり、今年度順位を 1 つ上げ市民の要望が高く継続している。

◇ 総合 3位：「産業の振興」（スコア 508）

平成 20 年度から連続して 5 位以内、平成 29 年度は 4 位、平成 30 年度から 2 年連続で 3 位、前年度は 4 位、今年度 3 位と順位に変動はあるものの、5 位以内に連続ランクインしている。

今回の調査においてランク外から 2 つの評価カテゴリーがランク内に入った。
変動内容は下記の通りであった。

👉 前年度より順位を上げたのは 6 項目

総合 1 位（前年度 2 位）：「高齢社会対策の推進」（スコア 812）

総合 2 位（前年度 3 位）：「子育て支援の推進」（スコア 540）

総合 3 位（前年度 4 位）：「産業の振興」（スコア 508）

総合 6 位（前年度 8 位）：「身近な生活道路の整備」（スコア 322）

総合 9 位（前年度 16 位）：「ワーク・ライフ・バランスの推進」（スコア 222）

総合 10 位（前年度 13 位）：「公園の整備など、緑のまちづくりの推進」（スコア 217）

👉 前年度より同順位は 2 項目

総合 5 位（前年度 5 位）：「学校教育の充実」（スコア 337）

総合 7 位（前年度 7 位）：「市街地の整備・再開発」（スコア 273）

👉 前年度より順位を下げたのは 2 項目

総合 4 位（前年度 1 位）：「医療・衛生管理体制の充実」（スコア 408）

総合 8 位（前年度 6 位）：「地球温暖化対策、省エネ、再生可能エネルギーの推進」（スコア 265）

ランク外に、「道路・交通ネットワークの整備」（12 位）「防犯、暴力追放運動の推進」（13 位）

(2) 市政要望の推移

ここでは、主に上位 10 位までの市政要望の経年変化の様子をみる。また順位の指標とは別に、項目ごとの評価の水準（高低）を比較可能にするため、総合得点を回答者数で割った平均スコアも分析に加えた。以下、4 年間を中心に経年変化をみると次のような特徴を指摘できる。

R4順位	調査項目	令和元年度		令和2年度		令和3年度		令和4年度	
1	高齢社会対策の推進	(1)	.877	(1)	.707	(2)	.600	(1)	.630
2	子育て支援の推進	(2)	.477	(3)	.467	(3)	.473	(2)	.419
3	産業の振興（企業の誘致・成長支援、雇用の促進など）	(3)	.391	(4)	.450	(4)	.417	(3)	.394
4	医療・衛生管理体制の充実（救急医療、感染症対策など）	(5)	.297	(2)	.645	(1)	.738	(4)	.317
5	学校教育の充実	(4)	.301	(5)	.338	(5)	.286	(5)	.262
6	身近な生活道路の整備	(6)	.219	(7)	.181	(8)	.189	(6)	.250
7	市街地の整備・再開発	(15)	.149	(9)	.163	(7)	.198	(7)	.212
8	地球温暖化対策、省エネ、再生可能エネルギーの推進	(7)	.208	(6)	.228	(6)	.259	(8)	.206
9	ワーク・ライフ・バランス（仕事と生活の調和）の推進	(19)	.120	(20)	.115	(16)	.134	(9)	.172
10	公園の整備など、緑のまちづくりの推進	(17)	.137	(10)	.153	(13)	.144	(10)	.168

- ◇ 総合 1 位：「高齢社会対策の推進」（平均スコア 0.630）
令和3年度の2位以外は1位、平均スコアは令和元年度から下降していたが今年度上昇した。
- ◇ 総合 2 位：「子育て支援の推進」（平均スコア 0.419）
2位または3位を推移し、平均スコアは過去4年高位安定から今年度若干下降した。
- ◇ 総合 3 位：「産業の振興」（平均スコア 0.394）
3位または4位を推移し、平均スコアは令和2年度以降から下降している。
- ◇ 総合 4 位：「医療・衛生管理体制の充実」（平均スコア 0.317）
前年から3つ順位を下げ4位、平均スコアも令和2年度から大幅上昇、今年度大幅下降した。
- ◇ 総合 5 位：「学校教育の充実」（平均スコア 0.262）
4位から6位を推移し、平均スコアも安定推移しているが今年度は最も低い。
- ◇ 総合 6 位：「身近な生活道路の整備」（平均スコア 0.250）
6位から8位を推移し、平均スコアも変動差が少なく安定推移している。
- ◇ 総合 7 位：「市街地の整備・再開発」（平均スコア 0.212）
令和2年度からベスト10内を推移し、平均スコアも年々上昇している。
- ◇ 総合 8 位：「地球温暖化対策、省エネ、再生可能エネルギーの推進」（平均スコア 0.206）
6位から10位を推移し、平均スコアは毎年緩やかに上昇していたが今年度下降した。
- ◇ 総合 9 位：「ワーク・ライフ・バランスの推進」（平均スコア 0.172）
ランク外16位から、平均スコアも前年から更に上昇している。
- ◇ 総合 10 位：「公園の整備など、緑のまちづくりの推進」（平均スコア 0.168）
10位から17位を推移し今年度ランク外13位から、平均スコアも上昇推移している。

市政要望ベスト10は前年度から「道路・交通ネットワークの整備」が12位、「防犯、暴力追放運動の推進」が13位と下降した。

市政要望ベスト10圏外で経年変化をみると、「駐車対策」「観光・コンベンションの振興」「スポーツの振興」「消費者被害防止対策」が前年から5ポイント以上順位を上げ、「アジアを中心とした交流の推進と国籍を問わず快適に暮らせるまちづくり」「人権の尊重と男女共同参画の推進」「障害者施策の推進」「芸術・文化活動の振興」が前年から5ポイント以上順位を下げた。他評価カテゴリーは大きな変動はない。全調査項目の市政要望推移は（表2-2）参照

表 2-2) 市政要望の経年変化

(要望)「今後、もっと力を入れてほしい」

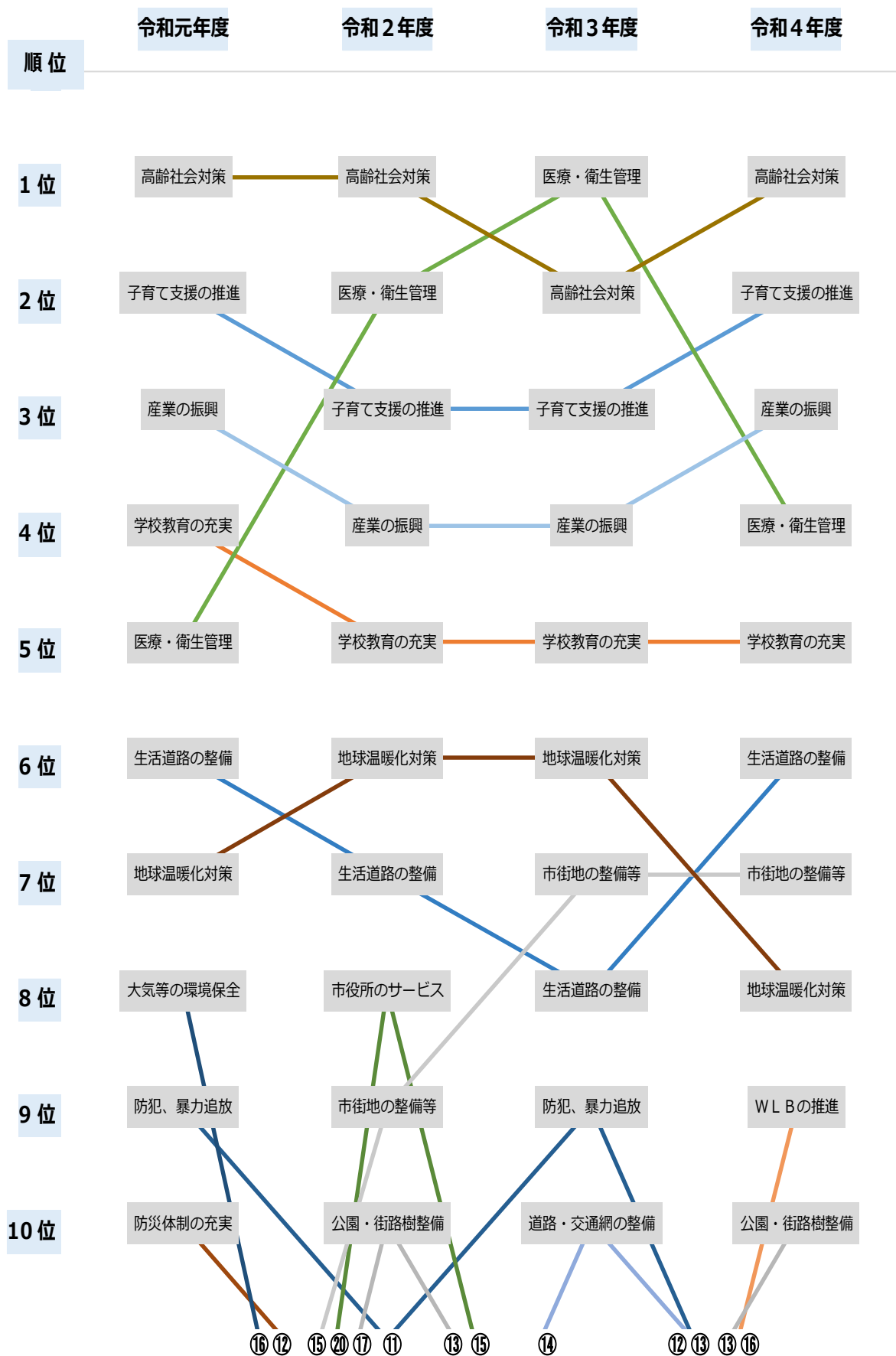
[(順位) と平均スコア]

調査区分	調査項目	令和元年度		令和2年度		令和3年度		令和4年度	
		(順位)	平均スコア	(順位)	平均スコア	(順位)	平均スコア	(順位)	平均スコア
子育て 教育 人材育成	1 子育て支援の推進	(2)	.477	(3)	.467	(3)	.473	(2)	.419
	2 学校教育の充実	(4)	.301	(5)	.338	(5)	.286	(5)	.262
	3 青少年の健全育成の推進	(13)	.152	(17)	.127	(18)	.121	(18)	.123
	4 学術の振興(学術研究都市の推進、市立大学の充実など)	(33)	.037	(31)	.056	(32)	.049	(32)	.064
	5 生涯学習の推進	(23)	.081	(28)	.071	(24)	.088	(21)	.107
健康 安全 安心	6 医療・衛生管理体制の充実(救急医療、感染症対策など)	(5)	.297	(2)	.645	(1)	.738	(4)	.317
	7 防犯、暴力追放運動の推進	(9)	.192	(11)	.152	(9)	.166	(13)	.151
	8 防災体制の充実	(10)	.178	(12)	.147	(14)	.140	(18)	.123
	9 消費者被害防止対策	(30)	.060	(32)	.055	(33)	.047	(28)	.071
	10 高齢社会対策の推進	(1)	.877	(1)	.707	(2)	.600	(1)	.630
	11 障害者施策の推進	(15)	.149	(12)	.147	(11)	.151	(17)	.123
	12 健康づくりの推進(検診、予防、食育など)	(14)	.152	(15)	.130	(17)	.122	(15)	.136
	13 人権の尊重と男女共同参画(あらゆる分野への女性の参画)の推進	(32)	.050	(33)	.047	(23)	.093	(30)	.067
	14 ワーク・ライフ・バランス(仕事と生活の調和)の推進	(19)	.120	(20)	.115	(16)	.134	(9)	.172
快適な暮らし 文化 スポーツ	15 公園の整備など、緑のまちづくりの推進	(17)	.137	(10)	.153	(13)	.144	(10)	.168
	16 都市景観の整備(まち並みづくりと歴史的建造物の活用など)	(28)	.068	(29)	.064	(27)	.072	(27)	.073
	17 住宅供給の促進・快適な住環境の整備	(21)	.105	(19)	.117	(25)	.086	(22)	.105
	18 駐車対策	(11)	.169	(21)	.113	(19)	.118	(11)	.164
	19 身近な生活道路の整備	(6)	.219	(7)	.181	(8)	.189	(6)	.250
	20 芸術・文化活動の振興	(22)	.096	(22)	.101	(21)	.102	(26)	.077
	21 スポーツの振興	(29)	.062	(25)	.077	(30)	.059	(25)	.081
	22 地域コミュニティづくりの支援	(27)	.071	(27)	.076	(29)	.066	(29)	.068
	23 ボランティア・NPO活動の支援	(34)	.028	(33)	.047	(34)	.030	(34)	.045
	24 市役所の窓口サービスの向上	(20)	.114	(8)	.165	(15)	.138	(14)	.141
産業	25 産業の振興(企業の誘致・成長支援、雇用の促進など)	(3)	.391	(4)	.450	(4)	.417	(3)	.394
	26 観光・コンベンション(大規模な会議など)の振興	(31)	.057	(30)	.061	(31)	.056	(24)	.090
都市基盤 物流	27 市街地の整備・再開発	(15)	.149	(9)	.163	(7)	.198	(7)	.212
	28 交通・物流(空港、港湾など)機能の強化	(24)	.080	(23)	.098	(26)	.084	(23)	.091
	29 道路・交通ネットワークの整備	(12)	.164	(14)	.141	(10)	.163	(12)	.161
環境	30 ごみの適正処理とリサイクル	(18)	.127	(18)	.118	(12)	.146	(16)	.124
	31 大気・騒音・水質などの環境保全	(8)	.193	(16)	.128	(20)	.114	(20)	.120
	32 地球温暖化対策、省エネ、再生可能エネルギーの推進	(7)	.208	(6)	.228	(6)	.259	(8)	.206
	33 自然環境の保全と自然とのふれあいの推進	(25)	.077	(24)	.078	(27)	.072	(30)	.067
交流・連携	34 アジアを中心とした交流の推進と国籍を問わず快適に暮らせるまちづくり	(26)	.072	(25)	.077	(22)	.096	(33)	.057

(注) 順位：1位3点、2位2点、3位1点を合計した順位(表2-1)をそのまま表示

平均スコア：1位3点、2位2点、3位1点を合計し、回答者数で割ったもの

(表 2-2) その2 市政要望の推移 (上位 10 位)



(3) 属性別にみた特徴

今年度調査における市民要望の回答結果を対象者の属性別にみていくと、以下のような特徴を指摘することができる。(表2-3) 参照

① 行政区別

- ◇ 総合 1位：「高齢社会対策の推進」(0.630)
若松区(0.764)、八幡東区(0.728)、門司区(0.692)、小倉南区(0.691)、小倉北区(0.599)、八幡西区(0.536)で1位、戸畑区(0.443)で2位、いずれの区でも高く要望されている。
全体上位0行政区、同位6行政区、下位1行政区 ⇔ 平均スコア範囲(0.764 ~ 0.443)
- ◇ 総合 2位：「子育て支援の推進」(0.419)
八幡西区(0.455)、門司区(0.420)で2位、八幡東区(0.435)、戸畑区(0.430)、若松区(0.417)、小倉南区(0.399)、小倉北区(0.382)で3位となる。
全体上位0行政区、同位2行政区、下位5行政区 ⇔ 平均スコア範囲(0.455 ~ 0.382)
- ◇ 総合 3位：「産業の振興」(0.394)
八幡東区(0.457)、若松区(0.449)、小倉北区(0.434)で2位、門司区(0.399)、八幡西区(0.371)で3位、小倉南区(0.389)で4位、戸畑区(0.241)で8位となる。
全体上位3行政区、同位2行政区、下位2行政区 ⇔ 平均スコア範囲(0.457 ~ 0.241)
- ◇ 総合 4位：「医療・衛生管理体制の充実」(0.317)
戸畑区(0.532)で1位、小倉南区(0.412)で2位、小倉北区(0.368)で4位、八幡西区(0.260)、門司区(0.259)、八幡東区(0.239)で5位、若松区(0.142)で13位となった。
全体上位2行政区、同位1行政区、下位4行政区 ⇔ 平均スコア範囲(0.532 ~ 0.142)
- ◇ 総合 5位：「学校教育の充実」(0.262)
戸畑区(0.342)、八幡西区(0.296)、門司区(0.287)で4位、小倉北区(0.340)で5位、小倉南区(0.219)で6位、若松区(0.173)で9位、八幡東区(0.109)で18位となる。
全体上位3行政区、同位1行政区、下位3行政区 ⇔ 平均スコア範囲(0.342 ~ 0.109)
- ◇ 総合 6位：「身近な生活道路の整備」(0.250)
全体上位3行政区、同位2行政区、下位2行政区 ⇔ 平均スコア範囲(0.319 ~ 0.165)
- ◇ 総合 7位：「市街地の整備・再開発」(0.212)
全体上位2行政区、同位0行政区、下位5行政区 ⇔ 平均スコア範囲(0.260 ~ 0.152)
- ◇ 総合 8位：「地球温暖化対策、省エネ、再生可能エネルギーの推進」(0.206)
全体上位3行政区、同位1行政区、下位3行政区 ⇔ 平均スコア範囲(0.237 ~ 0.139)
- ◇ 総合 9位：「ワーク・ライフ・バランスの推進」(0.172)
全体上位3行政区、同位1行政区、下位3行政区 ⇔ 平均スコア範囲(0.203 ~ 0.104)
- ◇ 総合 10位：「公園の整備など、緑のまちづくりの推進」(0.168)
全体上位2行政区、同位1行政区、下位4行政区 ⇔ 平均スコア範囲(0.291 ~ 0.075)

② 性 別

- ◇ 総合 1位：「高齢社会対策の推進」(0.630)
 - 男性：1位(0.698) [前年度：2位(0.581) 前々年度：1位(0.693)]
 - 女性：1位(0.587) [前年度：2位(0.614) 前々年度：1位(0.722)]

- ◇ 総合 2位：「子育て支援の推進」(0.419)
 - 男性：3位(0.436) [前年度：4位(0.474) 前々年度：4位(0.487)]
 - 女性：2位(0.400) [前年度：3位(0.466) 前々年度：3位(0.457)]

- ◇ 総合 3位：「産業の振興」(0.394)
 - 男性：2位(0.480) [前年度：3位(0.505) 前々年度：3位(0.516)]
 - 女性：4位(0.326) [前年度：4位(0.352) 前々年度：4位(0.402)]

- ◇ 総合 4位：「医療・衛生管理体制の充実」(0.317)
 - 男性：6位(0.233) [前年度：1位(0.658) 前々年度：2位(0.559)]
 - 女性：3位(0.385) [前年度：3位(0.797) 前々年度：2位(0.711)]

- ◇ 総合 5位：「学校教育の充実」(0.262)
 - 男性：7位(0.196) [前年度：5位(0.260) 前々年度：5位(0.303)]
 - 女性：5位(0.312) [前年度：5位(0.304) 前々年度：5位(0.367)]

- ◇ 総合 6位：「身近な生活道路の整備」(0.250)
 - 男性：4位(0.276) [前年度：9位(0.187) 前々年度：6位(0.219)]
 - 女性：6位(0.235) [前年度：7位(0.192) 前々年度：10位(0.153)]

- ◇ 総合 7位：「市街地の整備・再開発」(0.212)
 - 男性：5位(0.250) [前年度：7位(0.218) 前々年度：8位(0.177)]
 - 女性：9位(0.190) [前年度：8位(0.182) 前々年度：11位(0.151)]

- ◇ 総合 8位：「地球温暖化対策、省エネ、再生可能エネルギーの推進」(0.206)
 - 男性：8位(0.194) [前年度：6位(0.255) 前々年度：7位(0.180)]
 - 女性：7位(0.218) [前年度：6位(0.257) 前々年度：6位(0.264)]

- ◇ 総合 9位：「ワーク・ライフ・バランスの推進」(0.172)
 - 男性：14位(0.138) [前年度：11位(0.152) 前々年度：17位(0.123)]
 - 女性：8位(0.202) [前年度：19位(0.120) 前々年度：19位(0.111)]

- ◇ 総合 10位：「公園の整備など、緑のまちづくりの推進」(0.168)
 - 男性：13位(0.153) [前年度：13位(0.134) 前々年度：10位(0.160)]
 - 女性：10位(0.179) [前年度：11位(0.155) 前々年度：12位(0.148)]

③ 年齢別

- ◇ 総合 1位：「高齢社会対策の推進」(0.630)
60歳代(0.904)、70歳以上(0.772)、50歳代(0.654)で1位、10・20歳代(0.311)で2位、30歳代(0.330)で4位、40歳代(0.298)で5位となった。
【評価範囲】 順位：1位～5位 平均スコア：0.904～0.298
- ◇ 総合 2位：「子育て支援の推進」(0.419)
30歳代(1.078)、10・20歳代(0.767)、40歳代(0.580)で1位、50歳代(0.346)で4位、60歳代(0.255)で5位、70歳以上(0.211)で6位となった。
【評価範囲】 順位：1位～6位 平均スコア：1.078～0.211
- ◇ 総合 3位：「産業の振興」(0.394)
40歳代(0.521)、50歳代(0.455)、70歳以上(0.419)で2位、60歳代(0.335)で3位、30歳代(0.261)で7位、10・20歳代(0.189)で13位となった。
【評価範囲】 順位：2位～13位 平均スコア：0.521～0.189
- ◇ 総合 4位：「医療・衛生管理体制の充実」(0.317)
60歳代(0.426)で2位、50歳代(0.403)、70歳以上(0.270)で3位、40歳代(0.324)で4位、10・20歳代(0.256)で7位、30歳代(0.191)で9位となった。
【評価範囲】 順位：2位～9位 平均スコア：0.426～0.191
- ◇ 総合 5位：「学校教育の充実」(0.262)
30歳代(0.557)、10・20歳代(0.311)で2位、40歳代(0.441)で3位、50歳代(0.265)で5位、60歳代(0.187)で8位、70歳以上(0.132)で14位となった。
【評価範囲】 順位：2位～14位 平均スコア：0.557～0.132
- ◇ 総合 6位：「身近な生活道路の整備」(0.250)
60歳代(0.331)で4位、70歳以上(0.240)で5位、50歳代(0.251)で6位、40歳代(0.261)で7位、30歳代(0.165)で11位、10・20歳代(0.189)で13位となった。
【評価範囲】 順位：4位～13位 平均スコア：0.331～0.165
- ◇ 総合 7位：「市街地の整備・再開発」(0.212)
30歳代(0.296)、40歳代(0.282)で6位、10・20歳代(0.256)、70歳以上(0.184)で7位、60歳代(0.183)で9位、50歳代(0.194)で11位となった。
【評価範囲】 順位：6位～11位 平均スコア：0.296～0.183
- ◇ 総合 8位：「地球温暖化対策、省エネ、再生可能エネルギーの推進」(0.206)
70歳以上(0.270)で3位、60歳代(0.235)で6位、40歳代(0.186)で11位、50歳代(0.180)で12位、10・20歳代(0.122)で19位、30歳代(0.087)で22位となった。
【評価範囲】 順位：3位～22位 平均スコア：0.270～0.087
- ◇ 総合 9位：「ワーク・ライフ・バランスの推進」(0.172)
30歳代(0.400)で3位、10・20歳代(0.300)で4位、50歳代(0.242)で7位、40歳代(0.255)で8位、60歳代(0.131)で17位、70歳以上(0.039)で33位となった。
【評価範囲】 順位：3位～33位 平均スコア：0.400～0.039
- ◇ 総合 10位：「公園の整備など、緑のまちづくりの推進」(0.168)
30歳代(0.322)で5位、60歳代(0.199)で7位、40歳代(0.223)で9位、50歳代(0.171)で13位、70歳以上(0.100)で21位、10・20歳代(0.067)で28位となった。
【評価範囲】 順位：5位～28位 平均スコア：0.322～0.067

④ 居住年数別

1年未満 [回答者数 9]、2年未満 [回答者数 9]、3年未満 [回答者数 11] の回答者が少なく考慮する必要がある。

◇ 総合 1位：「高齢社会対策の推進」(0.630)

30年以上(0.733)で1位、20年未満(0.465)、30年未満(0.431)で2位、10年未満(0.395)で5位、1年未満(0.333)で6位、2年未満(0.222)で12位、5年未満(0.125)で13位、3年未満(0.091)で21位となった。

【評価範囲】 順位：1位～21位 平均スコア：0.733～0.091

◇ 総合 2位：「子育て支援の推進」(0.419)

2年未満(0.667)、20年未満(0.598)、10年未満(0.512)、30年未満(0.506)で1位、1年未満(0.667)、5年未満(0.438)で2位、30年以上(0.366)で3位、3年未満(0.273)で6位となった。

【評価範囲】 順位：1位～6位 平均スコア：0.667～0.273

◇ 総合 3位：「産業の振興」(0.394)

3年未満(0.545)で1位、30年以上(0.406)で2位、30年未満(0.388)で3位、20年未満(0.354)で4位、2年未満(0.333)、10年未満(0.279)で6位、5年未満(0.313)で7位、1年未満(0.111)で15位となった。

【評価範囲】 順位：1位～15位 平均スコア：0.545～0.111

◇ 総合 4位：「医療・衛生管理体制の充実」(0.317)

1年未満(0.556)、2年未満(0.444)で3位、30年未満(0.363)、30年以上(0.318)で4位、20年未満(0.331)で5位、10年未満(0.256)で7位、5年未満(0.188)で11位、3年未満(0.000)で25位となった。

【評価範囲】 順位：3位～25位 平均スコア：0.556～0.000

◇ 総合 5位：「学校教育の充実」(0.262)

10年未満(0.488)、20年未満(0.465)で2位、2年未満(0.444)で3位、30年未満(0.325)で5位、3年未満(0.273)で6位、30年以上(0.218)で7位、1年未満(0.000)で19位、5年未満(0.000)で23位となった。

【評価範囲】 順位：2位～23位 平均スコア：0.488～0.000

◇ 総合 6位：「身近な生活道路の整備」(0.250)

5年未満(0.375)で4位、30年以上(0.288)で5位、1年未満(0.333)、2年未満(0.333)で6位、30年未満(0.188)で10位、10年未満(0.140)、20年未満(0.126)で15位、3年未満(0.000)で25位となった。

【評価範囲】 順位：4位～25位 平均スコア：0.375～0.000

◇ 総合 7位：「市街地の整備・再開発」(0.212)

1年未満(0.778)で1位、5年未満(0.438)で2位、10年未満(0.419)で4位、3年未満(0.273)で6位、30年以上(0.212)で8位、20年未満(0.157)で12位、30年未満(0.175)で13位、2年未満(0.111)で17位となった。

【評価範囲】 順位：1位～17位 平均スコア：0.778～0.111

- ◇ 総合 8 位：「地球温暖化対策、省エネ、再生可能エネルギーの推進」(0.206)
30 年以上(0.238)で 6 位、20 年未満(0.173)で 9 位、10 年未満(0.140)、1 年未満(0.111)で 15 位、30 年未満(0.125)で 18 位、2 年未満(0.000)で 19 位、3 年未満(0.091)で 21 位、5 年未満(0.000)で 23 位となった。
【評価範囲】 順位： 6 位 ～ 23 位 平均スコア：0.238 ～ 0.000
- ◇ 総合 9 位：「ワーク・ライフ・バランスの推進」(0.172)
3 年未満(0.364)で 3 位、30 年未満(0.294)、20 年未満(0.213)で 6 位、30 年以上(0.153)で 10 位、2 年未満(0.222)で 12 位、10 年未満(0.093)、1 年未満(0.000)で 19 位、5 年未満(0.063)で 21 位となった。
【評価範囲】 順位： 3 位 ～ 21 位 平均スコア：0.364 ～ 0.000
- ◇ 総合 10 位：「公園の整備など、緑のまちづくりの推進」(0.168)
10 年未満(0.465)で 3 位、1 年未満(0.444)で 4 位、2 年未満(0.333)、20 年未満(0.213)で 6 位、5 年未満(0.250)、30 年以上(0.153)で 10 位、3 年未満(0.182)で 14 位、30 年未満(0.088)で 24 位となった。
【評価範囲】 順位： 3 位 ～ 24 位 平均スコア：0.465 ～ 0.088

⑤ 職業別

農・林・漁業 [回答者数 1] の標本数が少なく除いてみることにする。

また、自由業(医師・弁護士など) [回答者数 15]、学生 [回答者数 28] の回答者が少なく考慮する必要がある。

- ◇ 総合 1位：「高齢社会対策の推進」(0.630)
無職(0.800)、主婦・主夫(パートなど)(0.652)、その他(0.631)、主婦・主夫(専業)(0.621)、で1位、会社員(0.601)、自営業(商・工・サービス業)(0.377)で2位、自由業(医師・弁護士など)(0.533)、公務員・教員(0.491)で3位、学生(0.357)で5位となる。※ 農・林・漁業(3.000)
- ◇ 総合 2位：「子育て支援の推進」(0.419)
会社員(0.628)、学生(0.571)で1位、自由業(医師・弁護士など)(0.600)、公務員・教員(0.509)、主婦・主夫(パートなど)(0.446)、自営業(商・工・サービス業)(0.377)で2位、その他(0.323)、主婦・主夫(専業)(0.316)で4位、無職(0.193)で7位となる。
- ◇ 総合 3位：「産業の振興」(0.394)
自由業(医師・弁護士など)(0.667)、自営業(商・工・サービス業)(0.536)、公務員・教員(0.528)、で1位、その他(0.477)、主婦・主夫(専業)(0.379)、無職(0.334)で2位、会社員(0.413)で3位、学生(0.357)、主婦・主夫(パートなど)(0.321)で5位となる。
- ◇ 総合 4位：「医療・衛生管理体制の充実」(0.317)
学生(0.429)、その他(0.369)、主婦・主夫(専業)(0.363)、無職(0.279)で3位、自由業(医師・弁護士など)(0.400)、主婦・主夫(パートなど)(0.337)、会社員(0.322)で4位、自営業(商・工・サービス業)(0.261)で5位、公務員・教員(0.245)で8位となる。
- ◇ 総合 5位：「学校教育の充実」(0.262)
公務員・教員(0.491)、主婦・主夫(パートなど)(0.370)で3位、自営業(商・工・サービス業)(0.319)で4位、主婦・主夫(専業)(0.305)、会社員(0.295)で6位、その他(0.277)で7位、学生(0.286)で9位、自由業(医師・弁護士など)(0.133)で12位となる。
- ◇ 総合 6位：「身近な生活道路の整備」(0.250)
その他(0.323)、無職(0.259)で4位、自由業(医師・弁護士など)(0.333)、主婦・主夫(専業)(0.311)で5位、自営業(商・工・サービス業)(0.232)で6位、主婦・主夫(パートなど)(0.212)で7位、会社員(0.242)で8位、公務員・教員(0.208)で11位となる。
- ◇ 総合 7位：「市街地の整備・再開発」(0.212)
自由業(医師・弁護士など)(0.333)、会社員(0.311)で5位、公務員・教員(0.245)、主婦・主夫(パートなど)(0.179)で8位、自営業(0.217)、無職(0.172)、その他(0.169)で9位となる。
- ◇ 総合 8位：「地球温暖化対策、省エネ、再生可能エネルギーの推進」(0.206)
無職(0.252)で5位、主婦・主夫(パートなど)(0.234)で6位、主婦・主夫(専業)(0.274)、自由業(医師・弁護士など)(0.267)で7位、公務員・教員(0.226)で10位、自営業(商・工・サービス業)(0.203)で12位となる。※ 農・林・漁業(1.000)
- ◇ 総合 9位：「ワーク・ライフ・バランスの推進」(0.172)
公務員・教員(0.396)で5位、その他(0.292)で6位、会社員(0.264)で7位、学生(0.214)、主婦・主夫(パートなど)(0.174)で10位となる。
- ◇ 総合 10位：「公園の整備など、緑のまちづくりの推進」(0.168)
公務員・教員(0.283)で7位、会社員(0.198)で9位、主婦・主夫(専業)(0.189)で10位、無職(0.162)で11位、自由業(医師・弁護士など)(0.133)で12位となる。

(表2-3) 属性別にみた市政要望トップ12

[数値は平均スコア]

調査区分		回答者数	北九州市が行っている施策や事業などで、「今後、もっと力を入れてほしい」ものを次の中からそれぞれ1位から3位まで選んでください。												
			もっと力を入れてほしい												
			1位	2位	3位	4位	5位	6位	7位	8位	9位	10位	11位	12位	
全体		1,288	高齢社会 0.630	子育て 0.419	産業振興 0.394	医療衛生 0.317	学校教育 0.262	生活道路 0.250	市街地 0.212	温暖化 0.206	WLB 0.172	公園整備 0.168	駐車対策 0.164	道路網 0.161	
地域	門司区	143	高齢社会 0.692	子育て 0.420	産業振興 0.399	学校教育 0.287	医療衛生 0.259	生活道路 0.231	市役所 0.231	温暖化 0.210	市街地 0.189	防災体制 0.175	公園整備 0.175	ごみ処理 0.168	
	小倉北区	212	高齢社会 0.599	産業振興 0.434	子育て 0.382	医療衛生 0.368	学校教育 0.340	市街地 0.245	温暖化 0.231	駐車対策 0.222	生活道路 0.165	健康推進 0.160	障害者 0.156	環境保全 0.151	
	小倉南区	301	高齢社会 0.691	医療衛生 0.412	子育て 0.399	産業振興 0.389	生活道路 0.319	学校教育 0.219	WLB 0.203	道路網 0.203	市街地 0.193	温暖化 0.176	駐車対策 0.169	暴力追放 0.159	
	若松区	127	高齢社会 0.764	産業振興 0.449	子育て 0.417	生活道路 0.315	市街地 0.260	道路網 0.252	温暖化 0.220	WLB 0.189	学校教育 0.173	環境保全 0.173	公園整備 0.157	ごみ処理 0.157	
	八幡東区	92	高齢社会 0.728	産業振興 0.457	子育て 0.435	生活道路 0.315	医療衛生 0.239	健康推進 0.217	暴力追放 0.207	生涯学習 0.185	WLB 0.185	市役所 0.185	障害者 0.174	駐車対策 0.174	
	八幡西区	334	高齢社会 0.536	子育て 0.455	産業振興 0.371	学校教育 0.296	医療衛生 0.260	温暖化 0.237	公園整備 0.231	市街地 0.225	WLB 0.207	生活道路 0.204	健康推進 0.189	道路網 0.189	
	戸畑区	79	医療衛生 0.532	高齢社会 0.443	子育て 0.430	学校教育 0.342	公園整備 0.291	暴力追放 0.266	生活道路 0.265	健康推進 0.241	健全育成 0.203	WLB 0.177	障害者 0.152	市街地 0.152	
	無回答	0	子育て 0.000	学校教育 0.000	健全育成 0.000	学術振興 0.000	生涯学習 0.000	医療衛生 0.000	暴力追放 0.000	防災体制 0.000	消費者 0.000	高齢社会 0.000	障害者 0.000	健康推進 0.000	
	性別	男	537	高齢社会 0.698	産業振興 0.480	子育て 0.436	生活道路 0.276	市街地 0.250	医療衛生 0.233	学校教育 0.196	温暖化 0.194	道路網 0.169	駐車対策 0.166	ごみ処理 0.160	暴力追放 0.156
		女	728	高齢社会 0.587	子育て 0.400	医療衛生 0.385	産業振興 0.326	学校教育 0.312	生活道路 0.235	温暖化 0.218	WLB 0.202	市街地 0.190	公園整備 0.179	駐車対策 0.163	市役所 0.161
無回答		23	子育て 0.652	産業振興 0.565	高齢社会 0.435	健全育成 0.391	人権尊重等 0.261	学校教育 0.217	公園整備 0.130	医療衛生 0.130	消費者 0.130	障害者 0.130	駐車対策 0.130	生活道路 0.130	
年齢	10・20歳代	90	子育て 0.767	学校教育 0.311	高齢社会 0.311	WLB 0.300	道路網 0.289	駐車対策 0.267	医療衛生 0.256	市街地 0.256	健康推進 0.233	環境保全 0.211	学術振興 0.200	観光振興 0.200	
	30歳代	115	子育て 1.078	学校教育 0.557	WLB 0.400	公園整備 0.330	市街地 0.322	産業振興 0.296	健康推進 0.261	医療衛生 0.217	暴力追放 0.191	住宅対策 0.165	生活道路 0.165		
	40歳代	188	子育て 0.580	産業振興 0.521	学校教育 0.441	医療衛生 0.324	高齢社会 0.298	市街地 0.282	生活道路 0.261	WLB 0.255	公園整備 0.223	暴力追放 0.202	駐車対策 0.186	温暖化 0.186	
	50歳代	211	高齢社会 0.654	産業振興 0.455	医療衛生 0.403	子育て 0.346	学校教育 0.265	生活道路 0.251	WLB 0.242	防災体制 0.223	駐車対策 0.199	道路網 0.199	市街地 0.194	温暖化 0.180	
	60歳代	251	高齢社会 0.904	医療衛生 0.426	産業振興 0.335	生活道路 0.331	子育て 0.255	温暖化 0.235	公園整備 0.199	学校教育 0.187	市街地 0.183	健全育成 0.163	生涯学習 0.163	健康推進 0.159	
	70歳以上	408	高齢社会 0.772	産業振興 0.419	医療衛生 0.270	温暖化 0.270	生活道路 0.240	子育て 0.211	市街地 0.184	ごみ処理 0.174	駐車対策 0.152	健全育成 0.147	生涯学習 0.142	道路網 0.142	
	無回答	25	子育て 0.600	産業振興 0.480	高齢社会 0.400	健全育成 0.360	障害者 0.240	学校教育 0.200	公園整備 0.200	駐車対策 0.200	ごみ処理 0.200	人権尊重等 0.120	生活道路 0.120	道路網 0.120	
	居住年数	1年未満	9	市街地 0.778	子育て 0.667	医療衛生 0.556	公園整備 0.444	国際交流 0.444	学術振興 0.333	高齢社会 0.333	都市景観 0.333	生活道路 0.333	スポーツ 0.333	自然保全 0.333	暴力追放 0.222
1年以上 2年未満		9	子育て 0.667	暴力追放 0.667	学校教育 0.444	医療衛生 0.444	都市景観 0.444	公園整備 0.333	生活道路 0.333	産業振興 0.333	観光振興 0.333	ごみ処理 0.333	環境保全 0.333	健全育成 0.222	
2年以上 3年未満		11	健全育成 0.545	産業振興 0.545	WLB 0.364	住宅対策 0.364	観光振興 0.273	子育て 0.273	学校教育 0.273	学術振興 0.273	防災体制 0.273	障害者 0.273	市役所 0.273	市街地 0.273	
3年以上 5年未満		16	暴力追放 0.563	子育て 0.438	市街地 0.438	生活道路 0.375	スポーツ 0.375	ごみ処理 0.375	産業振興 0.313	観光振興 0.313	道路網 0.313	公園整備 0.250	医療衛生 0.188	防災体制 0.188	
5年以上 10年未満		43	子育て 0.512	学校教育 0.488	公園整備 0.465	市街地 0.419	高齢社会 0.395	産業振興 0.279	医療衛生 0.256	暴力追放 0.256	環境保全 0.256	健全育成 0.209	住宅対策 0.209	駐車対策 0.186	
10年以上 20年未満		127	子育て 0.598	学校教育 0.465	高齢社会 0.465	産業振興 0.354	医療衛生 0.331	WLB 0.213	公園整備 0.213	道路網 0.181	生涯学習 0.173	温暖化 0.173	環境保全 0.165	市役所 0.157	
20年以上 30年未満		160	子育て 0.506	高齢社会 0.431	産業振興 0.388	医療衛生 0.363	学校教育 0.325	WLB 0.294	駐車対策 0.275	健康推進 0.194	道路網 0.194	生活道路 0.188	市役所 0.188	観光振興 0.181	
30年以上		886	高齢社会 0.733	産業振興 0.406	子育て 0.366	医療衛生 0.318	生活道路 0.288	温暖化 0.238	学校教育 0.218	市街地 0.212	駐車対策 0.161	WLB 0.153	公園整備 0.153	道路網 0.153	
無回答		27	子育て 0.556	産業振興 0.519	高齢社会 0.370	健全育成 0.333	公園整備 0.259	障害者 0.222	学校教育 0.185	温暖化 0.148	医療衛生 0.111	防災体制 0.111	人権尊重等 0.111	駐車対策 0.111	
職業		自営業(商・工・サービス業)	69	産業振興 0.536	子育て 0.377	高齢社会 0.377	学校教育 0.319	医療衛生 0.261	生活道路 0.232	交通物流 0.232	環境保全 0.232	スポーツ 0.217	市役所 0.217	市街地 0.217	温暖化 0.203
	自由業(医師・弁護士など)	15	産業振興 0.667	子育て 0.600	高齢社会 0.533	医療衛生 0.400	生活道路 0.333	市街地 0.333	観光振興 0.267	ごみ処理 0.267	温暖化 0.267	健全育成 0.200	環境保全 0.200	学校教育 0.133	
	会社員	363	子育て 0.628	高齢社会 0.601	産業振興 0.413	医療衛生 0.322	市街地 0.311	WLB 0.295	学校教育 0.264	生活道路 0.242	公園整備 0.198	市役所 0.176	駐車対策 0.171	道路網 0.168	
	公務員・教員	53	産業振興 0.528	子育て 0.509	学校教育 0.491	高齢社会 0.491	WLB 0.396	暴力追放 0.321	公園整備 0.283	医療衛生 0.245	市街地 0.245	温暖化 0.226	生活道路 0.208	芸術文化 0.189	
	農・林・漁業	1	高齢社会 3.000	地域 2.000	温暖化 1.000	子育て 0.000	学校教育 0.000	健全育成 0.000	学術振興 0.000	生涯学習 0.000	医療衛生 0.000	暴力追放 0.000	防災体制 0.000	消費者 0.000	
	主婦・主夫(パートなど)	184	高齢社会 0.652	子育て 0.446	学校教育 0.370	医療衛生 0.337	産業振興 0.321	温暖化 0.234	生活道路 0.212	市街地 0.179	道路網 0.179	健全育成 0.174	WLB 0.174	駐車対策 0.174	
	主婦・主夫(専業)	190	高齢社会 0.621	産業振興 0.379	医療衛生 0.363	子育て 0.316	生活道路 0.311	学校教育 0.305	温暖化 0.274	道路網 0.211	駐車対策 0.205	公園整備 0.189	防災体制 0.174	健康推進 0.174	
	学生	28	子育て 0.571	学術振興 0.500	医療衛生 0.429	道路網 0.429	生涯学習 0.357	高齢社会 0.357	産業振興 0.357	暴力追放 0.321	学校教育 0.286	WLB 0.214	観光振興 0.214	ごみ処理 0.214	
	無職	290	高齢社会 0.800	産業振興 0.334	医療衛生 0.279	生活道路 0.259	温暖化 0.259	障害者 0.207	子育て 0.193	ごみ処理 0.183	駐車対策 0.172	市街地 0.172	公園整備 0.162	生涯学習 0.159	
	その他	65	高齢社会 0.631	産業振興 0.477	医療衛生 0.369	子育て 0.323	生活道路 0.323	WLB 0.292	学校教育 0.277	道路網 0.215	市街地 0.169	スポーツ 0.154	地域 0.154	暴力追放 0.138	
	無回答	30	子育て 0.500	産業振興 0.467	健全育成 0.333	高齢社会 0.333	学校教育 0.267	障害者 0.267	医療衛生 0.200	駐車対策 0.200	人権尊重等 0.200	公園整備 0.167	生活道路 0.167	市役所 0.133	

※平均スコアは小数点第4位以下を四捨五入

3 市政評価と市政要望の類型化

一般的に、ある行政施策が進展し市民の評価が高まれば、その施策に対する要望は必然的に後退するものと思われる。また、事件・事故などの発生によって課題として認識され、関心が高まった項目は、その終息に伴い急速に市民の要望が低下する場合もあるであろうし、その要望が持続的かつ高水準のまま維持される場合も起こり得る。

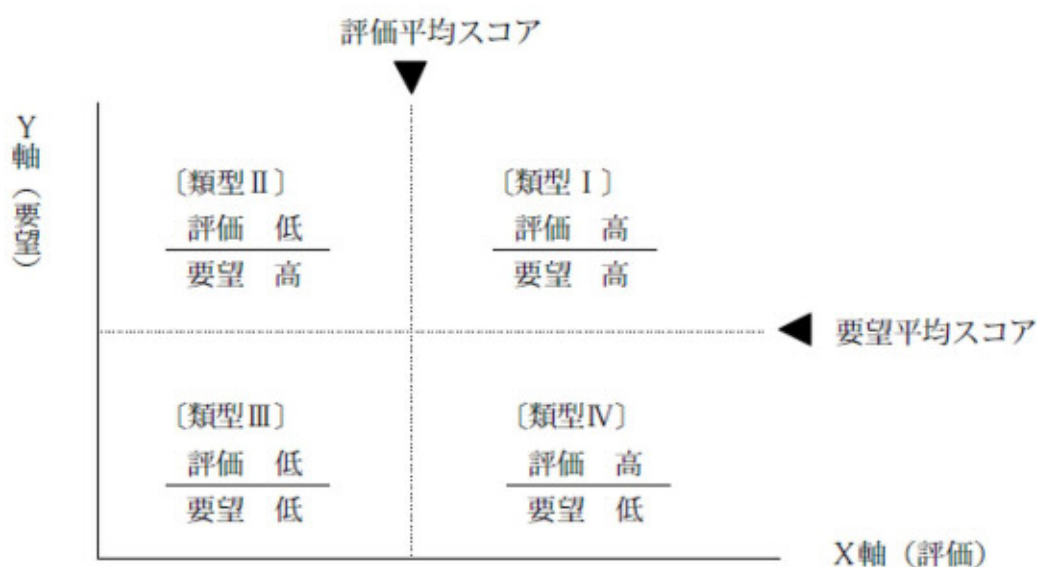
このような観点から、市政評価と市政要望の間には、何らかの相関関係があるとの前提に立ち、本報告書では、例年どおりの継続的な方法によって、34 項目の施策・事業について相互の関係を簡潔にまとめてみる。

まず、今年度の調査結果について、X軸に市政評価、Y軸に市政要望の平均スコアを置いた平面上に34 項目の施策・事業を分類し、各施策・事業に対する評価と要望の対応関係をみることにする。

(図3-1)に示すように、評価と要望の対応関係は、X軸上の評価平均スコアとY軸上の要望平均スコアによって〔類型Ⅰ〕～〔類型Ⅳ〕の4象限に区別される。それぞれの類型は、評価スコアと要望スコアの高低によって分類されており、次のように性格づけすることができる。

- 〔類型Ⅰ〕 これまでの行政努力を評価しながらも、なお、より高水準のサービスや改善が求められる追及・累進型の施策
- 〔類型Ⅱ〕 これまでの行政努力に対する評価が低く、今後の行政努力が強く期待される緊要型の施策
- 〔類型Ⅲ〕 行政努力に対する評価も低いが、今後の要望・期待も弱い無関心・現状是認型の施策
- 〔類型Ⅳ〕 これまでの行政努力が高く評価され、そのために今後の要望が弱い安定・現状満足型の施策

(図3-1) 市政評価・市政要望の類型



この類型で、今年度の調査結果を判別してみる。ここでは便宜上、市政評価と市政要望の順位を用いることとして、〔類型Ⅰ〕、〔類型Ⅱ〕、〔類型Ⅳ〕では、評価と要望のいずれかが上位10位以内にランクされた施策・事業をとりあげており、〔類型Ⅲ〕では、評価と要望いずれも下位10位以内の施策・事業としている。

※ 各類型に該当する「調査項目」と評価順位・要望順位を分類する（ ）内は前年順位
(表3-1) 参照

〔類型Ⅰ〕(評価・要望ともに上位10位以内)の追及・累進型に属する項目としては、

「子育て支援の推進」	評価 2位(2)・要望 2位(3)
「医療・衛生管理体制の充実」	評価 3位(5)・要望 4位(1)
「公園の整備など、緑のまちづくりの推進」	評価 5位(4)・要望 10位(13)
「高齢社会対策の推進」	評価 7位(9)・要望 1位(2)
「身近な生活道路の整備」	評価 9位(8)・要望 6位(8)

〔類型Ⅱ〕(評価が下位10位以内、要望が上位10位以内)の緊要型に入る項目は、

「ワーク・ライフ・バランスの推進」	評価 28位(33)・要望 9位(16)
-------------------	----------------------

前年度に引き続き、「産業の振興」、現状も喫緊の課題となっていると考えられる。

〔類型Ⅲ〕(評価・要望ともに下位10位以内)の現状是認型とされる施策は、

「アジアを中心とした交流の推進と 国籍を問わず快適に暮らせるまちづくり」	評価 26位(25)・要望 33位(22)
「人権の尊重と男女共同参画の推進」	評価 28位(31)・要望 30位(23)
「地域コミュニティづくりの推進」	評価 31位(28)・要望 29位(29)
「ボランティア・NPO活動の支援」	評価 32位(29)・要望 34位(34)
「自然環境の保全と自然とのふれあいの推進」	評価 33位(27)・要望 30位(27)
「消費者被害防止対策」	評価 34位(34)・要望 28位(33)

市政評価と市政要望ランクがともに低位(25~34位)の項目であり、従来どおりの行政サービスを維持・提供することを市民が認めるものである。

〔類型Ⅳ〕(評価が上位10位以内、要望が下位10位以内)の安定・現状満足型の施策では、

「都市景観の整備」	評価 8位(10)・要望 27位(27)
-----------	----------------------

(表 3-1) 市政評価と市政要望

《項目別で見た順位比較》

調査区分	調査項目	市政評価		市政要望	
子育て 教育 人材育成	1 子育て支援の推進	(2)	.643	(2)	.419
	2 学校教育の充実	(11)	.139	(5)	.262
	3 青少年の健全育成の推進	(27)	.036	(18)	.123
	4 学術の振興（学術研究都市の推進、市立大学の充実など）	(18)	.076	(32)	.064
	5 生涯学習の推進	(20)	.070	(21)	.107
健康 安全 安心	6 医療・衛生管理体制の充実（救急医療、感染症対策など）	(3)	.634	(4)	.317
	7 防犯、暴力追放運動の推進	(1)	.645	(13)	.151
	8 防災体制の充実	(23)	.067	(18)	.123
	9 消費者被害防止対策	(34)	.007	(28)	.071
	10 高齢社会対策の推進	(7)	.193	(1)	.630
	11 障害者施策の推進	(25)	.048	(17)	.123
	12 健康づくりの推進（検診、予防、食育など）	(6)	.241	(15)	.136
	13 人権の尊重と男女共同参画（あらゆる分野への女性の参画）の推進	(28)	.034	(30)	.067
14 ワーク・ライフ・バランス（仕事と生活の調和）の推進	(28)	.034	(9)	.172	
快適な暮らし 文化 スポーツ	15 公園の整備など、緑のまちづくりの推進	(5)	.339	(10)	.168
	16 都市景観の整備（まち並みづくりと歴史的建造物の活用など）	(8)	.174	(27)	.073
	17 住宅供給の促進・快適な住環境の整備	(24)	.052	(22)	.105
	18 駐車対策	(30)	.031	(11)	.164
	19 身近な生活道路の整備	(9)	.154	(6)	.250
	20 芸術・文化活動の振興	(17)	.082	(26)	.077
	21 スポーツの振興	(14)	.109	(25)	.081
	22 地域コミュニティづくりの支援	(31)	.030	(29)	.068
	23 ボランティア・NPO活動の支援	(32)	.028	(34)	.045
	24 市役所の窓口サービスの向上	(10)	.141	(14)	.141
産業	25 産業の振興（企業の誘致・成長支援、雇用の促進など）	(22)	.068	(3)	.394
	26 観光・コンベンション（大規模な会議など）の振興	(19)	.072	(24)	.090
都市基盤 物流	27 市街地の整備・再開発	(12)	.137	(7)	.212
	28 交通・物流（空港、港湾など）機能の強化	(20)	.070	(23)	.091
	29 道路・交通ネットワークの整備	(13)	.116	(12)	.161
環境	30 ごみの適正処理とリサイクル	(4)	.394	(16)	.124
	31 大気・騒音・水質などの環境保全	(15)	.101	(20)	.120
	32 地球温暖化対策、省エネ、再生可能エネルギーの推進	(16)	.089	(8)	.206
	33 自然環境の保全と自然とのふれあいの推進	(33)	.026	(30)	.067
交流・連携	34 アジアを中心とした交流の推進と国籍を問わず快適に暮らせるまちづくり	(26)	.039	(33)	.057

(注) 順位：1位3点、2位2点、3位1点を合計した順位（表1-1及び表2-1）をそのまま表示

平均スコア：1位3点、2位2点、3位1点を合計し、回答者数で割ったもの

資料編

1 クロス集計表

市政評価：属性別カテゴリー順位（1位～12位）

[数値は平均スコア]

調査区分		回答者数	北九州市が行っている施策や事業などで、以前に比べて「かなりよくなっている」ものを次の中からそれぞれ1位から3位まで選んでください。												
			よくなっている												
		1位	2位	3位	4位	5位	6位	7位	8位	9位	10位	11位	12位		
全体		1,288	暴力追放 0.645	子育て 0.643	医療衛生 0.634	ごみ処理 0.394	公園整備 0.389	健康推進 0.241	高齢社会 0.193	都市景観 0.174	生活道路 0.154	市役所 0.141	学校教育 0.137	市街地 0.137	
地域	門司区	143	子育て 0.776	医療衛生 0.678	暴力追放 0.545	ごみ処理 0.420	公園整備 0.252	健康推進 0.245	都市景観 0.196	高齢社会 0.189	環境保全 0.175	市役所 0.154	市街地 0.147	生活道路 0.098	
	小倉北区	212	暴力追放 0.797	医療衛生 0.509	子育て 0.495	公園整備 0.458	ごみ処理 0.354	健康推進 0.241	都市景観 0.226	生活道路 0.151	高齢社会 0.137	市役所 0.137	芸術文化 0.127	スポーツ 0.127	
	小倉南区	301	暴力追放 0.734	子育て 0.688	医療衛生 0.611	ごみ処理 0.349	公園整備 0.336	健康推進 0.236	都市景観 0.223	生活道路 0.193	生活道路 0.169	市街地 0.166	学校教育 0.136	市役所 0.126	
	若松区	127	暴力追放 0.701	医療衛生 0.551	ごみ処理 0.488	子育て 0.457	公園整備 0.409	健康推進 0.268	学校教育 0.244	都市景観 0.205	生活道路 0.181	道路網 0.165	スポーツ 0.157	高齢社会 0.126	
	八幡東区	92	医療衛生 0.815	子育て 0.804	暴力追放 0.598	市街地 0.370	公園整備 0.348	ごみ処理 0.315	健康推進 0.207	都市景観 0.163	高齢社会 0.152	学校教育 0.141	生活道路 0.141	市役所 0.130	
	八幡西区	334	医療衛生 0.692	子育て 0.638	暴力追放 0.554	ごみ処理 0.464	健康推進 0.263	公園整備 0.257	高齢社会 0.228	市役所 0.177	生活道路 0.147	学校教育 0.135	温暖化 0.132	都市景観 0.129	
	戸畑区	79	子育て 0.759	医療衛生 0.646	暴力追放 0.430	公園整備 0.418	ごみ処理 0.278	道路網 0.228	高齢社会 0.203	健康推進 0.203	生活道路 0.203	学校教育 0.190	市役所 0.165	芸術文化 0.152	
	無回答	0	子育て 0.000	学校教育 0.000	健全育成 0.000	学術振興 0.000	生涯学習 0.000	医療衛生 0.000	暴力追放 0.000	防災体制 0.000	消費者 0.000	高齢社会 0.000	障害者 0.000	健康推進 0.000	
	性別	男	537	暴力追放 0.821	医療衛生 0.607	子育て 0.574	ごみ処理 0.367	公園整備 0.294	高齢社会 0.216	健康推進 0.199	市役所 0.192	生活道路 0.166	都市景観 0.160	道路網 0.147	環境保全 0.145
女		728	子育て 0.707	医療衛生 0.641	暴力追放 0.518	ごみ処理 0.422	公園整備 0.378	健康推進 0.273	都市景観 0.190	高齢社会 0.177	学校教育 0.173	生活道路 0.150	市街地 0.135	スポーツ 0.115	
無回答		23	医療衛生 1.000	暴力追放 0.565	防災体制 0.522	子育て 0.217	高齢社会 0.174	障害者 0.174	健康推進 0.174	公園整備 0.174	ごみ処理 0.174	市役所 0.130	市街地 0.087	交通物流 0.087	
年齢	10・20歳代	90	医療衛生 0.489	公園整備 0.478	子育て 0.411	暴力追放 0.411	市街地 0.322	都市景観 0.278	ごみ処理 0.267	道路網 0.256	高齢社会 0.244	学校教育 0.200	WLB 0.189	健康推進 0.178	
	30歳代	115	子育て 0.757	医療衛生 0.696	暴力追放 0.609	公園整備 0.530	市街地 0.287	学校教育 0.235	道路網 0.226	都市景観 0.191	ごみ処理 0.183	健康推進 0.148	生活道路 0.148	スポーツ 0.130	
	40歳代	188	子育て 0.793	医療衛生 0.686	暴力追放 0.537	公園整備 0.404	ごみ処理 0.394	都市景観 0.234	学校教育 0.223	高齢社会 0.181	健康推進 0.170	生活道路 0.170	市街地 0.170	道路網 0.144	
	50歳代	211	子育て 0.787	医療衛生 0.749	暴力追放 0.659	公園整備 0.374	ごみ処理 0.294	高齢社会 0.185	健康推進 0.185	都市景観 0.185	生活道路 0.166	道路網 0.156	スポーツ 0.147	観光振興 0.142	
	60歳代	251	暴力追放 0.837	子育て 0.717	医療衛生 0.566	ごみ処理 0.454	公園整備 0.315	健康推進 0.283	高齢社会 0.227	都市景観 0.151	市役所 0.151	市街地 0.127	芸術文化 0.120	学術振興 0.116	
	70歳以上	408	暴力追放 0.637	医療衛生 0.593	ごみ処理 0.507	子育て 0.500	健康推進 0.321	公園整備 0.233	市役所 0.216	高齢社会 0.199	生活道路 0.196	都市景観 0.137	学校教育 0.132	環境保全 0.110	
	無回答	25	医療衛生 0.840	暴力追放 0.560	防災体制 0.480	ごみ処理 0.240	子育て 0.200	高齢社会 0.160	健康推進 0.160	公園整備 0.160	温暖化 0.160	障害者 0.120	市役所 0.120	市街地 0.080	
	居住年数	1年未満	9	観光振興 0.778	子育て 0.667	国際交流 0.444	暴力追放 0.333	都市景観 0.333	住宅対策 0.333	産業振興 0.333	学校教育 0.222	消費者 0.222	WLB 0.222	生活道路 0.222	芸術文化 0.222
		1年以上 2年未満	9	スポーツ 0.667	子育て 0.444	医療衛生 0.444	暴力追放 0.444	市街地 0.444	生活道路 0.333	芸術文化 0.333	地域 0.333	防災体制 0.222	高齢社会 0.222	公園整備 0.222	道路網 0.222
2年以上 3年未満		11	市街地 0.909	公園整備 0.818	医療衛生 0.545	暴力追放 0.545	道路網 0.545	子育て 0.455	都市景観 0.455	人権重等 0.273	駐車対策 0.273	産業振興 0.273	交通物流 0.273	WLB 0.182	
3年以上 5年未満		16	医療衛生 0.813	公園整備 0.563	温暖化 0.563	子育て 0.500	ごみ処理 0.313	環境保全 0.313	学校教育 0.250	健康推進 0.188	産業振興 0.188	交通物流 0.188	学術振興 0.125	暴力追放 0.125	
5年以上 10年未満		43	子育て 1.372	学校教育 0.209	健全育成 0.023	学術振興 0.000	生涯学習 0.093	医療衛生 0.465	暴力追放 0.791	防災体制 0.070	消費者 0.000	高齢社会 0.209	障害者 0.023	健康推進 0.140	
10年以上 20年未満		127	子育て 0.724	医療衛生 0.441	暴力追放 0.441	公園整備 0.417	ごみ処理 0.299	学校教育 0.291	市街地 0.260	道路網 0.213	都市景観 0.197	生活道路 0.157	高齢社会 0.134	健康推進 0.126	
20年以上 30年未満		160	医療衛生 0.725	子育て 0.644	暴力追放 0.594	公園整備 0.388	ごみ処理 0.306	高齢社会 0.244	都市景観 0.219	健康推進 0.188	芸術文化 0.181	スポーツ 0.175	市街地 0.150	温暖化 0.150	
30年以上		886	暴力追放 0.693	医療衛生 0.656	子育て 0.613	ごみ処理 0.445	公園整備 0.319	健康推進 0.281	高齢社会 0.201	都市景観 0.170	市役所 0.161	生活道路 0.158	学校教育 0.120	市街地 0.114	
無回答		27	医療衛生 0.741	暴力追放 0.630	防災体制 0.444	子育て 0.296	健康推進 0.222	ごみ処理 0.222	障害者 0.185	高齢社会 0.148	公園整備 0.148	市役所 0.111	市街地 0.074	交通物流 0.074	
職業	自営業（商・工・サービス業）	69	医療衛生 0.768	暴力追放 0.594	子育て 0.551	ごみ処理 0.362	公園整備 0.275	市役所 0.261	健康推進 0.246	高齢社会 0.188	環境保全 0.188	都市景観 0.159	市街地 0.130	学校教育 0.116	
	自由業（医師・弁護士など）	15	高齢社会 0.667	子育て 0.600	医療衛生 0.600	暴力追放 0.600	学校教育 0.267	生涯学習 0.200	障害者 0.200	都市景観 0.200	産業振興 0.200	環境保全 0.200	健康推進 0.133	WLB 0.133	
	会社員	363	子育て 0.722	暴力追放 0.708	医療衛生 0.620	公園整備 0.397	ごみ処理 0.300	都市景観 0.220	市街地 0.171	道路網 0.157	高齢社会 0.154	生活道路 0.138	スポーツ 0.138	健康推進 0.132	
	公務員・教員	53	暴力追放 0.887	子育て 0.792	医療衛生 0.660	ごみ処理 0.472	公園整備 0.340	WLB 0.189	生活道路 0.189	生涯学習 0.170	市街地 0.170	学術振興 0.151	市役所 0.151	観光振興 0.151	
	農・林・漁業	1	医療衛生 3.000	健康推進 2.000	ごみ処理 1.000	子育て 0.000	学校教育 0.000	健全育成 0.000	学術振興 0.000	生涯学習 0.000	暴力追放 0.000	防災体制 0.000	消費者 0.000	高齢社会 0.000	
	主婦・主夫（パートなど）	184	子育て 0.880	医療衛生 0.609	暴力追放 0.478	公園整備 0.418	ごみ処理 0.375	健康推進 0.299	学校教育 0.266	都市景観 0.234	高齢社会 0.179	温暖化 0.163	市街地 0.152	生活道路 0.141	
	主婦・主夫（専業）	190	医療衛生 0.742	子育て 0.621	暴力追放 0.589	ごみ処理 0.589	公園整備 0.432	健康推進 0.300	生活道路 0.205	高齢社会 0.158	都市景観 0.153	スポーツ 0.132	市役所 0.111	道路網 0.105	
	学生	28	学校教育 0.464	市街地 0.464	医療衛生 0.393	子育て 0.357	高齢社会 0.357	道路網 0.357	環境保全 0.321	温暖化 0.321	暴力追放 0.286	都市景観 0.286	生活道路 0.286	ごみ処理 0.250	
	無職	290	暴力追放 0.703	医療衛生 0.603	子育て 0.517	ごみ処理 0.445	健康推進 0.324	市役所 0.245	高齢社会 0.238	公園整備 0.224	生活道路 0.141	都市景観 0.131	学校教育 0.117	スポーツ 0.110	
	その他	65	暴力追放 0.769	医療衛生 0.492	子育て 0.446	ごみ処理 0.400	健康推進 0.292	高齢社会 0.262	生活道路 0.262	公園整備 0.231	学校教育 0.185	市街地 0.169	環境保全 0.154	住宅対策 0.138	
	無回答	30	医療衛生 0.667	暴力追放 0.500	防災体制 0.400	公園整備 0.300	子育て 0.267	高齢社会 0.233	健康推進 0.233	市街地 0.167	交通物流 0.133	ごみ処理 0.133	障害者 0.100	市役所 0.100	

※平均スコア 小数点第4位以下 四捨五入

市政評価：属性別カテゴリー順位（13位～24位）

[数値は平均スコア]

調査区分		回答者数	北九州市が行っている施策や事業などで、以前に比べて「かなりよくなっている」ものを次の中からそれぞれ1位から3位まで選んでください。												
			よくなっている												
			13位	14位	15位	16位	17位	18位	19位	20位	21位	22位	23位	24位	
全体		1,288	道路網 0.116	スポーツ 0.109	環境保全 0.101	温暖化 0.089	芸術文化 0.082	学術振興 0.076	観光振興 0.072	生涯学習 0.070	交通物流 0.070	産業振興 0.068	防災体制 0.067	住宅対策 0.052	
地域	門司区	143	学校教育 0.091	障害者 0.091	交通物流 0.091	住宅対策 0.084	防災体制 0.077	スポーツ 0.077	ボラ支援 0.070	道路網 0.070	生涯学習 0.063	国際交流 0.063	芸術文化 0.056	温暖化 0.056	
	小倉北区	212	学術振興 0.108	環境保全 0.108	学校教育 0.099	市街地 0.099	道路網 0.099	観光振興 0.090	温暖化 0.085	産業振興 0.071	障害者 0.061	人権重等 0.061	地域 0.061	交通物流 0.061	
	小倉南区	301	スポーツ 0.106	道路網 0.103	環境保全 0.100	芸術文化 0.086	学術振興 0.086	生涯学習 0.083	交通物流 0.080	産業振興 0.076	防災体制 0.066	温暖化 0.056	学術振興 0.053	住宅対策 0.053	
	若松区	127	温暖化 0.110	環境保全 0.102	防災体制 0.094	学術振興 0.087	市街地 0.079	生涯学習 0.071	芸術文化 0.071	市役所 0.071	産業振興 0.071	観光振興 0.063	WLB 0.055	人権重等 0.047	
	八幡東区	92	防災体制 0.120	産業振興 0.120	道路網 0.120	スポーツ 0.098	交通物流 0.098	健全育成 0.087	環境保全 0.087	観光振興 0.076	住宅対策 0.054	学術振興 0.043	芸術文化 0.043	温暖化 0.043	
	八幡西区	334	学術振興 0.120	道路網 0.111	生涯学習 0.108	市街地 0.102	スポーツ 0.096	観光振興 0.075	環境保全 0.072	交通物流 0.069	防災体制 0.063	住宅対策 0.063	芸術文化 0.060	産業振興 0.060	
	戸畑区	79	スポーツ 0.127	温暖化 0.114	健全育成 0.101	国際交流 0.101	市街地 0.089	環境保全 0.089	都市景観 0.076	障害者 0.063	住宅対策 0.063	生涯学習 0.051	駐車対策 0.051	産業振興 0.051	
	無回答	0	人権重等 0.000	WLB 0.000	公園整備 0.000	都市景観 0.000	住宅対策 0.000	駐車対策 0.000	生活道路 0.000	芸術文化 0.000	スポーツ 0.000	地域 0.000	ボラ支援 0.000	市役所 0.000	
	性別	男	537	市街地 0.143	スポーツ 0.106	学校教育 0.099	芸術文化 0.086	交通物流 0.086	学術振興 0.082	温暖化 0.080	生涯学習 0.071	防災体制 0.069	住宅対策 0.069	産業振興 0.069	国際交流 0.063
		女	728	市役所 0.104	道路網 0.096	温暖化 0.096	観光振興 0.093	芸術文化 0.082	学術振興 0.074	生涯学習 0.071	産業振興 0.070	環境保全 0.069	交通物流 0.058	防災体制 0.051	障害者 0.049
無回答		23	環境保全 0.087	温暖化 0.043	自然保全 0.043	学校教育 0.000	健全育成 0.000	学術振興 0.000	生涯学習 0.000	消費者 0.000	人権重等 0.000	WLB 0.000	都市景観 0.000	住宅対策 0.000	
年齢	10・20歳代	90	環境文化 0.167	生活道路 0.156	温暖化 0.156	観光振興 0.144	障害者 0.133	スポーツ 0.133	産業振興 0.133	人権重等 0.111	ボラ支援 0.100	環境保全 0.100	地域 0.089	交通物流 0.078	
	30歳代	115	国際交流 0.113	高齢住宅 0.104	住宅対策 0.104	交通物流 0.104	環境保全 0.096	観光振興 0.078	市役所 0.070	健全育成 0.061	学術振興 0.061	芸術文化 0.061	防災体制 0.052	産業振興 0.052	
	40歳代	188	スポーツ 0.106	市役所 0.101	交通物流 0.101	温暖化 0.101	環境保全 0.096	芸術文化 0.085	人権重等 0.080	住宅対策 0.069	産業振興 0.069	観光振興 0.069	防災体制 0.059	生涯学習 0.048	
	50歳代	211	温暖化 0.133	芸術文化 0.118	市役所 0.100	市街地 0.090	環境保全 0.085	産業振興 0.066	学校教育 0.062	学術振興 0.057	生涯学習 0.057	国際交流 0.052	ボラ支援 0.043	健全育成 0.038	
	60歳代	251	スポーツ 0.116	生涯学習 0.112	環境保全 0.108	学校教育 0.100	道路網 0.096	温暖化 0.096	産業振興 0.084	生活道路 0.080	観光振興 0.072	防災体制 0.060	障害者 0.060	交通物流 0.060	
	70歳以上	408	学術振興 0.091	生涯学習 0.091	スポーツ 0.083	防災体制 0.076	市街地 0.074	交通物流 0.069	住宅対策 0.066	産業振興 0.054	温暖化 0.051	駐車対策 0.049	健全育成 0.047	道路網 0.039	
	無回答	25	交通物流 0.080	環境保全 0.080	自然保全 0.040	学校教育 0.000	健全育成 0.000	学術振興 0.000	生涯学習 0.000	消費者 0.000	人権重等 0.000	WLB 0.000	都市景観 0.000	住宅対策 0.000	
	居住年数	1年未満	9	学術振興 0.111	公園整備 0.111	市街地 0.111	健全育成 0.000	生涯学習 0.000	医療衛生 0.000	防災体制 0.000	高齢社会 0.000	障害者 0.000	健康推進 0.000	人権重等 0.000	駐車対策 0.000
1年以上 2年未満		9	住宅対策 0.111	ごみ処理 0.111	温暖化 0.111	学校教育 0.000	健全育成 0.000	学術振興 0.000	生涯学習 0.000	消費者 0.000	障害者 0.000	健康推進 0.000	人権重等 0.000	WLB 0.000	
2年以上 3年未満		11	生活道路 0.182	学校教育 0.091	ごみ処理 0.091	国際交流 0.091	健全育成 0.000	学術振興 0.000	生涯学習 0.000	防災体制 0.000	消費者 0.000	高齢社会 0.000	障害者 0.000	健康推進 0.000	
3年以上 5年未満		16	WLB 0.125	生活道路 0.125	スポーツ 0.125	市役所 0.125	観光振興 0.125	道路網 0.125	都市景観 0.063	住宅対策 0.063	自然保全 0.063	健全育成 0.000	生涯学習 0.000	防災体制 0.000	
5年以上 10年未満		43	人権重等 0.000	WLB 0.000	公園整備 0.326	都市景観 0.093	住宅対策 0.047	駐車対策 0.047	生活道路 0.233	芸術文化 0.186	スポーツ 0.047	地域 0.023	ボラ支援 0.000	市役所 0.116	
10年以上 20年未満		127	市役所 0.126	住宅対策 0.110	芸術文化 0.102	ボラ支援 0.102	障害者 0.094	健全育成 0.087	スポーツ 0.087	環境保全 0.087	交通物流 0.079	WLB 0.071	観光振興 0.071	温暖化 0.071	
20年以上 30年未満		160	観光振興 0.138	学校教育 0.125	生活道路 0.119	道路網 0.119	学術振興 0.081	市役所 0.081	産業振興 0.081	交通物流 0.081	障害者 0.075	WLB 0.075	環境保全 0.075	生涯学習 0.056	
30年以上		886	環境保全 0.109	スポーツ 0.104	道路網 0.099	学術振興 0.085	生涯学習 0.081	温暖化 0.074	産業振興 0.068	防災体制 0.067	交通物流 0.062	芸術文化 0.058	観光振興 0.052	住宅対策 0.045	
無回答		27	環境保全 0.074	温暖化 0.037	自然保全 0.037	学校教育 0.000	健全育成 0.000	学術振興 0.000	生涯学習 0.000	消費者 0.000	人権重等 0.000	WLB 0.000	都市景観 0.000	住宅対策 0.000	
職業		自営業（商・工・サービス業）	69	地域 0.101	学術振興 0.087	スポーツ 0.087	道路網 0.087	駐車対策 0.072	生活道路 0.072	芸術文化 0.072	交通物流 0.072	温暖化 0.072	観光振興 0.058	生涯学習 0.043	防災体制 0.043
	自由業（医師・弁護士など）	15	公園整備 0.133	生活道路 0.133	芸術文化 0.133	地域 0.133	観光振興 0.133	市街地 0.133	自然保全 0.133	健全育成 0.067	ボラ支援 0.067	交通物流 0.067	ごみ処理 0.067	学術振興 0.000	
	会社員	363	芸術文化 0.113	学校教育 0.110	市役所 0.102	交通物流 0.085	環境保全 0.085	温暖化 0.085	学術振興 0.083	産業振興 0.080	観光振興 0.080	国際交流 0.077	住宅対策 0.063	健全育成 0.052	
	公務員・教員	53	道路網 0.151	スポーツ 0.132	温暖化 0.132	学校教育 0.113	健康推進 0.113	防災体制 0.094	人権重等 0.094	都市景観 0.094	交通物流 0.094	環境保全 0.094	高齢社会 0.075	産業振興 0.075	
	農・林・漁業	1	障害者 0.000	人権重等 0.000	WLB 0.000	公園整備 0.000	都市景観 0.000	住宅対策 0.000	生活道路 0.000	芸術文化 0.000	スポーツ 0.000	地域 0.000	ボラ支援 0.000	人権重等 0.000	
	主婦・主夫（パートなど）	184	道路網 0.136	市役所 0.092	観光振興 0.092	スポーツ 0.082	交通物流 0.082	芸術文化 0.065	環境保全 0.060	駐車対策 0.054	学術振興 0.049	防災体制 0.043	産業振興 0.038	人権重等 0.033	
	主婦・主夫（専業）	190	学術振興 0.100	市街地 0.095	生涯学習 0.089	環境保全 0.084	芸術文化 0.079	温暖化 0.074	学校教育 0.068	防災体制 0.068	観光振興 0.063	産業振興 0.058	障害者 0.037	人権重等 0.032	
	学生	28	公園整備 0.214	芸術文化 0.214	障害者 0.179	観光振興 0.179	生涯学習 0.107	健康推進 0.107	駐車対策 0.107	ボラ支援 0.107	住宅対策 0.071	スポーツ 0.071	市役所 0.071	自然保全 0.071	
	無職	290	環境保全 0.100	生涯学習 0.090	産業振興 0.083	学術振興 0.072	市街地 0.069	交通物流 0.069	防災体制 0.066	芸術文化 0.066	住宅対策 0.062	道路網 0.059	障害者 0.055	温暖化 0.045	
	その他	65	防災体制 0.123	都市景観 0.108	産業振興 0.108	生涯学習 0.092	道路網 0.092	学術振興 0.077	人権重等 0.077	市役所 0.077	障害者 0.062	芸術文化 0.062	スポーツ 0.062	ボラ支援 0.062	
	無回答	30	観光振興 0.100	環境保全 0.100	温暖化 0.033	自然保全 0.033	学校教育 0.000	健全育成 0.000	学術振興 0.000	生涯学習 0.000	消費者 0.000	人権重等 0.000	WLB 0.000	都市景観 0.000	

※平均スコア 小数点第4位以下 四捨五入

市政評価：属性別カテゴリー順位（25位～34位）

[数値は平均スコア]

調査区分	回答者数	北九州市が行っている施策や事業などで、以前に比べて「かなりよくなっている」ものを次の中からそれぞれ1位から3位まで選んでください。										
		よくなっている										
		25位	26位	27位	28位	29位	30位	31位	32位	33位	34位	
全体	1,288	障害者 0.048	国際交流 0.039	健全育成 0.036	人権重等 0.034	WLB 0.034	駐車対策 0.031	地域 0.030	ボラ支援 0.028	自然保全 0.026	消費者 0.007	
地域	門司区	143	観光振興 0.049	産業振興 0.042	自然保全 0.035	学術振興 0.028	駐車対策 0.028	健全育成 0.021	人権重等 0.021	WLB 0.021	地域 0.014	消費者 0.000
	小倉北区	212	健全育成 0.052	駐車対策 0.042	自然保全 0.042	防災体制 0.038	WLB 0.038	生涯学習 0.033	住宅対策 0.019	国際交流 0.019	ボラ支援 0.014	消費者 0.009
	小倉南区	301	障害者 0.050	WLB 0.047	人権重等 0.040	ボラ支援 0.040	国際交流 0.033	駐車対策 0.030	自然保全 0.027	地域 0.020	健全育成 0.017	消費者 0.010
	若松区	127	地域 0.039	ボラ支援 0.039	交通物流 0.039	住宅対策 0.031	駐車対策 0.031	自然保全 0.024	消費者 0.016	国際交流 0.016	健全育成 0.008	障害者 0.008
	八幡東区	92	障害者 0.033	人権重等 0.033	駐車対策 0.033	ボラ支援 0.033	WLB 0.022	地域 0.011	国際交流 0.011	生涯学習 0.000	消費者 0.000	自然保全 0.000
	八幡西区	334	国際交流 0.048	障害者 0.036	健全育成 0.030	地域 0.027	自然保全 0.027	WLB 0.024	駐車対策 0.021	人権重等 0.012	ボラ支援 0.009	消費者 0.006
	戸畑区	79	防災体制 0.038	人権重等 0.038	地域 0.038	交通物流 0.038	WLB 0.025	観光振興 0.013	学術振興 0.000	消費者 0.000	ボラ支援 0.000	自然保全 0.000
	無回答	0	産業振興 0.000	観光振興 0.000	市街地 0.000	交通物流 0.000	道路網 0.000	ごみ処理 0.000	環境保全 0.000	温暖化 0.000	自然保全 0.000	国際交流 0.000
	性別	男	537	観光振興 0.047	駐車対策 0.045	障害者 0.041	健全育成 0.039	人権重等 0.032	地域 0.032	ボラ支援 0.030	WLB 0.028	自然保全 0.015
女		728	住宅対策 0.041	WLB 0.040	人権重等 0.037	健全育成 0.034	自然保全 0.034	地域 0.030	ボラ支援 0.027	駐車対策 0.022	国際交流 0.022	消費者 0.004
無回答		23	駐車対策 0.000	生活道路 0.000	芸術文化 0.000	スポーツ 0.000	地域 0.000	ボラ支援 0.000	産業振興 0.000	観光振興 0.000	道路網 0.000	国際交流 0.000
年齢	10・20歳代	90	健全育成 0.067	学術振興 0.067	住宅対策 0.056	市役所 0.056	国際交流 0.056	自然保全 0.044	防災体制 0.033	消費者 0.033	駐車対策 0.033	生涯学習 0.000
	30歳代	115	障害者 0.043	WLB 0.043	生涯学習 0.035	地域 0.035	温暖化 0.035	ボラ支援 0.026	駐車対策 0.009	消費者 0.000	人権重等 0.000	自然保全 0.000
	40歳代	188	WLB 0.048	学術振興 0.037	ボラ支援 0.027	障害者 0.021	健全育成 0.016	地域 0.011	国際交流 0.011	駐車対策 0.005	自然保全 0.005	消費者 0.000
	50歳代	211	防災体制 0.038	障害者 0.038	WLB 0.038	住宅対策 0.033	交通物流 0.033	自然保全 0.033	駐車対策 0.028	地域 0.024	人権重等 0.005	消費者 0.000
	60歳代	251	駐車対策 0.036	人権重等 0.032	自然保全 0.028	国際交流 0.024	地域 0.020	健全育成 0.012	住宅対策 0.012	消費者 0.008	WLB 0.000	ボラ支援 0.000
	70歳以上	408	障害者 0.037	地域 0.037	自然保全 0.034	芸術文化 0.032	国際交流 0.032	人権重等 0.025	ボラ支援 0.025	観光振興 0.025	WLB 0.012	消費者 0.010
	無回答	25	駐車対策 0.000	生活道路 0.000	芸術文化 0.000	スポーツ 0.000	地域 0.000	ボラ支援 0.000	産業振興 0.000	観光振興 0.000	道路網 0.000	国際交流 0.000
	無回答	0	産業振興 0.000	観光振興 0.000	市街地 0.000	交通物流 0.000	道路網 0.000	ごみ処理 0.000	環境保全 0.000	温暖化 0.000	自然保全 0.000	国際交流 0.000
居住年数	1年未満	9	スポーツ 0.000	地域 0.000	ボラ支援 0.000	市役所 0.000	交通物流 0.000	道路網 0.000	ごみ処理 0.000	環境保全 0.000	温暖化 0.000	自然保全 0.000
	1年以上 2年未満	9	都市景観 0.000	駐車対策 0.000	ボラ支援 0.000	市役所 0.000	産業振興 0.000	観光振興 0.000	交通物流 0.000	環境保全 0.000	自然保全 0.000	国際交流 0.000
	2年以上 3年未満	11	住宅対策 0.000	芸術文化 0.000	スポーツ 0.000	地域 0.000	ボラ支援 0.000	市役所 0.000	観光振興 0.000	環境保全 0.000	温暖化 0.000	自然保全 0.000
	3年以上 5年未満	16	消費者 0.000	高齢社会 0.000	障害者 0.000	人権重等 0.000	駐車対策 0.000	芸術文化 0.000	地域 0.000	ボラ支援 0.000	市街地 0.000	国際交流 0.000
	5年以上 10年未満	43	産業振興 0.000	観光振興 0.163	市街地 0.047	交通物流 0.093	道路網 0.116	ごみ処理 0.326	環境保全 0.070	温暖化 0.093	自然保全 0.000	国際交流 0.023
	10年以上 20年未満	127	学術振興 0.055	産業振興 0.047	国際交流 0.047	生涯学習 0.039	防災体制 0.039	駐車対策 0.031	自然保全 0.031	人権重等 0.024	地域 0.016	消費者 0.000
	20年以上 30年未満	160	人権重等 0.038	住宅対策 0.038	地域 0.038	自然保全 0.038	防災体制 0.031	ボラ支援 0.031	国際交流 0.025	健全育成 0.019	消費者 0.019	駐車対策 0.013
	30年以上	886	国際交流 0.038	障害者 0.036	人権重等 0.036	健全育成 0.035	駐車対策 0.033	地域 0.030	自然保全 0.025	ボラ支援 0.025	WLB 0.019	消費者 0.005
	無回答	27	駐車対策 0.000	生活道路 0.000	芸術文化 0.000	スポーツ 0.000	地域 0.000	ボラ支援 0.000	産業振興 0.000	観光振興 0.000	道路網 0.000	国際交流 0.000
職業	自営業（商・工・サービス業）	69	国際交流 0.043	健全育成 0.029	住宅対策 0.029	産業振興 0.029	自然保全 0.029	障害者 0.014	人権重等 0.014	WLB 0.014	消費者 0.000	ボラ支援 0.000
	自由業（医師・弁護士など）	15	防災体制 0.000	消費者 0.000	人権重等 0.000	住宅対策 0.000	駐車対策 0.000	スポーツ 0.000	市役所 0.000	道路網 0.000	温暖化 0.000	国際交流 0.000
	会社員	363	生涯学習 0.050	防災体制 0.050	障害者 0.050	WLB 0.041	地域 0.041	人権重等 0.039	ボラ支援 0.039	自然保全 0.025	駐車対策 0.019	消費者 0.003
	公務員・教員	53	住宅対策 0.057	健全育成 0.038	芸術文化 0.038	国際交流 0.038	消費者 0.000	障害者 0.000	駐車対策 0.000	地域 0.000	ボラ支援 0.000	自然保全 0.000
	農・林・漁業	1	市役所 0.000	産業振興 0.000	観光振興 0.000	市街地 0.000	交通物流 0.000	道路網 0.000	環境保全 0.000	温暖化 0.000	自然保全 0.000	国際交流 0.000
	主婦・主夫（パートなど）	184	WLB 0.033	住宅対策 0.033	自然保全 0.033	生涯学習 0.027	障害者 0.027	健全育成 0.022	国際交流 0.022	地域 0.016	消費者 0.000	ボラ支援 0.000
	主婦・主夫（専業）	190	地域 0.032	健全育成 0.026	駐車対策 0.026	ボラ支援 0.026	交通物流 0.026	自然保全 0.026	WLB 0.021	住宅対策 0.021	国際交流 0.021	消費者 0.000
	学生	28	健全育成 0.036	人権重等 0.036	産業振興 0.036	学術振興 0.000	防災体制 0.000	消費者 0.000	WLB 0.000	地域 0.000	交通物流 0.000	国際交流 0.000
	無職	290	健全育成 0.038	駐車対策 0.034	ボラ支援 0.031	観光振興 0.031	自然保全 0.024	消費者 0.021	人権重等 0.021	WLB 0.021	地域 0.021	国際交流 0.021
	その他	65	観光振興 0.062	交通物流 0.062	温暖化 0.062	国際交流 0.046	消費者 0.031	健全育成 0.015	WLB 0.000	駐車対策 0.000	地域 0.000	自然保全 0.000
	無回答	30	住宅対策 0.000	駐車対策 0.000	生活道路 0.000	芸術文化 0.000	スポーツ 0.000	地域 0.000	ボラ支援 0.000	産業振興 0.000	道路網 0.000	国際交流 0.000

※平均スコア 小数点第4位以下 四捨五入

市政評価：属性別カテゴリー (1/3)

[数値は上段：スコア、下段：平均スコア]

調査区分		サンプル数	1 子育て支援の推進	2 学校教育の充実	3 青少年の健全育成	4 学術の振興	5 生涯学習の推進	6 医療・衛生管理	7 防犯、暴力追放	8 防災体制の充実	9 消費者被害防止	10 高齢社会対策	11 障害者施策の推進	12 健康づくりの推進
全体		1,288	828 0.643	179 0.139	46 0.036	98 0.076	90 0.070	816 0.634	831 0.645	86 0.067	9 0.007	249 0.193	62 0.048	310 0.241
地域	門司区	143	111 0.776	13 0.091	3 0.021	4 0.028	9 0.063	97 0.678	78 0.545	11 0.077	0 0.000	27 0.189	13 0.091	35 0.245
	小倉北区	212	105 0.495	21 0.099	11 0.052	23 0.108	7 0.033	108 0.509	169 0.797	8 0.038	2 0.009	29 0.137	13 0.061	51 0.241
	小倉南区	301	207 0.688	41 0.136	5 0.017	16 0.053	25 0.083	184 0.611	221 0.734	20 0.066	3 0.010	71 0.236	15 0.050	67 0.223
	若松区	127	58 0.457	31 0.244	1 0.008	11 0.087	9 0.071	70 0.551	89 0.701	12 0.094	2 0.016	16 0.126	1 0.008	34 0.268
	八幡東区	92	74 0.804	13 0.141	8 0.087	4 0.043	0 0.000	75 0.815	55 0.598	11 0.120	0 0.000	14 0.152	3 0.033	19 0.207
	八幡西区	334	213 0.638	45 0.135	10 0.030	40 0.120	36 0.108	231 0.692	185 0.554	21 0.063	2 0.006	76 0.228	12 0.036	88 0.263
	戸畑区	79	60 0.759	15 0.190	8 0.101	0 0.000	4 0.051	51 0.646	34 0.430	3 0.038	0 0.000	16 0.203	5 0.063	16 0.203
	無回答	0	0 0.000	0 0.000	0 0.000	0 0.000	0 0.000	0 0.000	0 0.000	0 0.000	0 0.000	0 0.000	0 0.000	0 0.000
	性別	男	537	308 0.574	53 0.099	21 0.039	44 0.082	38 0.071	326 0.607	441 0.821	37 0.069	6 0.011	116 0.216	22 0.041
女		728	515 0.707	126 0.173	25 0.034	54 0.074	52 0.071	467 0.641	377 0.518	37 0.051	3 0.004	129 0.177	36 0.049	199 0.273
無回答		23	5 0.217	0 0.000	0 0.000	0 0.000	0 0.000	23 1.000	13 0.565	12 0.522	0 0.000	4 0.174	4 0.174	4 0.174
年齢	10・20歳代	90	37 0.411	18 0.200	6 0.067	6 0.067	0 0.000	44 0.489	37 0.411	3 0.033	3 0.033	22 0.244	12 0.133	16 0.178
	30歳代	115	87 0.757	27 0.235	7 0.061	7 0.061	4 0.035	80 0.696	70 0.609	6 0.052	0 0.000	12 0.104	5 0.043	17 0.148
	40歳代	188	149 0.793	42 0.223	3 0.016	7 0.037	9 0.048	129 0.686	101 0.537	11 0.059	0 0.000	34 0.181	4 0.021	32 0.170
	50歳代	211	166 0.787	13 0.062	8 0.038	12 0.057	12 0.057	158 0.749	139 0.659	8 0.038	0 0.000	39 0.185	8 0.038	39 0.185
	60歳代	251	180 0.717	25 0.100	3 0.012	29 0.116	28 0.112	142 0.566	210 0.837	15 0.060	2 0.008	57 0.227	15 0.060	71 0.283
	70歳以上	408	204 0.500	54 0.132	19 0.047	37 0.091	37 0.091	242 0.593	260 0.637	31 0.076	4 0.010	81 0.199	15 0.037	131 0.321
	無回答	25	5 0.200	0 0.000	0 0.000	0 0.000	0 0.000	21 0.840	14 0.560	12 0.480	0 0.000	4 0.160	3 0.120	4 0.160
	居住年数	1年未満	9	6 0.667	2 0.222	0 0.000	1 0.111	0 0.000	0 0.000	3 0.333	0 0.000	2 0.222	0 0.000	0 0.000
1年以上 2年未満		9	4 0.444	0 0.000	0 0.000	0 0.000	0 0.000	4 0.444	4 0.444	2 0.222	0 0.000	2 0.222	0 0.000	0 0.000
2年以上 3年未満		11	5 0.455	1 0.091	0 0.000	0 0.000	0 0.000	6 0.545	6 0.545	0 0.000	0 0.000	0 0.000	0 0.000	0 0.000
3年以上 5年未満		16	8 0.500	4 0.250	0 0.000	2 0.125	0 0.000	13 0.813	2 0.125	0 0.000	0 0.000	0 0.000	0 0.000	3 0.188
5年以上 10年未満		43	59 1.372	9 0.209	1 0.023	0 0.000	4 0.093	20 0.465	34 0.791	3 0.070	0 0.000	9 0.209	1 0.023	6 0.140
10年以上 20年未満		127	92 0.724	37 0.291	11 0.087	7 0.055	5 0.039	56 0.441	56 0.441	5 0.039	0 0.000	17 0.134	12 0.094	16 0.126
20年以上 30年未満		160	103 0.644	20 0.125	3 0.019	13 0.081	9 0.056	116 0.725	95 0.594	5 0.031	3 0.019	39 0.244	12 0.075	30 0.188
30年以上		886	543 0.613	106 0.120	31 0.035	75 0.085	72 0.081	581 0.656	614 0.693	59 0.067	4 0.005	178 0.201	32 0.036	249 0.281
無回答		27	8 0.296	0 0.000	0 0.000	0 0.000	0 0.000	20 0.741	17 0.630	12 0.444	0 0.000	4 0.148	5 0.185	6 0.222
職業	自営業(商・工・サービス業)	69	38 0.551	8 0.116	2 0.029	6 0.087	3 0.043	53 0.768	41 0.594	3 0.043	0 0.000	13 0.188	1 0.014	17 0.246
	自由業(医師・弁護士など)	15	9 0.600	4 0.267	1 0.067	0 0.000	3 0.200	9 0.600	9 0.600	0 0.000	0 0.000	10 0.667	3 0.200	2 0.133
	会社員	363	262 0.722	40 0.110	19 0.052	30 0.083	18 0.050	225 0.620	257 0.708	18 0.050	1 0.003	56 0.154	18 0.050	48 0.132
	公務員・教員	53	42 0.792	6 0.113	2 0.038	8 0.151	9 0.170	35 0.660	47 0.887	5 0.094	0 0.000	4 0.075	0 0.000	6 0.113
	農・林・漁業	1	0 0.000	0 0.000	0 0.000	0 0.000	0 0.000	3 3.000	0 0.000	0 0.000	0 0.000	0 0.000	0 0.000	2 2.000
	主婦・主夫(パートなど)	184	162 0.880	49 0.266	4 0.022	9 0.049	5 0.027	112 0.609	88 0.478	8 0.043	0 0.000	33 0.179	5 0.027	55 0.299
	主婦・主夫(専業)	190	118 0.621	13 0.068	5 0.026	19 0.100	17 0.089	141 0.742	112 0.589	13 0.068	0 0.000	30 0.158	7 0.037	57 0.300
	学生	28	10 0.357	13 0.464	1 0.036	0 0.000	3 0.107	11 0.393	8 0.286	0 0.000	0 0.000	10 0.357	5 0.179	3 0.107
	無職	290	150 0.517	34 0.117	11 0.038	21 0.072	26 0.090	175 0.603	204 0.703	19 0.066	6 0.021	69 0.238	16 0.055	94 0.324
	その他	65	29 0.446	12 0.185	1 0.015	5 0.077	6 0.092	32 0.492	50 0.769	8 0.123	2 0.031	17 0.262	4 0.062	19 0.292
	無回答	30	8 0.267	0 0.000	0 0.000	0 0.000	0 0.000	20 0.667	15 0.500	12 0.400	0 0.000	7 0.233	3 0.100	7 0.233

※平均スコア 小数点第4位以下 四捨五入

市政評価：属性別カテゴリー (2/3)

[数値は上段：スコア、下段：平均スコア]

調査区分		サンプル数	13 人 権 の 尊 重 等	14 W L B の 推 進	15 公 園 ・ 街 路 樹 整 備	16 都 市 景 観 の 整 備	17 住 宅 対 策	18 駐 車 対 策	19 生 活 道 路 の 整 備	20 芸 術 ・ 文 化 の 振 興	21 ス ポ ー ツ の 振 興	22 地 域 コ ミュ ニ ティ	23 ボ ラン テ ィ ア 支 援	24 市 役 所 の サ ー ビ ス	
全 体		1,288	44 0.034	44 0.034	437 0.339	224 0.174	67 0.052	40 0.031	198 0.154	106 0.082	141 0.109	39 0.030	36 0.028	182 0.141	
地域	門司区	143	3 0.021	3 0.021	36 0.252	28 0.196	12 0.084	4 0.028	14 0.098	8 0.056	11 0.077	2 0.014	10 0.070	22 0.154	
	小倉北区	212	13 0.061	8 0.038	97 0.458	48 0.226	4 0.019	9 0.042	32 0.151	27 0.127	27 0.127	13 0.061	3 0.014	29 0.137	
	小倉南区	301	12 0.040	14 0.047	101 0.336	58 0.193	16 0.053	9 0.030	51 0.169	26 0.086	32 0.106	6 0.020	12 0.040	38 0.126	
	若松区	127	6 0.047	7 0.055	52 0.409	26 0.205	4 0.031	4 0.031	23 0.181	9 0.071	20 0.157	5 0.039	5 0.039	9 0.071	
	八幡東区	92	3 0.033	2 0.022	32 0.348	15 0.163	5 0.054	3 0.033	13 0.141	4 0.043	9 0.098	1 0.011	3 0.033	12 0.130	
	八幡西区	334	4 0.012	8 0.024	86 0.257	43 0.129	21 0.063	7 0.021	49 0.147	20 0.060	32 0.096	9 0.027	3 0.009	59 0.177	
	戸畑区	79	3 0.038	2 0.025	33 0.418	6 0.076	5 0.063	4 0.051	16 0.203	12 0.152	10 0.127	3 0.038	0 0.000	13 0.165	
	無回答	0	0 0.000	0 0.000	0 0.000	0 0.000	0 0.000	0 0.000	0 0.000	0 0.000	0 0.000	0 0.000	0 0.000	0 0.000	0 0.000
	性別	男	537	17 0.032	15 0.028	158 0.294	86 0.160	37 0.069	24 0.045	89 0.166	46 0.086	57 0.106	17 0.032	16 0.030	103 0.192
女		728	27 0.037	29 0.040	275 0.378	138 0.190	30 0.041	16 0.022	109 0.150	60 0.082	84 0.115	22 0.030	20 0.027	76 0.104	
無回答		23	0 0.000	0 0.000	4 0.174	0 0.000	0 0.000	0 0.000	0 0.000	0 0.000	0 0.000	0 0.000	0 0.000	3 0.130	
年齢	10・20歳代	90	10 0.111	17 0.189	43 0.478	25 0.278	5 0.056	3 0.033	14 0.156	15 0.167	12 0.133	8 0.089	9 0.100	5 0.056	
	30歳代	115	0 0.000	5 0.043	61 0.530	22 0.191	12 0.104	1 0.009	17 0.148	7 0.061	15 0.130	4 0.035	3 0.026	8 0.070	
	40歳代	188	15 0.080	9 0.048	76 0.404	44 0.234	13 0.069	1 0.005	32 0.170	16 0.085	20 0.106	2 0.011	5 0.027	19 0.101	
	50歳代	211	1 0.005	8 0.038	79 0.374	39 0.185	7 0.033	6 0.028	35 0.166	25 0.118	31 0.147	5 0.024	9 0.043	21 0.100	
	60歳代	251	8 0.032	0 0.000	79 0.315	38 0.151	3 0.012	9 0.036	20 0.080	30 0.120	29 0.116	5 0.020	0 0.000	38 0.151	
	70歳以上	408	10 0.025	5 0.012	95 0.233	56 0.137	27 0.066	20 0.049	80 0.196	13 0.032	34 0.083	15 0.037	10 0.025	88 0.216	
	無回答	25	0 0.000	0 0.000	4 0.160	0 0.000	0 0.000	0 0.000	0 0.000	0 0.000	0 0.000	0 0.000	0 0.000	3 0.120	
	居住年数	1年未満	9	0 0.000	2 0.222	1 0.111	3 0.333	3 0.333	0 0.000	2 0.222	2 0.222	0 0.000	0 0.000	0 0.000	0 0.000
1年以上 2年未満		9	0 0.000	0 0.000	2 0.222	0 0.000	1 0.111	0 0.000	3 0.333	3 0.333	6 0.667	3 0.333	0 0.000	0 0.000	
2年以上 3年未満		11	3 0.273	2 0.182	9 0.818	5 0.455	0 0.000	3 0.273	2 0.182	0 0.000	0 0.000	0 0.000	0 0.000	0 0.000	
3年以上 5年未満		16	0 0.000	2 0.125	9 0.563	1 0.063	1 0.063	0 0.000	2 0.125	0 0.000	2 0.125	0 0.000	0 0.000	2 0.125	
5年以上 10年未満		43	0 0.000	0 0.000	14 0.326	4 0.093	2 0.047	2 0.047	10 0.233	8 0.186	2 0.047	1 0.023	0 0.000	5 0.116	
10年以上 20年未満		127	3 0.024	9 0.071	53 0.417	25 0.197	14 0.110	4 0.031	20 0.157	13 0.102	11 0.087	2 0.016	13 0.102	16 0.126	
20年以上 30年未満		160	6 0.038	12 0.075	62 0.388	35 0.219	6 0.038	2 0.013	19 0.119	29 0.181	28 0.175	6 0.038	5 0.031	13 0.081	
30年以上		886	32 0.036	17 0.019	283 0.319	151 0.170	40 0.045	29 0.033	140 0.158	51 0.058	92 0.104	27 0.030	18 0.020	143 0.161	
無回答		27	0 0.000	0 0.000	4 0.148	0 0.000	0 0.000	0 0.000	0 0.000	0 0.000	0 0.000	0 0.000	0 0.000	3 0.111	
職業	自営業 (商・工・サービス業)	69	1 0.014	1 0.014	19 0.275	11 0.159	2 0.029	5 0.072	5 0.072	5 0.072	6 0.087	7 0.101	0 0.000	18 0.261	
	自由業 (医師・弁護士など)	15	0 0.000	2 0.133	2 0.133	3 0.200	0 0.000	0 0.000	2 0.133	2 0.133	0 0.000	2 0.133	1 0.067	0 0.000	
	会社員	363	14 0.039	15 0.041	144 0.397	80 0.220	23 0.063	7 0.019	50 0.138	41 0.113	50 0.138	15 0.041	14 0.039	37 0.102	
	公務員・教員	53	5 0.094	10 0.189	18 0.340	5 0.094	3 0.057	0 0.000	10 0.189	2 0.038	7 0.132	0 0.000	0 0.000	8 0.151	
	農・林・漁業	1	0 0.000	0 0.000	0 0.000	0 0.000	0 0.000	0 0.000	0 0.000	0 0.000	0 0.000	0 0.000	0 0.000	0 0.000	
	主婦・主夫 (パートなど)	184	6 0.033	6 0.033	77 0.418	43 0.234	6 0.033	10 0.054	26 0.141	12 0.065	15 0.082	3 0.016	0 0.000	17 0.092	
	主婦・主夫 (専業)	190	6 0.032	4 0.021	82 0.432	29 0.153	4 0.021	5 0.026	39 0.205	15 0.079	25 0.132	6 0.032	5 0.026	21 0.111	
	学生	28	1 0.036	0 0.000	6 0.214	8 0.286	2 0.071	3 0.107	8 0.286	6 0.214	2 0.071	0 0.000	3 0.107	2 0.071	
	無職	290	6 0.021	6 0.021	65 0.224	38 0.131	18 0.062	10 0.034	41 0.141	19 0.066	32 0.110	6 0.021	9 0.031	71 0.245	
	その他	65	5 0.077	0 0.000	15 0.231	7 0.108	9 0.138	0 0.000	17 0.262	4 0.062	4 0.062	0 0.000	4 0.062	5 0.077	
	無回答	30	0 0.000	0 0.000	9 0.300	0 0.000	0 0.000	0 0.000	0 0.000	0 0.000	0 0.000	0 0.000	0 0.000	3 0.100	

※平均スコア 小数点第4位以下 四捨五入

市政評価：属性別カテゴリー (3/3)

[数値は上段：スコア、下段：平均スコア]

調査区分		サンプル数	25 産 業 の 振 興	26 観 光 等 の 振 興	27 市 街 地 の 整 備 等	28 交 通 ・ 物 流 機 能 強 化	29 道 路 ・ 交 通 網 の 整 備	30 ご み 処 理 リ サイ クル	31 大 気 等 の 環 境 保 全	32 地 球 温 暖 化 対 策	33 自 然 環 境 の 保 全	34 国 際 交 流 多 文 化 共 生
全 体		1,288	88 0.068	93 0.072	177 0.137	90 0.070	149 0.116	508 0.394	130 0.101	114 0.089	34 0.026	50 0.039
地域	門司区	143	6 0.042	7 0.049	21 0.147	13 0.091	10 0.070	60 0.420	25 0.175	8 0.056	5 0.035	9 0.063
	小倉北区	212	15 0.071	19 0.090	21 0.099	13 0.061	21 0.099	75 0.354	23 0.108	18 0.085	9 0.042	4 0.019
	小倉南区	301	23 0.076	26 0.086	50 0.166	24 0.080	31 0.103	105 0.349	30 0.100	17 0.056	8 0.027	10 0.033
	若松区	127	9 0.071	8 0.063	10 0.079	5 0.039	21 0.165	62 0.488	13 0.102	13 0.110	3 0.024	2 0.016
	八幡東区	92	11 0.120	7 0.076	34 0.370	9 0.098	11 0.120	29 0.315	8 0.087	4 0.043	0 0.000	1 0.011
	八幡西区	334	20 0.060	25 0.075	34 0.102	23 0.069	37 0.111	155 0.464	24 0.072	44 0.132	9 0.027	16 0.048
	戸畑区	79	4 0.051	1 0.013	7 0.089	3 0.038	18 0.228	22 0.278	7 0.089	9 0.114	0 0.000	8 0.101
	無回答	0	0 0.000	0 0.000	0 0.000	0 0.000	0 0.000	0 0.000	0 0.000	0 0.000	0 0.000	0 0.000
性別	男	537	37 0.069	25 0.047	77 0.143	46 0.086	79 0.147	197 0.367	78 0.145	43 0.080	8 0.015	34 0.063
	女	728	51 0.070	68 0.093	98 0.135	42 0.058	70 0.096	307 0.422	50 0.069	70 0.096	25 0.034	16 0.022
	無回答	23	0 0.000	0 0.000	2 0.087	0 0.087	0 0.000	4 0.174	2 0.087	1 0.043	1 0.043	0 0.000
年齢	10・20歳代	90	12 0.133	13 0.144	29 0.322	7 0.078	23 0.256	24 0.267	9 0.100	14 0.156	4 0.044	5 0.056
	30歳代	115	6 0.052	9 0.078	33 0.287	12 0.104	26 0.226	21 0.183	11 0.096	4 0.035	0 0.000	13 0.113
	40歳代	188	13 0.069	13 0.069	32 0.170	19 0.101	27 0.144	74 0.394	18 0.096	19 0.101	1 0.005	2 0.011
	50歳代	211	14 0.066	30 0.142	19 0.090	7 0.033	33 0.156	62 0.294	18 0.085	28 0.133	7 0.033	11 0.052
	60歳代	251	21 0.084	18 0.072	32 0.127	15 0.060	24 0.096	114 0.454	27 0.108	24 0.096	7 0.028	6 0.024
	70歳以上	408	22 0.054	10 0.025	30 0.074	28 0.069	16 0.039	207 0.507	45 0.110	21 0.051	14 0.034	13 0.032
	無回答	25	0 0.000	0 0.000	2 0.080	2 0.080	0 0.000	6 0.240	2 0.080	4 0.160	1 0.040	0 0.000
	居住年数	1年未満	9	3 0.333	7 0.778	1 0.111	0 0.000	0 0.000	0 0.000	0 0.000	0 0.000	0 0.000
1年以上 2年未満		9	0 0.000	0 0.000	4 0.444	0 0.000	2 0.222	1 0.111	0 0.000	1 0.111	0 0.000	0 0.000
2年以上 3年未満		11	3 0.273	0 0.000	10 0.909	3 0.273	6 0.545	1 0.091	0 0.000	0 0.000	0 0.000	1 0.091
3年以上 5年未満		16	3 0.188	2 0.125	0 0.000	3 0.188	2 0.125	5 0.313	5 0.313	9 0.563	1 0.063	0 0.000
5年以上 10年未満		43	0 0.000	7 0.163	2 0.047	4 0.093	5 0.116	14 0.326	3 0.070	4 0.093	0 0.000	1 0.023
10年以上 20年未満		127	6 0.047	9 0.071	33 0.260	10 0.079	27 0.213	38 0.299	11 0.087	9 0.071	4 0.031	6 0.047
20年以上 30年未満		160	13 0.081	22 0.138	24 0.150	13 0.081	19 0.119	49 0.306	12 0.075	24 0.150	6 0.038	4 0.025
30年以上		886	60 0.068	46 0.052	101 0.114	55 0.062	88 0.099	394 0.445	97 0.109	66 0.074	22 0.025	34 0.038
無回答		27	0 0.000	0 0.000	2 0.074	2 0.074	0 0.000	6 0.222	2 0.074	1 0.037	1 0.037	0 0.000
職業	自営業 (商・工・サービス業)	69	2 0.029	4 0.058	9 0.130	5 0.072	6 0.087	25 0.362	13 0.188	5 0.072	2 0.029	3 0.043
	自由業 (医師・弁護士など)	15	3 0.200	2 0.133	2 0.133	1 0.067	0 0.000	1 0.067	3 0.200	0 0.000	2 0.133	0 0.000
	会社員	363	29 0.080	29 0.080	62 0.171	31 0.085	57 0.157	109 0.300	31 0.085	31 0.085	9 0.025	28 0.077
	公務員・教員	53	4 0.075	8 0.151	9 0.170	5 0.094	8 0.151	25 0.472	5 0.094	7 0.132	0 0.000	2 0.038
	農・林・漁業	1	0 0.000	0 0.000	0 0.000	0 0.000	0 0.000	1 1.000	0 0.000	0 0.000	0 0.000	0 0.000
	主婦・主夫 (パートなど)	184	7 0.038	17 0.092	28 0.152	15 0.082	25 0.136	69 0.375	11 0.060	30 0.163	6 0.033	4 0.022
	主婦・主夫 (専業)	190	11 0.058	12 0.063	18 0.095	5 0.026	20 0.105	112 0.589	16 0.084	14 0.074	5 0.026	4 0.021
	学生	28	1 0.036	5 0.179	13 0.464	0 0.000	10 0.357	7 0.250	9 0.321	9 0.321	2 0.071	0 0.000
	無職	290	24 0.083	9 0.031	20 0.069	20 0.069	17 0.059	129 0.445	29 0.100	13 0.045	7 0.024	6 0.021
	その他	65	7 0.108	4 0.062	11 0.169	4 0.062	6 0.092	26 0.400	10 0.154	4 0.062	0 0.000	3 0.046
	無回答	30	0 0.000	3 0.100	5 0.167	4 0.133	0 0.000	4 0.133	3 0.100	1 0.033	1 0.033	0 0.000

※平均スコア 小数点第4位以下 四捨五入

市政要望：属性別カテゴリー順位（1位～12位）

[数値は平均スコア]

調査区分		回答者数	北九州市が行っている施策や事業などで、「今後、もっと力を入れてほしい」ものを次の中からそれぞれ1位から3位まで選んでください。											
			もっと力を入れてほしい											
			1位	2位	3位	4位	5位	6位	7位	8位	9位	10位	11位	12位
全体		1,288	高齢社会 0.630	子育て 0.419	産業振興 0.394	医療衛生 0.317	学校教育 0.262	生活道路 0.250	市街地 0.212	温暖化 0.206	WLB 0.172	公園整備 0.168	駐車対策 0.164	道路網 0.161
地域	門司区	143	高齢社会 0.692	子育て 0.420	産業振興 0.399	学校教育 0.287	医療衛生 0.259	生活道路 0.231	市役所 0.231	温暖化 0.210	市街地 0.189	防災体制 0.175	公園整備 0.175	ごみ処理 0.168
	小倉北区	212	高齢社会 0.599	産業振興 0.434	子育て 0.382	医療衛生 0.368	学校教育 0.340	市街地 0.245	温暖化 0.231	駐車対策 0.222	生活道路 0.165	健康推進 0.160	障害者 0.156	環境保全 0.151
	小倉南区	301	高齢社会 0.691	医療衛生 0.412	子育て 0.399	産業振興 0.389	生活道路 0.319	学校教育 0.219	WLB 0.203	道路網 0.203	市街地 0.193	温暖化 0.176	駐車対策 0.169	暴力追放 0.159
	若松区	127	高齢社会 0.764	産業振興 0.449	子育て 0.417	生活道路 0.315	市街地 0.260	道路網 0.252	温暖化 0.220	WLB 0.189	学校教育 0.173	環境保全 0.173	公園整備 0.157	ごみ処理 0.157
	八幡東区	92	高齢社会 0.728	産業振興 0.457	子育て 0.435	生活道路 0.315	医療衛生 0.239	健康推進 0.217	暴力追放 0.207	生涯学習 0.185	WLB 0.185	市役所 0.185	障害者 0.174	駐車対策 0.174
	八幡西区	334	高齢社会 0.536	子育て 0.455	産業振興 0.371	学校教育 0.296	医療衛生 0.260	温暖化 0.237	公園整備 0.231	市街地 0.225	WLB 0.207	生活道路 0.204	健康推進 0.189	道路網 0.189
	戸畑区	79	医療衛生 0.532	高齢社会 0.443	子育て 0.430	学校教育 0.342	公園整備 0.291	暴力追放 0.266	生活道路 0.266	産業振興 0.241	健全育成 0.203	WLB 0.177	障害者 0.152	市街地 0.152
	無回答	0	子育て 0.000	学校教育 0.000	健全育成 0.000	学術教育 0.000	生涯学習 0.000	医療衛生 0.000	暴力追放 0.000	防災体制 0.000	消費者 0.000	高齢社会 0.000	障害者 0.000	健康推進 0.000
	性別	男	537	高齢社会 0.698	産業振興 0.480	子育て 0.436	生活道路 0.276	市街地 0.250	医療衛生 0.233	学校教育 0.196	温暖化 0.194	道路網 0.169	駐車対策 0.166	ごみ処理 0.160
女		728	高齢社会 0.587	子育て 0.400	医療衛生 0.385	産業振興 0.326	学校教育 0.312	生活道路 0.235	温暖化 0.218	WLB 0.202	市街地 0.190	公園整備 0.179	駐車対策 0.163	市役所 0.161
無回答		23	子育て 0.652	産業振興 0.565	高齢社会 0.435	健全育成 0.391	人権尊重 0.261	学校教育 0.217	公園整備 0.217	医療衛生 0.130	消費者 0.130	障害者 0.130	駐車対策 0.130	生活道路 0.130
年齢	10・20歳代	90	子育て 0.767	学校教育 0.311	高齢社会 0.311	WLB 0.300	道路網 0.289	駐車対策 0.267	医療衛生 0.256	市街地 0.256	健康推進 0.233	環境保全 0.211	学術振興 0.200	観光振興 0.200
	30歳代	115	子育て 1.078	学校教育 0.557	WLB 0.400	高齢社会 0.330	公園整備 0.322	市街地 0.296	産業振興 0.261	健康推進 0.217	医療衛生 0.191	暴力追放 0.191	住宅対策 0.165	生活道路 0.165
	40歳代	188	子育て 0.580	産業振興 0.521	医療衛生 0.441	医療衛生 0.324	高齢社会 0.298	市街地 0.282	生活道路 0.261	WLB 0.255	公園整備 0.223	暴力追放 0.202	駐車対策 0.186	温暖化 0.186
	50歳代	211	高齢社会 0.654	産業振興 0.455	医療衛生 0.403	子育て 0.346	学校教育 0.265	生活道路 0.251	WLB 0.242	防災体制 0.223	駐車対策 0.199	道路網 0.199	市街地 0.194	温暖化 0.180
	60歳代	251	高齢社会 0.904	医療衛生 0.426	産業振興 0.335	生活道路 0.331	子育て 0.255	温暖化 0.235	公園整備 0.199	学校教育 0.187	市街地 0.183	健全育成 0.163	生涯学習 0.163	健康推進 0.159
	70歳以上	408	高齢社会 0.772	産業振興 0.419	医療衛生 0.370	温暖化 0.270	生活道路 0.240	子育て 0.211	市街地 0.184	ごみ処理 0.174	駐車対策 0.152	健全育成 0.147	生涯学習 0.142	道路網 0.142
	無回答	25	子育て 0.600	産業振興 0.480	高齢社会 0.400	健全育成 0.360	障害者 0.240	学校教育 0.200	公園整備 0.200	駐車対策 0.200	ごみ処理 0.200	人権尊重 0.200	生活道路 0.120	道路網 0.120
	居住年数	1年未満	9	市街地 0.778	子育て 0.667	医療衛生 0.556	公園整備 0.444	国際交流 0.444	学術振興 0.333	高齢社会 0.333	都市景観 0.333	生活道路 0.333	スポーツ 0.333	自然保全 0.333
1年以上 2年未満		9	子育て 0.667	暴力追放 0.667	学校教育 0.444	医療衛生 0.444	都市景観 0.444	公園整備 0.333	生活道路 0.333	産業振興 0.333	観光振興 0.333	ごみ処理 0.333	環境保全 0.333	健全育成 0.222
2年以上 3年未満		11	健全育成 0.545	産業振興 0.545	WLB 0.364	住宅対策 0.364	観光振興 0.364	子育て 0.273	学校教育 0.273	学術振興 0.273	防災体制 0.273	障害者 0.273	市役所 0.273	市街地 0.273
3年以上 5年未満		16	暴力追放 0.563	子育て 0.438	市街地 0.438	生活道路 0.375	スポーツ 0.375	ごみ処理 0.375	産業振興 0.313	観光振興 0.313	道路網 0.313	公園整備 0.250	医療衛生 0.188	防災体制 0.188
5年以上 10年未満		43	子育て 0.512	学校教育 0.488	公園整備 0.465	市街地 0.419	高齢社会 0.395	産業振興 0.279	医療衛生 0.256	暴力追放 0.256	環境保全 0.256	健全育成 0.209	住宅対策 0.209	駐車対策 0.186
10年以上 20年未満		127	子育て 0.598	学校教育 0.465	高齢社会 0.465	産業振興 0.354	医療衛生 0.331	WLB 0.213	公園整備 0.213	道路網 0.181	生涯学習 0.173	温暖化 0.173	環境保全 0.165	市役所 0.157
20年以上 30年未満		160	子育て 0.506	高齢社会 0.431	産業振興 0.388	医療衛生 0.363	学校教育 0.295	WLB 0.294	駐車対策 0.275	健康推進 0.194	道路網 0.194	生活道路 0.188	市役所 0.188	観光振興 0.181
30年以上		886	高齢社会 0.733	産業振興 0.406	子育て 0.366	医療衛生 0.318	生活道路 0.288	温暖化 0.238	学校教育 0.218	市街地 0.212	駐車対策 0.161	WLB 0.153	公園整備 0.153	道路網 0.153
無回答		27	子育て 0.556	産業振興 0.519	高齢社会 0.370	健全育成 0.333	公園整備 0.259	障害者 0.222	学校教育 0.185	温暖化 0.148	医療衛生 0.111	防災体制 0.111	人権尊重 0.111	駐車対策 0.111
職業	自営業（商・工・サービス業）	69	産業振興 0.536	子育て 0.377	高齢社会 0.377	学校教育 0.319	医療衛生 0.261	生活道路 0.232	交通物流 0.232	環境保全 0.232	スポーツ 0.217	市役所 0.217	市街地 0.217	温暖化 0.203
	自由業（医師・弁護士など）	15	産業振興 0.667	子育て 0.600	高齢社会 0.533	医療衛生 0.400	生活道路 0.333	市街地 0.333	観光振興 0.267	ごみ処理 0.267	温暖化 0.267	健全育成 0.200	環境保全 0.200	学校教育 0.133
	会社員	363	子育て 0.628	高齢社会 0.601	産業振興 0.413	医療衛生 0.322	市街地 0.311	学校教育 0.295	WLB 0.264	生活道路 0.242	公園整備 0.198	市役所 0.176	駐車対策 0.171	道路網 0.168
	公務員・教員	53	産業振興 0.528	子育て 0.509	学校教育 0.491	高齢社会 0.491	WLB 0.396	暴力追放 0.321	公園整備 0.283	医療衛生 0.245	市街地 0.245	温暖化 0.226	生活道路 0.208	芸術文化 0.189
	農・林・漁業	1	高齢社会 3.000	地域 2.000	温暖化 1.000	子育て 0.000	学術教育 0.000	健全育成 0.000	学術振興 0.000	生涯学習 0.000	医療衛生 0.000	暴力追放 0.000	防災体制 0.000	消費者 0.000
	主婦・主夫（パートなど）	184	高齢社会 0.652	子育て 0.446	学校教育 0.370	医療衛生 0.337	産業振興 0.321	温暖化 0.234	生活道路 0.212	市街地 0.179	道路網 0.179	健全育成 0.174	WLB 0.174	駐車対策 0.174
	主婦・主夫（専業）	190	高齢社会 0.621	産業振興 0.379	医療衛生 0.363	子育て 0.316	生活道路 0.311	学校教育 0.305	温暖化 0.274	道路網 0.211	駐車対策 0.205	公園整備 0.189	防災体制 0.174	健康推進 0.174
	学生	28	子育て 0.571	学術振興 0.500	医療衛生 0.429	道路網 0.429	生涯学習 0.357	高齢社会 0.357	暴力追放 0.357	産業振興 0.321	学校教育 0.286	WLB 0.214	観光振興 0.214	ごみ処理 0.214
	無職	290	高齢社会 0.800	産業振興 0.334	医療衛生 0.279	生活道路 0.259	温暖化 0.252	障害者 0.207	子育て 0.193	ごみ処理 0.183	駐車対策 0.172	市街地 0.172	公園整備 0.162	生涯学習 0.159
	その他	65	高齢社会 0.631	産業振興 0.477	医療衛生 0.369	子育て 0.323	生活道路 0.323	WLB 0.292	学校教育 0.277	道路網 0.215	市街地 0.169	スポーツ 0.154	地域 0.154	暴力追放 0.138
	無回答	30	子育て 0.500	産業振興 0.467	健全育成 0.333	高齢社会 0.333	学校教育 0.267	障害者 0.267	医療衛生 0.200	駐車対策 0.200	人権尊重 0.167	公園整備 0.167	生活道路 0.167	市役所 0.133

※平均スコア 小数点第4位以下 四捨五入

市政要望：属性別カテゴリー一順位（13位～24位）

[数値は平均スコア]

調査区分		回答者数	北九州市が行っている施策や事業などで、「今後、もっと力を入れてほしい」ものを次の中からそれぞれ1位から3位まで選んでください。											
			もっと力を入れてほしい											
			13位	14位	15位	16位	17位	18位	19位	20位	21位	22位	23位	24位
全体		1,288	暴力追放 0.151	市役所 0.141	健康推進 0.136	ごみ処理 0.124	障害者 0.123	健全育成 0.123	防災体制 0.123	環境保全 0.120	生涯学習 0.107	住宅対策 0.105	交通物流 0.091	観光振興 0.090
地域	門司区	143	観光振興 0.154	生涯学習 0.147	駐車対策 0.133	健全育成 0.126	障害者 0.119	暴力追放 0.112	住宅対策 0.112	スポーツ 0.112	交通物流 0.112	WLB 0.105	道路網 0.105	健康推進 0.098
	小倉北区	212	健全育成 0.146	暴力追放 0.137	芸術文化 0.137	観光振興 0.132	防災体制 0.118	ごみ処理 0.108	WLB 0.104	市役所 0.104	都市景観 0.099	生涯学習 0.094	住宅対策 0.090	人権重等 0.080
	小倉南区	301	ごみ処理 0.156	市役所 0.146	公園整備 0.136	住宅対策 0.126	防災体制 0.116	健全育成 0.110	環境保全 0.110	生涯学習 0.100	健康推進 0.100	学術振興 0.096	障害者 0.096	人権重等 0.076
	若松区	127	医療衛生 0.142	交通物流 0.142	駐車対策 0.134	防災体制 0.126	消費者 0.118	障害者 0.102	自然保全 0.102	暴力追放 0.094	住宅対策 0.094	観光振興 0.094	健全育成 0.087	都市景観 0.087
	八幡東区	92	市街地 0.174	公園整備 0.163	温暖化 0.163	観光振興 0.141	健全育成 0.130	学校教育 0.109	防災体制 0.109	住宅対策 0.109	芸術文化 0.109	スポーツ 0.109	国際交流 0.109	道路網 0.098
	八幡西区	334	駐車対策 0.159	市役所 0.156	暴力追放 0.147	環境保全 0.126	障害者 0.117	交通物流 0.117	健全育成 0.111	防災体制 0.111	ごみ処理 0.108	地域 0.102	生涯学習 0.093	スポーツ 0.093
	戸畑区	79	住宅対策 0.139	道路網 0.139	温暖化 0.139	防災体制 0.127	生涯学習 0.114	消費者 0.114	都市景観 0.101	駐車対策 0.101	環境保全 0.089	自然保全 0.089	学術振興 0.076	健康推進 0.076
	無回答	0	人権重等 0.000	WLB 0.000	公園整備 0.000	都市景観 0.000	住宅対策 0.000	駐車対策 0.000	生活道路 0.000	芸術文化 0.000	スポーツ 0.000	地域 0.000	ポラ支援 0.000	市役所 0.000
性別	男	537	公園整備 0.153	WLB 0.138	交通物流 0.134	障害者 0.128	健康推進 0.128	スポーツ 0.128	防災体制 0.115	市役所 0.115	健全育成 0.114	生涯学習 0.110	環境保全 0.102	住宅対策 0.101
	女	728	道路網 0.161	暴力追放 0.148	健康推進 0.146	環境保全 0.136	防災体制 0.129	健全育成 0.121	障害者 0.120	住宅対策 0.111	生涯学習 0.106	ごみ処理 0.099	観光振興 0.096	芸術文化 0.089
	無回答	23	生涯学習 0.087	暴力追放 0.087	防災体制 0.087	地域 0.087	市役所 0.087	ごみ処理 0.087	温暖化 0.087	WLB 0.043	市街地 0.043	環境保全 0.043	学術振興 0.000	健康推進 0.000
	10・20歳代	90	生活道路 0.189	産業振興 0.189	ごみ処理 0.189	暴力追放 0.167	市役所 0.167	市役所 0.133	生涯学習 0.122	温暖化 0.122	障害者 0.111	防災体制 0.100	人権重等 0.100	都市景観 0.100
年齢	30歳代	115	道路網 0.165	ごみ処理 0.139	健全育成 0.122	障害者 0.122	観光振興 0.122	都市景観 0.104	人権重等 0.096	駐車対策 0.096	環境保全 0.096	温暖化 0.087	芸術文化 0.078	市役所 0.078
	40歳代	188	市役所 0.154	健康推進 0.149	環境保全 0.144	道路網 0.138	防災体制 0.112	スポーツ 0.106	観光振興 0.101	交通物流 0.101	学術振興 0.096	障害者 0.096	住宅対策 0.096	ごみ処理 0.085
	50歳代	211	公園整備 0.171	市役所 0.171	環境保全 0.147	暴力追放 0.142	観光振興 0.118	住宅対策 0.104	交通物流 0.104	スポーツ 0.100	障害者 0.090	健全育成 0.085	学術振興 0.081	都市景観 0.081
	60歳代	251	障害者 0.151	暴力追放 0.139	市役所 0.135	道路網 0.135	WLB 0.131	駐車対策 0.127	防災体制 0.120	住宅対策 0.120	ごみ処理 0.112	芸術文化 0.104	自然保全 0.104	都市景観 0.088
	70歳以上	408	市役所 0.137	学校教育 0.132	障害者 0.132	暴力追放 0.127	環境保全 0.123	地域 0.113	健康推進 0.108	交通物流 0.103	防災体制 0.100	公園整備 0.100	消費者 0.098	住宅対策 0.083
	無回答	25	生涯学習 0.080	暴力追放 0.080	防災体制 0.080	地域 0.080	市役所 0.080	温暖化 0.080	自然保全 0.080	健康推進 0.040	WLB 0.040	市街地 0.040	学術振興 0.000	医療衛生 0.000
	1年以上 2年未満	9	防災体制 0.222	消費者 0.222	住宅対策 0.111	産業振興 0.111	道路網 0.111	温暖化 0.111	学校教育 0.000	健全育成 0.000	生涯学習 0.000	障害者 0.000	健康推進 0.000	人権重等 0.000
	2年以上 3年未満	11	道路網 0.273	生涯学習 0.182	暴力追放 0.182	健康推進 0.182	公園整備 0.182	芸術文化 0.182	スポーツ 0.182	自然保全 0.182	消費者 0.091	高齢社会 0.091	駐車対策 0.091	温暖化 0.091
居住年数	3年以上 5年未満	16	健全育成 0.125	高齢社会 0.125	健康推進 0.125	住宅対策 0.125	芸術文化 0.125	地域 0.125	交通物流 0.125	環境保全 0.125	WLB 0.063	都市景観 0.063	学校教育 0.000	学術振興 0.000
	5年以上 10年未満	43	道路網 0.163	ごみ処理 0.163	防災体制 0.140	生活道路 0.140	温暖化 0.140	交通物流 0.116	障害者 0.093	健康推進 0.093	WLB 0.093	都市景観 0.093	学術振興 0.070	生涯学習 0.070
	10年以上 20年未満	127	市街地 0.157	スポーツ 0.134	防災体制 0.126	障害者 0.126	健康推進 0.126	生活道路 0.126	暴力追放 0.118	学術振興 0.110	都市景観 0.110	駐車対策 0.094	ごみ処理 0.094	健全育成 0.087
	20年以上 30年未満	160	市街地 0.175	暴力追放 0.163	都市景観 0.163	ごみ処理 0.150	環境保全 0.138	人権重等 0.125	温暖化 0.125	防災体制 0.119	住宅対策 0.119	交通物流 0.119	学術振興 0.094	健康推進 0.088
	30年以上	886	市役所 0.139	暴力追放 0.137	障害者 0.135	健康推進 0.134	防災体制 0.120	ごみ処理 0.120	健全育成 0.119	生涯学習 0.108	環境保全 0.108	住宅対策 0.102	交通物流 0.094	芸術文化 0.082
	無回答	27	生活道路 0.111	地域 0.111	生涯学習 0.074	暴力追放 0.074	市役所 0.074	ごみ処理 0.074	自然保全 0.074	健康推進 0.037	WLB 0.037	市街地 0.037	学術振興 0.000	消費者 0.000
	自営業（商・工・サービス業）	69	健全育成 0.159	暴力追放 0.159	健康推進 0.159	ポラ支援 0.159	道路網 0.130	人権重等 0.116	WLB 0.116	生涯学習 0.101	障害者 0.101	住宅対策 0.101	消費者 0.087	都市景観 0.087
	職業	自由業（医師・弁護士など）	15	学術振興 0.133	暴力追放 0.133	健康推進 0.133	公園整備 0.133	住宅対策 0.133	自然保全 0.133	生涯学習 0.067	消費者 0.067	障害者 0.067	防災体制 0.000	人権重等 0.000
会社員		363	健康推進 0.154	温暖化 0.149	住宅対策 0.140	暴力追放 0.138	防災体制 0.118	ごみ処理 0.118	環境保全 0.099	スポーツ 0.096	交通物流 0.096	観光振興 0.094	健全育成 0.088	障害者 0.085
公務員・教員		53	学術振興 0.170	防災体制 0.170	健康推進 0.170	都市景観 0.170	駐車対策 0.170	観光振興 0.151	交通物流 0.132	消費者 0.113	住宅対策 0.075	地域 0.075	市役所 0.075	ごみ処理 0.075
農・林・漁業		1	障害者 0.000	健康推進 0.000	WLB 0.000	公園整備 0.000	都市景観 0.000	住宅対策 0.000	生涯学習 0.000	消費者 0.000	生活道路 0.000	芸術文化 0.000	スポーツ 0.000	ポラ支援 0.000
主婦・主夫（パートなど）		184	暴力追放 0.163	防災体制 0.163	公園整備 0.158	環境保全 0.158	住宅対策 0.130	市役所 0.120	観光振興 0.120	健康推進 0.114	都市景観 0.114	生涯学習 0.109	障害者 0.092	芸術文化 0.082
主婦・主夫（専業）		190	暴力追放 0.168	市街地 0.153	障害者 0.147	環境保全 0.147	健全育成 0.137	交通物流 0.126	市役所 0.105	ごみ処理 0.105	WLB 0.100	自然保全 0.100	観光振興 0.095	消費者 0.089
学生		28	市役所 0.179	健全育成 0.143	スポーツ 0.143	防災体制 0.107	公園整備 0.107	都市景観 0.107	住宅対策 0.107	生活道路 0.107	芸術文化 0.107	市街地 0.107	環境保全 0.107	障害者 0.071
無職		290	市役所 0.138	道路網 0.124	防災体制 0.121	暴力追放 0.110	健康推進 0.110	住宅対策 0.107	国際交流 0.107	健全育成 0.103	環境保全 0.103	地域 0.100	消費者 0.097	人権重等 0.097
その他		65	消費者 0.138	健康推進 0.138	駐車対策 0.138	芸術文化 0.138	ごみ処理 0.123	健全育成 0.108	生涯学習 0.108	都市景観 0.108	市役所 0.108	国際交流 0.108	温暖化 0.092	自然保全 0.092
無回答		30	温暖化 0.133	生涯学習 0.067	暴力追放 0.067	防災体制 0.067	消費者 0.067	地域 0.067	ごみ処理 0.067	自然保全 0.067	健康推進 0.033	WLB 0.033	ポラ支援 0.033	市街地 0.033

※平均スコア 小数点第4位以下 四捨五入

市政要望：属性別カテゴリー一順位（25位～34位）

[数値は平均スコア]

調査区分		回答者数	北九州市が行っている施策や事業などで、「今後、もっと力を入れてほしい」ものを次の中からそれぞれ1位から3位まで選んでください。									
			もっと力を入れてほしい									
			25位	26位	27位	28位	29位	30位	31位	32位	33位	34位
全体		1,288	スポーツ 0.081	芸術文化 0.077	都市景観 0.073	消費者 0.071	地域 0.068	人権 0.067	自然 0.067	学術 0.064	国際 0.057	ポラ 0.045
地域	門司区	143	人権 0.084	都市 0.084	国際 0.084	地域 0.070	環境 0.070	消費者 0.063	自然 0.049	学術 0.042	ポラ 0.042	芸術 0.028
	小倉北区	212	道路網 0.080	公園 0.075	消費者 0.066	国際 0.066	交通 0.061	自然 0.061	スポーツ 0.047	地域 0.047	ポラ 0.047	学術 0.038
	小倉南区	301	観光 0.076	消費者 0.073	スポ 0.070	自然 0.070	都市 0.066	芸術 0.063	交通 0.063	地域 0.050	国際 0.043	ポラ 0.030
	若松区	127	スポ 0.087	地域 0.087	生涯 0.079	国際 0.079	芸術 0.071	健康 0.063	人権 0.063	市役所 0.055	ポラ 0.047	学術 0.039
	八幡東区	92	環境 0.098	ごみ 0.087	交通 0.065	ポラ 0.054	自然 0.043	学術 0.033	人権 0.033	都市 0.033	地域 0.033	消費者 0.000
	八幡西区	334	住宅 0.087	芸術 0.084	学術 0.075	消費者 0.066	自然 0.063	都市 0.057	人権 0.054	ポラ 0.048	観光 0.039	国際 0.039
	戸畑区	79	ポラ 0.076	市役所 0.076	交通 0.076	人権 0.063	スポ 0.063	地域 0.063	観光 0.063	ごみ 0.025	国際 0.013	芸術 0.000
	無回答	0	産業 0.000	観光 0.000	市街地 0.000	交通 0.000	道路網 0.000	ごみ 0.000	環境 0.000	温暖化 0.000	自然 0.000	国際 0.000
	性別	男	537	観光 0.086	消費者 0.071	都市 0.069	自然 0.069	地域 0.067	人権 0.063	芸術 0.063	国際 0.054	学術 0.050
女		728	都市 0.078	学術 0.076	消費者 0.069	地域 0.069	自然 0.067	人権 0.063	交通 0.062	国際 0.060	スポ 0.048	ポラ 0.043
無回答		23	都市 0.000	住宅 0.000	芸術 0.000	スポ 0.000	ポラ 0.000	観光 0.000	交通 0.000	道路網 0.000	自然 0.000	国際 0.000
年齢	10・20歳代	90	スポ 0.089	ポラ 0.089	交通 0.089	健全 0.067	公園 0.067	消費者 0.056	芸術 0.056	国際 0.044	地域 0.022	自然 0.000
	30歳代	115	防災 0.070	スポ 0.035	地域 0.035	交通 0.035	自然 0.035	国際 0.035	学術 0.017	ポラ 0.017	生涯 0.009	消費者 0.009
	40歳代	188	消費者 0.074	生涯 0.069	人権 0.064	芸術 0.064	都市 0.059	国際 0.059	健全 0.053	地域 0.043	ポラ 0.043	自然 0.037
	50歳代	211	健康 0.076	芸術 0.076	消費者 0.066	自然 0.066	生涯 0.057	地域 0.052	ポラ 0.043	人権 0.038	ごみ 0.033	国際 0.014
	60歳代	251	交通 0.088	スポ 0.072	国際 0.072	学術 0.068	消費者 0.068	環境 0.068	地域 0.060	観光 0.056	人権 0.040	ポラ 0.036
	70歳以上	408	人権 0.081	スポ 0.081	自然 0.081	国際 0.081	芸術 0.076	観光 0.064	都市 0.056	ポラ 0.056	WLB 0.039	学術 0.025
	無回答	25	消費者 0.000	都市 0.000	住宅 0.000	芸術 0.000	スポ 0.000	ポラ 0.000	観光 0.000	交通 0.000	環境 0.000	国際 0.000
	無回答	25	消費者 0.000	都市 0.000	住宅 0.000	芸術 0.000	スポ 0.000	ポラ 0.000	観光 0.000	交通 0.000	環境 0.000	国際 0.000
居住年数	1年未満	9	WLB 0.000	駐車 0.000	芸術 0.000	地域 0.000	ポラ 0.000	市役所 0.000	観光 0.000	交通 0.000	ごみ 0.000	環境 0.000
	1年以上 2年未満	9	駐車 0.000	芸術 0.000	スポ 0.000	地域 0.000	ポラ 0.000	市役所 0.000	交通 0.000	温暖化 0.000	自然 0.000	国際 0.000
	2年以上 3年未満	11	医療 0.000	人権 0.000	都市 0.000	生活 0.000	地域 0.000	ポラ 0.000	交通 0.000	ごみ 0.000	環境 0.000	国際 0.000
	3年以上 5年未満	16	生涯 0.000	消費者 0.000	障害者 0.000	人権 0.000	駐車 0.000	ポラ 0.000	市役所 0.000	温暖化 0.000	自然 0.000	国際 0.000
	5年以上 10年未満	43	芸術 0.070	市役所 0.070	消費者 0.047	スポ 0.047	地域 0.047	観光 0.047	国際 0.047	自然 0.023	人権 0.023	ポラ 0.000
	10年以上 20年未満	127	地域 0.079	観光 0.063	住宅 0.063	芸術 0.063	交通 0.063	自然 0.055	消費者 0.031	ポラ 0.031	国際 0.024	人権 0.008
	20年以上 30年未満	160	公園 0.088	生涯 0.081	消費者 0.069	芸術 0.069	障害者 0.063	ポラ 0.063	国際 0.056	スポ 0.038	地域 0.025	自然 0.013
	30年以上	886	消費者 0.080	自然 0.078	スポ 0.077	地域 0.076	観光 0.071	人権 0.069	国際 0.062	学術 0.050	ポラ 0.050	都市 0.047
	無回答	27	都市 0.000	住宅 0.000	芸術 0.000	スポ 0.000	ポラ 0.000	観光 0.000	交通 0.000	道路網 0.000	環境 0.000	国際 0.000
職業	自営業（商・工・サービス業）	69	自然 0.087	学術 0.072	地域 0.072	ごみ 0.072	防災 0.043	公園 0.043	整備 0.043	国際 0.043	芸術 0.029	観光 0.014
	自由業（医師・弁護士など）	15	都市 0.000	駐車 0.000	芸術 0.000	スポ 0.000	地域 0.000	ポラ 0.000	市役所 0.000	交通 0.000	道路網 0.000	国際 0.000
	会社員	363	都市 0.085	生涯 0.080	芸術 0.063	人権 0.058	学術 0.055	消費者 0.052	地域 0.039	自然 0.039	国際 0.033	ポラ 0.022
	公務員・教員	53	環境 0.075	健全 0.057	道路網 0.057	自然 0.057	国際 0.019	生涯 0.000	障害者 0.000	人権 0.000	スポ 0.000	ポラ 0.000
	農・林・漁業	1	市役所 0.000	産業 0.000	観光 0.000	市街地 0.000	交通 0.000	道路網 0.000	ごみ 0.000	環境 0.000	自然 0.000	国際 0.000
	主婦・主夫（パートなど）	184	ごみ 0.082	地域 0.076	学術 0.071	自然 0.071	スポ 0.049	人権 0.043	ポラ 0.043	交通 0.043	国際 0.038	消費者 0.011
	主婦・主夫（専業）	190	生涯 0.084	芸術 0.084	都市 0.063	人権 0.058	国際 0.053	住宅 0.042	地域 0.042	ポラ 0.042	学術 0.037	スポ 0.021
	学生	28	交通 0.071	温暖化 0.071	国際 0.071	消費者 0.036	健康 0.036	駐車 0.036	ポラ 0.036	人権 0.000	地域 0.000	自然 0.000
	無職	290	スポ 0.093	交通 0.079	芸術 0.072	自然 0.072	学校 0.069	WLB 0.069	観光 0.069	ポラ 0.066	学術 0.024	都市 0.017
	その他	65	学術 0.077	障害者 0.077	人権 0.077	公園 0.077	住宅 0.077	環境 0.077	観光 0.046	ポラ 0.031	交通 0.031	防災 0.000
	無回答	30	環境 0.033	学術 0.000	都市 0.000	住宅 0.000	芸術 0.000	スポ 0.000	観光 0.000	交通 0.000	道路網 0.000	国際 0.000

※平均スコア 小数点第4位以下 四捨五入

市政要望：属性別カテゴリー (1/3)

[数値は上段：スコア、下段：平均スコア]

調査区分		サンプル数	1 子育て支援の推進	2 学校教育の充実	3 青少年の健全育成	4 学術の振興	5 生涯学習の推進	6 医療・衛生管理	7 防犯、暴力追放	8 防災体制の充実	9 消費者被害防止	10 高齢社会対策	11 障害者施策の推進	12 健康づくりの推進
全体		1,288	540 0.419	337 0.262	158 0.123	82 0.064	138 0.107	408 0.317	194 0.151	158 0.123	91 0.071	812 0.630	159 0.123	175 0.136
地域	門司区	143	60 0.420	41 0.287	18 0.126	6 0.042	21 0.147	37 0.259	16 0.112	25 0.175	9 0.063	99 0.692	17 0.119	14 0.098
	小倉北区	212	81 0.382	72 0.340	31 0.146	8 0.038	20 0.094	78 0.368	29 0.137	25 0.118	14 0.066	127 0.599	33 0.156	34 0.160
	小倉南区	301	120 0.399	66 0.219	33 0.110	29 0.096	30 0.100	124 0.412	48 0.159	35 0.116	22 0.073	208 0.691	29 0.096	30 0.100
	若松区	127	53 0.417	22 0.173	11 0.087	5 0.039	10 0.079	18 0.142	12 0.094	16 0.126	15 0.118	97 0.764	13 0.102	8 0.063
	八幡東区	92	40 0.435	10 0.109	12 0.130	3 0.033	17 0.185	22 0.239	19 0.207	10 0.109	0 0.000	67 0.728	16 0.174	20 0.217
	八幡西区	334	152 0.455	99 0.296	37 0.111	25 0.075	31 0.093	87 0.260	49 0.147	37 0.111	22 0.066	179 0.536	39 0.117	63 0.189
	戸畑区	79	34 0.430	27 0.342	16 0.203	6 0.076	9 0.114	42 0.532	21 0.266	10 0.127	9 0.114	35 0.443	12 0.152	6 0.076
	無回答	0	0 0.000	0 0.000	0 0.000	0 0.000	0 0.000	0 0.000	0 0.000	0 0.000	0 0.000	0 0.000	0 0.000	0 0.000
	性別	男	537	234 0.436	105 0.196	61 0.114	27 0.050	59 0.110	125 0.233	84 0.156	62 0.115	38 0.071	375 0.698	69 0.128
女		728	291 0.400	227 0.312	88 0.121	55 0.076	77 0.106	280 0.385	108 0.148	94 0.129	50 0.069	427 0.587	87 0.120	106 0.146
無回答		23	15 0.652	5 0.217	9 0.391	0 0.000	2 0.087	3 0.130	2 0.087	2 0.087	3 0.130	10 0.435	3 0.130	0 0.000
年齢	10・20歳代	90	69 0.767	28 0.311	6 0.067	18 0.200	11 0.122	23 0.256	15 0.167	9 0.100	5 0.056	28 0.311	10 0.111	21 0.233
	30歳代	115	124 1.078	64 0.557	14 0.122	2 0.017	1 0.009	22 0.191	22 0.191	8 0.070	1 0.009	38 0.330	14 0.122	25 0.217
	40歳代	188	109 0.580	83 0.441	10 0.053	18 0.096	13 0.069	61 0.324	38 0.202	21 0.112	14 0.074	56 0.298	18 0.096	28 0.149
	50歳代	211	73 0.346	56 0.265	18 0.085	17 0.081	12 0.057	85 0.403	30 0.142	47 0.223	14 0.066	138 0.654	19 0.090	16 0.076
	60歳代	251	64 0.255	47 0.187	41 0.163	17 0.068	41 0.163	107 0.426	35 0.139	30 0.120	17 0.068	227 0.904	38 0.151	40 0.159
	70歳以上	408	86 0.211	54 0.132	60 0.147	10 0.025	58 0.142	110 0.270	52 0.127	41 0.100	40 0.098	315 0.772	54 0.132	44 0.108
	無回答	25	15 0.600	5 0.200	9 0.360	0 0.000	2 0.080	0 0.000	2 0.080	2 0.080	0 0.000	10 0.400	6 0.240	1 0.040
	居住年数	1年未満	9	6 0.667	0 0.000	0 0.000	3 0.333	0 0.000	5 0.556	2 0.222	2 0.222	2 0.333	3 0.000	0 0.000
1年以上 2年未満		9	6 0.667	4 0.444	2 0.222	0 0.000	0 0.000	4 0.444	6 0.667	0 0.000	0 0.000	2 0.222	0 0.000	0 0.000
2年以上 3年未満		11	3 0.273	3 0.273	6 0.545	3 0.273	2 0.182	0 0.000	2 0.182	3 0.273	1 0.091	1 0.091	3 0.273	2 0.182
3年以上 5年未満		16	7 0.438	0 0.000	2 0.125	0 0.000	0 0.000	3 0.188	9 0.563	3 0.188	0 0.000	2 0.125	0 0.000	2 0.125
5年以上 10年未満		43	22 0.512	21 0.488	9 0.209	3 0.070	3 0.070	11 0.256	11 0.256	6 0.140	2 0.047	17 0.395	4 0.093	4 0.093
10年以上 20年未満		127	76 0.598	59 0.465	11 0.087	14 0.110	22 0.173	42 0.331	15 0.118	16 0.126	4 0.031	59 0.465	16 0.126	16 0.126
20年以上 30年未満		160	81 0.506	52 0.325	14 0.088	15 0.094	13 0.081	58 0.363	26 0.163	19 0.119	11 0.069	69 0.431	10 0.063	31 0.194
30年以上		886	324 0.366	193 0.218	105 0.119	44 0.050	96 0.108	282 0.318	121 0.137	106 0.120	71 0.080	649 0.733	120 0.135	119 0.134
無回答		27	15 0.556	5 0.185	9 0.333	0 0.000	2 0.074	3 0.111	2 0.074	3 0.111	0 0.000	10 0.370	6 0.222	1 0.037
職業	自営業 (商・工・サービス業)	69	26 0.377	22 0.319	11 0.159	5 0.072	7 0.101	18 0.261	11 0.159	3 0.043	6 0.087	26 0.377	7 0.101	11 0.159
	自由業 (医師・弁護士など)	15	9 0.600	2 0.133	3 0.200	2 0.133	1 0.067	6 0.400	2 0.133	0 0.000	1 0.067	8 0.533	1 0.067	2 0.133
	会社員	363	228 0.628	107 0.295	32 0.088	20 0.055	29 0.080	117 0.322	50 0.138	43 0.118	19 0.052	218 0.601	31 0.085	56 0.154
	公務員・教員	53	27 0.509	26 0.491	3 0.057	9 0.170	0 0.000	13 0.245	17 0.321	9 0.170	6 0.113	26 0.491	0 0.000	9 0.170
	農・林・漁業	1	0 0.000	0 0.000	0 0.000	0 0.000	0 0.000	0 0.000	0 0.000	0 0.000	0 0.000	3 3.000	0 0.000	0 0.000
	主婦・主夫 (パートなど)	184	82 0.446	68 0.370	32 0.174	13 0.071	20 0.109	62 0.337	30 0.163	30 0.163	2 0.011	120 0.652	17 0.092	21 0.114
	主婦・主夫 (専業)	190	60 0.316	58 0.305	26 0.137	7 0.037	16 0.084	69 0.363	32 0.168	33 0.174	17 0.089	118 0.621	28 0.147	33 0.174
	学生	28	16 0.571	8 0.286	4 0.143	14 0.500	10 0.357	12 0.429	9 0.321	3 0.107	1 0.036	10 0.357	2 0.071	1 0.036
	無職	290	56 0.193	20 0.069	30 0.103	7 0.024	46 0.159	81 0.279	32 0.110	35 0.121	28 0.097	232 0.800	60 0.207	32 0.110
	その他	65	21 0.323	18 0.277	7 0.108	5 0.077	7 0.108	24 0.369	9 0.138	0 0.000	9 0.138	41 0.631	5 0.077	9 0.138
	無回答	30	15 0.500	8 0.267	10 0.333	0 0.000	2 0.067	6 0.200	2 0.067	2 0.067	2 0.067	10 0.333	8 0.267	1 0.033

※平均スコア 小数点第4位以下 四捨五入

市政要望：属性別カテゴリー (2/3)

[数値は上段：スコア、下段：平均スコア]

調査区分		サンプル数	13 人 権 の 尊 重 等	14 W L B の 推 進	15 公 園 ・ 街 路 樹 整 備	16 都 市 景 観 の 整 備	17 住 宅 対 策	18 駐 車 対 策	19 生 活 道 路 の 整 備	20 芸 術 ・ 文 化 の 振 興	21 ス ポ ー ツ の 振 興	22 地 域 コ ミュ ニ ティ	23 ボ ラン テ ィ ア 支 援	24 市 役 所 の サ ー ビ ス	
全 体		1,288	86 0.067	222 0.172	217 0.168	94 0.073	135 0.105	211 0.164	322 0.250	99 0.077	104 0.081	88 0.068	58 0.045	181 0.141	
地域	門司区	143	12 0.084	15 0.105	25 0.175	12 0.084	16 0.112	19 0.133	33 0.231	4 0.028	16 0.112	10 0.070	6 0.042	33 0.231	
	小倉北区	212	17 0.080	22 0.104	16 0.075	21 0.099	19 0.090	47 0.222	35 0.165	29 0.137	10 0.047	10 0.047	10 0.047	22 0.104	
	小倉南区	301	23 0.076	61 0.203	41 0.136	20 0.066	38 0.126	51 0.169	96 0.319	19 0.063	21 0.070	15 0.050	9 0.030	44 0.146	
	若松区	127	8 0.063	24 0.189	20 0.157	11 0.087	12 0.094	17 0.134	40 0.315	9 0.071	11 0.087	11 0.087	6 0.047	7 0.055	
	八幡東区	92	3 0.033	17 0.185	15 0.163	3 0.033	10 0.109	16 0.174	29 0.315	10 0.109	10 0.109	3 0.033	5 0.054	17 0.185	
	八幡西区	334	18 0.054	69 0.207	77 0.231	19 0.057	29 0.087	53 0.159	68 0.204	28 0.084	31 0.093	34 0.102	16 0.048	52 0.156	
	戸畑区	79	5 0.063	14 0.177	23 0.291	8 0.101	11 0.139	8 0.101	21 0.266	0 0.000	5 0.063	5 0.063	6 0.076	6 0.076	
	無回答	0	0 0.000	0 0.000	0 0.000	0 0.000	0 0.000	0 0.000	0 0.000	0 0.000	0 0.000	0 0.000	0 0.000	0 0.000	0 0.000
	性別	男	537	34 0.063	74 0.138	82 0.153	37 0.069	54 0.101	89 0.166	148 0.276	34 0.063	69 0.128	36 0.067	27 0.050	62 0.115
女		728	46 0.063	147 0.202	130 0.179	57 0.078	81 0.111	119 0.163	171 0.235	65 0.089	35 0.048	50 0.069	31 0.043	117 0.161	
無回答		23	6 0.261	1 0.043	5 0.217	0 0.000	0 0.000	3 0.130	3 0.130	0 0.000	0 0.000	2 0.087	0 0.000	2 0.087	
年齢	10・20歳代	90	9 0.100	27 0.300	6 0.067	9 0.100	12 0.133	24 0.267	17 0.189	5 0.056	8 0.089	2 0.022	8 0.089	15 0.167	
	30歳代	115	11 0.096	46 0.400	37 0.322	12 0.104	19 0.165	11 0.096	19 0.165	9 0.078	4 0.035	4 0.035	2 0.017	9 0.078	
	40歳代	188	12 0.064	48 0.255	42 0.223	11 0.059	18 0.096	35 0.186	49 0.261	12 0.064	20 0.106	8 0.043	8 0.043	29 0.154	
	50歳代	211	8 0.038	51 0.242	36 0.171	17 0.081	22 0.104	42 0.199	53 0.251	16 0.076	21 0.100	11 0.052	9 0.043	36 0.171	
	60歳代	251	10 0.040	33 0.131	50 0.199	22 0.088	30 0.120	32 0.127	83 0.331	26 0.104	18 0.072	15 0.060	9 0.036	34 0.135	
	70歳以上	408	33 0.081	16 0.039	41 0.100	23 0.056	34 0.083	62 0.152	98 0.240	31 0.076	33 0.081	46 0.113	22 0.054	56 0.137	
	無回答	25	3 0.120	1 0.040	5 0.200	0 0.000	0 0.000	5 0.200	3 0.120	0 0.000	0 0.000	2 0.080	0 0.000	2 0.080	
	居住年数	1年未満	9	0 0.000	0 0.000	4 0.444	3 0.333	1 0.111	0 0.000	3 0.333	0 0.000	3 0.333	0 0.000	0 0.000	0 0.000
1年以上 2年未満		9	1 0.111	2 0.222	3 0.333	4 0.444	2 0.222	0 0.000	3 0.333	0 0.000	0 0.000	0 0.000	0 0.000	0 0.000	
2年以上 3年未満		11	0 0.000	4 0.364	2 0.182	0 0.000	4 0.364	1 0.091	0 0.000	2 0.182	2 0.182	0 0.000	0 0.000	3 0.273	
3年以上 5年未満		16	0 0.000	1 0.063	4 0.250	1 0.063	2 0.125	0 0.000	6 0.375	2 0.125	6 0.375	2 0.125	0 0.000	0 0.000	
5年以上 10年未満		43	0 0.000	4 0.093	20 0.465	4 0.093	9 0.209	8 0.186	6 0.140	3 0.070	2 0.047	2 0.047	0 0.000	3 0.070	
10年以上 20年未満		127	1 0.008	27 0.213	27 0.213	14 0.110	8 0.063	12 0.094	16 0.126	8 0.063	17 0.134	10 0.079	4 0.031	20 0.157	
20年以上 30年未満		160	20 0.125	47 0.294	14 0.088	26 0.163	19 0.119	44 0.275	30 0.188	11 0.069	6 0.038	4 0.025	10 0.063	30 0.188	
30年以上		886	61 0.069	136 0.153	136 0.153	42 0.047	90 0.102	143 0.161	255 0.288	73 0.082	68 0.077	67 0.076	44 0.050	123 0.139	
無回答		27	3 0.111	1 0.037	7 0.259	0 0.000	0 0.000	3 0.111	3 0.111	0 0.000	0 0.000	3 0.111	0 0.000	2 0.074	
職業	自営業（商・工・サービス業）	69	8 0.116	8 0.116	3 0.043	6 0.087	7 0.101	3 0.043	16 0.232	2 0.029	15 0.217	5 0.072	11 0.159	15 0.217	
	自由業（医師・弁護士など）	15	0 0.000	0 0.000	2 0.133	0 0.000	2 0.133	0 0.000	5 0.333	0 0.000	0 0.000	0 0.000	0 0.000	0 0.000	
	会社員	363	21 0.058	96 0.264	72 0.198	31 0.085	51 0.140	62 0.171	88 0.242	23 0.063	35 0.096	14 0.039	8 0.022	64 0.176	
	公務員・教員	53	0 0.000	21 0.396	15 0.283	9 0.170	4 0.075	9 0.170	11 0.208	10 0.189	0 0.000	4 0.075	0 0.000	4 0.075	
	農・林・漁業	1	0 0.000	0 0.000	0 0.000	0 0.000	0 0.000	0 0.000	0 0.000	0 0.000	0 0.000	2 2.000	0 0.000	0 0.000	
	主婦・主夫（パートなど）	184	8 0.043	32 0.174	29 0.158	21 0.114	24 0.130	32 0.174	39 0.212	15 0.082	9 0.049	14 0.076	8 0.043	22 0.120	
	主婦・主夫（専業）	190	11 0.058	19 0.100	36 0.189	12 0.063	8 0.042	39 0.205	59 0.311	16 0.084	4 0.021	8 0.042	8 0.042	20 0.105	
	学生	28	0 0.000	6 0.214	3 0.107	3 0.107	3 0.107	1 0.036	3 0.107	3 0.107	4 0.143	0 0.000	1 0.036	5 0.179	
	無職	290	28 0.097	20 0.069	47 0.162	5 0.017	31 0.107	50 0.172	75 0.259	21 0.072	27 0.093	29 0.100	19 0.066	40 0.138	
	その他	65	5 0.077	19 0.292	5 0.077	7 0.108	5 0.077	9 0.138	21 0.323	9 0.138	10 0.154	10 0.154	2 0.031	7 0.108	
	無回答	30	5 0.167	1 0.033	5 0.167	0 0.000	0 0.000	0 0.200	6 0.167	5 0.000	0 0.000	2 0.067	1 0.033	4 0.133	

※平均スコア 小数点第4位以下 四捨五入

市政要望：属性別カテゴリー (3/3)

[数値は上段：スコア、下段：平均スコア]

調査区分		サンプル数	25 産 業 の 振 興	26 観 光 等 の 振 興	27 市 街 地 の 整 備 等	28 交 通 ・ 物 流 機 能 強 化	29 道 路 ・ 交 通 網 の 整 備	30 ご み 処 理 リ サイ クル	31 大 気 等 の 環 境 保 全	32 地 球 温 暖 化 対 策	33 自 然 環 境 の 保 全	34 国 際 交 流 多 文 化 共 生
全 体		1,288	508 0.394	116 0.090	273 0.212	117 0.091	208 0.161	160 0.124	155 0.120	265 0.206	86 0.067	73 0.057
地域	門司区	143	57 0.399	22 0.154	27 0.189	16 0.112	15 0.105	24 0.168	10 0.070	30 0.210	7 0.049	12 0.084
	小倉北区	212	92 0.434	28 0.132	52 0.245	13 0.061	17 0.080	23 0.108	32 0.151	49 0.231	13 0.061	14 0.066
	小倉南区	301	117 0.389	23 0.076	58 0.193	19 0.063	61 0.203	47 0.156	33 0.110	53 0.176	21 0.070	13 0.043
	若松区	127	57 0.449	12 0.094	33 0.260	18 0.142	32 0.252	20 0.157	22 0.173	28 0.220	13 0.102	10 0.079
	八幡東区	92	42 0.457	13 0.141	16 0.174	6 0.065	9 0.098	8 0.087	9 0.098	15 0.163	4 0.043	10 0.109
	八幡西区	334	124 0.371	13 0.039	75 0.225	39 0.117	63 0.189	36 0.108	42 0.126	79 0.237	21 0.063	13 0.039
	戸畑区	79	19 0.241	5 0.063	12 0.152	6 0.076	11 0.139	2 0.025	7 0.089	11 0.139	7 0.089	1 0.013
	無回答	0	0 0.000	0 0.000	0 0.000	0 0.000	0 0.000	0 0.000	0 0.000	0 0.000	0 0.000	0 0.000
性別	男	537	258 0.480	46 0.086	134 0.250	72 0.134	91 0.169	86 0.160	55 0.102	104 0.194	37 0.069	29 0.054
	女	728	237 0.326	70 0.096	138 0.190	45 0.062	117 0.161	72 0.099	99 0.136	159 0.218	49 0.067	44 0.060
	無回答	23	13 0.565	0 0.000	1 0.043	0 0.000	0 0.000	2 0.087	1 0.043	2 0.087	0 0.000	0 0.000
年齢	10・20歳代	90	17 0.189	18 0.200	23 0.256	8 0.089	26 0.289	17 0.189	19 0.211	11 0.122	0 0.000	4 0.044
	30歳代	115	30 0.261	14 0.122	34 0.296	4 0.035	19 0.165	16 0.139	11 0.096	10 0.087	4 0.035	4 0.035
	40歳代	188	98 0.521	19 0.101	53 0.282	19 0.101	26 0.138	16 0.085	27 0.144	35 0.186	7 0.037	11 0.059
	50歳代	211	96 0.455	25 0.118	41 0.194	22 0.104	42 0.199	7 0.033	31 0.147	38 0.180	14 0.066	3 0.014
	60歳代	251	84 0.335	14 0.056	46 0.183	22 0.088	34 0.135	28 0.112	17 0.068	59 0.235	26 0.104	18 0.072
	70歳以上	408	171 0.419	26 0.064	75 0.184	42 0.103	58 0.142	71 0.174	50 0.123	110 0.270	33 0.081	33 0.081
	無回答	25	12 0.480	0 0.000	1 0.040	0 0.000	3 0.120	5 0.200	0 0.000	2 0.080	2 0.080	0 0.000
居住年数	1年未満	9	1 0.111	0 0.000	7 0.778	0 0.000	1 0.111	0 0.000	0 0.000	1 0.111	3 0.333	4 0.444
	1年以上 2年未満	9	3 0.333	3 0.333	1 0.111	0 0.000	2 0.222	3 0.333	3 0.333	0 0.000	0 0.000	0 0.000
	2年以上 3年未満	11	6 0.545	4 0.364	3 0.273	0 0.000	3 0.273	0 0.000	0 0.000	1 0.091	2 0.182	0 0.000
	3年以上 5年未満	16	5 0.313	5 0.313	7 0.438	2 0.125	5 0.313	6 0.375	2 0.125	0 0.000	0 0.000	0 0.000
	5年以上 10年未満	43	12 0.279	2 0.047	18 0.419	5 0.116	7 0.163	7 0.163	11 0.256	6 0.140	1 0.023	2 0.047
	10年以上 20年未満	127	45 0.354	10 0.079	20 0.157	8 0.063	23 0.181	12 0.094	21 0.165	22 0.173	7 0.055	3 0.024
	20年以上 30年未満	160	62 0.388	29 0.181	28 0.175	19 0.119	31 0.194	24 0.150	22 0.138	20 0.125	2 0.013	9 0.056
	30年以上	886	360 0.406	63 0.071	188 0.212	83 0.094	136 0.153	106 0.120	96 0.108	211 0.238	69 0.078	55 0.062
	無回答	27	14 0.519	0 0.000	1 0.037	0 0.000	0 0.000	2 0.074	0 0.000	4 0.148	2 0.074	0 0.000
職業	自営業 (商・工・サービス業)	69	37 0.536	1 0.014	15 0.217	16 0.232	9 0.130	5 0.072	16 0.232	14 0.203	6 0.087	3 0.043
	自由業 (医師・弁護士など)	15	10 0.667	4 0.267	5 0.333	0 0.000	0 0.000	4 0.267	3 0.200	4 0.267	2 0.133	0 0.000
	会社員	363	150 0.413	34 0.094	113 0.311	35 0.096	61 0.168	43 0.118	36 0.099	54 0.149	14 0.039	12 0.033
	公務員・教員	53	28 0.528	8 0.151	13 0.245	7 0.132	3 0.057	4 0.075	4 0.075	12 0.226	3 0.057	1 0.019
	農・林・漁業	1	0 0.000	0 0.000	0 0.000	0 0.000	0 0.000	0 0.000	0 0.000	1 1.000	0 0.000	0 0.000
	主婦・主夫 (パートなど)	184	59 0.321	22 0.120	33 0.179	8 0.043	33 0.179	15 0.082	29 0.158	43 0.234	13 0.071	7 0.038
	主婦・主夫 (専業)	190	72 0.379	18 0.095	29 0.153	24 0.126	40 0.211	20 0.105	28 0.147	52 0.274	19 0.100	10 0.053
	学生	28	10 0.357	6 0.214	3 0.107	2 0.071	12 0.429	6 0.214	3 0.107	2 0.071	0 0.000	2 0.071
	無職	290	97 0.334	20 0.069	50 0.172	23 0.079	36 0.124	53 0.183	30 0.103	73 0.252	21 0.072	31 0.107
	その他	65	31 0.477	3 0.046	11 0.169	2 0.031	14 0.215	8 0.123	5 0.077	6 0.092	6 0.092	7 0.108
	無回答	30	14 0.467	0 0.000	1 0.033	0 0.000	0 0.000	2 0.067	1 0.033	4 0.133	2 0.067	0 0.000

※平均スコア 小数点第4位以下 四捨五入