

令和3年度 北九州市歯科口腔保健事業実績報告書

目次	
I 歯科口腔保健事業の概要	P 1
II 歯科口腔保健事業の実績	P 4
1 妊産婦歯科健診	P 4
2 1歳6か月児歯科健康診査	P 5
3 3歳児歯科健康診査	P 6
4 フッ化物塗布	P 7
5 親子歯科健診	P 7
6 幼稚園・保育所（園）等歯科検診	P 8
7 学校歯科検診	P 10
8 歯周病（歯周疾患）検診	P 11
9 歯科保健指導等事業	P 13
10 お口の元気度アップ事業	P 14
III 参考	
1 健（検）診受診率の年次推移	P 15
2 う歯のない者の割合の年次推移	P 16
3 関連指標と令和3年度実績	P 17

健康づくりスローガン 『オール北九州で健康(幸)寿命を延伸する』
—元気でGO! GO! プラス2歳へ スクラムトライ!—

北九州市保健福祉局健康推進課 口腔保健支援センター

電話 093-582-2018

I 歯科口腔保健事業の概要

事業【令和4年度所管課】・概要	令和3年度実績
<p>妊産婦歯科健診</p> <p>【保健福祉局健康推進課】 (実績はP4参照)</p> <p>口腔内環境が悪化しやすい妊産婦を対象に、市内の登録歯科医療機関で口腔内診査・歯科保健指導を実施し、妊産婦の歯と口の健康、食生活、歯口清掃や、胎児・乳幼児の歯の発育等について情報提供を行う。無料。</p>	
<p>1歳6か月児・3歳児歯科健康診査</p> <p>【保健福祉局健康推進課】 (実績はP5～参照)</p> <p>幼児の健康の保持・増進を図るため、1歳6か月児及び3歳児を対象に市内の登録歯科医療機関で歯科健診及び歯科保健指導を実施する。無料。</p>	
<p>歯科健診未受診者対策</p> <p>【保健福祉局健康推進課】</p> <p>1歳6か月児・3歳児歯科健康診査の受診率向上を図るため、未受診者に対する受診勧奨はがきの送付、リーフレットの配布を実施する。</p>	<p>受診勧奨はがき発送数</p> <p>1歳6か月児 3,290件</p> <p>3歳児 2,912件</p>
<p>フッ化物塗布</p> <p>【保健福祉局健康推進課】 (実績はP7参照)</p> <p>歯質の強化を図り、う蝕を予防するために、1歳6か月児・3歳児歯科健康診査受診時にフッ化物塗布を実施する。無料。 ※平成29年4月より3歳児フッ化物塗布開始</p>	
<p>親子歯科健診</p> <p>【保健福祉局健康推進課】 (実績はP7参照)</p> <p>保護者の口腔内状況を改善し、子どものむし歯予防をはかるため、1歳6か月児歯科健康診査受診時に保護者の歯科健診を実施する。無料(令和4年4月から)。</p>	
<p>4・5歳児歯科検診</p> <p>【保健福祉局健康推進課】 (実績はP8～参照)</p> <p>う蝕等の早期発見を目的に、市内の保育所(園)、私立幼稚園に在園する4歳児、5歳児を対象に集団歯科検診を実施する。</p>	
<p>歯周病(歯周疾患)検診</p> <p>【保健福祉局健康推進課】 (実績はP11～参照)</p> <p>高齢期における健康を維持し、食べる楽しみを享受できるよう、歯の喪失を予防することを目的として、40歳、50歳、60歳及び70歳の市民を対象に市内の登録歯科医療機関で歯周病(歯周疾患)検診、歯科保健指導を実施する。40、50、60歳は500円(令和2年4月から)、生活保護受給世帯、市民税非課税世帯及び70歳は無料。</p>	
<p>口腔保健支援センター</p> <p>【保健福祉局健康推進課】</p> <p>歯科保健に関する普及・啓発、関係部署・関係団体との連携、北九州市口腔保健推進会議の開催を行う。</p>	<p>口腔保健推進会議</p> <p>1回開催</p> <p>地域保健関係職員研修(口腔保健支援センター研修)</p> <p>1回開催</p>

事業【令和4年度所管課】・概要	令和3年度実績
<p>よい歯の学校及び口腔衛生功労者表彰 【保健福祉局健康推進課】 本市における歯科保健衛生の向上に努力し、その功績が特に顕著と認められる学校及び地域・職域における口腔衛生業務に尽力し、その功績があった個人を表彰する。</p>	<p>市長賞 1校 教育委員会賞5校 口腔衛生功労者1名</p>
<p>歯科保健指導等事業 各区役所や市民センター等へ歯科衛生士を派遣し、講話や歯科保健指導を行う。</p>	<p>【保健福祉局健康推進課】 (実績はP13参照)</p>
<p>子どもむし歯予防普及活動事業 子どもの健康格差(むし歯)の縮小を目的に、保育所(園)や子ども食堂等へ歯科医師・歯科衛生士を派遣し、子どもむし歯予防教室(講話、歯みがき指導)を行う。</p>	<p>【保健福祉局健康推進課】 (実績はP13参照)</p>
<p>健口(けんこう)相談(お口の元気度チェック) イベント会場等で高齢者を対象に歯科医師による口腔機能の評価、口腔内診査の実施、相談対応、歯科衛生士による保健指導等を行う。</p>	<p>【保健福祉局認知症支援・介護予防センター】(実績はP14参照)</p>
<p>お口を元気にする出前講演 地域の健康教室等に歯科医師を派遣し、歯周病と全身疾患との関係をテーマに歯周病予防に関する講演や、食べることからの健康づくりをテーマに口腔機能に関する講演を行う。</p>	<p>【保健福祉局健康推進課、認知症支援・介護予防センター】 (実績はP14参照)</p>
<p>健口ストレッチ講座 地域の高齢者を対象とした健康教室等に歯科衛生士を派遣し、口腔機能向上に関する健康教育(健口体操や口腔ケア指導)、個別相談等を行う。</p>	<p>【保健福祉局認知症支援・介護予防センター】 (実績はP14参照)</p>
<p>口腔ケアのための連携推進研修会 歯科医師や介護関係職種との連携推進と知識や技術の向上を目的として研修会や事例検討会を行う。</p>	<p>1回</p>
<p>介護予防・生活支援サービス事業(短期集中予防型) 要支援1・2などの方を対象として、訪問と通所(運動を中心として、栄養改善、口腔機能向上も含めた複合的プログラム)を組み合わせた事業。口腔機能向上のプログラムは1クールで2回以上実施。</p>	<p>2クール×9ヶ所 (108人)</p>
<p>夜間・休日急患センター 夜間・休日の比較的軽度なケガや病気への対応を中心とした第一次救急医療を担う夜間・休日急患センター(診療科目:内科、小児科、外科・整形外科、眼科、耳鼻咽喉科、歯科)において、日祭日や盆、年末年始の昼間時間帯(9時~17時)に歯科診療を実施する。 また、テレフォンセンターにおいて口腔に関する事も含めた医療相談や市内の病院紹介を行う。</p>	<p>夜間・休日急患センター受診者数 8,727人 (うち歯科受診者 266人)、テレフォンセンター利用者数 44,049件</p>

事業【令和4年度所管課】・概要	令和3年度実績
<p>医療に関する相談体制整備事業 【保健福祉局保健所医務業務課】</p> <p>医療に関する相談窓口「医療安全相談コーナー」を設置している。医療の知識を持つ相談員が、患者及びその家族からの医療に関する相談に対応し、必要に応じて助言等を行う。</p> <p>良質な医療の提供体制の確立や患者サービスの向上を図ることを目的に、医療従事者対象の研修会等の実施や関係機関・団体との情報交換を行う。</p>	<p>医療安全相談コーナーにおける相談件数（1,359件、うち歯科に関するもの62件）、歯科医療安全対策研修会（1回実施、268人参加）</p>
<p>学校歯科医 【教育委員会学校保健課】</p> <p>学校保健安全法第23条の規定に基づき、市立学校及び幼稚園に対して学校歯科医を配置し、児童生徒等の健康管理を図るもの。</p>	<p>市立学校及び幼稚園に学校歯科医を各校・園に1人配置（206人）</p>
<p>就学時健康診断 【教育委員会学校保健課】</p> <p>学校保健安全法第11条の規定に基づき、翌年度に入学する就学予定者を対象に、健康診断を実施する。</p>	<p>令和4年度小学校就学予定者（7,553人）に実施</p>
<p>フッ化物塗布業務 【教育委員会学校保健課】</p> <p>児童のう歯予防対策事業として、市立小学校2・3年生及び特別支援学校小学部2・3年生の希望者を対象にイオン導入法によるフッ化物塗布を実施する。</p>	<p>小学2年生の希望者（10,031人） 小学3年生の希望者（9,514人） に実施</p>
<p>[新規] フッ化物洗口モデル事業 【教育委員会学校保健課】</p> <p>児童のう歯予防対策事業として、フッ化物塗布法より、むし歯予防に関しより高い効果が見込まれるフッ化物洗口法の導入に取り組んでおり、市立小学校1～6年生の希望者を対象に週1回実施する。</p>	<p>令和4年2月からモデル校として選定された3校の小学校で実施。（1,283人）</p>
<p>歯みがき指導 【教育委員会学校保健課】</p> <p>児童のう歯予防対策事業として、歯科衛生士による歯みがき指導教室を実施する。</p>	<p>新型コロナウイルス感染症対策のため、令和3年度は歯みがき指導を実施せず実績なし</p>

II 歯科口腔保健事業の実績

1 妊産婦歯科健診

		門司	小倉北	小倉南	若松	八幡東	八幡西	戸畑	計	
対象者数（人）		451	1,334	1,525	474	353	1,692	412	6,241	
受診者数（人）		154	517	467	169	110	571	131	2,119	
受診者内訳	産前（人）	～4週	0	1	1	0	0	0	0	2
		～8週	0	1	3	1	0	1	0	6
		～12週	1	13	9	7	3	18	3	54
		～16週	9	31	33	9	5	39	2	128
		～20週	20	88	60	19	22	74	23	306
		～24週	43	115	104	35	24	122	34	477
		～28週	25	102	80	31	14	113	27	392
		～32週	21	61	54	21	13	62	14	246
		～36週	8	39	38	15	13	52	8	173
		～40週	4	13	17	5	3	21	3	66
		41～週	0	1	0	0	0	0	0	1
		不明	0	0	0	0	0	0	0	0
		計	131	465	399	143	97	502	114	1,851
	産後（人）		23	52	68	26	13	69	17	268
受診率（％）		34.1％	38.8％	30.6％	35.7％	31.2％	33.7％	31.8％	34.0％	
口腔内の状況	未処置歯のある者（人）	67	246	220	73	48	214	54	922	
	％	43.5％	47.6％	47.1％	43.2％	43.6％	37.5％	41.2％	43.5％	
	歯肉炎のある者（人）	65	255	259	94	51	318	81	1,123	
	％	42.2％	49.3％	55.5％	55.6％	46.4％	55.7％	61.8％	53.0％	
	歯周炎のある者（人）	38	105	103	29	23	94	25	417	
％	24.7％	20.3％	22.1％	17.2％	20.9％	16.5％	19.1％	19.7％		
判定結果	異常なし（人）	26	87	55	27	14	76	20	305	
	％	16.9％	16.8％	11.8％	16.0％	12.7％	13.3％	15.3％	14.4％	
	要指導（人）	4	12	10	3	3	16	0	48	
	％	2.6％	2.3％	2.1％	1.8％	2.7％	2.8％	0.0％	2.3％	
	要観察（人）	3	3	14	2	3	13	4	42	
	％	1.9％	0.6％	3.0％	1.2％	2.7％	2.3％	3.1％	2.0％	
	要治療（人）	121	415	388	137	90	466	107	1,724	
％	78.6％	80.3％	83.1％	81.1％	81.8％	81.6％	81.7％	81.4％		

2 1歳6か月児歯科健康診査

			門司	小倉北	小倉南	若松	八幡東	八幡西	戸畑	計
対象者数（人）			500	1,370	1,569	548	364	1,814	380	6,545
受診者数（人）			378	1,056	1,131	419	309	1,383	288	4,964
受診率（％）			75.6%	77.1%	72.1%	76.5%	84.9%	76.2%	75.8%	75.8%
むし歯数	処置歯（本）		1	1	5	3	0	7	0	17
	未処置歯（本）		12	57	39	7	5	43	13	176
	計（本）		13	58	44	10	5	50	13	193
	dft（一人平均むし歯数）		0.03	0.05	0.04	0.02	0.02	0.04	0.05	0.04
むし歯の 型別分類	むし歯の ない者 （人）	O ₁	107	325	403	149	110	443	107	1,644
		O ₂	266	716	716	266	198	925	177	3,264
		計	373	1,041	1,119	415	308	1,368	284	4,908
		％	98.7%	98.6%	98.9%	99.0%	99.7%	98.9%	98.6%	98.9%
	むし歯の ある者 （人）	A	3	13	7	3	0	9	1	36
		B	1	2	5	0	1	2	3	14
		C	1	1	0	1	0	3	0	6
		計	5	16	12	4	1	14	4	56
		％	1.3%	1.5%	1.1%	1.0%	0.3%	1.0%	1.4%	1.1%
		未処置歯のある者（人）		5	16	11	2	1	11	4
％		1.3%	1.5%	1.0%	0.5%	0.3%	0.8%	1.4%	1.0%	
軟組織の異常のある者（人）			82	152	68	22	28	66	67	485
％			21.7%	14.4%	6.0%	5.3%	9.1%	4.8%	23.3%	9.8%
歯列咬合異常のある者（人）			42	108	87	27	50	110	45	469
％			11.1%	10.2%	7.7%	6.4%	16.2%	8.0%	15.6%	9.4%
問診の 結果	母乳を 与えている者	（人）	67	195	185	74	60	252	59	892
		％	17.7%	18.5%	16.4%	17.7%	19.4%	18.2%	20.5%	18.0%
	哺乳びんを 使用する者	（人）	50	195	145	60	43	177	37	707
		％	13.2%	18.5%	12.8%	14.3%	13.9%	12.8%	12.8%	14.2%
	ジュース・スポーツ飲料を よく飲む者	（人）	149	360	388	147	104	482	98	1,728
		％	39.4%	34.1%	34.3%	35.1%	33.7%	34.9%	34.0%	34.8%
	間食の時間を 決めていない者	（人）	147	381	408	140	87	479	97	1,739
		％	38.9%	36.1%	36.1%	33.4%	28.2%	34.6%	33.7%	35.0%
	仕上げ磨きを 行わない者	（人）	17	67	57	16	17	63	10	247
		％	4.5%	6.3%	5.0%	3.8%	5.5%	4.6%	3.5%	5.0%

むし歯の型別分類：O₁（むし歯なし、口腔環境良い）、O₂（むし歯なし、口腔環境悪い）、A（上顎前歯部または臼歯部にむし歯あり）、B（上顎前歯部および臼歯部にむし歯あり）、C（下顎前歯部を含む部位にむし歯あり）

3 3歳児歯科健康診査

		門司	小倉北	小倉南	若松	八幡東	八幡西	戸畑	計		
対象者数（人）		559	1,353	1,747	595	414	1,900	431	6,999		
受診者数（人）		434	942	1,164	475	338	1,478	311	5,142		
受診率（％）		77.6%	69.6%	66.6%	79.8%	81.6%	77.8%	72.2%	73.5%		
むし歯数	処置歯（本）	88	135	96	78	19	189	32	637		
	未処置歯（本）	206	394	458	180	97	404	107	1,846		
	計（本）	294	529	554	258	116	593	139	2,483		
	d f t	0.68	0.56	0.48	0.54	0.34	0.40	0.45	0.48		
むし歯の型別分類	むし歯のない者（人）	計	362	799	1,011	396	306	1,316	275	4,465	
		％	83.4%	84.8%	86.9%	83.4%	90.5%	89.0%	88.4%	86.8%	
	むし歯のある者（人）	A		47	98	100	52	22	118	19	456
		B		16	34	49	22	9	36	16	182
		C	C ₁	2	1	1	1	0	1	0	6
			C ₂	7	10	3	4	1	7	1	33
			計	9	11	4	5	1	8	1	39
		計		72	143	153	79	32	162	36	677
	％		16.6%	15.2%	13.1%	16.6%	9.5%	11.0%	11.6%	13.2%	
	未処置歯のある者（人）		55	120	133	64	28	121	30	551	
％		12.7%	12.7%	11.4%	13.5%	8.3%	8.2%	9.6%	10.7%		
不正咬合のある者（人）		94	160	193	50	60	212	53	822		
％		21.7%	17.0%	16.6%	10.5%	17.8%	14.3%	17.0%	16.0%		
分類（重複あり）	a：反対咬合（下顎前突）	22	56	65	28	21	68	18	278		
	b：上顎前突、過蓋咬合	50	57	72	13	25	80	25	322		
	c：開咬	0	3	3	0	0	0	0	6		
	d：叢生	13	31	38	4	10	35	9	140		
	e：正中離開	1	0	0	0	0	1	0	2		
	f：その他	8	13	15	5	4	28	1	74		
軟組織の異常のある者（人）		14	38	27	6	13	31	23	152		
％		3.2%	4.0%	2.3%	1.3%	3.8%	2.1%	7.4%	3.0%		
その他の異常のある者（人）		16	61	53	15	22	60	16	243		
％		3.7%	6.5%	4.6%	3.2%	6.5%	4.1%	5.1%	4.7%		

むし歯の型別分類：A（上顎前歯部または臼歯部にむし歯あり）、B（上顎前歯部および臼歯部にむし歯あり）、C₁（下顎前歯部のみにむし歯あり）、C₂（下顎前歯部を含む部位にむし歯あり）

（参考）市立幼稚園3歳児歯科検診結果（受診者数27人）むし歯のある者5人（18.5%）

4 フッ化物塗布

(1) 1歳6か月児

	門司	小倉北	小倉南	若松	八幡東	八幡西	戸畑	計
対象者数（人）	500	1,370	1,569	548	364	1,814	380	6,545
受診者数（人）	365	992	1,083	407	301	1,330	278	4,756
受診率（％）	73.0%	72.4%	69.0%	74.3%	82.7%	73.3%	73.2%	72.7%
1歳6か月児歯科健診受診者数（人）	378	1,056	1,131	419	309	1,383	288	4,964
1歳6か月児歯科健診受診者に占める割合（％）	96.6%	93.9%	95.8%	97.1%	97.4%	96.2%	96.5%	95.8%

(2) 3歳児

	門司	小倉北	小倉南	若松	八幡東	八幡西	戸畑	計
対象者数（人）	559	1,353	1,747	595	414	1,900	431	6,999
受診者数（人）	396	856	1,085	417	313	1,363	285	4,715
受診率（％）	70.8%	63.3%	62.1%	70.1%	75.6%	71.7%	66.1%	67.4%
3歳児歯科健診受診者数（人）	434	942	1,164	475	338	1,478	311	5,142
3歳児歯科健診受診者に占める割合（％）	91.2%	90.9%	93.2%	87.8%	92.6%	92.2%	91.6%	91.7%

5 親子歯科健診

	門司	小倉北	小倉南	若松	八幡東	八幡西	戸畑	計	
対象者数（人）	500	1,370	1,569	548	364	1,814	380	6,545	
受診者数（人）	84	159	158	44	36	160	47	688	
受診率（％）	16.8%	11.6%	10.1%	8.0%	9.9%	8.8%	12.4%	10.5%	
1歳6か月児歯科健診受診者数（人）	378	1,056	1,131	419	309	1,383	288	4,964	
1歳6か月児歯科健診受診者に占める割合（％）	22.2%	15.1%	14.0%	10.5%	11.7%	11.6%	16.3%	13.9%	
口腔内の状況	未処置歯のある者（人）	50	96	87	22	17	56	21	349
	％	59.5%	60.4%	55.1%	50.0%	47.2%	35.0%	44.7%	50.7%
	歯肉炎のある者（人）	24	71	90	23	18	98	15	339
	％	28.6%	44.7%	57.0%	52.3%	50.0%	61.3%	31.9%	49.3%
	歯周炎のある者（人）	46	46	29	8	5	21	3	158
％	54.8%	28.9%	18.4%	18.2%	13.9%	13.1%	6.4%	23.0%	
判定結果	異常なし（人）	8	25	23	10	6	30	6	108
	％	9.5%	15.7%	14.6%	22.7%	16.7%	18.8%	12.8%	15.7%
	要指導（人）	6	14	12	6	4	48	3	93
	％	7.1%	8.8%	7.6%	13.6%	11.1%	30.0%	6.4%	13.5%
	要観察（人）	4	14	12	5	5	16	2	58
	％	4.8%	8.8%	7.6%	11.4%	13.9%	10.0%	4.3%	8.4%
	要治療（人）	67	105	111	23	21	66	36	429
	％	79.8%	66.0%	70.3%	52.3%	58.3%	41.3%	76.6%	62.4%
	不明（人）	0	0	0	0	0	0	0	0
％	0.0%	0.0%	0.0%	0.0%	0.0%	0.0%	0.0%	0.0%	

6 幼稚園・保育所（園）等歯科検診

(1) 実施施設数

	市立幼稚園	私立幼稚園	直営保育所	私立保育所(園)	認定こども園	その他の施設	計
対象	4	72	16	131	43	177	443
実施	4	71	16	126	42	14	273
実施率	100.0%	98.6%	100.0%	96.2%	97.7%	7.9%	61.6%

(2) 4歳児実施結果

① 施設別

		市立幼稚園	私立幼稚園	直営保育所	私立保育所(園)	認定こども園	その他の施設	計	
受診者数(人)		23	3,211	231	2,295	1,070	61	6,891	
う歯のない者	(人)	20	2,536	153	1,576	831	51	5,167	
	%	87.0%	79.0%	66.2%	68.7%	77.7%	83.6%	75.0%	
う歯のある者	処置完了	(人)	1	172	14	178	75	5	445
		%	4.3%	5.4%	6.1%	7.8%	7.0%	8.2%	6.5%
	処置未完了	(人)	2	503	64	541	164	5	1,279
		%	8.7%	15.7%	27.7%	23.6%	15.3%	8.2%	18.6%
	計	(人)	3	675	78	719	239	10	1,724
		%	13.0%	21.0%	33.8%	31.3%	22.3%	16.4%	25.0%
むし歯数(本)			2,414	301	2,791	874	38	6,418	
dft(一人平均むし歯数)			0.8	1.3	1.2	0.8	0.6	0.9	

② 区別(市立幼稚園を除く)

		門司区	小倉北区	小倉南区	若松区	八幡東区	八幡西区	戸畑区	計	
受診者数(人)		611	1,136	1,749	605	522	1,896	349	6,868	
う歯のない者	(人)	451	879	1,301	428	399	1,444	245	5,147	
	%	73.8%	77.4%	74.4%	70.7%	76.4%	76.2%	70.2%	74.9%	
う歯のある者	処置完了	(人)	30	76	134	47	20	107	30	444
		%	4.9%	6.7%	7.7%	7.8%	3.8%	5.6%	8.6%	6.5%
	処置未完了	(人)	130	181	314	130	103	345	74	1,277
		%	21.3%	15.9%	18.0%	21.5%	19.7%	18.2%	21.2%	18.6%
	計	(人)	160	257	448	177	123	452	104	1,721
		%	26.2%	22.6%	25.6%	29.3%	23.6%	23.8%	29.8%	25.1%
むし歯数(本)		562	915	1,724	737	453	1,669	358	6,418	
dft(一人平均むし歯数)		0.9	0.8	1.0	1.2	0.9	0.9	1.0	0.9	

(3) 5歳児実施結果

① 施設別

		市立 幼稚園	私立 幼稚園	直営 保育所	私立 保育所 (園)	認定こど も園	その他の 施設	計	
受診者数 (人)		32	3,473	254	2,320	1,107	63	7,249	
う歯のない者	(人)	25	2,410	135	1,425	768	48	4,811	
	%	78.1%	69.4%	53.1%	61.4%	69.4%	76.2%	66.4%	
う歯の ある者	処置 完了	(人)	2	288	25	251	117	5	688
		%	6.3%	8.3%	9.8%	10.8%	10.6%	7.9%	9.5%
	処置 未完了	(人)	5	775	94	644	222	10	1,750
		%	15.6%	22.3%	37.0%	27.8%	20.1%	15.9%	24.1%
	計	(人)	7	1,063	119	895	339	15	2,438
		%	21.9%	30.6%	46.9%	38.6%	30.6%	23.8%	33.6%
むし歯数 (本)			4,217	576	3,564	1,322	52	9,731	
dft (一人平均むし歯数)			1.2	2.3	1.5	1.2	0.8	1.3	

② 区別 (市立幼稚園を除く)

		門司区	小倉北区	小倉南区	若松区	八幡東区	八幡西区	戸畑区	計	
受診者数 (人)		655	1,170	1,782	585	589	2,044	392	7,217	
う歯のない者	(人)	426	812	1,137	342	426	1,382	261	4,786	
	%	65.0%	69.4%	63.8%	58.5%	72.3%	67.6%	66.6%	66.3%	
う歯の ある者	処置 完了	(人)	60	108	197	67	46	167	41	686
		%	9.2%	9.2%	11.1%	11.5%	7.8%	8.2%	10.5%	9.5%
	処置 未完了	(人)	169	250	448	176	117	495	90	1,745
		%	25.8%	21.4%	25.1%	30.1%	19.9%	24.2%	23.0%	24.2%
	計	(人)	229	358	645	243	163	662	131	2,431
		%	35.0%	30.6%	36.2%	41.5%	27.7%	32.4%	33.4%	33.7%
むし歯数 (本)		911	1,240	2,799	999	690	2,587	505	9,731	
dft (一人平均むし歯数)		1.4	1.1	1.6	1.7	1.2	1.3	1.3	1.3	

※市立幼稚園は学校保健安全法第13条に基づく健康診断として実施(教育委員会学校保健課所管)
 その他の施設は母子保健法第13条に基づく健康診査として実施(保健福祉局健康推進課所管)
 したもの

7 学校歯科検診

(1) 小学校

		6歳	7歳	8歳	9歳	10歳	11歳	計
受 検 者 数 (人)		7,144	7,148	7,326	7,604	7,517	7,532	44,271
う	(A) 処置を完了した者	実数 1,315	1,847	2,323	2,554	2,282	1,813	12,134
		% 18.4%	25.8%	31.7%	33.6%	30.4%	24.1%	27.4%
歯	(B) 未処置歯のある者	実数 1,647	1,785	2,022	1,946	1,665	1,360	10,425
		% 23.1%	25.0%	27.6%	25.6%	22.1%	18.1%	23.5%
(A+B) う歯の保有者		実数 2,962	3,632	4,345	4,500	3,947	3,173	22,559
		% 41.5%	50.8%	59.3%	59.2%	52.5%	42.1%	51.0%
その他の歯疾患		実数 1,749	1,820	1,903	2,026	1,961	2,109	11,568
		% 24.5%	25.5%	26.0%	26.6%	26.1%	28.0%	26.1%
口腔の疾患・異常		実数 4	6	8	7	7	13	45
		% 0.1%	0.1%	0.1%	0.1%	0.1%	0.2%	0.1%

(2) 中学校

		12歳	13歳	14歳	計
受 検 者 数 (人)		7,074	6,985	6,849	20,908
う	(A) 処置を完了した者	実数 1,670	1,680	1,565	4,915
		% 23.6%	24.1%	22.9%	23.5%
歯	(B) 未処置歯のある者	実数 1,252	1,308	1,364	3,924
		% 17.7%	18.7%	19.9%	18.8%
(A+B) う歯の保有者		実数 2,922	2,988	2,929	8,839
		% 41.3%	42.8%	42.8%	42.3%
その他の歯疾患		実数 2,495	2,391	2,365	7,251
		% 35.3%	34.2%	34.5%	34.7%
口腔の疾患・異常		実数 12	14	21	47
		% 0.17%	0.20%	0.31%	0.22%

(3) 一人平均DMF歯数

	受検者 (人)	D (未処置歯数)	M (喪失歯数)	F (処置歯数)	DMF歯数	DMFT (1人平均値)
小学校6学年	7,532	1,993	31	2,681	4,705	0.62
中学校1学年	7,074	2,698	101	3,495	6,294	0.89

8 歯周病（歯周疾患）検診

（１）受診状況

		門司	小倉北	小倉南	若松	八幡東	八幡西	戸畑	計
40歳	対象者数（人）	1,012	2,111	2,425	868	735	2,980	643	10,774
	受診者数（人）	57	83	112	38	35	143	33	501
	受診率（％）	5.6%	3.9%	4.6%	4.4%	4.8%	4.8%	5.1%	4.7%
50歳	対象者数（人）	1,305	2,538	3,164	1,169	872	3,912	822	13,782
	受診者数（人）	53	99	134	29	31	155	42	543
	受診率（％）	4.1%	3.9%	4.2%	2.5%	3.6%	4.0%	5.1%	3.9%
60歳	対象者数（人）	1,156	2,122	2,259	1,067	743	2,937	695	10,979
	受診者数（人）	61	92	120	50	31	134	40	528
	受診率（％）	5.3%	4.3%	5.3%	4.7%	4.2%	4.6%	5.8%	4.8%
70歳	対象者数（人）	1,600	2,631	2,908	1,265	1,020	3,613	833	13,870
	受診者数（人）	154	193	291	98	81	309	81	1,207
	受診率（％）	9.6%	7.3%	10.0%	7.7%	7.9%	8.6%	9.7%	8.7%
計	対象者数（人）	5,073	9,402	10,756	4,369	3,370	13,442	2,993	49,405
	受診者数（人）	325	467	657	215	178	741	196	2,779
	受診率（％）	6.4%	5.0%	6.1%	4.9%	5.3%	5.5%	6.5%	5.6%

（２）口腔内の状況

		40歳	50歳	60歳	70歳
歯 の 状 況	受診者数（人）	501	543	528	1,207
	一人平均残存歯数（本）	31.7	30.1	24.8	23.3
	喪失歯がある者（人）	64	153	264	839
	％	12.8%	28.2%	50.0%	69.5%
	残存歯24本以上の者（人）	497	531	476	869
	％	99.2%	97.8%	90.2%	72.0%
歯 肉 の 状 況	診査対象歯のない者（人）	0	0	0	3
	進行した歯周炎の者（人）※	260	300	330	776
	％	51.9%	55.2%	62.5%	64.5%

※CPI 最大コード=1（4～5mmの歯周ポケットがある）、2（6mm～の歯周ポケットがある）の者

(3) 判定結果

		40歳	50歳	60歳	70歳
受診者数(人)		501	543	528	1,207
異常なし(人)		30	33	49	85
%		6.0%	6.1%	9.3%	7.0%
要指導(人)		132	147	92	228
%		26.3%	27.1%	17.4%	18.9%
要精密検査(人)		339	363	387	894
%		67.7%	66.9%	73.3%	74.1%
内 訳 (重 複 有)	歯石除去(人)	122	132	80	200
	%	24.4%	24.3%	15.2%	16.6%
	歯周治療(人)	260	300	330	776
	%	51.9%	55.2%	62.5%	64.3%
	う蝕治療(人)	194	166	144	337
	%	38.7%	30.6%	27.3%	27.9%
	補綴処置(義歯、ブリッジ等)(人)	10	25	38	139
	%	2.0%	4.6%	7.2%	11.5%
	その他	11	8	10	19
%	2.2%	1.5%	1.9%	1.6%	

9 歯科保健指導等事業

(1) 開催回数実績

区		門司	小倉北	小倉南	若松	八幡東	八幡西	戸畑	計
合計		22	31	31	13	22	26	26	171
会場別	区役所	11	8	7	2	19	4	17	68
	市民センター	9	18	22	9	2	18	9	87
	その他	2	5	2	2	1	4	0	16
対象別	妊産婦	4	4	3	2	3	4	3	23
	乳幼児	15	23	26	9	18	19	23	133
	子どもむし歯(子ども)	3	4	2	2	1	3	0	15
	子どもむし歯(保護者)	0	0	0	0	0	0	0	0

(2) 参加人数総計

区		門司	小倉北	小倉南	若松	八幡東	八幡西	戸畑	計
合計		251	441	202	141	117	313	96	1,561
会場別	区役所	76	85	65	8	57	51	73	415
	市民センター	119	77	51	51	10	139	23	470
	その他	56	279	86	82	50	123	0	676
対象別	妊産婦	8	34	21	8	18	51	18	158
	乳幼児	97	133	95	51	49	155	78	658
	子どもむし歯(子ども)	146	274	86	82	50	107	0	745
	子どもむし歯(保護者)	0	0	0	0	0	0	0	0

子どもむし歯予防普及活動事業実施内訳

	保育所(園)	子ども食堂	計
実施施設数	13	2	15
参加者数	629	116	745

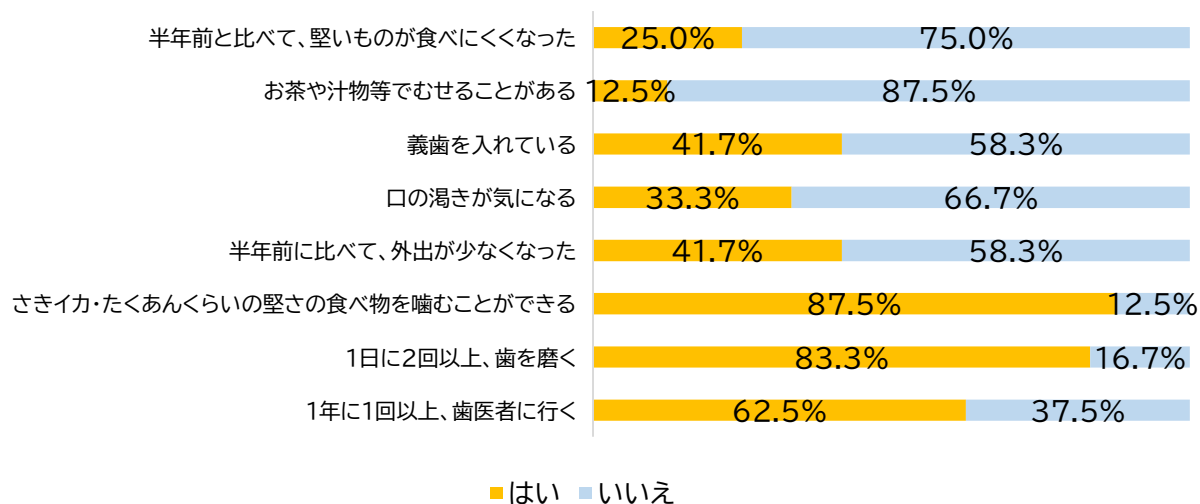
10 お口の元気度アップ事業

(1) 実施状況

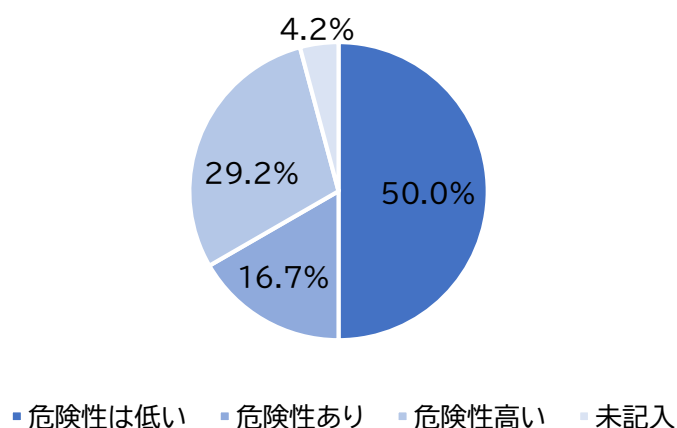
	参加者数（人）	実施回数	1回あたりの参加者数（人）
健口相談（お口の元気度チェック）	31	2	15.5
健口ストレッチ講座	1,371	67	20.5
お口を元気にする出前講演	264	11	24.0
合計	1,666	80	20.8

(2) 健口相談（お口の元気度チェック）結果

ア オーラルフレイルチェック票質問事項集計結果（65歳以上のみ集計）

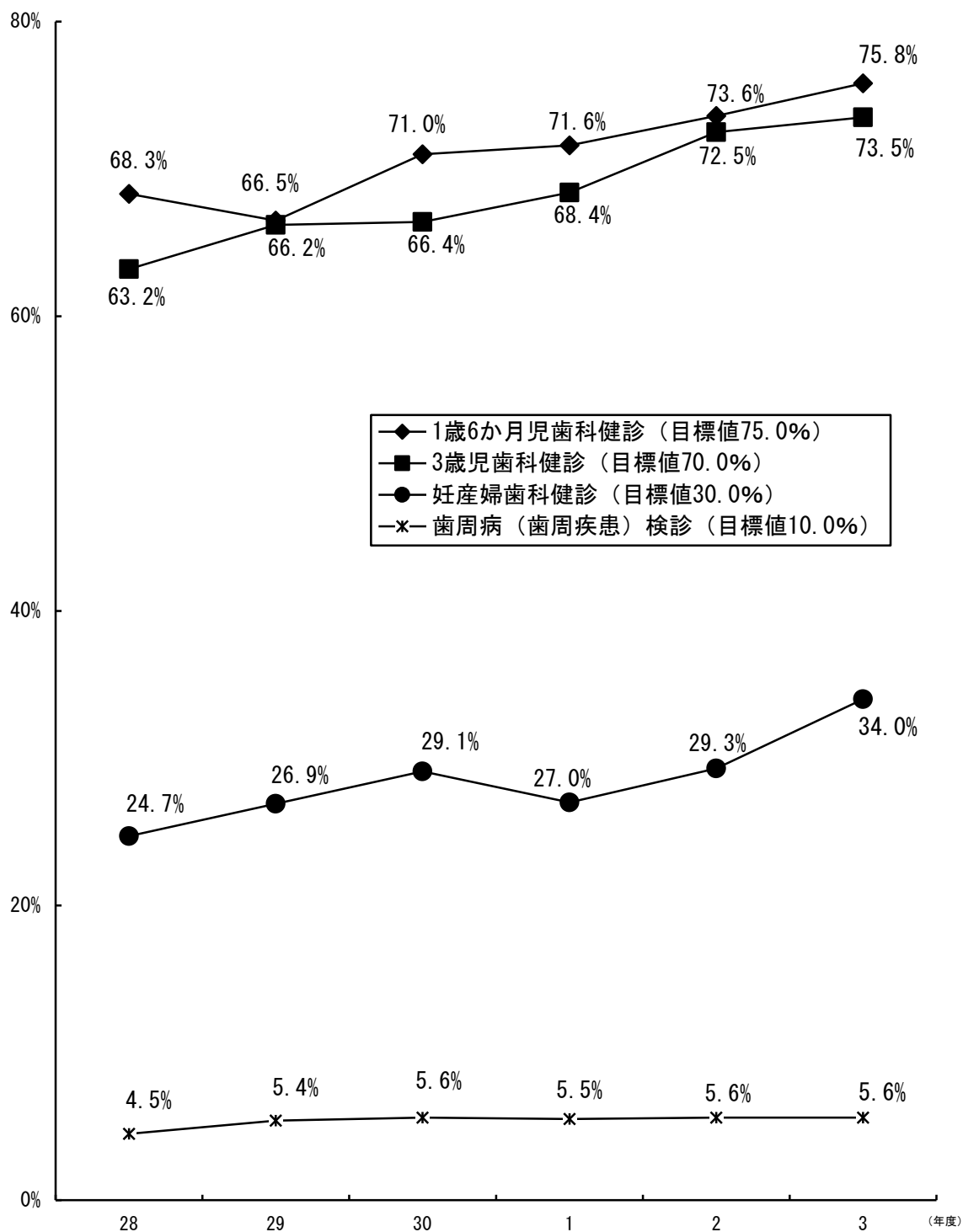


イ オーラルフレイル判定



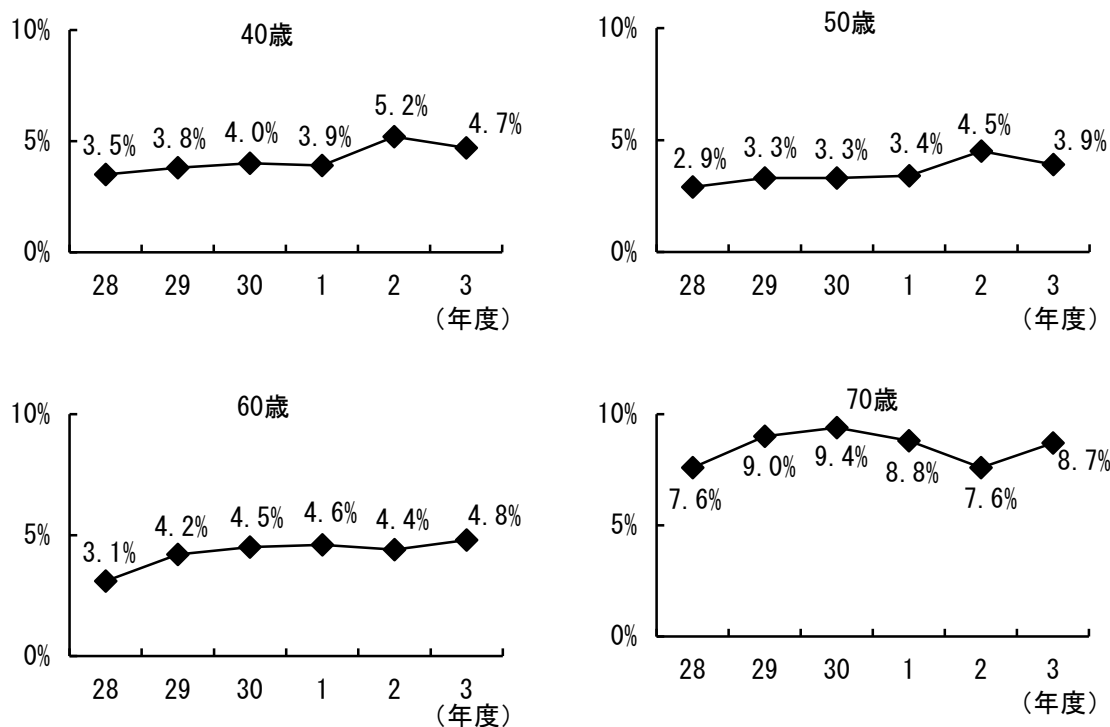
III 参考

1 健（検）診受診率の年次推移

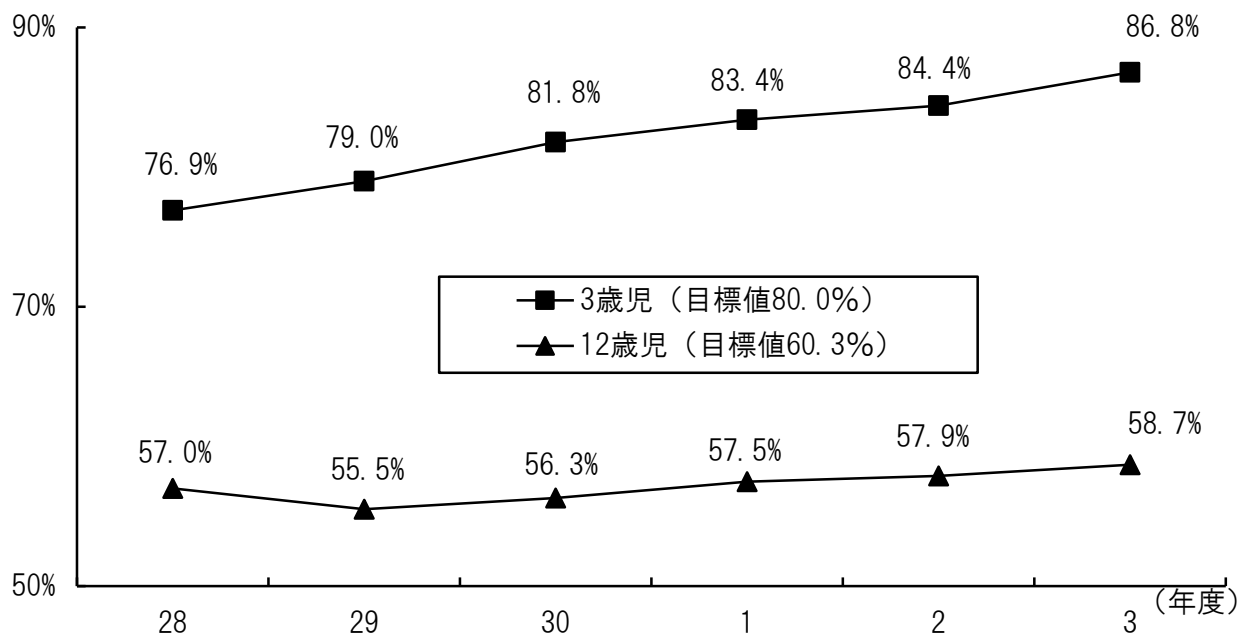


※ 目標値は第二次北九州市健康づくり推進プラン（令和4年度）

歯周病（歯周疾患）検診の年齢別受診率の年次推移



2 う歯のない者の割合の年次推移



※ 目標値は第二次北九州市健康づくり推進プラン（令和4年度）

3 関連指標と令和3年度実績

下線の指標は、数値の減少を目標としているもの

年齢層	指標	目標値	R03 現状値	目標値と現 状値の差	※1 計画	※2参考 国目標値
1歳6か月	1歳6か月児歯科健診受診率	75.0%	75.8%	達成	①	
3歳	う蝕のない者の割合	80.0%	86.8%	達成	①	90%
	3歳児歯科健診受診率	70.0%	73.5%	達成	①	
12歳	う蝕のない者の割合	60.3%	58.7%	1.6%	①③	65%
中学生	歯肉に炎症所見を有する者の割合	20.0%	集計中		①	20%
20歳代	歯肉に炎症所見を有する者の割合	25.0%	集計中		①	25%
20歳以上	ゆっくりよく噛んで食べる者	55.0%	集計中		②	
妊産婦	妊産婦歯科健診受診率	30.0%	34.0%	達成	①	
40・50・60・70歳	歯周病(歯周疾患)検診受診率	10.0%	5.6%	4.4%	①	
40歳	喪失歯のない者の割合	90.0%	87.2%	2.8%	①	75%
	<u>未処置歯を有する者の割合</u>	10.0%	38.7%	28.7%	①	10%
	進行した歯周炎を有する者の割合	25.0%	51.9%	26.9%	①	25%
40歳以上	歯周病と糖尿病の関係を知っている者の割合	50.0%	集計中		①	
60歳	24歯以上の自分の歯を有する者の割合	更に改善	集計中		①	70%
	<u>未処置歯を有する者の割合</u>	27.0%	27.3%	0.3%	①	10%
	進行した歯周炎を有する者の割合	65.0%	62.5%	達成	①	45%
60歳代	咀嚼良好者の割合	80.0%	集計中		①	80%
65歳以上	口腔ケアが誤嚥性肺炎を予防 することを知っている者の割 合	70.0%	集計中		①	
80歳	20本以上の自分の歯を有する者の割合	47.0%	集計中		①	50%

※1: ①第二次北九州市健康づくり推進プラン(H30～R5)、②第三次北九州市食育推進計画(R1～R5)、
③第2期北九州市子どもの未来をひらく教育プラン(R1～R5)

※2: 「歯科口腔保健の推進に関する法律」(平成23年法律第95号)第12条第1項の規定に基づき
定められる「基本的事項」の目標(歯科口腔保健の推進に関する基本的事項、平成24年厚生労働省
告示第438号)、目標年度令和4年度(設問方法や把握方法が異なる指標もある)