

令和5年度当初予算

— 資料 —

北九州市

1 会計別予算総額と前年度比較

(単位:千円)

会計別	令和5年度		令和4年度		比較		
	当初予算額 A	構成比	当初予算額 B	構成比	増(△)減 (A-B) C	増減率 C/B	
一般会計	609,161,000	46.8%	608,218,000	48.0%	943,000	0.2%	
特別会計	国民健康保険	100,422,000	7.7	99,250,000	7.9	1,172,000	1.2
	食肉センター	341,000	0.0	330,000	0.0	11,000	3.3
	卸売市場	1,100,800	0.1	1,340,600	0.1	△ 239,800	△ 17.9
	渡船	441,200	0.0	430,200	0.0	11,000	2.6
	土地区画整理	4,250,200	0.3	3,152,100	0.3	1,098,100	34.8
	土地区画整理事業清算	300	0.0	300	0.0	0	0.0
	港湾整備	4,189,500	0.3	5,135,000	0.4	△ 945,500	△ 18.4
	公債償還	168,701,000	13.0	152,300,000	12.0	16,401,000	10.8
	住宅新築資金等貸付	1,000	0.0	1,000	0.0	0	0.0
	土地取得	6,699,000	0.5	4,697,000	0.4	2,002,000	42.6
	駐車場	347,900	0.0	445,700	0.0	△ 97,800	△ 21.9
	母子父子寡婦福祉資金	176,700	0.0	401,400	0.0	△ 224,700	△ 56.0
	産業用地整備	440,000	0.1	495,700	0.1	△ 55,700	△ 11.2
	漁業集落排水	34,000	0.0	45,700	0.0	△ 11,700	△ 25.6
	介護保険	109,286,000	8.4	106,796,000	8.4	2,490,000	2.3
	空港関連用地整備	3,600	0.0	3,500	0.0	100	2.9
	学術研究都市土地区画整理	-	0.0	263,600	0.0	△ 263,600	皆減
	臨海部産業用地貸付	952,600	0.1	427,300	0.0	525,300	122.9
	後期高齢者医療	18,260,000	1.4	17,389,000	1.4	871,000	5.0
	市民太陽光発電所	112,000	0.0	103,100	0.0	8,900	8.6
市立病院機構病院事業債管理	5,470,400	0.4	2,477,400	0.2	2,993,000	120.8	
小計	421,229,200	32.3	395,484,600	31.2	25,744,600	6.5	
企業会計	上水道事業	35,722,340	2.7	35,196,840	2.8	525,500	1.5
	工業用水道事業	3,866,050	0.3	2,877,400	0.2	988,650	34.4
	交通事業	2,135,390	0.2	2,353,200	0.2	△ 217,810	△ 9.3
	病院事業	808,400	0.1	814,680	0.1	△ 6,280	△ 0.8
	下水道事業	52,242,640	4.0	50,801,750	4.0	1,440,890	2.8
	公営競技事業	177,724,200	13.6	170,741,320	13.5	6,982,880	4.1
	小計	272,499,020	20.9	262,785,190	20.8	9,713,830	3.7
合計	1,302,889,220	100.0	1,266,487,790	100.0	36,401,430	2.9	

※学術研究都市土地区画整理特別会計は、令和4年度末に廃止。

2 一般会計款別予算額と前年度比較

歳 入

(単位:千円)

款 別	令和5年度		令和4年度		比 較	
	当初予算額 A	構成比 %	当初予算額 B	構成比 %	増 (△) 減 (A-B) C	増減率 C/B %
1 市 税	181,425,000	29.8	177,993,000	29.3	3,432,000	1.9
2 地 方 譲 与 税	3,165,000	0.5	3,205,000	0.5	△ 40,000	△ 1.2
3 利 子 割 交 付 金	42,000	0.0	67,000	0.0	△ 25,000	△ 37.3
4 配 当 割 交 付 金	592,000	0.1	454,000	0.1	138,000	30.4
5 株 式 等 譲 渡 所 得 割 交 付 金	350,000	0.1	350,000	0.1	0	0.0
6 分 離 課 税 所 得 割 交 付 金	133,000	0.0	128,000	0.0	5,000	3.9
7 法 人 事 業 税 交 付 金	2,603,000	0.4	2,017,000	0.3	586,000	29.1
8 地 方 消 費 税 交 付 金	23,297,000	3.8	22,093,000	3.6	1,204,000	5.4
9 ゴルフ場利用税交付金	46,000	0.0	49,000	0.0	△ 3,000	△ 6.1
10 環 境 性 能 割 交 付 金	488,000	0.1	611,000	0.1	△ 123,000	△ 20.1
11 軽油引取税交付金	5,160,000	0.9	5,483,000	0.9	△ 323,000	△ 5.9
12 国 有 提 供 施 設 等 所 在 市 町 村 助 成 交 付 金	30,000	0.0	30,000	0.0	0	0.0
13 地 方 特 例 交 付 金	1,249,000	0.2	1,219,000	0.2	30,000	2.5
14 地 方 交 付 税	69,000,000	11.3	67,500,000	11.1	1,500,000	2.2
15 交 通 安 全 対 策 特 別 交 付 金	332,000	0.1	403,000	0.1	△ 71,000	△ 17.6
16 分 担 金 及 び 負 担 金	2,322,561	0.3	2,500,176	0.4	△ 177,615	△ 7.1
17 使 用 料 及 び 手 数 料	15,674,892	2.6	16,169,821	2.7	△ 494,929	△ 3.1
18 国 庫 支 出 金	126,164,417	20.7	114,204,528	18.8	11,959,889	10.5
19 県 支 出 金	32,577,918	5.4	31,132,326	5.1	1,445,592	4.6
20 財 産 収 入	8,403,739	1.4	3,252,496	0.5	5,151,243	158.4
21 寄 附 金	3,779,399	0.6	2,452,361	0.4	1,327,038	54.1
22 繰 入 金	13,500,669	2.2	16,476,706	2.7	△ 2,976,037	△ 18.1
23 繰 越 金	10	0.0	10	0.0	0	0.0
24 諸 収 入	69,367,995	11.4	93,587,576	15.4	△ 24,219,581	△ 25.9
25 市 債	49,457,400	8.1	46,840,000	7.7	2,617,400	5.6
歳 入 合 計	609,161,000	100.0	608,218,000	100.0	943,000	0.2

※ 地方消費税交付金のうち、消費税率の引き上げ分126億円については、社会保障施策に要する経費の財源として活用しています。(別紙参照)

令和5年度当初予算 地方消費税交付金(消費税率引き上げによる増加分)の用途について

【歳入】
 ・地方消費税交付金（消費税率引き上げによる増加分）…………… **126億円**

【歳出】
 ・社会保障（社会福祉、社会保険及び保健衛生）施策に要する経費（一般財源）…………… **1,049億円** ←
 下記社会保障施策に要する経費に充当…………… ↓

(単位:千円)

款 項 目	区 分	事業費	特定財源			一般財源		
			国県支出金	地方債	その他	引き上げ分 地方消費税交付金	その他	
3 保健福祉費		165,195,577	82,262,046	499,700	2,028,456	80,405,375	9,668,877	70,736,498
2 社会福祉費		73,528,627	35,174,399	230,300	1,436,498	36,687,430	4,411,723	32,275,707
1 社会福祉総務費	社会福祉 ※1	16,406,096	315,860	39,300	230,826	15,820,110	1,902,394	13,917,716
2 障害者福祉費		52,628,241	34,128,526	0	912,145	17,587,570	2,114,934	15,472,636
3 老人福祉費		3,481,733	632,043	0	257,608	2,592,082	311,702	2,280,380
5 老人福祉施設費		263,108	0	0	32,522	230,586	27,728	202,858
6 人権行政推進費		506,673	97,970	0	3,397	405,306	48,739	356,567
7 社会福祉施設整備事業費		242,776	0	191,000	0	51,776	6,226	45,550
3 公衆衛生費		保健衛生 ※2	12,033,090	3,873,182	269,400	538,575	7,351,933	884,082
1 公衆衛生総務費	514,346		25,060	265,400	38,120	185,766	22,339	163,427
2 結核対策費	346,318		37,811	0	0	308,507	37,098	271,409
3 予防費	7,130,494		3,800,804	0	448	3,329,242	400,347	2,928,895
5 診療所費	1,152,898		9,507	4,000	500,007	639,384	76,887	562,497
8 病院費	2,889,034		0	0	0	2,889,034	347,411	2,541,623
5 保健所費	保健衛生	1,414,932	426,918	0	47,036	940,978	113,154	827,824
1 保健所費		1,414,932	426,918	0	47,036	940,978	113,154	827,824
6 生活保護費	社会福祉	45,064,980	33,738,145	0	6,347	11,320,488	1,361,307	9,959,181
1 生活保護総務費		464,980	288,145	0	6,337	170,498	20,503	149,995
2 扶助費		44,600,000	33,450,000	0	10	11,149,990	1,340,804	9,809,186
8 繰出金	社会保険 ※3	33,153,948	9,049,402	0	0	24,104,546	2,898,611	21,205,935
1 繰出金		33,153,948	9,049,402	0	0	24,104,546	2,898,611	21,205,935
4 子ども家庭費		68,615,977	42,125,097	894,100	1,494,045	24,102,735	2,898,393	21,204,342
2 子ども家庭費	社会福祉・保健衛生	68,615,977	42,125,097	894,100	1,494,045	24,102,735	2,898,393	21,204,342
1 子ども家庭総務費	社会福祉	8,511,851	4,593,148	4,000	2,386	3,912,317	470,462	3,441,855
2 子ども家庭支援費	社会福祉	52,912,510	35,807,209	525,100	1,175,191	15,405,010	1,852,478	13,552,532
3 母子保健医療費	保健衛生	5,801,285	1,718,608	0	115,908	3,966,769	477,010	3,489,759
4 青少年費	社会福祉	1,390,331	6,132	365,000	200,560	818,639	98,443	720,196
8 産業経済費		388,000	0	0	0	388,000	46,658	341,342
2 産業学術費	社会福祉	388,000	0	0	0	388,000	46,658	341,342
3 学術振興費		388,000	0	0	0	388,000	46,658	341,342
合 計		234,199,554	124,387,143	1,393,800	3,522,501	104,896,110	12,613,928	92,282,182
	社会福祉	181,796,299	109,319,033	1,124,400	2,820,982	68,531,884	8,241,071	60,290,813
	保健衛生	19,249,307	6,018,708	269,400	701,519	12,259,680	1,474,246	10,785,434
	社会保険	33,153,948	9,049,402	0	0	24,104,546	2,898,611	21,205,935

※1 社会福祉…生活保護、児童福祉、母子福祉、高齢者福祉、障害者福祉、高等教育の無償化など
 ※2 保健衛生…医療にかかる施策、感染症その他の疾病の予防対策、健康増進対策など
 ※3 社会保険…国民健康保険、介護保険など

歳 出

(単位:千円)

款 別	令和5年度		令和4年度		比 較	
	当初予算額 A	構成比 %	当初予算額 B	構成比 %	増(△) 減 C (A-B)	増減率 C/B %
1 議 会 費	1,687,947	0.3	1,651,378	0.3	36,569	2.2
2 総 務 費	45,498,946	7.5	45,495,714	7.5	3,232	0.0
3 保 健 福 祉 費	181,973,328	29.9	169,211,489	27.8	12,761,839	7.5
4 子 ど も 家 庭 費	73,657,361	12.1	70,879,152	11.6	2,778,209	3.9
5 環 境 費	24,573,292	4.0	18,209,430	3.0	6,363,862	34.9
6 労 働 費	476,332	0.1	456,332	0.1	20,000	4.4
7 農 林 水 産 業 費	2,408,298	0.4	2,330,389	0.4	77,909	3.3
8 産 業 経 済 費	62,615,195	10.3	88,131,327	14.5	△ 25,516,132	△ 29.0
9 土 木 費	34,154,065	5.6	35,059,239	5.8	△ 905,174	△ 2.6
10 港 湾 費	13,387,731	2.2	7,976,315	1.3	5,411,416	67.8
11 建 築 行 政 費	8,837,552	1.4	8,741,259	1.4	96,293	1.1
12 消 防 費	11,880,561	1.9	12,304,013	2.0	△ 423,452	△ 3.4
13 教 育 費	72,321,475	11.9	70,126,697	11.5	2,194,778	3.1
14 災 害 復 旧 費	1,023	0.0	100,847	0.0	△ 99,824	△ 99.0
15 諸 支 出 金	75,387,894	12.4	75,244,419	12.4	143,475	0.2
16 予 備 費	300,000	0.0	2,300,000	0.4	△ 2,000,000	△ 87.0
歳 出 合 計	609,161,000	100.0	608,218,000	100.0	943,000	0.2

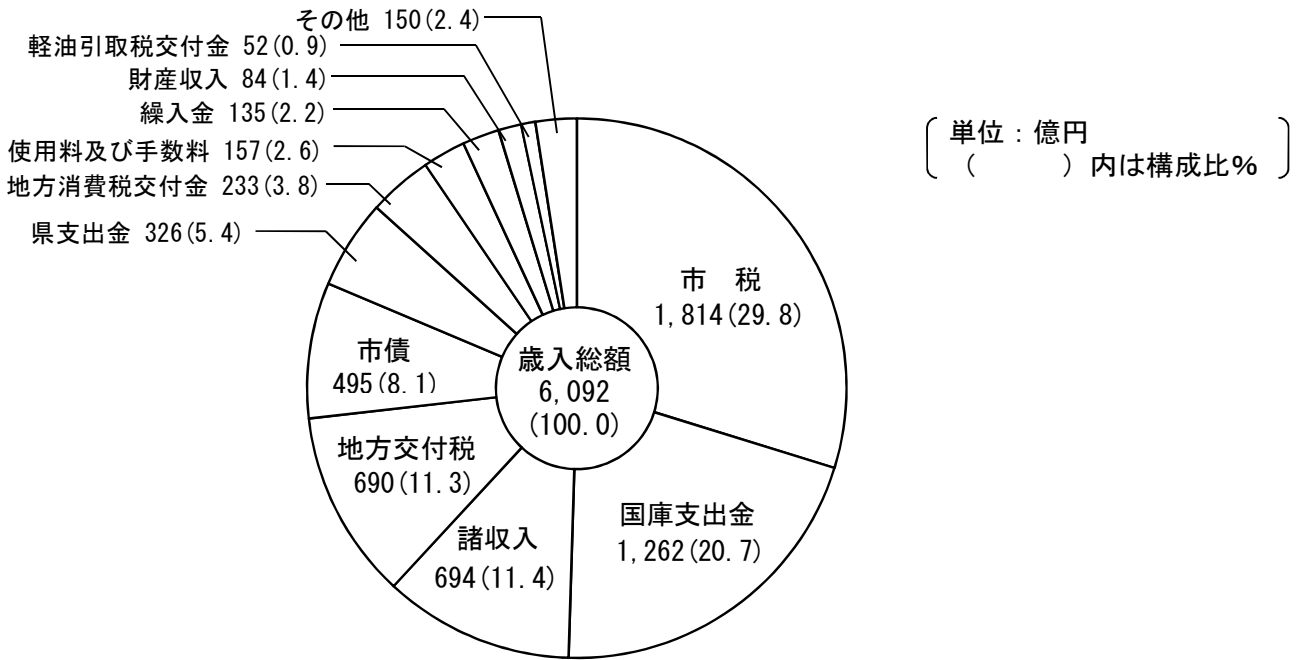
3 一般会計歳出予算の性質別内訳と前年度比較

(単位:千円)

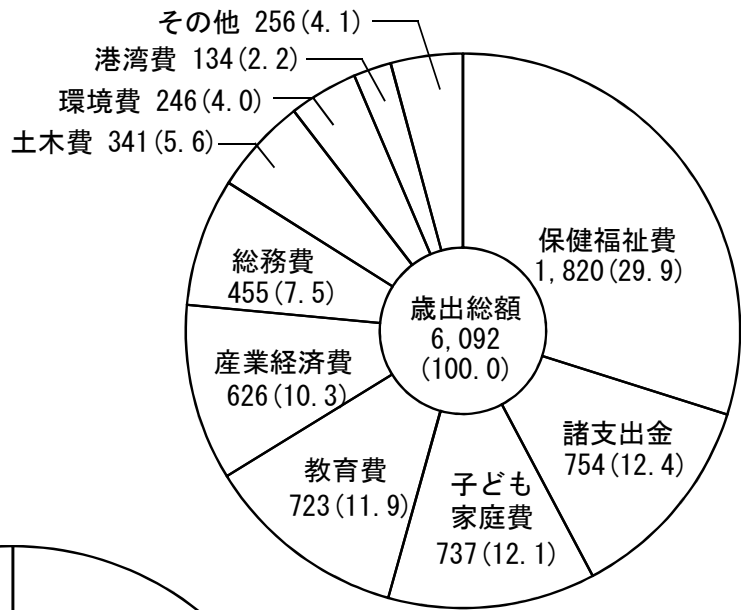
性 質 別		令 和 5 年 度		令 和 4 年 度		比 較	
		当初予算額 A	構成比 %	当初予算額 B	構成比 %	増 (△) 減 (A-B) C	増減率 C/B %
義 務 的 経 費	人 件 費	104,331,960	17.1	110,575,015	18.2	△ 6,243,055	△ 5.6
	扶 助 費	161,630,221	26.5	152,516,334	25.1	9,113,887	6.0
	公 債 費	65,479,187	10.8	65,872,426	10.8	△ 393,239	△ 0.6
	計	331,441,368	54.4	328,963,775	54.1	2,477,593	0.8
物 件 費		69,822,955	11.5	64,576,964	10.6	5,245,991	8.1
維 持 補 修 費		8,995,154	1.5	8,652,000	1.4	343,154	4.0
補 助 費 等		29,871,916	4.9	29,801,583	4.9	70,333	0.2
投 資 的 経 費	普通建設事業費	61,438,022	10.1	46,845,462	7.7	14,592,560	31.2
	補助事業費	33,305,158	5.5	25,965,854	4.3	7,339,304	28.3
	単独事業費	28,132,864	4.6	20,879,608	3.4	7,253,256	34.7
積 立 金		5,073,929	0.8	2,290,810	0.4	2,783,119	121.5
投 資 及 び 出 資 金		657,921	0.1	441,932	0.1	215,989	48.9
貸 付 金		51,409,861	8.5	75,940,022	12.5	△ 24,530,161	△ 32.3
繰 出 金		50,149,874	8.2	48,405,452	7.9	1,744,422	3.6
予 備 費		300,000	0.0	2,300,000	0.4	△ 2,000,000	△ 87.0
歳 出 合 計		609,161,000	100.0	608,218,000	100.0	943,000	0.2

令和5年度 北九州市一般会計当初予算案

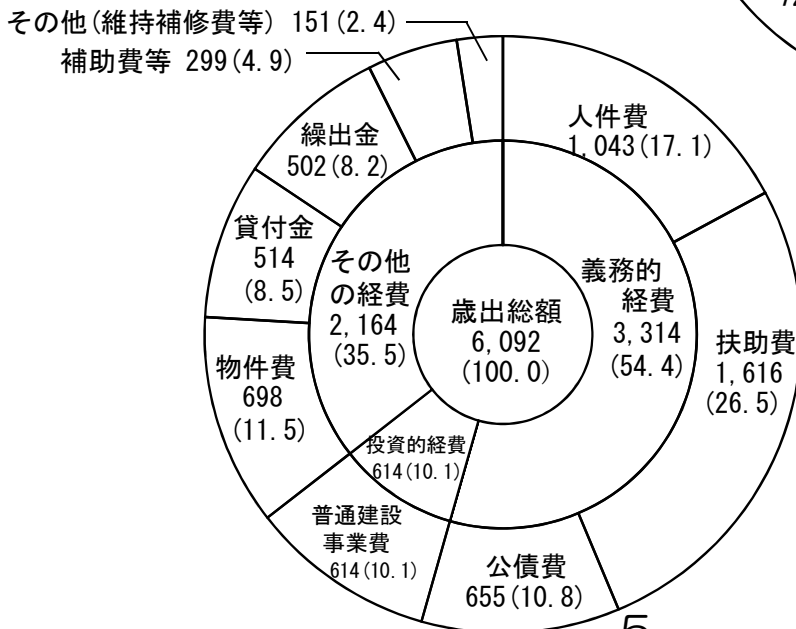
【1. 歳入】



【2. 歳出・目的別】



【3. 歳出・性質別】



令和5年度 市税当初予算対前年度比較

(単位：百万円)

区 分	令和5年度	令和4年度	増減額	伸張率	構成比
市 税 計	181,425	177,993	3,432	1.9%	100.0%
市 民 税	77,899	75,489	2,410	3.2%	43.0%
個人市民税	65,825	64,047	1,778	2.8%	36.3%
法人市民税	12,074	11,442	632	5.5%	6.7%
固 定 資 産 税	72,726	72,183	543	0.8%	40.1%
純固定資産税	71,265	70,599	666	0.9%	39.3%
交 付 金	1,461	1,584	△ 123	△ 7.8%	0.8%
軽自動車税	2,290	2,189	101	4.6%	1.3%
市たばこ税	7,303	7,152	151	2.1%	4.0%
鋳 産 税	27	28	△ 1	△ 3.6%	0.0%
特別土地保有税	1	1	0	0.0%	0.0%
入 湯 税	8	28	△ 20	△ 71.4%	0.0%
事 業 所 税	7,289	7,422	△ 133	△ 1.8%	4.0%
都市計画税	12,589	12,451	138	1.1%	6.9%
環境未来税	904	690	214	31.0%	0.5%
宿 泊 税	389	360	29	8.1%	0.2%

【純固定資産税の資産別内訳】

土 地	21,471	21,423	48	0.2%	11.8%
家 屋	32,855	32,288	567	1.8%	18.1%
償 却 資 産	16,939	16,888	51	0.3%	9.4%

令和5年度 企業会計予算一覧表 (当初予算比較)

(単位：千円)

区分	上水道事業			工業用水道事業			交通事業			病院事業			下水道事業			公営競技事業			
	R5年度	R4年度	比較	R5年度	R4年度	比較	R5年度	R4年度	比較	R5年度	R4年度	比較	R5年度	R4年度	比較	R5年度	R4年度	比較	
収益的収支	総収益 A	20,990,504	20,900,293	90,211	1,999,053	2,000,481	▲ 1,428	2,005,535	2,184,073	▲ 178,538	314,258	308,118	6,140	27,466,848	27,234,524	232,324	175,465,238	168,167,358	7,297,880
	料金収入 発売金収入 (公営競 技)	16,091,812	16,119,060	▲ 27,248	1,722,088	1,723,479	▲ 1,391	1,007,200	1,223,885	▲ 216,685	0	0	0	14,525,395	14,659,837	▲ 134,442	171,000,000	163,500,000	7,500,000
	一般会計繰入金	23,124	23,268	▲ 144	1,692	2,292	▲ 600	392,982	110,364	282,618	235,902	241,622	▲ 5,720	6,081,921	6,100,108	▲ 18,187	0	0	0
	その他	4,820,330	4,756,896	63,434	275,263	274,700	563	605,333	849,804	▲ 244,471	78,346	66,486	11,860	6,859,502	6,474,549	384,953	4,412,725	4,663,210	▲ 250,485
	特別利益	55,238	1,069	54,169	10	10	0	20	20	0	10	10	0	30	30	0	52,513	4,148	48,365
	総費用 B	21,356,013	20,487,473	868,540	1,909,146	1,722,882	186,264	2,009,412	2,151,322	▲ 141,910	454,768	452,037	2,731	27,725,329	26,836,073	889,256	166,425,472	159,417,987	7,007,485
	職員給与費	2,664,734	2,709,663	▲ 44,929	247,080	247,503	▲ 423	1,152,323	1,191,279	▲ 38,956	0	0	0	1,061,544	1,089,691	▲ 28,147	442,674	535,497	▲ 92,823
	減価償却費 資産減耗費	8,962,102	8,802,497	159,605	709,454	686,074	23,380	166,724	191,585	▲ 24,861	148,590	147,002	1,588	16,345,519	16,197,990	147,529	1,453,473	1,593,118	▲ 139,645
	その他	9,707,481	8,956,323	751,158	952,602	789,295	163,307	690,355	768,448	▲ 78,093	306,168	305,025	1,143	10,303,246	9,533,372	769,874	164,527,305	157,287,352	7,239,953
	特別損失	21,696	18,990	2,706	10	10	0	10	10	0	10	10	0	15,020	15,020	0	2,020	2,020	0
(A-B) C	▲ 365,509	412,820	▲ 778,329	89,907	277,599	▲ 187,692	▲ 3,877	32,751	▲ 36,628	▲ 140,510	▲ 143,919	3,409	▲ 258,481	398,451	▲ 656,932	9,039,766	8,749,371	290,395	
資本的収支	資本的収入	5,404,323	5,739,214	▲ 334,891	1,063,389	295,912	767,477	54,475	108,354	▲ 53,879	353,532	362,643	▲ 9,111	13,951,333	12,713,136	1,238,197	2,895,116	3,250,862	▲ 355,746
	資本的支出	14,366,327	14,709,367	▲ 343,040	1,956,904	1,154,518	802,386	125,978	201,878	▲ 75,900	353,632	362,643	▲ 9,011	24,517,311	23,965,677	551,634	11,298,728	11,323,333	▲ 24,605
	差引 D	▲ 8,962,004	▲ 8,970,153	8,149	▲ 893,515	▲ 858,606	▲ 34,909	▲ 71,503	▲ 93,524	22,021	▲ 100	0	▲ 100	▲ 10,565,978	▲ 11,252,541	686,563	▲ 8,403,612	▲ 8,072,471	▲ 331,141
補填財源	当期損益	▲ 365,509	412,820	▲ 778,329	89,907	277,599	▲ 187,692	▲ 3,877	32,751	▲ 36,628	▲ 140,510	▲ 143,919	3,409	▲ 258,481	398,451	▲ 656,932	9,039,766	8,749,371	290,395
	内部留保資金等	7,598,324	7,232,347	365,977	503,886	482,120	21,766	65,444	▲ 9,970	75,414	146,279	144,681	1,598	10,311,300	10,246,352	64,948	1,471,499	1,464,390	7,109
	計 E	7,232,815	7,645,167	▲ 412,352	593,793	759,719	▲ 165,926	61,567	22,781	38,786	5,769	762	5,007	10,052,819	10,644,803	▲ 591,984	10,511,265	10,213,761	297,504
単年度資金収支 D+E F	▲ 1,729,189	▲ 1,324,986	▲ 404,203	▲ 299,722	▲ 98,887	▲ 200,835	▲ 9,936	▲ 70,743	60,807	5,669	762	4,907	▲ 513,159	▲ 607,738	94,579	2,107,653	2,141,290	▲ 33,637	
年度末資金剰余	2,054,191	4,184,950	▲ 2,130,759	1,575,700	1,934,772	▲ 359,072	576,850	586,786	▲ 9,936	53,323	47,654	5,669	2,034,922	2,838,629	▲ 803,707	30,312,663	27,655,070	2,657,593	
予算規模	35,722,340	35,196,840	525,500	3,866,050	2,877,400	988,650	2,135,390	2,353,200	▲ 217,810	808,400	814,680	▲ 6,280	52,242,640	50,801,750	1,440,890	177,724,200	170,741,320	6,982,880	

令和3年度決算 年度末資金剰余

5,509,936

2,033,659

657,529

46,892

3,446,367

25,513,780