

5. 障害福祉サービス等の利用について

障害支援区分については、知的障害者の約半数が認定を受けているが、身体障害者、精神障害者、発達障害者においては、回答者の約2割、難病患者では、1割程度しか認定を受けていない。65歳以上の回答者のうち、介護保険サービスを受けているのは身体障害者の37.3%が最も多く、最も少ない難病患者で18.9%となっている。

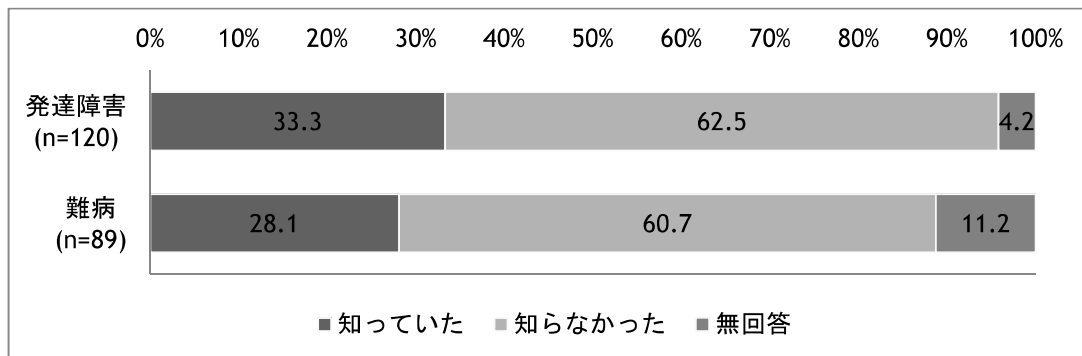
障害福祉サービスのうち、障害支援区分の認定を受けて利用できる介護給付サービスの利用率は、身体障害者では居宅介護と生活介護が多くなっており、知的障害者や発達障害者では短期入所と生活介護の利用が多くなっている。

介護給付サービスの満足度は、知的障害者の同行援護に対する満足度や発達障害者の短期入所に対する満足度が低くなっている。

その他の各種の障害福祉サービスの利用率は全体的に低いが、利用者はサービスに対して全体的に高い満足度を示している。

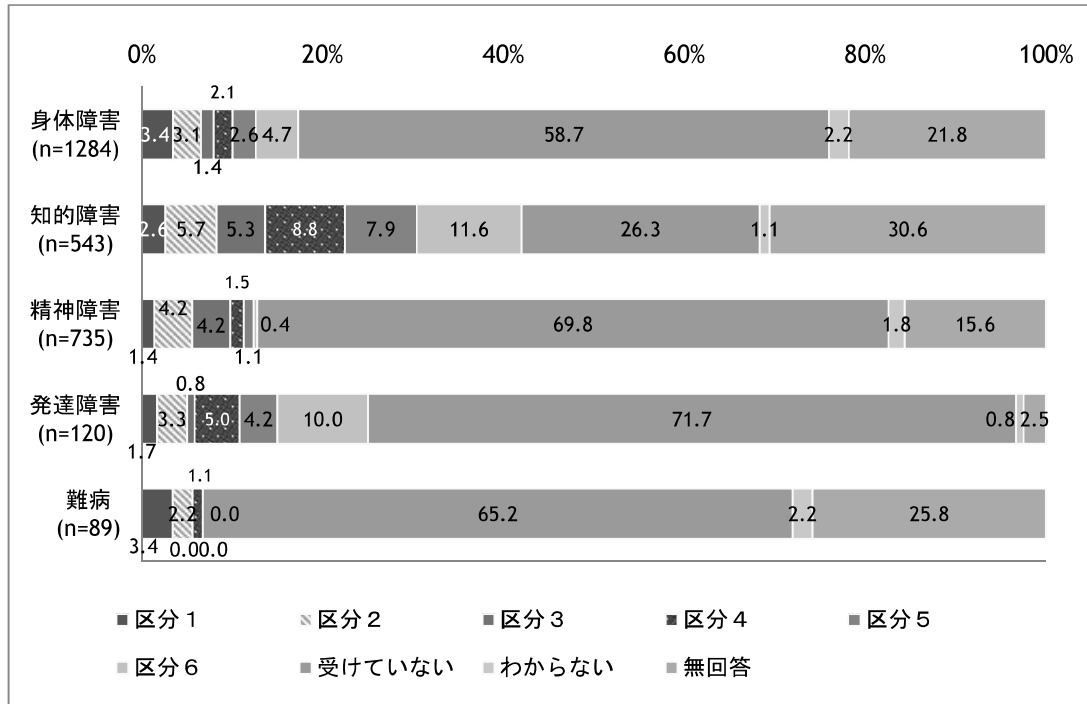
1) 発達障害者・難病患者の障害福祉サービス利用制度の認知度

発達障害者、難病患者それぞれ6割程度の人が、手帳を持たなくても、条件を満たせば障害福祉サービスを利用できることを知らないと回答していた。



2) 障害支援区分の認定状況

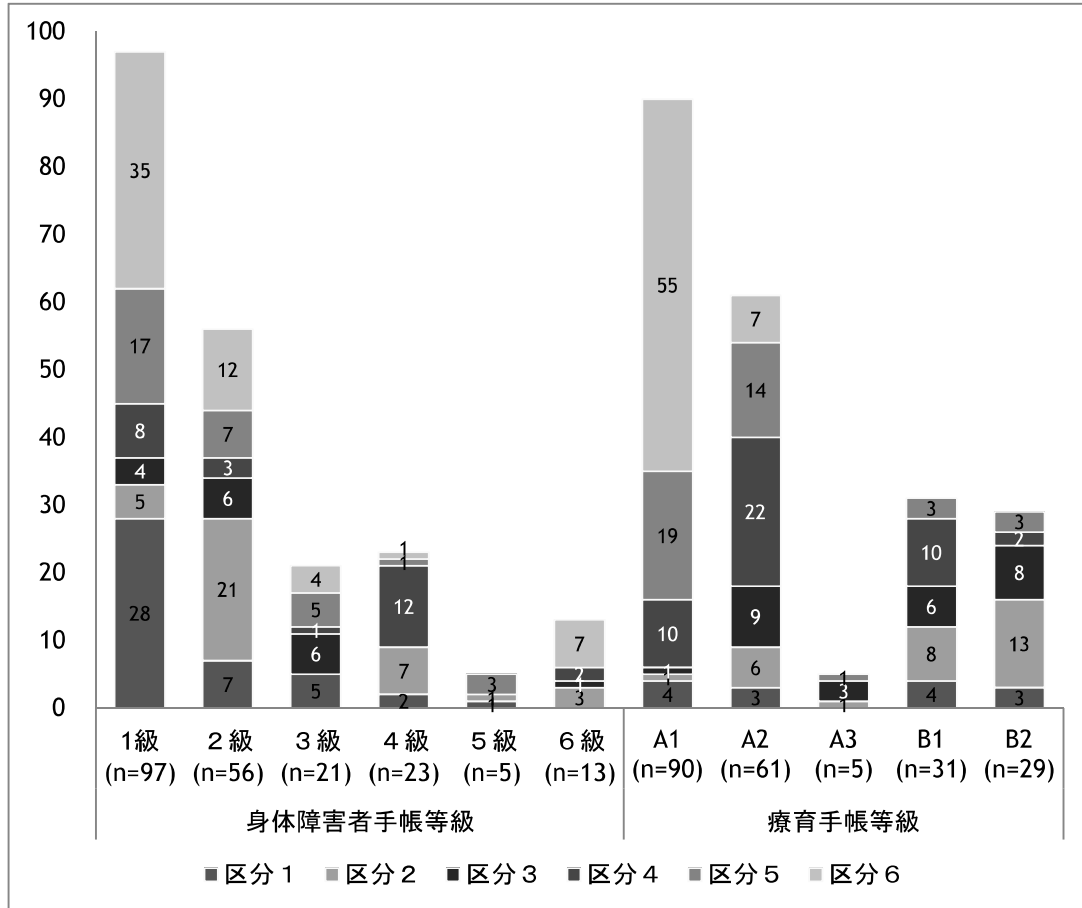
障害支援区分については、知的障害者の約半数が認定を受けているが、身体障害者、精神障害者、発達障害者においては、回答者の約2割、難病患者では、1割程度しか認定を受けていない。



【手帳等級と障害支援区分の関係（身体障害者・知的障害者のみ）】

障害程度により重い人が、障害支援区分の認定を受けていることが多い。

(実数/人)

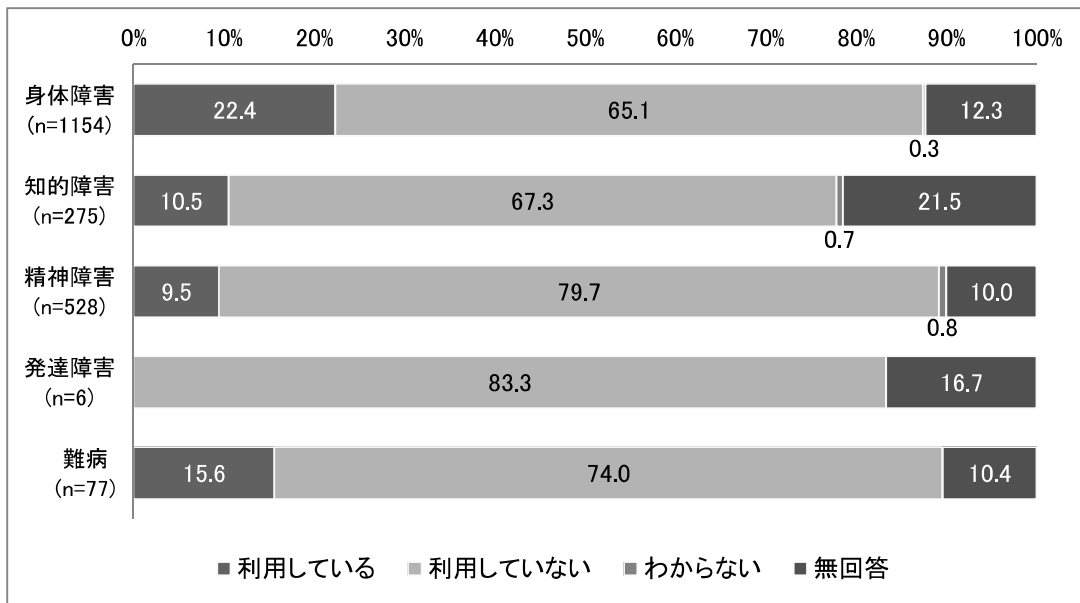


3) 介護保険サービスについて

40歳以上で介護保険サービスを利用している人は、身体障害者の22.4%が最も多く、次いで難病患者の15.8%であった。最も多い身体障害者の場合、障害支援区分1～3でかつ要支援1～要介護3の人が多く傾向がみられた。

①40歳以上について

【介護保険サービスの利用の有無】



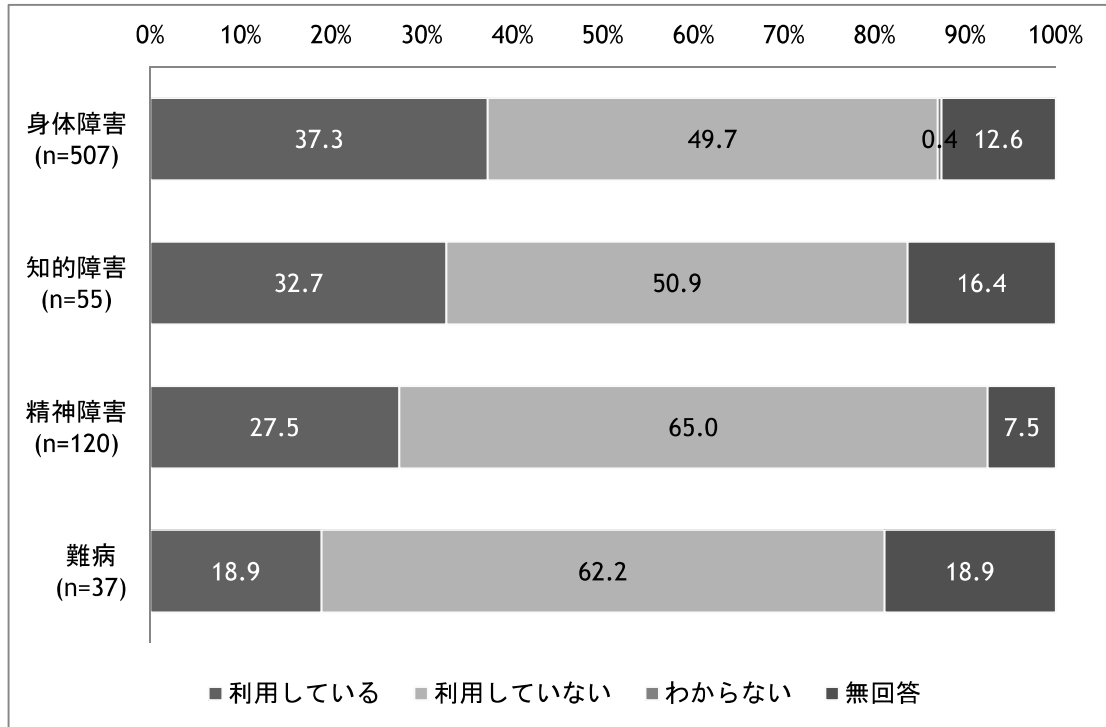
【要介護度と障害支援区分との関係】

			障害支援区分									
			区分 1	区分 2	区分 3	区分 4	区分 5	区分 6	受け てい ない	わか らな い	無回 答	合計 (人)
要 介 護 度	身 体 障 害	要支援1	7	3	1	1	0	0	13	0	5	30
		要支援2	6	7	0	0	1	0	19	1	12	46
		要介護1	3	4	1	0	1	0	13	0	10	32
		要介護2	0	5	1	0	1	1	24	2	14	48
		要介護3	2	3	5	1	1	0	11	1	13	37
		要介護4	3	1	0	1	1	0	15	2	7	30
		要介護5	4	1	0	0	0	2	11	1	9	28
		無回答	1	0	0	1	0	0	3	0	1	6
		合計	26	24	8	4	5	3	109	7	71	257
	知 的 障 害	要支援1	0	0	0	0	0	0	0	0	0	0
		要支援2	0	1	0	0	0	0	1	0	0	2
		要介護1	2	1	1	0	0	0	1	0	3	8
		要介護2	0	1	0	1	0	0	4	0	2	8
		要介護3	0	0	0	0	0	0	2	0	0	2
		要介護4	1	0	0	2	0	0	1	0	2	6
		要介護5	0	0	0	0	0	0	0	0	0	0
		無回答	0	0	0	0	0	0	1	0	1	2
		合計	3	3	1	3	0	0	10	0	8	28
	精 神 障 害	要支援1	0	2	1	1	0	0	5	0	2	11
		要支援2	0	1	0	0	0	0	2	0	1	4
		要介護1	1	1	1	0	0	0	10	0	0	13
		要介護2	0	0	0	0	0	0	5	1	1	7
		要介護3	0	1	0	0	0	0	3	1	0	5
		要介護4	0	0	0	0	0	0	2	0	1	3
		要介護5	0	0	0	0	0	0	0	0	2	2
		無回答	1	0	2	0	0	0	0	0	2	5
		合計	2	5	4	1	0	0	27	2	9	50
	難 病	要支援1	0	0	0	0	0	0	2	0	1	3
		要支援2	0	1	0	0	0	0	2	0	1	4
		要介護1	0	0	0	0	0	0	0	0	0	0
		要介護2	0	0	0	0	0	0	1	0	1	2
		要介護3	0	0	0	0	0	0	0	0	2	2
		要介護4	0	0	0	0	0	0	0	0	0	0
		要介護5	1	0	0	0	0	0	0	0	0	1
		合計	1	1	0	0	0	0	5	0	5	12

③ 65歳以上について

65歳以上の介護保険サービスの利用状況を見ると、難病患者の利用者率が18.9%と最も少なくなっている。要介護は、要支援2～要介護2が比較的多い。

【介護保険サービスの利用の有無】



【要介護度】

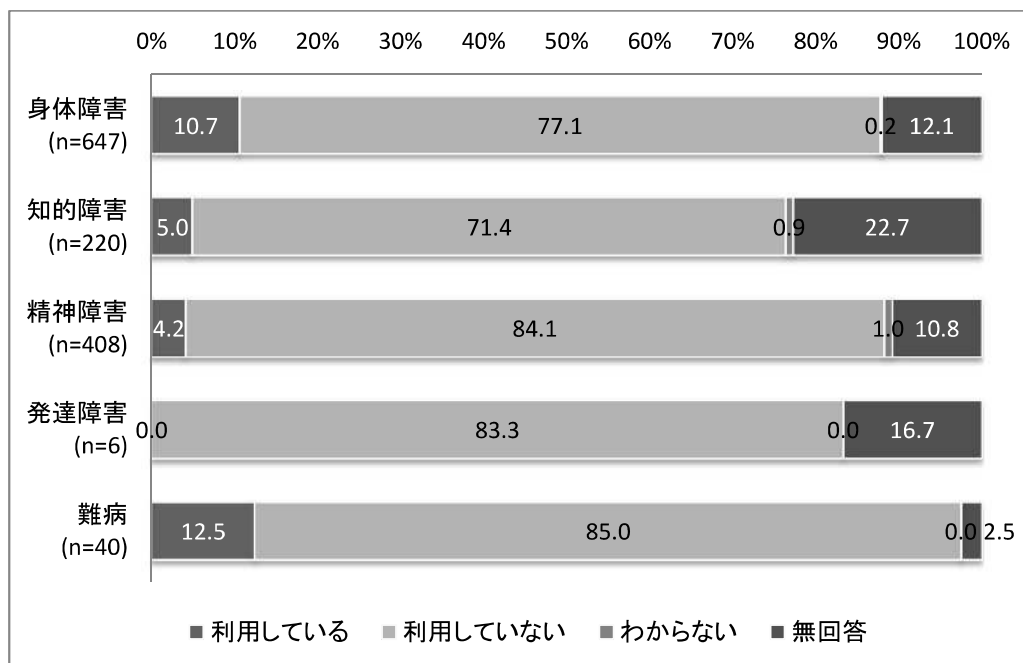
(%)

	身体障害 (n=201)	知的障害 (n=18)	精神障害 (n=33)	難病 (n=7)
要介護5	9.0	0.0	6.1	14.3
要介護4	10.9	22.2	9.1	0.0
要介護3	13.4	5.6	3.0	28.6
要介護2	19.4	33.3	12.1	14.3
要介護1	14.9	33.3	39.4	0.0
要支援2	19.4	5.6	3.0	14.3
要支援1	11.9	0.0	24.2	28.6
無回答	1.0	0.0	3.0	0.0

④ 40歳～64歳について

40歳～64歳の介護保険サービスの利用については、難病患者の12.5%が最も多く、次いで身体障害者の10.7%が多かった。要介護度は、要介護2～3が多い傾向があり、難病患者では要支援2が最も多かった。

【介護保険サービスの利用の有無】



【要介護度】

(%)

	身体障害 (n=74)	知的障害 (n=11)	精神障害 (n=4)	難病 (n=5)
要介護5	13.5	0.0	0.0	0.0
要介護4	10.8	18.2	0.0	0.0
要介護3	18.9	9.1	23.5	0.0
要介護2	21.6	27.3	17.6	20.0
要介護1	4.1	18.2	0.0	0.0
要支援2	14.9	9.1	17.6	60.0
要支援1	10.8	0.0	17.6	20.0
無回答	5.4	18.2	23.5	0.0

4) 障害福祉サービス等の利用状況と満足度

介護給付サービスの満足度は、知的障害者の同行援護に対する満足度や発達障害者の短期入所に対する満足度が低くなっている。その他の各種の障害福祉サービスの利用率は全体的に低いが、利用者はサービスに対して全体的に高い満足度を示している。

【介護給付サービス（障害支援区分の認定を受けている人のみ）】

①身体障害者

満足度：「満足している」・「ある程度満足している」の合計

	利用者率 (n=222)	今は利用していないが、 今後利用したい (%)	満足度 (%)
居宅介護（ホームヘルプ）	71 (32.0%)	12.2	90.1
重度訪問介護	24 (10.8%)	10.8	91.7
同行援護	16 (7.2%)	5.4	93.8
行動援護	12 (5.4%)	5.0	91.7
重度障害者包括支援	17 (7.7%)	7.2	88.2
短期入所	38 (17.1%)	13.5	89.5
療養介護	22 (9.9%)	5.9	86.4
生活介護	67 (30.2%)	5.0	97.0
施設入所支援	33 (14.9%)	10.8	97.0

②知的障害者

	利用者率 (n=228)	今は利用していないが、 今後利用したい (%)	満足度 (%)
居宅介護（ホームヘルプ）	24 (10.5%)	14	95.8
重度訪問介護	4 (1.8%)	5.7	100
同行援護	5 (2.2%)	7.0	60
行動援護	15 (6.6%)	19.3	100
重度障害者包括支援	16 (7.0%)	8.8	81.25
短期入所	50 (21.9%)	24.1	90
療養介護	14 (6.1%)	7.5	64.3
生活介護	88 (38.6%)	6.6	95.5
施設入所支援	40 (17.5%)	13.2	90

③精神障害者

	利用者率 (n=94)	今は利用していないが、 今後利用したい (%)	満足度 (%)
居宅介護（ホームヘルプ）	20(21.3%)	6.4	85.0
重度訪問介護	4(4.3%)	2.1	100
同行援護	4(4.3%)	3.2	100
行動援護	7(7.4%)	8.5	85.7
重度障害者包括支援	5(5.3%)	5.3	100
短期入所	6(6.4%)	7.4	83.3
療養介護	4(4.3%)	5.3	100
生活介護	14(14.9%)	6.4	92.9
施設入所支援	11(11.7%)	4.3	90.9

④発達障害者

	利用者数率 (n=30)	今は利用していないが、 今後利用したい (%)	満足度 (%)
居宅介護（ホームヘルプ）	5(16.7%)	16.7	60.0
重度訪問介護	0(0.0%)	0.0	0.0
同行援護	1(3.3%)	3.3	100
行動援護	5(16.7%)	23.3	80.0
重度障害者包括支援	6(20.0%)	6.7	83.3
短期入所	12(40.0%)	20	58.3
療養介護	0(0.0%)	0.0	0.0
生活介護	14(46.7%)	3.3	100
施設入所支援	3(10.0%)	13.3	100

⑤難病患者

	利用者率 (n=6)	今は利用していないが、 今後利用したい (%)	満足度 (%)
居宅介護（ホームヘルプ）	3(50.0%)	16.7	66.7
重度訪問介護	1(16.7%)	0.0	100
同行援護	1(16.7%)	0.0	100
行動援護	0(0.0%)	0.0	0.0
重度障害者包括支援	0(0.0%)	0.0	0.0
短期入所	0(0.0%)	0.0	0.0
療養介護	0(0.0%)	0.0	0.0
生活介護	1(16.7%)	0.0	100
施設入所支援	0(0.0%)	0.0	0.0

【地域相談支援サービス】

	利用者率	今は利用していないが、 今後利用したい (%)	満足度 (%)
地域移行支援	6(8.1%)	2.7	83.3
地域定着支援	7(3.1%)	9.8	100.0

備考1) 地域移行支援については、全対象者のうち、精神障害（重複障害を含む）があり、入院中の人及び施設入所中の人を母数(n=74)としている。

備考2) 地域定着支援については、全対象者のうち、精神障害または知的障害のある単身者を母数(n=224)としている。

【計画相談支援サービス（障害支援区分の認定を受けている人のみ）】

		利用者率	今は利用していないが、 今後利用したい (%)	満足度 (%)
計画 相談 支援	身体障害者 (n=222)	78 (35.1%)	6.3	88.4
	知的障害者 (n=228)	131 (57.5%)	7.0	92.4
	精神障害者 (n=94)	42 (44.7%)	11.7	92.9
	発達障害者 (n=30)	17 (56.7%)	10.0	58.8
	難病患者 (n=6)	0 (0.0%)	16.7	0.0
障害 児 相談 支援	障害児 (n=237)	87 (36.7%)	10.1	90.8
	発達障害児 (n=87)	23 (26.4%)	9.2	91.3

備考) 計画相談決定状況（実際の計画率）は、計画相談支援は 78.5%、障害児相談支援は 73.0%である。
(平成28年9月30現在)

【その他の障害福祉サービス】

①身体障害者

		利用者率 (n=1284)	今は利用していないが、 今後利用したい (%)	満足度 (%)
訓練等 給付サ ービス	自立訓練（機能訓練）	59 (4.6%)	4.1	89.8
	自立訓練（生活訓練）	47 (3.7%)	3.9	89.4
	就労移行支援	11 (0.9%)	2.5	100.0
	就労継続支援（A型）	11 (0.9%)	2.6	100.0
	就労継続支援（B型）	23 (1.8%)	1.6	100.0
	共同生活援助（グループホーム）	12 (0.9%)	3.3	100.0
地域生活 支援	居住サポート事業	10 (0.8%)	3.5	80.0
	成年後見制度利用支援事業	11 (0.9%)	2.6	90.9
	手話通訳派遣事業	13 (1.0%)	0.9	76.9
	要約筆記派遣事業	2 (0.2%)	1.0	50.0
	日常生活用具の給付・貸与	201 (15.7%)	5.0	92.5
	移動支援事業	38 (3.0%)	4.3	86.8
	地域活動支援センター	14 (1.1%)	3.3	92.9
	訪問入浴サービス事業	20 (1.6%)	2.6	100.0
	福祉ホーム	10 (0.8%)	3.5	100.0
	日中一時支援事業 （日帰りショート）	45 (3.5%)	3.3	97.8
	パソコンサポーター	6 (0.5%)	5.1	100.0
	障害者スポーツ教室	27 (2.1%)	6.8	92.6
	中途視覚障害者緊急生活訓練 事業	5 (0.4%)	1.9	80.0
	自動車運転免許取得助成	25 (1.9%)	1.6	92.0
	自動車改造助成	24 (1.9%)	3.1	91.7

②知的障害者

		利用者率 (n=543)	今は利用していないが、 今後利用したい (%)	満足度 (%)
訓練等 給付サ ービス	自立訓練（機能訓練）	33 (6.1%)	5.3	94.0
	自立訓練（生活訓練）	40 (7.4%)	8.7	87.5
	就労移行支援	38 (7.0%)	4.2	84.2
	就労継続支援（A型）	40 (7.4%)	3.9	90.0
	就労継続支援（B型）	101 (18.6%)	4.4	93.1
	共同生活援助（グループホーム）	54 (9.9%)	9.0	94.4
地域生活 支援	居住サポート事業	12 (2.2%)	4.6	75.0
	成年後見制度利用支援事業	20 (3.7%)	12.7	75.0
	手話通訳派遣事業	5 (0.9%)	0.6	80.0
	要約筆記派遣事業	4 (0.7%)	1.3	75.0
	日常生活用具の給付・貸与	37 (6.8%)	2.2	83.8
	移動支援事業	37 (6.8%)	6.6	97.3
	地域活動支援センター	23 (4.2%)	4.1	95.7
	訪問入浴サービス事業	5 (0.9%)	1.8	40.0
	福祉ホーム	6 (1.1%)	4.1	83.3
	日中一時支援事業 （日帰りショート）	42 (7.7%)	5.2	92.9
	パソコンサポーター	3 (0.6%)	4.4	33.3
	障害者スポーツ教室	39 (7.2%)	9.2	89.7
	中途視覚障害者緊急生活訓練 事業	2 (0.4%)	1.7	50.0
	自動車運転免許取得助成	6 (1.1%)	3.7	83.3
	自動車改造助成	3 (0.6%)	2.2	66.7

③精神障害者

		利用者率 (n=735)	今は利用していないが、 今後利用したい (%)	満足度 (%)
訓練等 給付サ ービス	自立訓練（機能訓練）	19 (2.6%)	4.2	84.2
	自立訓練（生活訓練）	31 (4.2%)	6.8	87.1
	就労移行支援	40 (5.4%)	10.3	75.0
	就労継続支援（A型）	23 (3.1%)	8.8	87.0
	就労継続支援（B型）	50 (6.8%)	7.5	80.0
	共同生活援助（グループホーム）	20 (2.7%)	4.1	90.0
地域生活 支援	居住サポート事業	5 (0.7%)	8.0	100.0
	成年後見制度利用支援事業	7 (1.0%)	5.6	85.7
	手話通訳派遣事業	0 (0.0%)	0.8	0.0
	要約筆記派遣事業	0 (0.0%)	1.0	0.0
	日常生活用具の給付・貸与	21 (2.9%)	3.7	95.2
	移動支援事業	3 (0.4%)	1.9	100.0
	地域活動支援センター	14 (1.9%)	4.4	92.9
	訪問入浴サービス事業	0 (0.0%)	1.0	0.0
	福祉ホーム	6 (0.8%)	4.2	83.3
	日中一時支援事業 （日帰りショート）	11 (1.5%)	2.9	90.9
	パソコンサポーター	5 (0.7%)	8.0	60.0
	障害者スポーツ教室	13 (1.8%)	6.4	100.0
	中途視覚障害者緊急生活訓練 事業	1 (0.1%)	2.0	100.0
	自動車運転免許取得助成	4 (0.5%)	4.1	100.0
	自動車改造助成	1 (0.1%)	2.3	100.0

④発達障害者

		利用者率 (n=120)	今は利用していないが、 今後利用したい (%)	満足度 (%)
訓練等 給付サ ービス	自立訓練（機能訓練）	1 (0.8%)	3.3	100.0
	自立訓練（生活訓練）	6 (5.0%)	5.8	83.3
	就労移行支援	3 (2.5%)	7.5	100.0
	就労継続支援（A型）	1 (0.8%)	8.3	0.0
	就労継続支援（B型）	4 (3.3%)	6.7	100.0
	共同生活援助（グループホーム）	3 (2.5%)	10.0	100.0
地域生活 支援	居住サポート事業	0 (0.0%)	4.2	0.0
	成年後見制度利用支援事業	2 (1.7%)	16.7	100.0
	手話通訳派遣事業	0 (0.0%)	0.0	0.0
	要約筆記派遣事業	0 (0.0%)	0.0	0.0
	日常生活用具の給付・貸与	1 (0.8%)	0.8	100.0
	移動支援事業	11 (9.2%)	10.8	90.9
	地域活動支援センター	6 (5.0%)	7.5	100.0
	訪問入浴サービス事業	0 (0.0%)	0.8	0.0
	福祉ホーム	0 (0.0%)	3.3	0.0
	日中一時支援事業 （日帰りショート）	18 (15.0%)	9.2	88.9
	パソコンサポーター	0 (0.0%)	4.2	0.0
	障害者スポーツ教室	6 (5.0%)	18.3	83.3
	中途視覚障害者緊急生活訓練 事業	0 (0.0%)	0.0	0.0
	自動車運転免許取得助成	0 (0.0%)	2.5	0.0
	自動車改造助成	1 (0.8%)	0.0	100.0

⑤難病患者

		利用者率 (n=89)	今は利用していないが、 今後利用したい (%)	満足度 (%)
訓練等 給付サ ービス	自立訓練（機能訓練）	2 (2.2%)	2.2	100.0
	自立訓練（生活訓練）	0 (0.0%)	1.1	0.0
	就労移行支援	0 (0.0%)	5.6	0.0
	就労継続支援（A型）	0 (0.0%)	1.1	0.0
	就労継続支援（B型）	0 (0.0%)	1.1	0.0
	共同生活援助（グループホーム）	0 (0.0%)	3.4	0.0
地域生活 支援	居住サポート事業	1 (1.1%)	3.4	100.0
	成年後見制度利用支援事業	2 (2.2%)	2.2	50.0
	手話通訳派遣事業	0 (0.0%)	0.0	0.0
	要約筆記派遣事業	0 (0.0%)	0.0	0.0
	日常生活用具の給付・貸与	13 (14.8%)	4.5	84.6
	移動支援事業	1 (1.1%)	6.7	100.0
	地域活動支援センター	1 (1.1%)	4.5	100.0
	訪問入浴サービス事業	1 (1.1%)	2.2	100.0
	福祉ホーム	0 (0.0%)	2.2	0.0
	日中一時支援事業 （日帰りショート）	0 (0.0%)	3.4	0.0
	パソコンサポーター	0 (0.0%)	8.0	0.0
	障害者スポーツ教室	3 (3.4%)	5.6	100.0
	中途視覚障害者緊急生活訓練 事業	3 (3.4%)	3.4	100.0
	自動車運転免許取得助成	2 (2.2%)	1.1	100.0
	自動車改造助成	0 (0.0%)	1.1	0.0

⑥障害児

		利用者率 (n=237)	今は利用していないが、 今後利用したい (%)	満足度 (%)
地域生活支援事業	手話通訳派遣事業	3 (1.3%)	1.7	100.0
	要約筆記派遣事業	0 (0.0%)	2.1	0.0
	日常生活用具の給付・貸与	26 (11.0%)	3.8	96.2
	移動支援事業	8 (3.4%)	15.2	75.0
	地域活動支援センター	2 (0.8%)	6.3	100.0
	訪問入浴サービス事業	0 (0.0%)	4.2	0.0
	日中一時支援事業 (日帰りショート)	44 (18.6%)	13.1	93.2
	パソコンサポーター	0 (0.0%)	6.8	0.0
	障害者スポーツ教室	26 (11.0%)	18.6	92.3
	中途視覚障害者緊急生活訓練事業	1 (0.4%)	1.7	100.0

【不満な理由の具体例】

居宅介護サービスに不満な理由

- 入ってもらえる時間が限られている、夜間なども入ってもらえない。
（身体障害）
- 歯の検診で歯みがきが不十分と言われた。衛生面をしっかりやって欲しい。
（発達障害）
- 時間が短くて何も出来ない。（難病）

行動援護サービスに不満な理由

- 事業所も少なく、男性職員も少ないのでなかなか利用できない。（発達障害）
- 移動が公共交通機関の利用となっている為、乗車自体が厳しいため活動が広がらない。
（障害児）

重度障害者等包括支援サービスに不満な理由

- 24時間支援してもらえる制度にしていきたい。（身体障害）
- 好きな時に短期入所できない、余暇支援などが無い。（知的障害）
- 早朝の職員が少ない。（知的障害）

短期入所（ショートステイ）に不満な理由

- 受け入れ施設が少ないため希望通りに利用できない。（身体障害）
- 病院の都合で日にちを決められるので本当に必要なときに利用できない。（身体障害）
- 内容が決まっていないので不安になる。又は退屈する。（発達障害）

重度訪問介護サービスに不満な理由

- 一般的な訓練・アドバイスのみで、長期的観点や本人の性格、要望などへの配慮に
乏しい気がする。（身体障害）

生活介護に不満な理由

- レクリエーションが少ない。（身体障害）
- 年齢に合った、活動や作業に取り組めるような環境を整えてほしい。（知的障害）

施設入所支援に不満な理由

- 最初の説明とちがうから。（精神障害）
- 施設自体が古い。私物の収納場所が狭い。交通が不便なところにある。（知的障害）

自立訓練（機能訓練）に不満な理由

- 年がすぎても内容が変わらず、他にかわりたい。（身体障害）

就労移行支援に不満な理由

- 企業などと連絡調整がない。（精神障害）
- 訓練の内容が良くない、時間が短い。（精神障害）
- 能力の向上を感じられない。（精神障害）

就労継続支援（A型）に不満な理由

- 役所仕事で親切ではない。（身体障害）

就労継続支援（B型）に不満な理由

- A型や企業に移行しようとしてくれない。（精神障害）
- ほとんど訓練してくれないため、何も向上していない。（知的障害）

地域移行支援に不満な理由

- 一般の仕事で親身に相談しても不満。（身体障害）
- 適切な回答が得られない。（精神障害）

計画相談支援に不満な理由

- モニタリング等されている形跡がない。サービスの相談をしたいと思っても全く連絡がない。（身体障害）
- 話を聞くだけで何も生活が変わらないから。（発達障害）
- 事業所が遠く、担当者が忙しい。（発達障害）
- 自閉症の対応が充分でない事。対応を心得ている人がいない。（発達障害）

障害児相談支援サービスに不満な理由

- 計画を作成してからも特に今までと変わりがない為。この計画自体に意味があるのかと思う。（障害児）
- 相談員の知識不足。提案力もない。計画書そのものに意味がない。（障害児）

日常生活用具の給付・貸与に不満な理由

- 数量が少なすぎる。（身体障害）
- 古いタイプの用具にしか対応していない、新しい用具に対応しないと使えないサービスになってしまう。（身体障害）
- 本人の状態状況より、役所の決まり事で判断されてしまうから。（身体障害）

移動支援事業に不満な理由

- 利用目的が制限されている・頼みたいときにヘルパーが確保できない。（身体障害）
- 利用したい時間を事業所の都合で変更させられる。（障害児）
- 利用回数が少ない。移動手段が公共交通機関のため活動範囲が広がりにくい。（障害児）

日中一時支援事業（日帰りショート）に不満な理由

- 事業所により時間がまちまちで短時間の所もあるため。（発達障害）
- 送迎費用が全額負担なので料金が高い。（発達障害）

自動車運転免許取得助成に不満な理由

- 免許を取るための期間が限定されていたり、補習が付く程お金もかかるから。（身体障害）

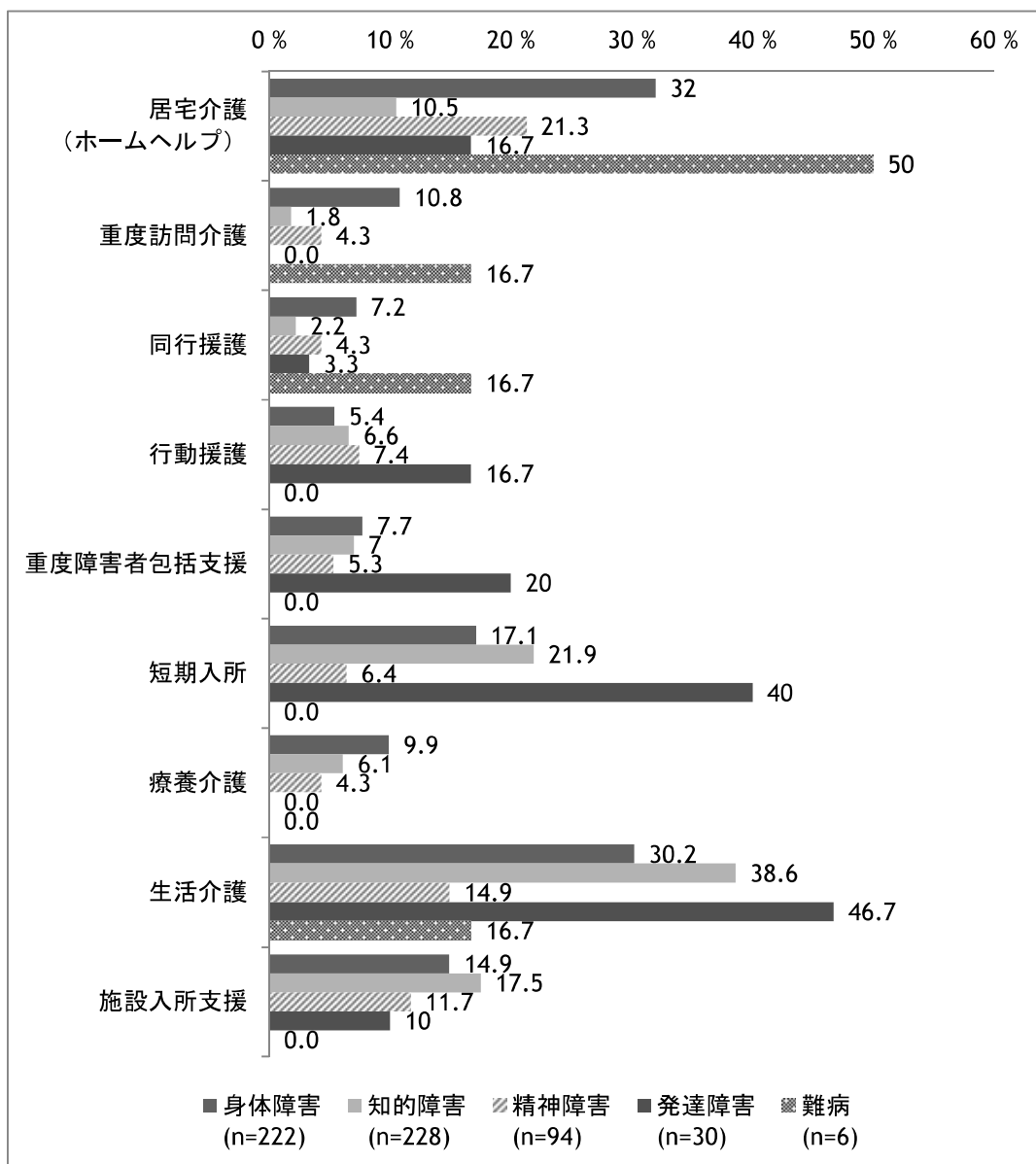
5) 障害福祉サービス利用状況及び利用意向の比較

① サービス利用状況の比較

【介護給付サービス（障害支援区分の認定を受けている人のみ）】

障害支援区分の認定を受けて利用できる介護給付サービスの利用率は、身体障害者では居宅介護と生活介護が多くなっており、知的障害者や発達障害者では短期入所と生活介護の利用が多くなっている。

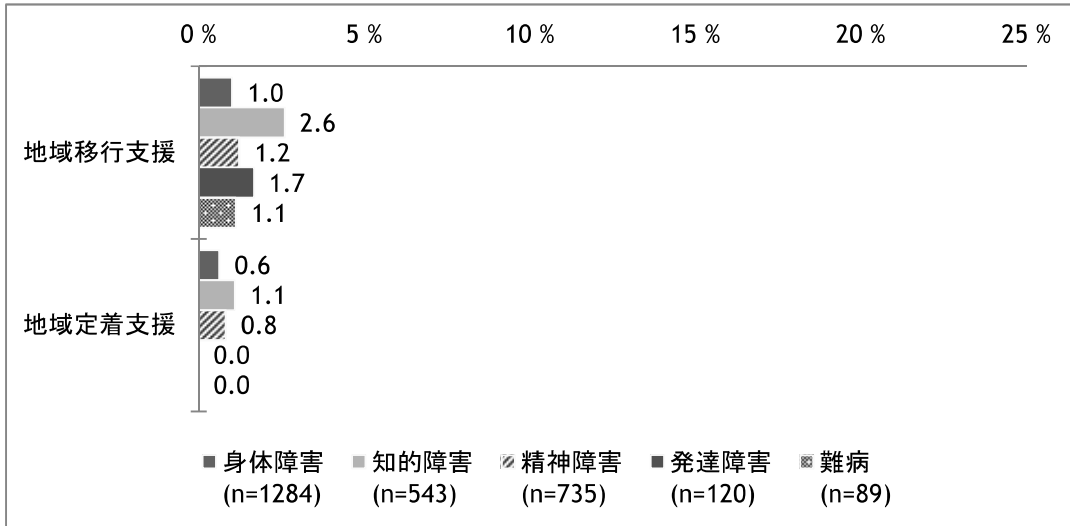
〈複数回答〉



【地域相談支援サービス】

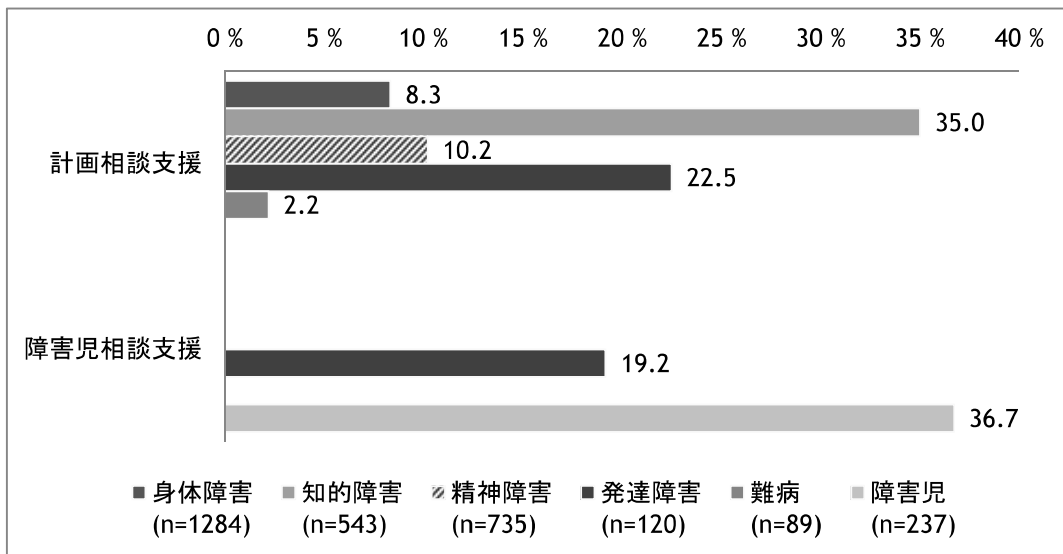
地域相談支援サービスの利用者は最も多いのが知的障害者の2.6%であった。

〈複数回答〉



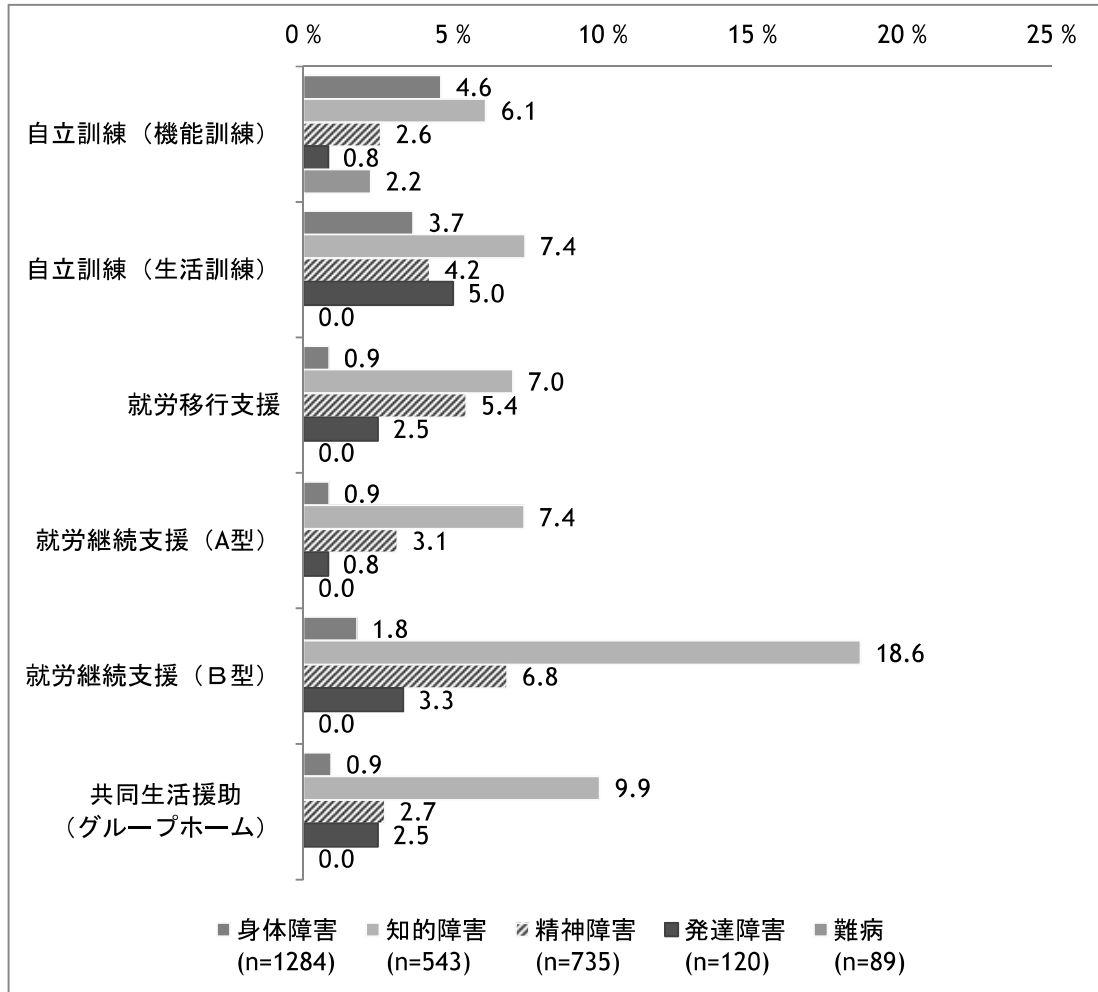
【計画相談支援】

計画相談支援の利用率は障害児の障害児相談支援の利用者率と、知的障害者の計画相談支援の利用率が高くなっている。



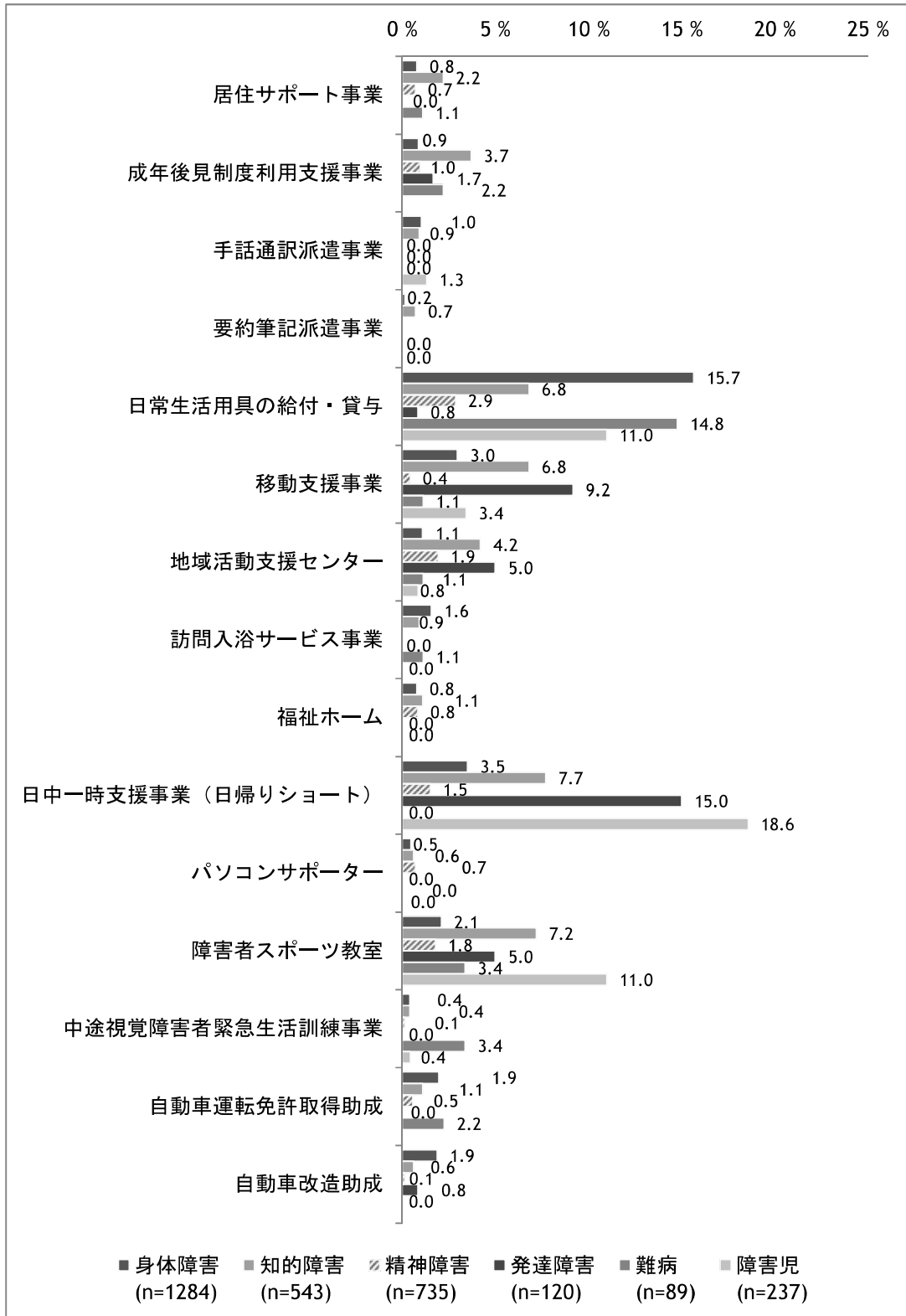
【訓練等給付サービス】

訓練等給付サービスについては、知的障害者の就労継続支援（B型）の利用率が他の障害種と比較して高い傾向がみられた。 〈複数回答〉



【地域生活支援事業】

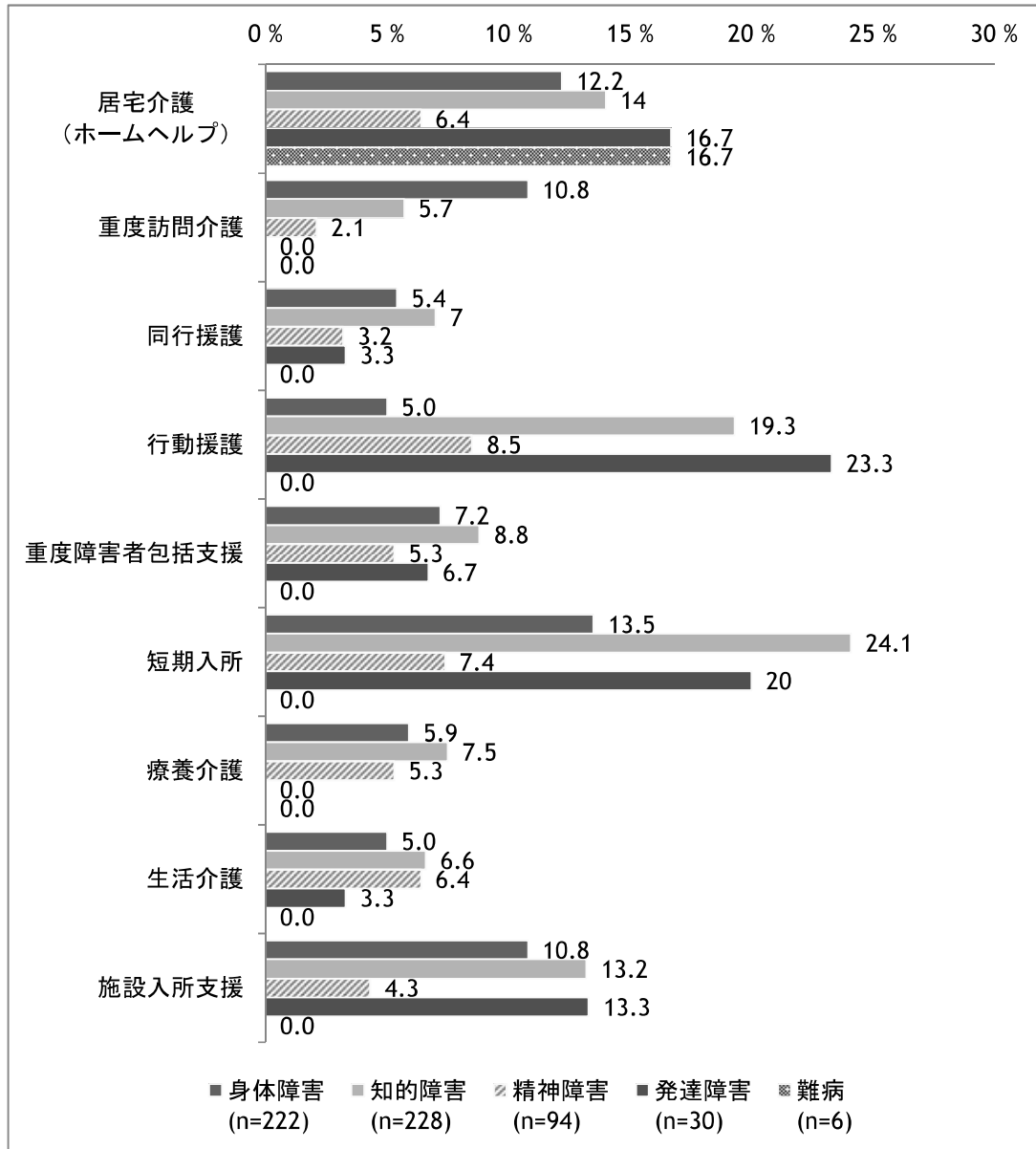
地域生活支援事業の利用率も10%以下と低い傾向にある。身体障害者と難病患者の「日常生活用具の給付・貸与」、障害児と発達障害者の「日中一時支援事業」の利用が15%程度であった。 〈複数回答〉



②サービス利用意向の比較

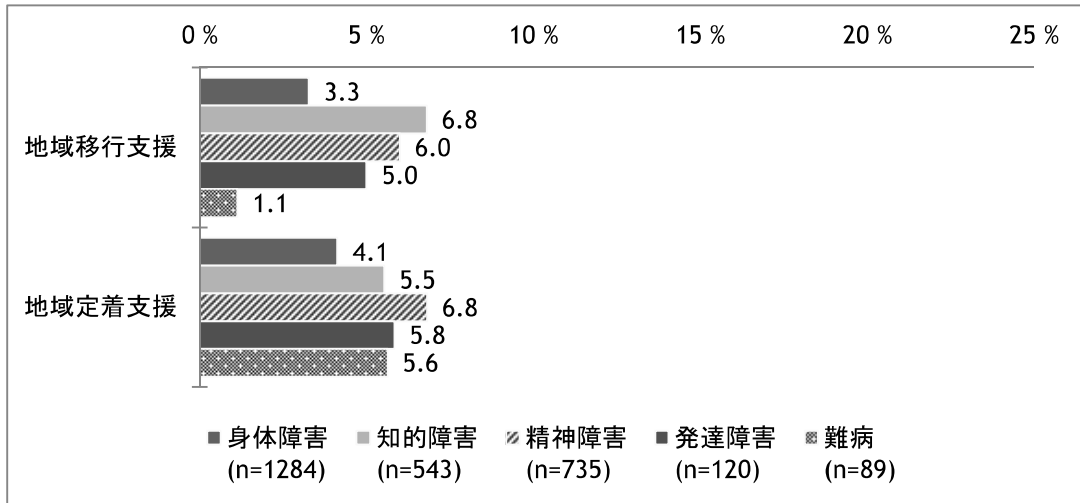
【介護給付サービス（障害支援区分の認定を受けている人のみ）】

介護給付サービスの中でも、発達障害者の行動援護に対する利用希望や、知的障害者の短期入所に対する利用希望が多い。 〈複数回答〉



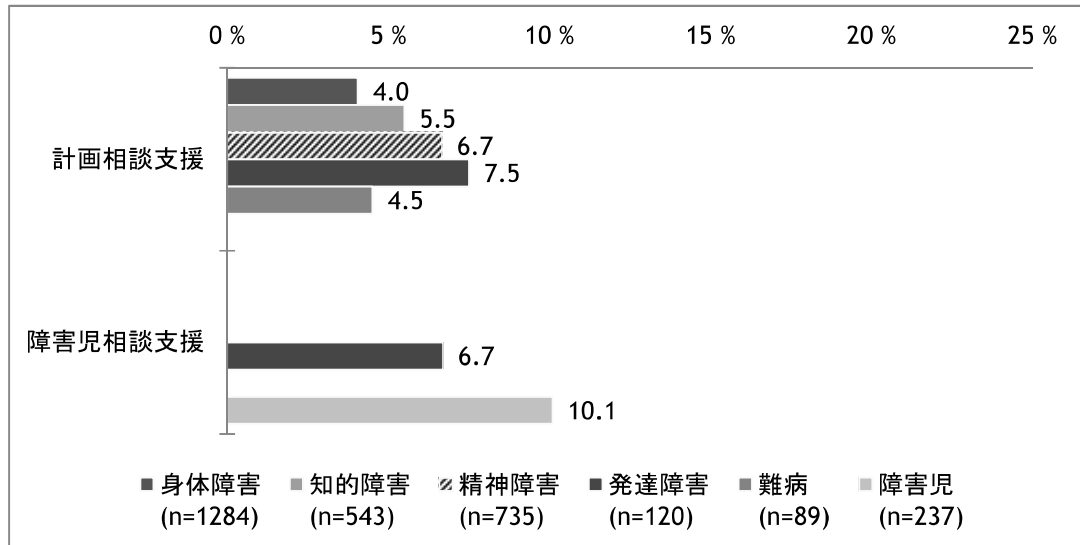
【地域相談支援サービス】

地域相談支援サービスについては、難病患者の利用希望が少ない。



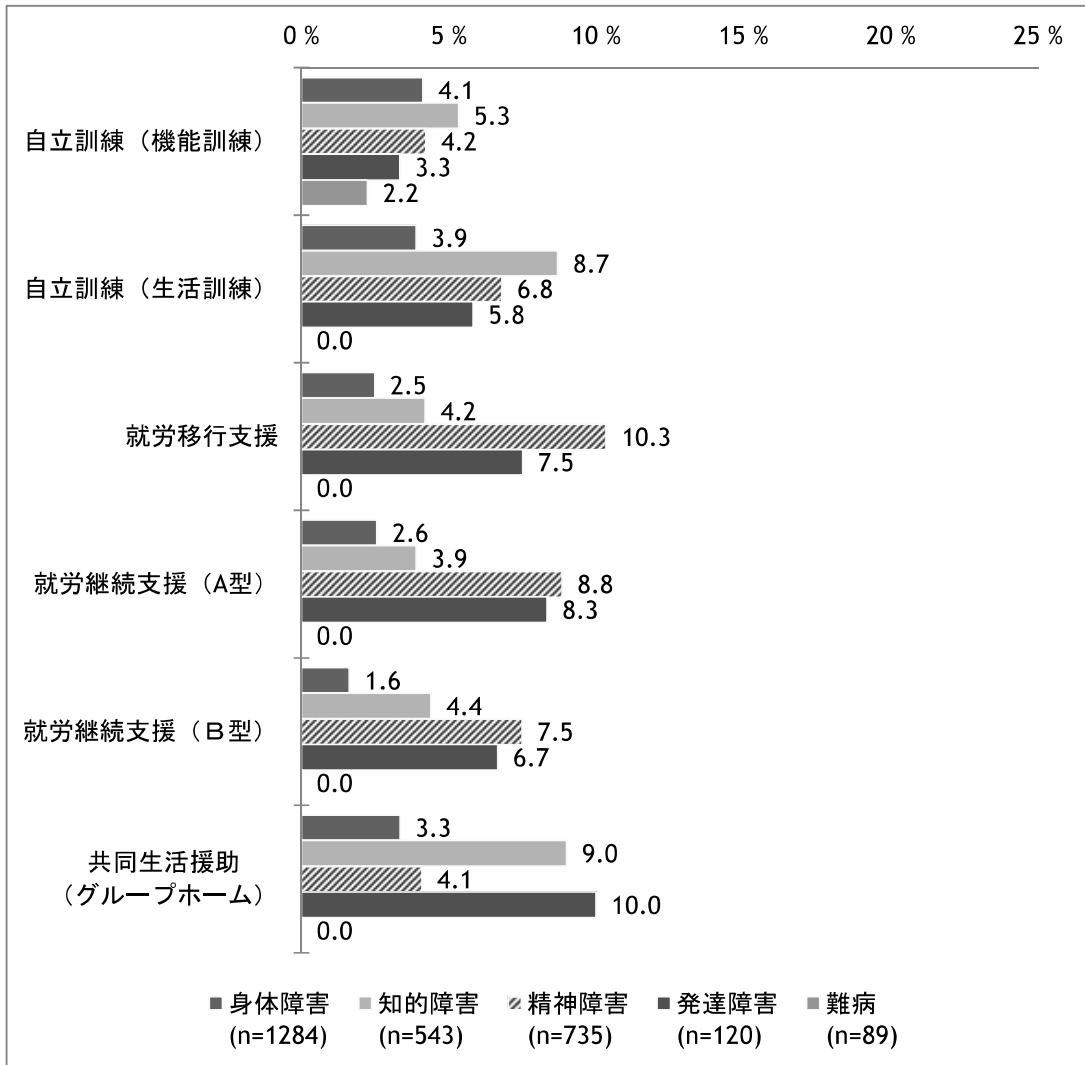
【計画相談支援】

計画相談支援については、障害児の10.1%が「障害児相談支援」を利用してみたいと回答していた。



【訓練等給付サービス】

訓練等給付サービスについては、精神障害者の就労支援の利用希望が他障害と比較して多い。
 〈複数回答〉



【地域生活支援事業】

地域生活支援事業については、発達障害者の成年後見制度利用支援事業に対する、また、障害児と発達障害者の障害者スポーツ教室に対する利用意向が強かった。

〈複数回答〉

