

北九州市公報

発行所
北九州市小倉北区城内1番1号
北九州市役所

目次

◇ 告 示

ページ

- 財政のあらまし【財政局財務部財政課】
2
- 港湾施設の概要の一部改正【港湾空港局港営部港営課】
29

◇ 公 告

- 大規模小売店舗の変更事項の届出【産業経済局地域経済振興部商業・サービス産業政策課】
30
- 大規模小売店舗の廃止の届出【産業経済局地域経済振興部商業・サービス産業政策課】
32

◇ 上下水道局

- 特定調達契約に係る一般競争入札の公告【上下水道局水道部浄水課】
33
- 特定調達契約の落札者の決定【上下水道局広域・海外事業部広域事業課】
34
- 下水道事業受益者負担金賦課対象区域【上下水道局総務経営部営業課】
35

北九州市告示第 270 号

地方自治法（昭和 22 年法律第 67 号）第 243 条の 3 第 1 項及び地方公営企業法（昭和 27 年法律第 292 号）第 40 条の 2 第 1 項の規定に基づき、令和 5 年 3 月 31 日現在における本市の財政状況等をここに公表する。

令和 5 年 6 月 30 日

北九州市長 武内和久

財政のあらまし

はじめに

北九州市は、地理的に優位な“アジアの玄関口”に位置し、豊富な水源に加え、強靱な土地を有しており、そこに人が集まり、企業が集積しているなど、「日本を動かす」「世界に羽ばたく」とてつもないポテンシャル（底力）を持っています。

そのポテンシャルを最大限引き出すことで、本市の様々な課題を克服し、新たな価値を生み出し、日本やアジアをけん引する都市になると確信しています。

そのため、令和 5 年度当初予算は、北九州ポテンシャルを呼び醒ませ！「成長への再起動」予算と題し、

○子ども・若者のエネルギーと挑戦を応援する

「人」のポテンシャル

○アジアに近く、豊富な水源、強靱な土地を持つ

「場」のポテンシャル

○ものづくり企業が育んできた分野と新たな産業が融合する

「企業」のポテンシャル

という 3 つのポテンシャルを最大発揮し、再び成長軌道に乗せ、人と企業に選ばれる都市の実現に挑戦していくこととしています。

「成長への再起動」に向けては、「市政変革」「新しい都市ビジョン」「成長戦略」を三本の矢として、明確な“北極星”となる方向性を市民の皆さまと共有し、“ベクトルを合わせて”進んでいきたいと考えています。

本書は、令和 5 年度予算及び令和 4 年度下半期の財政運営状況についてのあらましをまとめたものです。

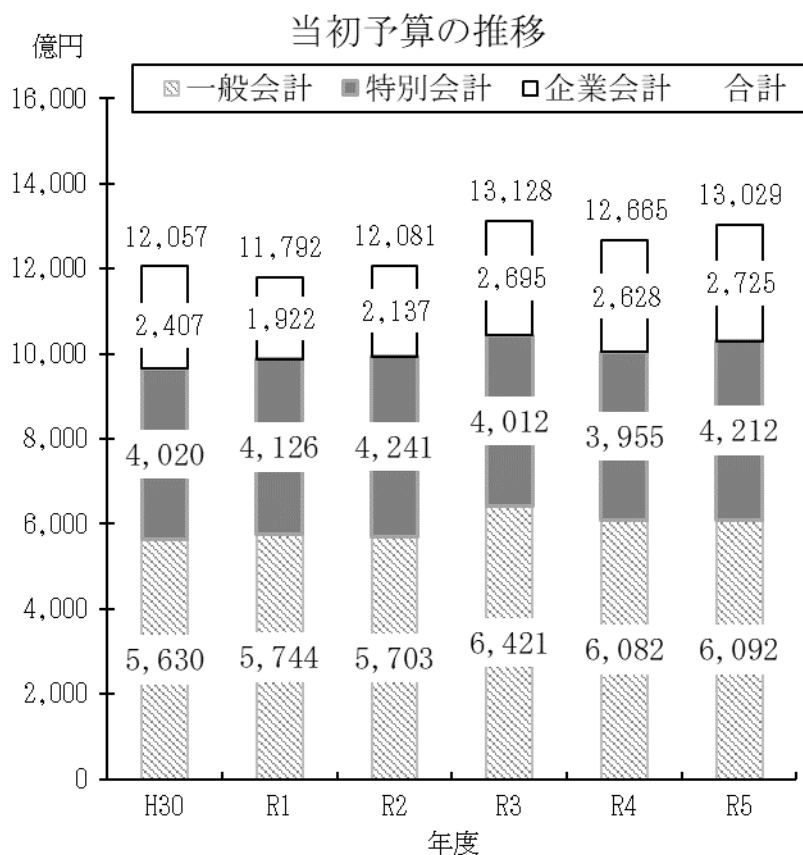
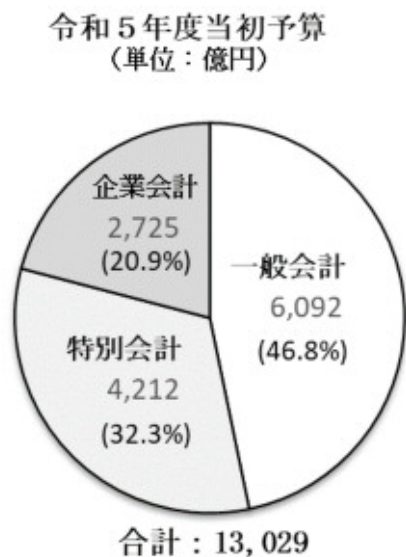
本書を通じて、本市の財政状況をご理解いただき、今後とも行財政運営に対する市民のみなさまのご協力をお願いいたします。

1 令和5年度当初予算

(1) 令和5年度当初予算概要

一般会計の当初予算額は、中小企業融資などが減少する一方、新日明工場建設事業などの投資的経費や低所得世帯等に向けた給付金関連事業が増加したことなどにより、前年度より9億円の増となっています。

特別会計の予算額は、前年度比257億円の増、企業会計の予算額も、前年度比97億円の増となっています。



2 令和4年度下半期財政運営の状況

(1) 一般会計予算の執行状況

(令和5年3月31日現在)

歳 入				歳 出			
区 分	予算現額 (A)	収入済額 (B)	収入率 (B/A)	区 分	予算現額 (C)	支出済額 (D)	支出率 (D/C)
市 税	1,779 億 9,300 万円	1,760 億 2,630 万円	% 98.9	保健福祉費	2,096 億 6,050 万円	1,575 億 5,168 万円	% 75.1
国庫支出金	1,665 億 2,484 万円	1,386 億 4,714 万円	83.3	産業経済費	906 億 8,589 万円	492 億 5,691 万円	54.3
諸 収 入	935 億 9,241 万円	551 億 4,425 万円	58.9	諸 支 出 金	790 億 6,532 万円	121 億 8,117 万円	15.4
地方交付税	681 億 3,700 万円	689 億 7,746 万円	101.2	教 育 費	782 億 5,675 万円	624 億 4,931 万円	79.8
市 債	637 億 4,300 万円	376 億 2,140 万円	59.0	子 ど も 家 庭 費	768 億 286 万円	704 億 2,924 万円	91.7
県支出金	347 億 1,858 万円	277 億 2,079 万円	79.8	土 木 ・ 建 築 行 政 費	583 億 7,516 万円	356 億 9,000 万円	61.1
そ の 他	869 億 2,425 万円	680 億 5,658 万円	78.3	そ の 他	987 億 8,660 万円	678 億 7,504 万円	68.7
合 計	6,916 億 3,308 万円	5,721 億 9,392 万円	82.7	合 計	6,916 億 3,308 万円	4,554 億 3,335 万円	65.8

(2) 特別会計予算の執行状況

(令和5年3月31日現在)

区 分	予 算 現 額 (A)	歳 入		歳 出	
		収入済額(B)	収入率(B/A)	支出済額(C)	支出率(C/A)
公 債 償 還	1,523 億円	781 億 2,012 万円	% 51.3	1,488 億 4,968 万円	% 97.7
介 護 保 険	1,093 億 5,275 万円	910 億 5,217 万円	83.3	949 億 5,356 万円	86.8
国民健康保険	1,014 億 1,295 万円	957 億 8,983 万円	94.5	941 億 4,045 万円	92.8
後 期 高 齢 者 医 療	173 億 9,544 万円	158 億 5,458 万円	91.1	160 億 5,379 万円	92.3
土 地 取 得	58 億 5,938 万円	1 億 4,210 万円	2.4	9 億 2,635 万円	15.8
港 湾 整 備	54 億 820 万円	64 億 9,734 万円	120.1	21 億 9,372 万円	40.6
そ の 他	112 億 217 万円	91 億 290 万円	81.3	47 億 543 万円	42.0
合 計	4,029 億 3,089 万円	2,965 億 5,904 万円	73.6	3,618 億 2,298 万円	89.8

(2) 令和5年度会計別予算総額と前年度比較

(単位：千円)

会計別	令和5年度		令和4年度		比較		
	当初予算額 A	構成比 %	当初予算額 B	構成比 %	増(△)減 (A-B) C	増減率 C/B %	
一般会計	609,161,000	46.8	608,218,000	48.0	943,000	0.2	
特別会計	国民健康保険	100,422,000	7.7	99,250,000	7.9	1,172,000	1.2
	食肉センター	341,000	0.0	330,000	0.0	11,000	3.3
	卸売市場	1,100,800	0.1	1,340,600	0.1	△ 239,800	△ 17.9
	渡船	441,200	0.0	430,200	0.0	11,000	2.6
	土地区画整理	4,250,200	0.3	3,152,100	0.3	1,098,100	34.8
	土地区画整理事業清算	300	0.0	300	0.0	0	0.0
	港湾整備	4,189,500	0.3	5,135,000	0.4	△ 945,500	△ 18.4
	公債償還	168,701,000	13.0	152,300,000	12.0	16,401,000	10.8
	住宅新築資金等貸付	1,000	0.0	1,000	0.0	0	0.0
	土地取得	6,699,000	0.5	4,697,000	0.4	2,002,000	42.6
	駐車場	347,900	0.0	445,700	0.0	△ 97,800	△ 21.9
	母子父子寡婦福祉資金	176,700	0.0	401,400	0.0	△ 224,700	△ 56.0
	産業用地整備	440,000	0.1	495,700	0.1	△ 55,700	△ 11.2
	漁業集落排水	34,000	0.0	45,700	0.0	△ 11,700	△ 25.6
	介護保険	109,286,000	8.4	106,796,000	8.4	2,490,000	2.3
	空港関連用地整備	3,600	0.0	3,500	0.0	100	2.9
	学術研究都市土地区画整理	-	0.0	263,600	0.0	△ 263,600	皆減
	臨海部産業用地貸付	952,600	0.1	427,300	0.0	525,300	122.9
	後期高齢者医療	18,260,000	1.4	17,389,000	1.4	871,000	5.0
	市民太陽光発電所	112,000	0.0	103,100	0.0	8,900	8.6
市立病院機構病院事業債管理	5,470,400	0.4	2,477,400	0.2	2,993,000	120.8	
計	421,229,200	32.3	395,484,600	31.2	25,744,600	6.5	
企業会計	上水道事業	35,722,340	2.7	35,196,840	2.8	525,500	1.5
	工業用水道事業	3,866,050	0.3	2,877,400	0.2	988,650	34.4
	交通事業	2,135,390	0.2	2,353,200	0.2	△ 217,810	△ 9.3
	病院事業	808,400	0.1	814,680	0.1	△ 6,280	△ 0.8
	下水道事業	52,242,640	4.0	50,801,750	4.0	1,440,890	2.8
	公営競技事業	177,724,200	13.6	170,741,320	13.5	6,982,880	4.1
計	272,499,020	20.9	262,785,190	20.8	9,713,830	3.7	
合計	1,302,889,220	100.0	1,266,487,790	100.0	36,401,430	2.9	

※ 学術研究都市土地区画整理特別会計は、令和4年度末に廃止。

(3) 一般会計歳入予算額款別構成

(単位：千円)

区 分		令和5年度		令和4年度		比 較	
		当初予算額	構成比	当初予算額	構成比	増(△)減	増減率
		A	%	B	%	(A-B) C	C/B%
自 主 財 源	市 税	181,425,000	29.8	177,993,000	29.3	3,432,000	1.9
	分担金及び負担金	2,322,561	0.3	2,500,176	0.4	△ 177,615	△ 7.1
	使用料及び手数料	15,674,892	2.6	16,169,821	2.7	△ 494,929	△ 3.1
	財産収入	8,403,739	1.4	3,252,496	0.5	5,151,243	158.4
	寄附金	3,779,399	0.6	2,452,361	0.4	1,327,038	54.1
	繰入金	13,500,669	2.2	16,476,706	2.7	△ 2,976,037	△ 18.1
	繰越金	10	0.0	10	0.0	0	0.0
	諸収入	69,367,995	11.4	93,587,576	15.4	△ 24,219,581	△ 25.9
	計	294,474,265	48.3	312,432,146	51.4	△ 17,957,881	△ 5.7
依 存 財 源	地方譲与税	3,165,000	0.5	3,205,000	0.5	△ 40,000	△ 1.2
	利子割交付金	42,000	0.0	67,000	0.0	△ 25,000	△ 37.3
	配当割交付金	592,000	0.1	454,000	0.1	138,000	30.4
	株式等譲渡所得割交付金	350,000	0.1	350,000	0.1	0	0.0
	分離課税所得割交付金	133,000	0.0	128,000	0.0	5,000	3.9
	法人事業税交付金	2,603,000	0.4	2,017,000	0.3	586,000	29.1
	地方消費税交付金	23,297,000	3.8	22,093,000	3.6	1,204,000	5.4
	ゴルフ場利用税交付金	46,000	0.0	49,000	0.0	△ 3,000	△ 6.1
	環境性能割交付金	488,000	0.1	611,000	0.1	△ 123,000	△ 20.1
	軽油引取税交付金	5,160,000	0.9	5,483,000	0.9	△ 323,000	△ 5.9
	国有提供施設等所在 市町村助成交付金	30,000	0.0	30,000	0.0	0	0.0
	地方特例交付金	1,249,000	0.2	1,219,000	0.2	30,000	2.5
	地方交付税	69,000,000	11.3	67,500,000	11.1	1,500,000	2.2
	交通安全対策特別交付金	332,000	0.1	403,000	0.1	△ 71,000	△ 17.6
	国庫支出金	126,164,417	20.7	114,204,528	18.8	11,959,889	10.5
	県支出金	32,577,918	5.4	31,132,326	5.1	1,445,592	4.6
市債	49,457,400	8.1	46,840,000	7.7	2,617,400	5.6	
計	314,686,735	51.7	295,785,854	48.6	18,900,881	6.4	
合 計	609,161,000	100.0	608,218,000	100.0	943,000	0.2	

(4) 一般会計歳出予算額性質別構成

(単位：千円)

区 分	令和5年度		令和4年度		比 較	
	当初予算額 A	構成比 %	当初予算額 B	構成比 %	増(△)減 (A-B) C	増減率 C/B%
消費的経費	374,652,206	61.5	366,121,896	60.2	8,530,310	2.3
人件費	104,331,960	17.1	110,575,015	18.2	△ 6,243,055	△ 5.6
扶助費	161,630,221	26.5	152,516,334	25.1	9,113,887	6.0
その他	108,690,025	17.9	103,030,547	16.9	5,659,478	5.5
物件費	69,822,955	11.5	64,576,964	10.6	5,245,991	8.1
維持補修費	8,995,154	1.5	8,652,000	1.4	343,154	4.0
補助費等	29,871,916	4.9	29,801,583	4.9	70,333	0.2
投資的経費	61,438,022	10.1	46,845,462	7.7	14,592,560	31.2
普通建設事業費	61,438,022	10.1	46,845,462	7.7	14,592,560	31.2
その他の経費	173,070,772	28.4	195,250,642	32.1	△ 22,179,870	△ 11.4
公債費	65,479,187	10.8	65,872,426	10.8	△ 393,239	△ 0.6
積立金	5,073,929	0.8	2,290,810	0.4	2,783,119	121.5
投資及び出資金	657,921	0.1	441,932	0.1	215,989	48.9
貸付金	51,409,861	8.5	75,940,022	12.5	△ 24,530,161	△ 32.3
繰出金	50,149,874	8.2	48,405,452	7.9	1,744,422	3.6
予備費	300,000	0.0	2,300,000	0.4	△ 2,000,000	△ 87.0
合 計	609,161,000	100.0	608,218,000	100.0	943,000	0.2

(5) 一般会計歳出予算額目の別構成

(単位：千円)

款 別	令和5年度		令和4年度		比 較	
	当初予算額 A	構成比 %	当初予算額 B	構成比 %	増(△)減 (A-B) C	増減率 C/B%
1 議 会 費	1,687,947	0.3	1,651,378	0.3	36,569	2.2
2 総 務 費	45,498,946	7.5	45,495,714	7.5	3,232	0.0
3 保 健 福 祉 費	181,973,328	29.9	169,211,489	27.8	12,761,839	7.5
4 子 ど も 家 庭 費	73,657,361	12.1	70,879,152	11.6	2,778,209	3.9
5 環 境 費	24,573,292	4.0	18,209,430	3.0	6,363,862	34.9
6 労 働 費	476,332	0.1	456,332	0.1	20,000	4.4
7 農 林 水 産 業 費	2,408,298	0.4	2,330,389	0.4	77,909	3.3
8 産 業 経 済 費	62,615,195	10.3	88,131,327	14.5	△ 25,516,132	△ 29.0
9 土 木 費	34,154,065	5.6	35,059,239	5.8	△ 905,174	△ 2.6
10 港 湾 費	13,387,731	2.2	7,976,315	1.3	5,411,416	67.8
11 建 築 行 政 費	8,837,552	1.4	8,741,259	1.4	96,293	1.1
12 消 防 費	11,880,561	1.9	12,304,013	2.0	△ 423,452	△ 3.4
13 教 育 費	72,321,475	11.9	70,126,697	11.5	2,194,778	3.1
14 災 害 復 旧 費	1,023	0.0	100,847	0.0	△ 99,824	△ 99.0
15 諸 支 出 金	75,387,894	12.4	75,244,419	12.4	143,475	0.2
16 予 備 費	300,000	0.0	2,300,000	0.4	△ 2,000,000	△ 87.0
合 計	609,161,000	100.0	608,218,000	100.0	943,000	0.2

(3) 市有財産、市債及び一時借入金

ア 市有財産

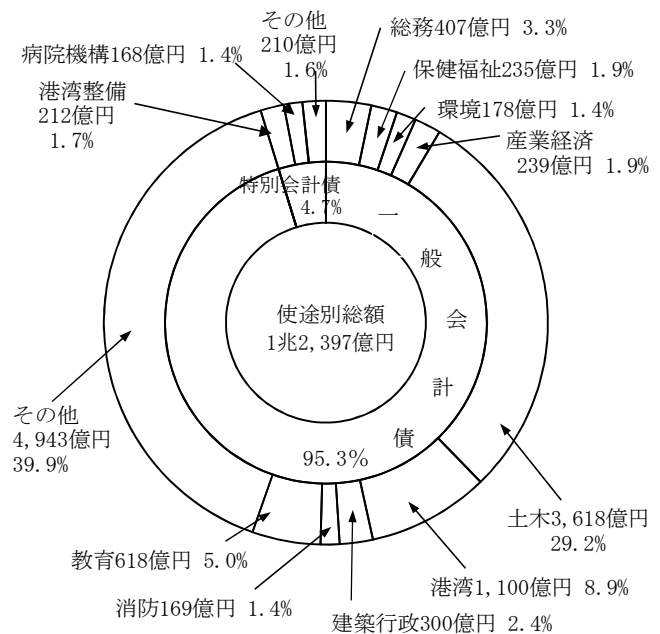
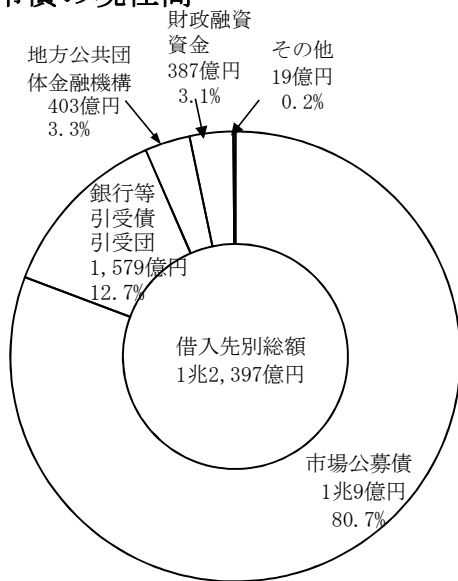
(令和5年3月31日現在)

区分	単位	数 量		
		行政財産	普通財産	合 計
土地	m ²	22,006,023	7,607,290	29,613,313
建物	m ²	4,667,478	147,651	4,815,129
立木	m ³	176,843	—	176,843
船舶	隻 (t)	2 (133)	0	2 (133)
浮架橋	個	6	—	6
航空機	機	1	—	1
物権	m ²	687,838	2	687,840
特許権	件	0	—	0
著作権	件	118	—	118
商標権	件	—	18	18

区 分	単 位	数 量
有 価 証 券	千 円	694,120
出資による権利	千 円	69,931,035

イ 市債の現在高

(令和5年3月31日現在)



ウ 一時借入金

(令和5年3月31日現在)

予算で定めた最高限度額	850 億円	一時借入金残高	0 億円
-------------	--------	---------	------

3 令和4年度公営企業の業務状況

(1) 上水道事業会計

ア 事業の概況

【水道事業】

給水状況

(令和5年3月31日現在)

区分	年度	令和4年度	令和3年度	増(△)減	増減率 (%)
	給水戸数(戸)		509,054	508,746	308
配水量(千 m^3)		106,537	107,250	△713	△0.7
		52,998	53,547	△549	△1.0
一日平均配水量(m^3)		291,881	293,835	△1,954	△0.7
		291,196	294,213	△3,017	△1.0

※上段は年間(4月1日～3月31日まで)の状況

※下段は下半期(10月1日～3月31日まで)の状況

【水道用水供給事業】

給水状況

(令和5年3月31日現在)

区分	年度	令和4年度	令和3年度	増(△)減	増減率 (%)
	給水事業者数(事業者)		5	5	0
給水量(千 m^3)		7,073	6,672	401	6.0
		3,583	3,299	284	8.6
一日平均給水量(m^3)		19,379	18,280	1,099	6.0
		19,688	18,126	1,562	8.6

※上段は年間(4月1日～3月31日まで)の状況

※下段は下半期(10月1日～3月31日まで)の状況

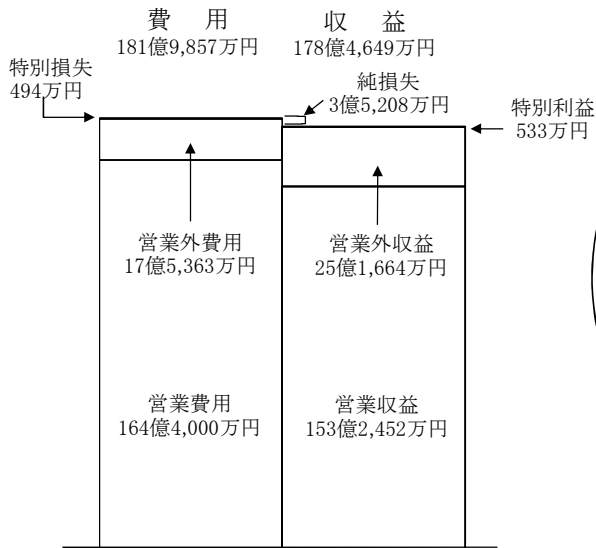
イ 経理の状況

損益収支の状況及び貸借対照表図のとおりです。

【水道事業】

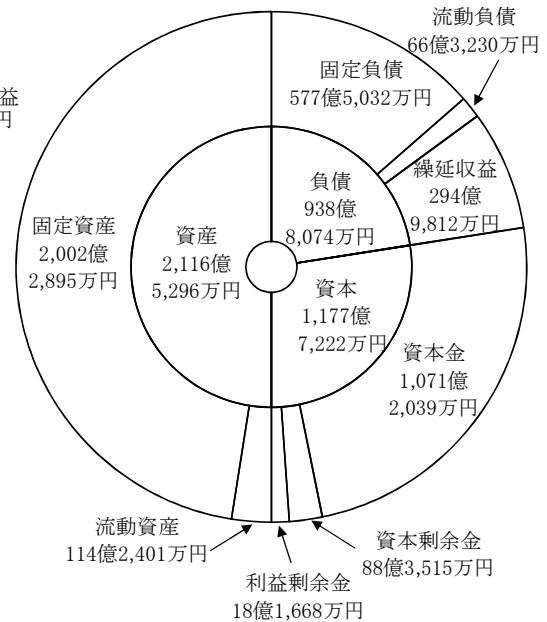
損益収支の状況

(令和4年4月1日から令和5年3月31日まで)



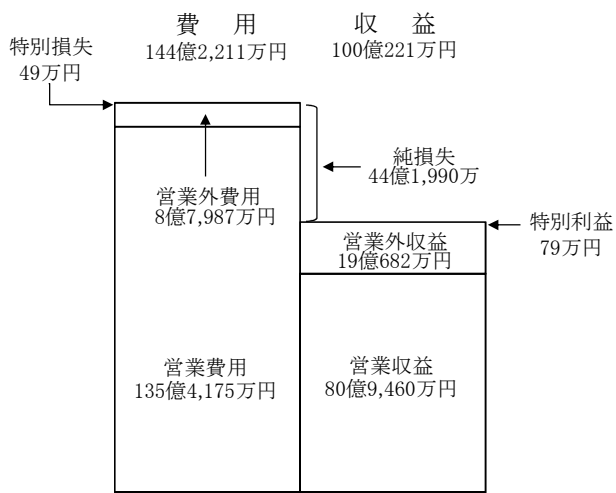
貸借対照表図

(令和5年3月31日現在)



損益収支の状況

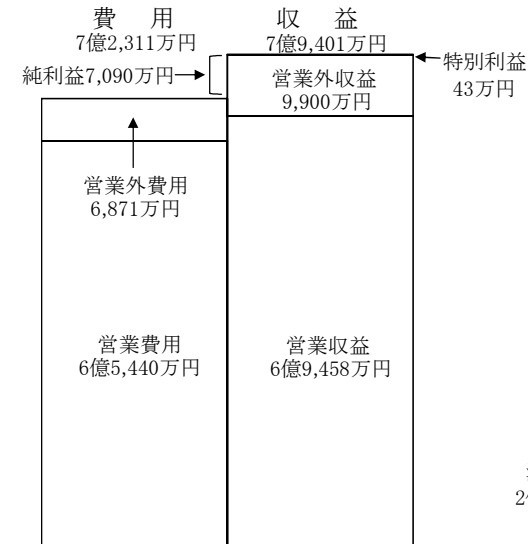
(令和4年10月1日から令和5年3月31日まで)



【水道用水供給事業】

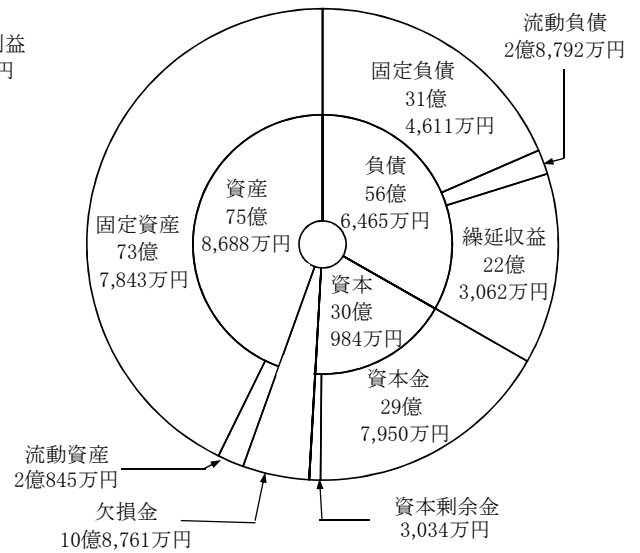
損益収支の状況

(令和4年4月1日から令和5年3月31日まで)



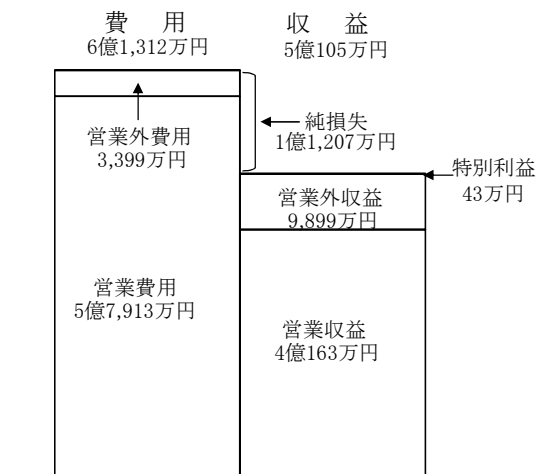
貸借対照表図

(令和5年3月31日現在)



損益収支の状況

(令和4年10月1日から令和5年3月31日まで)



ウ 令和5年度予算の概要及び事業の経営方針

(ア) 予算の概要

a 業務予定量

【水道事業】

(a) 給水戸数	513,424 戸
(b) 総配水量	104,918 千m ³
(c) 一日平均配水量	286,661 m ³

【水道用水供給事業】

(a) 給水事業者数	5 事業者
(b) 総給水量	7,320 千m ³
(c) 一日平均給水量	20,000 m ³

b 予算額

【水道事業】

単位：千円

区分		予算額
収益的収支	水道事業収益	20,084,800
	営業収益	17,259,102
	営業外収益	2,770,470
	特別利益	55,228
	水道事業費	20,456,726
	営業費用	18,193,889
	営業外費用	2,241,151
資本的収支	特別損失	21,686
	水道事業資本的収入	5,317,203
	企業債	4,347,000
	国県補助金	43,673
	出資金	121,289
	工事負担金	751,465
	固定資産売却代金	46,776
	預託金返還金	3,000
	その他資本的収入	4,000
	水道事業資本的支出	14,048,564
	施設費	10,735,600
	企業債償還金	3,306,279
	預託金	3,000
国庫補助金返還金	3,685	

【水道用水供給事業】

単位：千円

区分		予算額
収益的収支	用水供給事業収益	905,704
	営業収益	810,666
	営業外収益	95,028
	特別利益	10
	用水供給事業費	899,287
	営業費用	783,057
	営業外費用	116,220
資本的収支	特別損失	10
	用水供給事業資本的収入	87,120
	企業債	23,000
	工事負担金	64,100
	固定資産売却代金	10
	その他資本的収入	10
	用水供給事業資本的支出	317,763
施設費	130,956	
企業債償還金	186,807	

(イ) 事業の経営方針

令和3年3月に策定した「上下水道事業基本計画2030（R3～R12）」及び「上下水道事業中期経営計画2025（R3～R7）」に基づき、上下水道施設の長寿命化や改築・更新、災害対策など計画に盛り込んだ事業を着実に推進するとともに、経営基盤の強化に努め、お客さまに信頼される上下水道を目指します。

また、本市の持つ高い上下水道技術を国内外で活用し、上下水道事業の発展的広域化や国際貢献の推進に取り組みます。

(2) 工業用水道事業会計

ア 事業の概況

給水状況

(令和5年3月31日現在)

区分	年度		増(△)減	増減率 (%)
	令和4年度	令和3年度		
給水事業所数(事業所)	69	69	0	0.0
給水量(千m ³)	42,477	42,015	462	1.1
	22,960	20,308	2,652	13.1
一日平均給水量(m ³)	116,375	115,109	1,266	1.1
	126,156	111,580	14,576	13.1

※上段は年間(4月1日～3月31日まで)の状況

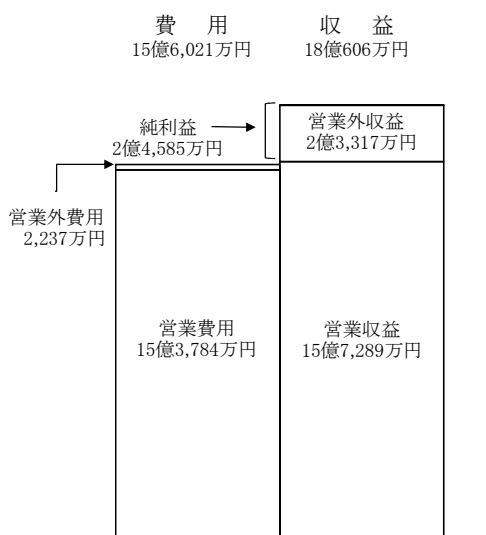
※下段は下半期(10月1日～3月31日まで)の状況

イ 経理の状況

損益収支の状況及び貸借対照表図のとおりです。

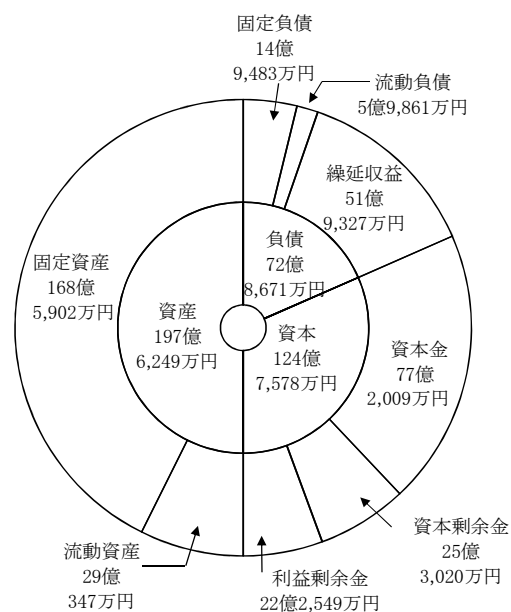
損益収支の状況

(令和4年4月1日から令和5年3月31日まで)



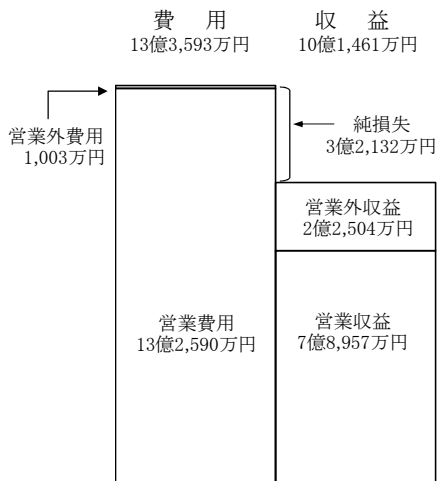
貸借対照表図

(令和5年3月31日現在)



損益収支の状況

(令和4年10月1日から令和5年3月31日まで)



ウ 令和5年度予算の概要及び事業の経営方針

(ア) 予算の概要

a 業務予定量

(a) 給水事業所数	70 事業所
(b) 総給水量	43,313 千m ³
(c) 一日平均給水量	118,342 m ³

b 予算額

単位：千円

区分		予算額
収益的 収支	工業用水道事業収益	1,999,053
	営業収益	1,774,891
	営業外収益	224,152
	特別利益	10
	工業用水道事業費	1,909,146
	営業費用	1,836,213
	営業外費用	72,923
	特別損失	10
資本的 収支	工業用水道事業資本的収入	1,063,389
	企業債	798,000
	国庫補助金	49,936
	工事負担金	215,433
	固定資産売却代金	10
	その他資本的収入	10
	工業用水道事業資本的支出	1,956,904
	施設費	1,812,904
企業債償還金	144,000	

(イ) 事業の経営方針

令和3年3月に策定した「上下水道事業基本計画2030（R3～R12）」及び「上下水道事業中期経営計画2025（R3～R7）」に基づき、安定給水を図るための施設の改築事業など、計画に盛り込んだ事業を着実に推進するとともに、健全経営を維持します。

(3) 交通事業会計

ア 事業の概況

輸 送 状 況

(令和5年3月31日現在)

区 分	令和4年度	令和3年度	増(△)減	増減率(%)
実働車両数(両)	26,952	27,176	△ 224	△ 0.8
	13,907	13,602	305	2.2
乗 合 (両)	23,612	24,155	△ 543	△ 2.3
	12,050	11,994	56	0.5
貸 切 (両)	3,340	3,021	319	10.6
	1,857	1,608	249	15.5
走行キロ数(km)	3,640,486	3,606,813	33,673	0.9
	1,824,517	1,820,662	3,855	0.2
乗 合 (km)	3,340,106	3,336,040	4,066	0.1
	1,659,312	1,669,514	△ 10,202	△ 0.6
貸 切 (km)	300,380	270,773	29,607	10.9
	165,205	151,148	14,057	9.3
輸 送 人 員 (人)	4,196,509	3,885,689	310,820	8.0
	2,043,920	1,924,340	119,580	6.2
乗 合 (人)	3,820,084	3,522,501	297,583	8.5
	1,852,557	1,747,531	105,026	6.0
貸 切 (人)	376,425	363,188	13,237	3.6
	191,363	176,809	14,554	8.2
一日平均輸送人員(人)	11,497	10,646	851	8.0
	11,230	10,573	657	6.2
乗 合 (人)	10,466	9,651	815	8.5
	10,179	9,602	577	6.0
貸 切 (人)	1,031	995	36	3.6
	1,051	971	80	8.2

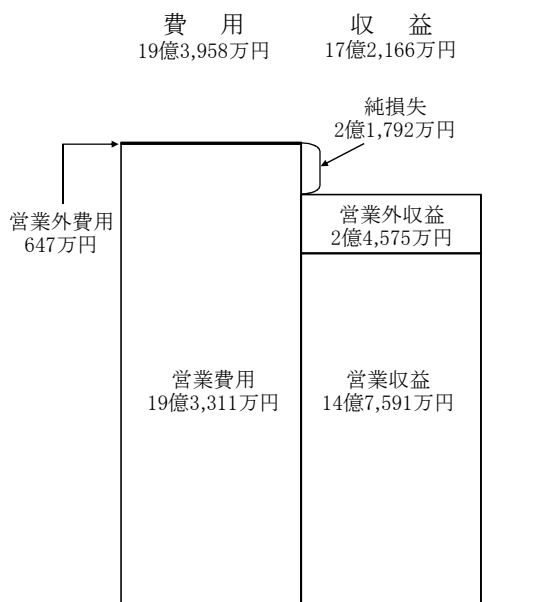
※上段は年間(4月1日～3月31日まで)の状況

※下段は下半期(10月1日～3月31日まで)の状況

イ 経理の状況

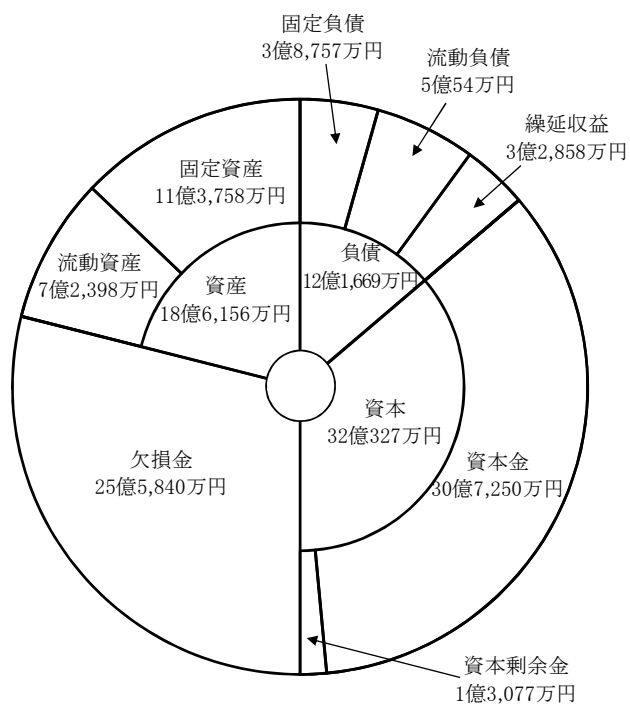
損益収支の状況

(令和4年4月1日から令和5年3月31日まで)



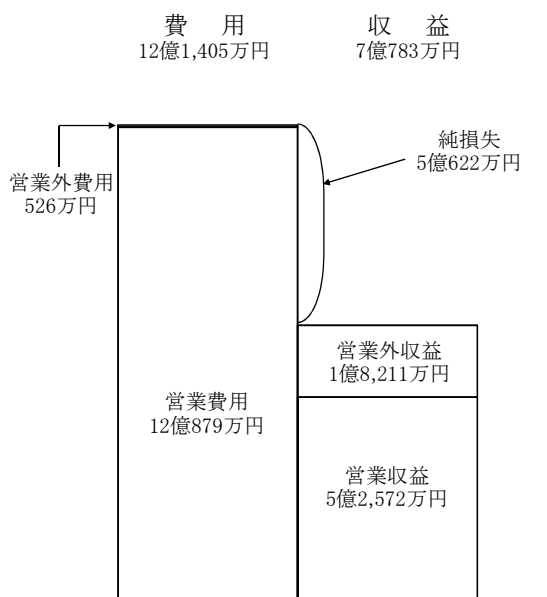
貸借対照表図

(令和5年3月31日現在)



損益収支の状況

(令和4年10月1日から令和5年3月31日まで)



ウ 令和5年度予算の概要及び事業の経営方針

(ア) 予算の概要

a 業務予定量

【乗合車】

(a) 車両数	84台
(b) 年間走行キロメートル	2,922,000キロメートル
(c) 年間輸送人員	4,225,000人
(d) 一日平均輸送人員	11,544人

【貸切車】

(a) 車両数	26台
(b) 年間走行キロメートル	331,000キロメートル
(c) 年間輸送人員	425,000人
(d) 一日平均輸送人員	1,161人

b 予算額

単位：千円

区分		予算額
収 益 的 収 支	自動車運送事業収益	2,005,535
	営業収益	1,503,326
	営業外収益	502,189
	特別利益	20
	自動車運送事業費	2,009,412
	営業費用	1,916,474
	営業外費用	90,928
	特別損失	10
資 本 的 収 支	自動車運送事業資本的収入	54,475
	企業債	51,300
	国庫補助金	10
	県支出金	1,855
	固定資産売却代金	10
	その他資本的収入	1,300
	自動車運送事業資本的支出	125,978
	建設改良費	72,728
	企業債償還金	51,250
	予備費	2,000

(イ) 事業の経営方針

新型コロナウイルス感染症の影響により厳しい経営状況が続く中、プロジェクトチームを立ち上げ、経営改善への取組みを着実に進めます。また、安全・安心な運行の確保と利用者サービスの向上に努めるとともに、公営バス事業者として、市民の生活を支える足としての重要な役割を果たしていきます。

(4) 病院事業会計

ア 事業の概況

病院事業では、市内の結核医療を担う門司病院を指定管理者制度により運営しました。

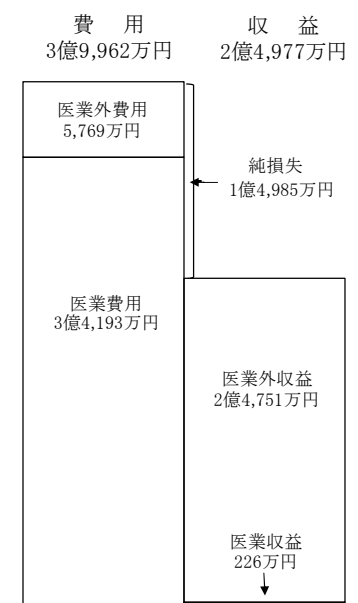
また、門司病院等にかかる企業債の償還を行いました。

イ 経理の状況

損益収支の状況及び貸借対照表図のとおりです。

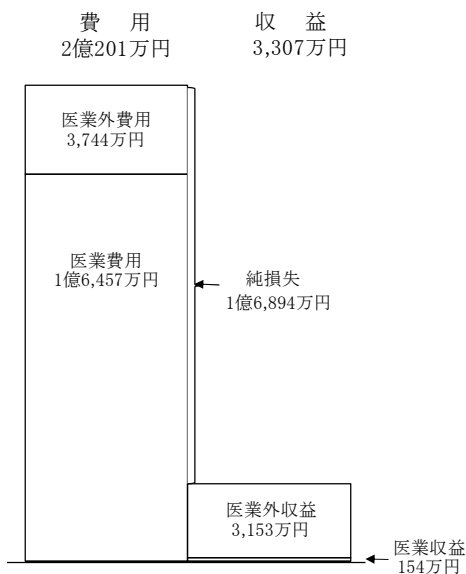
損益収支の状況

(令和4年4月1日から令和5年3月31日まで)



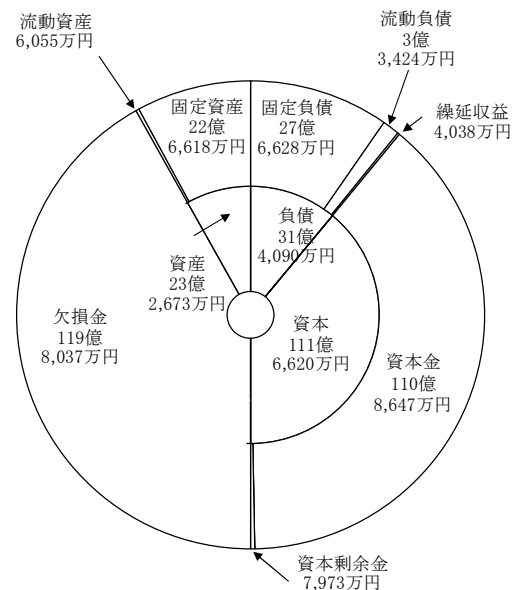
損益収支の状況

(令和4年10月1日から令和5年3月31日まで)



貸借対照表図

(令和5年3月31日現在)



ウ 令和5年度予算の概要及び事業の経営方針

(ア) 予算の概要

(単位：千円)

			予算額
収益的収支	病院事業収益	医業収益	58,201
		医業外収益	256,047
		特別利益	10
		計	314,258
	病院事業費	医業費用	418,146
		医業外費用	36,612
		特別損失	10
		計	454,768
資本的収支	企業債		2,900
	出資金		323,632
	補助金		27,000
		計	353,532
	建設改良費		30,000
	企業債償還金		323,632
		計	353,632

(イ) 事業の経営方針

門司病院を指定管理者制度の下で運営し、政策医療である結核医療を中心に地域に必要な医療を提供していきます。

(5) 下水道事業会計

ア 事業の概況

下水処理状況

(令和5年3月31日現在)

区分	年度	令和4年度	令和3年度	増(△)減	増減率(%)
年間処理水量(千m ³)		134,899	141,315	△6,416	△4.5
		64,719	62,459	2,260	3.6
水洗化助成戸数(戸)		2	0	2	皆増
		0	0	0	0.0

※上段は年間(4月1日～3月31日まで)の状況

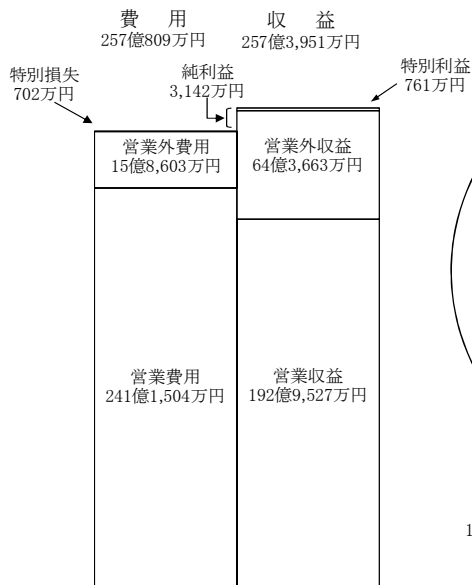
※下段は下半期(10月1日～3月31日まで)の状況

イ 経理の状況

損益収支の状況及び貸借対照表図のとおりです。

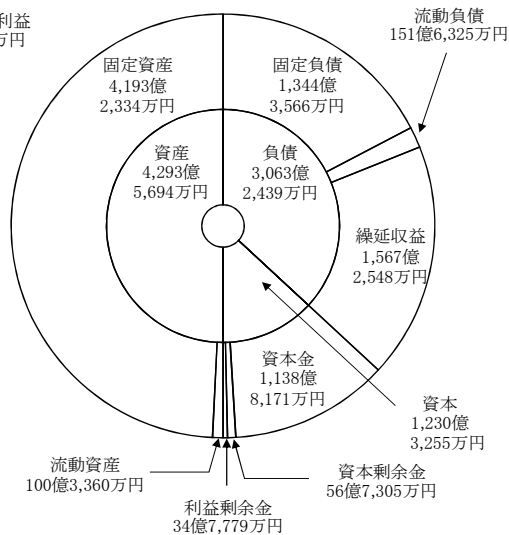
損益収支の状況

(令和4年4月1日から令和5年3月31日まで)



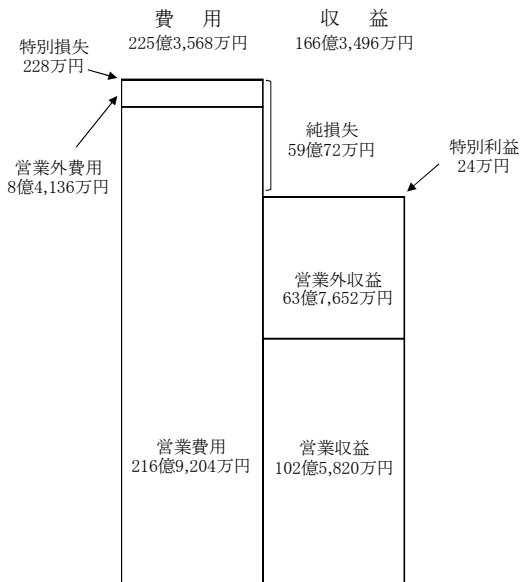
貸借対照表図

(令和5年3月31日現在)



損益収支の状況

(令和4年10月1日から令和5年3月31日まで)



ウ 令和5年度予算の概要及び事業の経営方針

(ア) 予算の概要

a 業務の予定量

(a) 年間処理水量	142,646 千m ³
(b) 水洗化助成戸数	11 戸

b 予算額

単位：千円

区分		予算額
収益的 収 支	下水道事業収益	27,466,848
	営業収益	21,171,313
	営業外収益	6,295,505
	特別利益	30
	下水道事業費	27,725,329
	営業費用	26,026,092
	営業外費用	1,684,217
	特別損失	15,020
資本的 収 支	下水道事業資本的収入	13,951,333
	企業債	6,451,000
	国庫補助金	4,864,112
	負担金	442,473
	寄附金	9,367
	貸付金回収金	961
	基金繰入金	2,183,400
	その他資本的収入	20
	下水道事業資本的支出	24,517,311
	建設改良費	13,207,597
	企業債償還金	8,697,985
	投資	2,611,729

(イ) 事業の経営方針

令和3年3月に策定した「上下水道事業基本計画2030（R3～R12）」及び「上下水道事業中期経営計画2025（R3～R7）」に基づき、上下水道施設の長寿命化や改築・更新、災害対策など計画に盛り込んだ事業を着実に推進するとともに、経営基盤の強化に努め、お客さまに信頼される上下水道を目指します。

また、本市の持つ高い上下水道技術を国内外で活用し、上下水道事業の発展的広域化や国際貢献の推進に取り組みます。

(6) 公営競技事業会計

ア 事業の概況

【競輪事業】

実 施 状 況

(令和5年3月31日現在)

事 項 \ 年 度	令和4年度	令和3年度	増(△)減	増減率(%)
開 催 日 数(日)	75	72	3	4.2
	54	51	3	5.9
車 券 発 売 金(円)	39,858,683,200	37,080,518,800	2,778,164,400	7.5
	31,821,675,900	30,037,562,700	1,784,113,200	5.9
本 場(円)	437,794,700	441,256,300	△ 3,461,600	△ 0.8
	373,269,300	361,626,500	11,642,800	3.2
電 話 投 票(円)	33,022,642,400	29,469,562,700	3,553,079,700	12.1
	25,969,968,800	23,797,957,000	2,172,011,800	9.1
場 外(円)	6,398,246,100	7,169,699,800	△ 771,453,700	△ 10.8
	5,478,437,800	5,877,979,200	△ 399,541,400	△ 6.8
1 日 平 均 車 券 発 売 金(円)	531,449,109	515,007,206	16,441,903	3.2
	589,290,294	588,971,818	318,476	0.1
場間場外発売金(円)	2,900,238,900	3,023,940,600	△ 123,701,700	△ 4.1
	1,363,565,300	1,534,104,500	△ 170,539,200	△ 11.1
入 場 者 数(人)	31,737	33,895	△ 2,158	△ 6.4
	26,283	24,646	1,637	6.6

※上段は年間(4月1日～3月31日まで)の状況

※下段は下半期(10月1日～3月31日まで)の状況

【モーターボート競走事業】

実 施 状 況

(令和5年3月31日現在)

事 項 \ 年 度	令和4年度	令和3年度	増(△)減	増減率(%)
開 催 日 数(日)	168	172	△ 4	△ 2.3
	73	83	△ 10	△ 12.0
舟 券 発 売 金(円)	129,758,368,100	138,341,412,600	△ 8,583,044,500	△ 6.2
	62,432,244,100	68,485,408,000	△ 6,053,163,900	△ 8.8
本 場(円)	2,893,168,500	3,083,482,900	△ 190,314,400	△ 6.2
	1,431,715,400	1,508,380,700	△ 76,665,300	△ 5.1
電 話 投 票(円)	106,038,981,700	111,852,134,100	△ 5,813,152,400	△ 5.2
	50,814,197,200	55,453,271,300	△ 4,639,074,100	△ 8.4
場 外(円)	20,826,217,900	23,405,795,600	△ 2,579,577,700	△ 11.0
	10,186,331,500	11,523,756,000	△ 1,337,424,500	△ 11.6
1 日 平 均 舟 券 発 売 金(円)	772,371,239	804,310,538	△ 31,939,299	△ 4.0
	855,236,221	825,125,398	30,110,823	3.6
場間場外発売金(円)	9,354,129,700	9,512,470,000	△ 158,340,300	△ 1.7
	4,891,056,300	4,925,263,000	△ 34,206,700	△ 0.7
入 場 者 数(人)	122,228	129,650	△ 7,422	△ 5.7
	59,844	64,072	△ 4,228	△ 6.6

※上段は年間(4月1日～3月31日まで)の状況

※下段は下半期(10月1日～3月31日まで)の状況

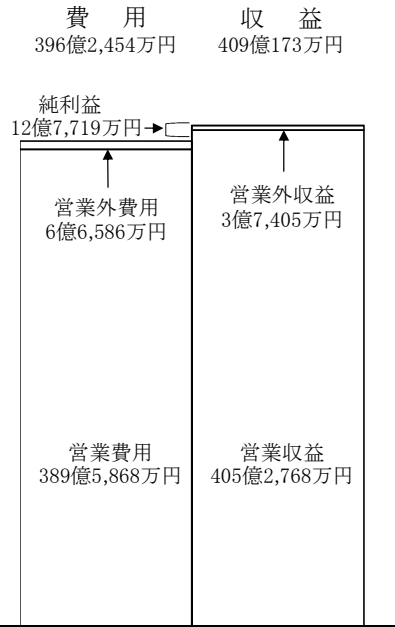
イ 経理の状況

損益収支の状況及び貸借対照表図のとおりです。

【競輪事業】

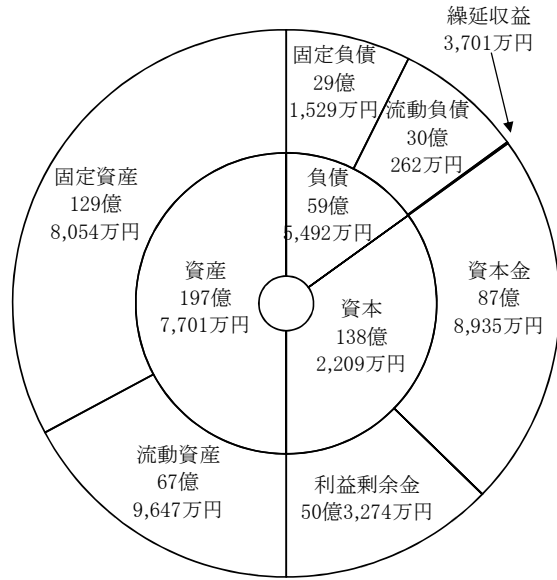
損益収支の状況

(令和4年4月1日から令和5年3月31日まで)



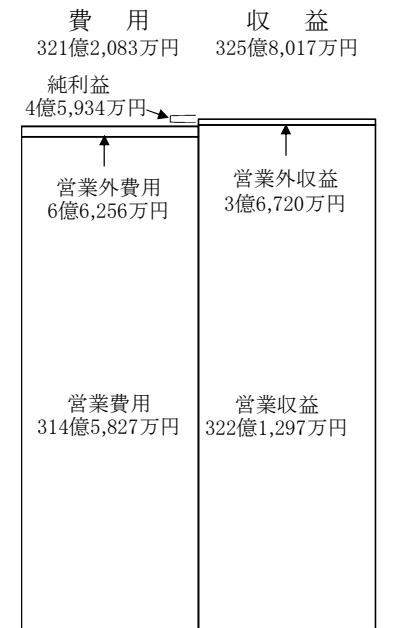
貸借対照表図

(令和5年3月31日現在)



損益収支の状況

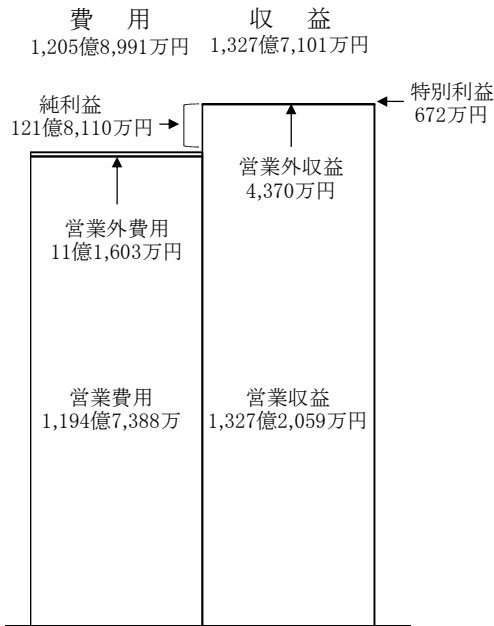
(令和4年10月1日から令和5年3月31日まで)



【モーターボート競走事業】

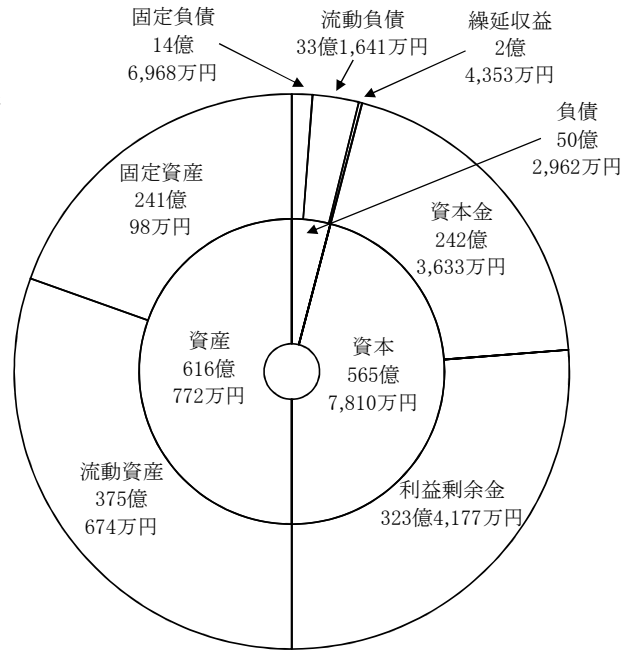
損益収支の状況

(令和4年4月1日から令和5年3月31日まで)



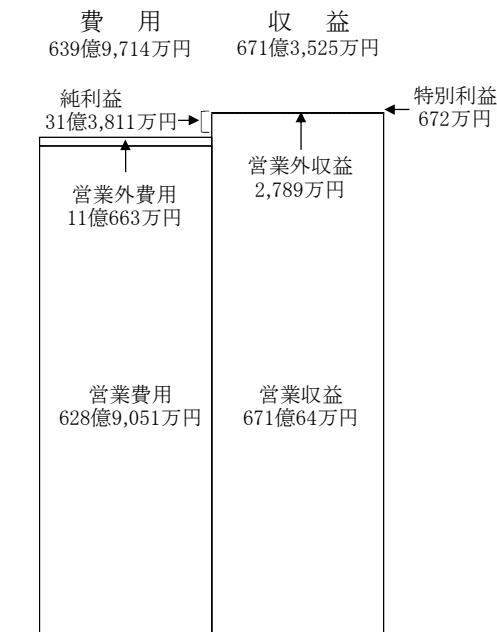
貸借対照表図

(令和5年3月31日現在)



損益収支の状況

(令和4年10月1日から令和5年3月31日まで)



ウ 令和5年度予算の概要及び事業の経営方針

(ア) 予算の概要

a 業務の予定量

【競輪事業】

(a) 年間開催日数	75 日
(b) 年間車券発売金	41,000,000 千円
(c) 1日平均車券発売金	546,667 千円
(d) 年間場間場外発売金	3,974,506 千円

【モーターボート競走事業】

(a) 年間開催日数	174 日
(b) 年間舟券発売金	130,000,000 千円
(c) 1日平均舟券発売金	747,126 千円
(d) 年間場間場外発売金	9,350,808 千円

b 予算額

【競輪事業】

単位：千円

区分		予算額
収益的 収支	競輪事業収益	42,235,200
	営業収益	41,905,216
	営業外収益	277,481
	特別利益	52,503
	競輪事業費	41,250,972
	営業費用	41,188,836
	営業外費用	61,126
	特別損失	1,010
資本的 収支	競輪事業資本的収入	1,495,106
	出資金	1,400,000
	固定資産売却代金	55,506
	基金繰入金	39,600
	競輪事業資本的支出	2,134,138
	建設改良費	603,138
	企業債償還金	1,375,000
投資	156,000	

【モーターボート競走事業】

単位：千円

区分		予算額
収益的 収支	モーターボート競走事業収益	133,230,038
	営業収益	133,172,993
	営業外収益	57,035
	特別利益	10
	モーターボート競走事業費	125,174,500
	営業費用	125,001,037
	営業外費用	172,453
資本的 収支	モーターボート競走事業資本的収入	1,400,010
	固定資産売却代金	10
	基金繰入金	1,400,000
	モーターボート競走事業資本的支出	9,164,590
	建設改良費	2,604,693
	企業債償還金	38,000
	投資	1,521,897
繰出金	5,000,000	

(イ) 事業の経営方針

平成30年度に策定した「北九州市公営競技事業経営戦略（前期計画期間：令和元年度～令和5年度）の各取組を着実に推進し、小倉競輪、ボートレース若松の健全な経営を行いながら、一般会計への繰り出しを行い、本市財政に貢献します。

北九州市告示第 271 号

北九州市が管理する港湾施設の概要（昭和 58 年北九州市告示第 78-10 号）の一部を次のように改正する。

令和 5 年 6 月 30 日

北九州市長 武 内 和 久

6 荷さばき施設の荷さばき地の表の門司の門司 2～7 号岸壁荷さばき地の項中「47, 851.77」を「43, 714.69」に改める。

北九州市公告第433号

大規模小売店舗立地法（平成10年法律第91号）第6条第1項の規定による大規模小売店舗の変更事項の届出があったので、同条第3項において準用する同法第5条第3項の規定により、次のとおり公告し、当該届出及び添付書類を縦覧に供する。

なお、当該大規模小売店舗を設置する者がその周辺地域の生活環境の保持のため配慮すべき事項について意見を有する者は、意見書を北九州市長に提出することができる。

令和5年6月30日

北九州市長 武内和久

- 1 大規模小売店舗の名称及び所在地
スーパーとみやま東町店
北九州市門司区下二十町314番1ほか
- 2 大規模小売店舗を設置する者
ニューヨーク・エボリューション株式会社
北九州市門司区柳町一丁目8番30号
代表取締役 嶋田正哉
- 3 変更した事項
 - (1) 大規模小売店舗を設置する者の氏名又は名称及び住所並びに法人にあっては代表者の氏名
 - ア 変更前
ニューヨーク・エボリューション株式会社
北九州市門司区柳町一丁目8番30号
代表取締役 臼田弘之
 - イ 変更後
ニューヨーク・エボリューション株式会社
北九州市門司区柳町一丁目8番30号
代表取締役 嶋田正哉
 - (2) 大規模小売店舗において小売業を行う者の氏名又は名称及び住所並びに法人にあっては代表者の氏名
 - ア 変更前
株式会社とみやま
北九州市門司区柳町一丁目8番30号
代表取締役 臼田弘之
 - 他5者

イ 変更後

ニューヨーク・エボリューション株式会社
北九州市門司区柳町一丁目8番30号
代表取締役 嶋田正哉
他4者

4 変更の年月日

(1) 前項第1号 平成24年6月1日

(2) 前項第2号 令和5年4月1日

5 変更する理由

営業政策上の理由による。

6 届出年月日

令和5年6月22日

7 縦覧場所

北九州市小倉北区城内1番1号

北九州市産業経済局地域経済振興部商業・サービス産業政策課

8 縦覧期間

この公告の日から令和5年10月31日まで（日曜日、土曜日及び国民の祝日に関する法律（昭和23年法律第178号）に規定する休日を除く。）の毎日午前8時30分から午後5時まで

9 意見書の提出要領

次に掲げる事項を記載した文書を令和5年10月31日までに北九州市産業経済局地域経済振興部商業・サービス産業政策課に到着するように提出すること。

(1) 氏名又は団体名及び団体にあつては、その代表者の氏名

(2) 住所又は所在地

(3) 連絡先電話番号

(4) 大規模小売店舗の名称及び所在地

(5) 意見

北九州市公告第434号

大規模小売店舗立地法（平成10年法律第91号）第6条第5項の規定により大規模小売店舗の廃止の届出があったので、同条第6項の規定により、次のとおり公告する。

令和5年6月30日

北九州市長 武内和久

- 1 大規模小売店舗の名称及び所在地
とみやま門司生活館
北九州市門司区柳町一丁目404番1ほか
- 2 大規模小売店舗を設置する者
ニューヨーク・エボリューション株式会社
北九州市門司区柳町一丁目8番30号
代表取締役 嶋田正哉
- 3 廃止前の店舗面積の合計
1,673平方メートル
- 4 廃止後の店舗面積の合計
779.2平方メートル
- 5 大規模小売店舗内の店舗面積の合計が1,000平方メートル以下となった日
令和5年7月1日
- 6 変更する理由
営業政策上の理由による。
- 7 届出年月日
令和5年6月22日

北九州市上下水道局公告第96号

地方公共団体の物品等又は特定役務の調達手続の特例を定める政令（平成7年政令第372号）第4条に規定する特定調達契約につき、落札者を決定したので、北九州市上下水道局物品等又は特定役務の調達手続の特例を定める規程（平成7年北九州市水道局管理規程第6号）第2条において準用する北九州市物品等又は特定役務の調達手続の特例を定める規則（平成7年北九州市規則第78号）第12条第1項の規定により次のとおり公告する。

令和5年6月30日

北九州市上下水道局長 兼 尾 明 利

- 1 特定役務の名称及び数量
井手浦浄水場他16施設電力供給 一式
- 2 この公告に係る契約に関する事務を担当する主管課の名称及び所在地
北九州市上下水道局水道部浄水課
北九州市小倉北区大手町1番1号
- 3 落札者を決定した日
令和5年5月31日
- 4 落札者の名称及び住所
株式会社北九州パワー
北九州市小倉北区浅野三丁目8番1号
- 5 落札金額
6億1,797万1,971円
- 6 契約の相手方を決定した手続
一般競争入札
- 7 一般競争入札の公告をした日
令和5年4月19日
- 8 落札方式
最低価格による。

北九州市上下水道局公告第97号

地方公共団体の物品等又は特定役務の調達手続の特例を定める政令（平成7年政令第372号）第4条に規定する特定調達契約につき、落札者を決定したので、北九州市上下水道局物品等又は特定役務の調達手続の特例を定める規程（平成7年北九州市水道局管理規程第6号）第2条の規定により準用する北九州市物品等又は特定役務の調達手続の特例を定める規則（平成7年北九州市規則第78号）第12条第1項の規定により、次のとおり公告する。

令和5年6月30日

北九州市上下水道局長 兼 尾 明 利

- 1 特定役務の名称及び数量
北九州市上下水道局公用自動車の借入れ及び保守業務 一式
- 2 この公告に係る契約に関する事務を担当する主管課の名称及び所在地
北九州市上下水道局広域・海外事業部広域事業課
北九州市小倉北区大手町1番1号
- 3 落札者を決定した日
令和5年6月12日
- 4 落札者の名称及び住所
株式会社トヨタレンタリース福岡
北九州市八幡西区筒井町5番1号
- 5 落札金額
34,524,000円
- 6 契約の相手方を決定した手続
一般競争入札
- 7 一般競争入札の公告をした日
令和5年5月1日
- 8 落札方式
最低価格による。

北九州市上下水道局公告第98号

北九州広域都市計画下水道事業受益者負担に関する条例（昭和50年北九州市条例第49号）第5条第1項の規定により、下水道事業受益者負担金賦課対象区域を次のとおり公告する。

その関係図面は、公告の日から2週間北九州市上下水道局総務経営部営業課において一般の縦覧に供する。

令和5年6月30日

北九州市上下水道局長 兼 尾 明 利

1 門司区

(1) 住居表示実施区域

町名	地番
新門司三丁目	53番1及び64番2
新門司北一丁目	2番8から2番13まで及び3番4から3番7まで
西海岸一丁目	29番6

(2) 住居表示未実施区域

大字白野江
474番、475番、480番1及び480番2

2 小倉北区

(1) 住居表示未実施区域

大字篠崎
1951番13

3 小倉南区

(1) 住居表示実施区域

町名	地番
上曾根一丁目	8 6 3 番 1 及び 8 6 3 番 5 から 8 6 3 番 9 まで
朽網東二丁目	9 5 0 番 3
朽網東三丁目	1 3 0 1 番 4
葛原本町三丁目	5 1 6 番 5 1、5 1 6 番 7 2、5 1 6 番 1 4 1 、5 1 6 番 1 8 9 及び 5 1 6 番 1 9 1
志井六丁目	1 7 4 0 番 7
下石田三丁目	1 1 1 2 番 1、1 1 1 2 番 2、1 1 1 2 番 4 及 び 1 1 2 7 番 4
下城野一丁目	1 4 1 0 番 3
津田一丁目	2 3 2 番 1、2 3 2 番 3 及び 2 3 2 番 4
徳吉西三丁目	6 7 1 番 3
中曾根四丁目	1 3 2 1 番 9 から 1 3 2 1 番 1 4 まで、1 3 2 2 番 9 及び 1 3 2 2 番 2 5
蜷田若園三丁目	7 6 7 番 5 から 7 6 7 番 7 まで、7 6 7 番 2 0 及び 7 6 7 番 2 1

(2) 住居表示未実施区域

大字市丸
4 2 5 番
大字新道寺
3 6 9 番 4、3 6 9 番 9 及び 8 2 4 番 1

4 若松区

(1) 住居表示実施区域

町名	地番
青葉台西六丁目	2番106、2番114及び2番115
迫田町	1051番82

(2) 住居表示未実施区域

大字蟹住
983番85及び983番87
大字有毛
2558番1
大字払川
303番1

5 八幡東区

(1) 住居表示未実施区域

大字枝光
1786番16、1790番9及び1790番13

6 八幡西区

(1) 住居表示実施区域

町名	地番
----	----

池田一丁目	2 0 1 番 3 及び 2 0 1 番 4
上香月三丁目	8 2 5 番 4
上上津役三丁目	1 0 0 0 番 1
木屋瀬五丁目	1 8 4 番 1、1 8 4 番 5 及び 1 8 4 番 7 から 1 8 4 番 9 まで
茶屋の原二丁目	9 7 4 番 1 及び 9 7 4 番 2
藤原一丁目	1 2 8 番 1 0 4
藤原二丁目	1 5 1 番 2 2

(2) 住居表示未実施区域

大字本城
3 3 9 5 番 1 及び 3 3 9 5 番 8 から 3 3 9 5 番 1 1 まで