

# 令和4年度 北九州市歯科口腔保健事業実績報告書

目次	
I 歯科口腔保健事業の概要	P 1
II 歯科口腔保健事業の実績	P 4
1 妊産婦歯科健診	P 4
2 1歳6か月児歯科健康診査	P 5
3 3歳児歯科健康診査	P 6
4 フッ化物塗布	P 7
5 親子歯科健診	P 7
6 幼稚園・保育所（園）等歯科検診	P 8
7 学校歯科検診	P 10
8 歯周病（歯周疾患）検診	P 11
9 歯科保健指導等事業	P 13
10 お口の元気度アップ事業	P 14
III 参考	
1 健（検）診受診率の年次推移	P 15
2 う歯のない者の割合の年次推移	P 16
3 関連指標と令和4年度実績	P 17

健康づくりスローガン 『オール北九州で健康(幸)寿命を延伸する』  
—元気でGO! GO! プラス2歳へ スクラムトライ!—

北九州市保健福祉局健康推進課 口腔保健支援センター

電話 093-582-2018

## I 歯科口腔保健事業の概要

事業【令和5年度所管課】・概要	令和4年度実績
<p><b>妊産婦歯科健診</b></p> <p>【保健福祉局健康推進課】 (実績はP4参照)</p> <p>口腔内環境が悪化しやすい妊産婦を対象に、市内の登録歯科医療機関で口腔内診査・歯科保健指導を実施し、妊産婦の歯と口の健康、食生活、歯口清掃や、胎児・乳幼児の歯の発育等について情報提供を行う。無料。</p>	
<p><b>1歳6か月児・3歳児歯科健康診査</b></p> <p>【保健福祉局健康推進課】 (実績はP5～参照)</p> <p>幼児の健康の保持・増進を図るため、1歳6か月児及び3歳児を対象に市内の登録歯科医療機関で歯科健診及び歯科保健指導を実施する。無料。</p>	
<p><b>歯科健診未受診者対策</b></p> <p>【保健福祉局健康推進課】</p> <p>1歳6か月児・3歳児歯科健康診査の受診率向上を図るため、未受診者に対する受診勧奨はがきの送付、リーフレットの配布を実施する。</p>	<p>受診勧奨はがき発送数</p> <p>1歳6か月児 3,068件 3歳児 2,723件</p>
<p><b>フッ化物塗布</b></p> <p>【保健福祉局健康推進課】 (実績はP7参照)</p> <p>歯質の強化を図り、う蝕を予防するために、1歳6か月児・3歳児歯科健康診査受診時にフッ化物塗布を実施する。無料。 ※平成29年4月より3歳児フッ化物塗布開始</p>	
<p><b>親子歯科健診</b></p> <p>【保健福祉局健康推進課】 (実績はP7参照)</p> <p>保護者の口腔内状況を改善し、子どものむし歯予防をはかるため、1歳6か月児歯科健康診査受診時に保護者の歯科健診を実施する。無料(令和4年4月から)。</p>	
<p><b>4・5歳児歯科検診</b></p> <p>【保健福祉局健康推進課】 (実績はP8～参照)</p> <p>う蝕等の早期発見を目的に、市内の保育所(園)、私立幼稚園に在園する4歳児、5歳児を対象に集団歯科検診を実施する。</p>	
<p><b>歯周病(歯周疾患)検診</b></p> <p>【保健福祉局健康推進課】 (実績はP11～参照)</p> <p>高齢期における健康を維持し、食べる楽しみを享受できるよう、歯の喪失を予防することを目的として、40歳、50歳、60歳及び70歳の市民を対象に市内の登録歯科医療機関で歯周病(歯周疾患)検診、歯科保健指導を実施する。40、50、60歳は500円(令和2年4月から)、生活保護受給世帯、市民税非課税世帯及び70歳は無料。</p>	
<p><b>口腔保健支援センター</b></p> <p>【保健福祉局健康推進課】</p> <p>歯科保健に関する普及・啓発、関係部署・関係団体との連携、北九州市口腔保健推進会議の開催を行う。</p>	<p>口腔保健推進会議</p> <p>1回開催</p> <p>地域保健関係職員研修(口腔保健支援センター研修)</p> <p>1回開催</p>

事業【令和5年度所管課】・概要	令和4年度実績
<p>よい歯の学校及び口腔衛生功労者表彰 【保健福祉局健康推進課】 本市における歯科保健衛生の向上に努力し、その功績が特に顕著と認められる学校及び地域・職域における口腔衛生業務に尽力し、その功績があった個人を表彰する。</p>	<p>市長賞 1校 教育委員会賞 4校 口腔衛生功労者 1名</p>
<p>歯科保健指導等事業 【保健福祉局健康推進課】 (実績はP13参照) 各区役所や市民センター等へ歯科衛生士を派遣し、講話や歯科保健指導を行う。</p>	
<p>子どもむし歯予防普及活動事業 【保健福祉局健康推進課】 (実績はP13参照) 子どもの健康格差(むし歯)の縮小を目的に、保育所(園)や子ども食堂等へ歯科医師・歯科衛生士を派遣し、子どもむし歯予防教室(講話、歯みがき指導)を行う。</p>	
<p>健口(けんこう)相談(お口の元気度チェック) 【保健福祉局認知症支援・介護予防センター】 (実績はP14参照) イベント会場等で高齢者を対象に歯科医師による口腔機能の評価、相談対応、歯科衛生士による保健指導等を行う。</p>	
<p>お口を元気にする出前講演 【保健福祉局健康推進課、認知症支援・介護予防センター】 (実績はP14参照) 地域の健康教室等に歯科医師を派遣し、歯周病と全身疾患との関係をテーマに歯周病予防に関する講演や、食べることからの健康づくりをテーマに口腔機能に関する講演を行う。</p>	
<p>健口ストレッチ講座 【保健福祉局認知症支援・介護予防センター】 (実績はP14参照) 地域の高齢者を対象とした健康教室等に歯科衛生士を派遣し、口腔機能向上に関する健康教育(健口体操や口腔ケア指導)、個別相談等を行う。</p>	
<p>口腔ケアのための連携推進研修会 【保健福祉局認知症支援・介護予防センター】 歯科医師や介護関係職種との連携推進と知識や技術の向上を目的として研修会や事例検討会を行う。</p>	<p>1回</p>
<p>介護予防・生活支援サービス事業(短期集中予防型) 【保健福祉局認知症支援・介護予防センター】 要支援1・2などの方を対象として、訪問と通所(運動を中心として、栄養改善、口腔機能向上も含めた複合的プログラム)を組み合わせた事業。口腔機能向上のプログラムは1クールで2回以上実施。</p>	<p>2クール×9ヶ所 (97人)</p>
<p>夜間・休日急患センター 【保健福祉局夜間・休日急患センター】 夜間・休日の比較的軽度なケガや病気への対応を中心とした第一次救急医療を担う夜間・休日急患センター(診療科目:内科、小児科、外科・整形外科、眼科、耳鼻咽喉科、歯科)において、日祭日や盆、年末年始の昼間時間帯(9時～17時)に歯科診療を実施する。 また、テレフォンセンターにおいて口腔に関する事も含めた医療相談や市内の病院紹介を行う。</p>	<p>夜間・休日急患センター受診者数 15,043人 (うち歯科受診者 277人)、テレフォンセンター利用者数 66,598件</p>

事業【令和5年度所管課】・概要	令和4年度実績
<p><b>医療に関する相談体制整備事業</b>  <b>【保健福祉局保健所医務業務課】</b>            医療に関する相談窓口「医療安全相談コーナー」を設置している。医療の知識を持つ相談員が、患者及びその家族からの医療に関する相談に対応し、必要に応じて助言等を行う。            良質な医療の提供体制の確立や患者サービスの向上を図ることを目的に、医療従事者対象の研修会等の実施や関係機関・団体との情報交換を行う。</p>	<p>医療安全相談コーナーにおける相談件数（1,445件、うち歯科に関するもの82件）、歯科医療安全対策研修会（2回実施、422人参加）</p>
<p><b>学校歯科医</b>  <b>【教育委員会学校保健課】</b>            学校保健安全法第23条の規定に基づき、市立学校及び幼稚園に対して学校歯科医を配置し、児童生徒等の健康管理を図るもの。</p>	<p>市立学校及び幼稚園に学校歯科医を各校・園に1人配置（205人）</p>
<p><b>就学时健康診断</b>  <b>【教育委員会学校保健課】</b>            学校保健安全法第11条の規定に基づき、翌年度に入学する就学予定者を対象に、健康診断を実施する。</p>	<p>令和5年度小学校就学予定者（7,164人）に実施</p>
<p><b>フッ化物塗布業務</b>  <b>【教育委員会学校保健課】</b>            児童のう歯予防対策事業として、市立小学校2・3年生及び特別支援学校小学部2・3年生の希望者を対象にイオン導入法によるフッ化物塗布を実施する。</p>	<p>小学2年生の希望者（8,124人）            小学3年生の希望者（7,613人）            に実施</p>
<p><b>フッ化物洗口事業</b>  <b>【教育委員会学校保健課】</b>            児童のう歯予防対策事業として、フッ化物塗布法より、むし歯予防に関しより高い効果が見込まれるフッ化物洗口法の導入に取り組んでおり、市立小学校1～6年生の希望者を対象に週1回実施する。</p>	<p>モデル校として、令和4年2月から3校、令和4年10月以降に31校、計34校でフッ化物洗口を実施。（10,004人）</p>
<p><b>歯みがき指導</b>  <b>【教育委員会学校保健課】</b>            児童のう歯予防対策事業として、歯科衛生士による歯みがき指導教室を実施する。</p>	<p>小学2年生の希望学級（76級）            小学5（6）年生の希望学級（52級）            に実施</p>

## II 歯科口腔保健事業の実績

### 1 妊産婦歯科健診

		門司	小倉北	小倉南	若松	八幡東	八幡西	戸畑	計	
対象者数（人）		372	1,273	1,338	451	304	1,462	379	5,579	
受診者数（人）		158	501	515	161	104	541	160	2,140	
受診者内訳	産前（人）	～4週	0	0	0	0	0	0	0	0
		～8週	0	0	1	0	0	3	1	5
		～12週	0	9	9	2	2	5	3	30
		～16週	6	38	36	5	5	24	8	122
		～20週	24	77	75	28	18	67	19	308
		～24週	33	107	97	29	20	115	36	437
		～28週	32	92	97	37	14	116	39	427
		～32週	20	59	54	13	12	65	22	245
		～36週	12	32	48	18	12	45	9	176
		～40週	4	14	7	2	7	26	4	64
		41～週	0	0	0	0	0	0	0	0
		不明	0	0	0	0	0	0	0	0
		計	131	428	424	134	90	466	141	1,814
	産後（人）		27	73	91	27	14	75	19	326
受診率（％）		42.5%	39.4%	38.5%	35.7%	34.2%	37.0%	42.2%	38.4%	
口腔内の状況	未処置歯のある者（人）	68	231	220	83	54	206	66	928	
	％	43.0%	46.1%	42.7%	51.6%	51.9%	38.1%	41.3%	43.4%	
	歯肉炎のある者（人）	86	238	257	79	54	313	99	1,126	
	％	54.4%	47.5%	49.9%	49.1%	51.9%	57.9%	61.9%	52.6%	
	歯周炎のある者（人）	23	100	120	45	20	102	24	434	
％	14.6%	20.0%	23.3%	28.0%	19.2%	18.9%	15.0%	20.3%		
判定結果	異常なし（人）	24	77	58	24	11	66	21	281	
	％	15.2%	15.4%	11.3%	14.9%	10.6%	12.2%	13.1%	13.1%	
	要指導（人）	6	12	12	1	2	17	2	52	
	％	3.8%	2.4%	2.3%	0.6%	1.9%	3.1%	1.3%	2.4%	
	要観察（人）	3	12	17	4	2	15	4	57	
	％	1.9%	2.4%	3.3%	2.5%	1.9%	2.8%	2.5%	2.7%	
	要治療（人）	125	400	428	132	89	443	133	1,750	
％	79.1%	79.8%	83.1%	82.0%	85.6%	81.9%	83.1%	81.8%		

## 2 1歳6か月児歯科健康診査

		門司	小倉北	小倉南	若松	八幡東	八幡西	戸畑	計	
対象者数（人）		500	1,264	1,559	502	349	1,772	359	6,305	
受診者数（人）		356	947	1,172	413	257	1,338	263	4,746	
受診率（％）		71.2%	74.9%	75.2%	82.3%	73.6%	75.5%	73.3%	75.3%	
むし歯数	処置歯（本）	0	4	0	2	0	0	0	6	
	未処置歯（本）	23	58	15	43	14	16	5	174	
	計（本）	23	62	15	45	14	16	5	180	
	dft（一人平均むし歯数）	0.06	0.07	0.01	0.11	0.05	0.01	0.02	0.04	
むし歯の 型別分類	むし歯の ない者 （人）	O <sub>1</sub>	115	342	408	139	93	427	80	1,604
		O <sub>2</sub>	233	584	756	265	159	905	180	3,082
		計	348	926	1,164	404	252	1,332	260	4,686
		％	97.8%	97.8%	99.3%	97.8%	98.1%	99.6%	98.9%	98.7%
	むし歯の ある者 （人）	A	6	16	7	5	4	4	1	43
		B	2	4	1	3	1	1	2	14
		C	0	1	0	1	0	1	0	3
		計	8	21	8	9	5	6	3	60
		％	2.2%	2.2%	0.7%	2.2%	1.9%	0.4%	1.1%	1.3%
		未処置歯のある者（人）	8	20	8	8	5	6	3	58
％	2.2%	2.1%	0.7%	1.9%	1.9%	0.4%	1.1%	1.2%		
軟組織の異常のある者（人）		83	181	75	19	22	82	82	544	
％		23.3%	19.1%	6.4%	4.6%	8.6%	6.1%	31.2%	11.5%	
歯列咬合異常のある者（人）		39	119	96	23	39	129	58	503	
％		11.0%	12.6%	8.2%	5.6%	15.2%	9.6%	22.1%	10.6%	
問診の 結果	母乳を 与えている者	（人）	68	137	191	76	57	255	38	822
		％	19.1%	14.5%	16.3%	18.4%	22.2%	19.1%	14.4%	17.3%
	哺乳びんを 使用する者	（人）	53	186	164	49	31	178	45	706
		％	14.9%	19.6%	14.0%	11.9%	12.1%	13.3%	17.1%	14.9%
	ジュース・スポーツ飲料を よく飲む者	（人）	132	307	375	153	79	457	102	1,605
		％	37.1%	32.4%	32.0%	37.0%	30.7%	34.2%	38.8%	33.8%
	間食の時間を 決めていない者	（人）	134	325	405	158	79	469	105	1,675
		％	37.6%	34.3%	34.6%	38.3%	30.7%	35.1%	39.9%	35.3%
	仕上げ磨きを 行わない者	（人）	20	30	48	22	14	54	10	198
		％	5.6%	3.2%	4.1%	5.3%	5.4%	4.0%	3.8%	4.2%

むし歯の型別分類：O<sub>1</sub>（むし歯なし、口腔環境良い）、O<sub>2</sub>（むし歯なし、口腔環境悪い）、A（上顎前歯部または臼歯部にむし歯あり）、B（上顎前歯部および臼歯部にむし歯あり）、C（下顎前歯部を含む部位にむし歯あり）

### 3 3歳児歯科健康診査

		門司	小倉北	小倉南	若松	八幡東	八幡西	戸畑	計		
対象者数（人）		540	1,302	1,617	573	367	1,720	377	6,496		
受診者数（人）		361	891	1,032	436	231	1,173	284	4,408		
受診率（％）		66.9%	68.4%	63.8%	76.1%	62.9%	68.2%	75.3%	67.9%		
むし歯数	処置歯（本）	15	109	78	34	2	134	35	407		
	未処置歯（本）	159	355	371	119	38	307	67	1,416		
	計（本）	174	464	449	153	40	441	102	1,823		
	d f t	0.48	0.52	0.44	0.35	0.17	0.38	0.36	0.41		
むし歯の型別分類	むし歯のない者（人）	計	307	756	901	386	213	1,048	256	3,867	
		％	85.0%	84.8%	87.3%	88.5%	92.2%	89.3%	90.1%	87.7%	
	むし歯のある者（人）	A	41	93	85	38	16	94	18	385	
		B	8	35	37	9	2	26	8	125	
		C	C <sub>1</sub>	2	2	1	1	0	1	0	7
			C <sub>2</sub>	3	5	8	2	0	4	2	24
			計	5	7	9	3	0	5	2	31
		計	54	135	131	50	18	125	28	541	
％	15.0%	15.2%	12.7%	11.5%	7.8%	10.7%	9.9%	12.3%			
未処置歯のある者（人）		47	111	110	44	16	90	22	440		
％		13.0%	12.5%	10.7%	10.1%	6.9%	7.7%	7.7%	10.0%		
不正咬合のある者（人）		100	188	163	66	47	186	61	811		
％		27.7%	21.1%	15.8%	15.1%	20.3%	15.9%	21.5%	18.4%		
分類（重複あり）	a：反対咬合（下顎前突）	19	47	57	21	13	70	15	242		
	b：上顎前突、過蓋咬合	47	86	57	19	19	57	28	313		
	c：開咬	7	19	16	5	4	11	8	70		
	d：叢生	18	23	20	11	8	36	5	121		
	e：正中離開	0	2	3	1	1	1	1	9		
	f：その他	9	11	10	9	2	11	4	56		
軟組織の異常のある者（人）		14	47	33	14	4	24	35	171		
％		3.9%	5.3%	3.2%	3.2%	1.7%	2.0%	12.3%	3.9%		
その他の異常のある者（人）		7	14	14	2	1	8	11	57		
％		1.9%	1.6%	1.4%	0.5%	0.4%	0.7%	3.9%	1.3%		

むし歯の型別分類：A（上顎前歯部または臼歯部にむし歯あり）、B（上顎前歯部および臼歯部にむし歯あり）、C<sub>1</sub>（下顎前歯部のみにむし歯あり）、C<sub>2</sub>（下顎前歯部を含む部位にむし歯あり）

（参考）市立幼稚園3歳児歯科検診結果（受診者数27人）むし歯のある者5人（18.5%）

#### 4 フッ化物塗布

##### (1) 1歳6か月児

	門司	小倉北	小倉南	若松	八幡東	八幡西	戸畑	計
対象者数（人）	500	1,264	1,559	502	349	1,772	359	6,305
受診者数（人）	344	890	1,139	395	250	1,289	260	4,567
受診率（％）	68.8%	70.4%	73.1%	78.7%	71.6%	72.7%	72.4%	72.4%
1歳6か月児歯科健診受診者数（人）	356	947	1,172	413	257	1,338	263	4,746
1歳6か月児歯科健診受診者に占める割合（％）	96.6%	94.0%	97.2%	95.6%	97.3%	96.3%	98.9%	96.2%

##### (2) 3歳児

	門司	小倉北	小倉南	若松	八幡東	八幡西	戸畑	計
対象者数（人）	540	1,302	1,617	573	367	1,720	377	6,496
受診者数（人）	345	817	982	411	224	1,105	271	4,155
受診率（％）	63.9%	62.7%	60.7%	71.7%	61.0%	64.2%	71.9%	64.0%
3歳児歯科健診受診者数（人）	361	891	1,032	436	231	1,173	284	4,408
3歳児歯科健診受診者に占める割合（％）	95.6%	91.7%	95.2%	94.3%	97.0%	94.2%	95.4%	94.3%

#### 5 親子歯科健診

	門司	小倉北	小倉南	若松	八幡東	八幡西	戸畑	計	
対象者数（人）	500	1,264	1,559	502	349	1,772	359	6,305	
受診者数（人）	93	203	257	56	57	231	63	960	
受診率（％）	18.6%	16.1%	16.5%	11.2%	16.3%	13.0%	17.5%	15.2%	
1歳6か月児歯科健診受診者数（人）	356	947	1,172	413	257	1,338	263	4,746	
1歳6か月児歯科健診受診者に占める割合（％）	26.1%	21.4%	21.9%	13.6%	22.2%	17.3%	24.0%	20.2%	
口腔内の状況	未処置歯のある者（人）	55	98	117	25	13	93	32	433
	％	59.1%	48.3%	45.5%	44.6%	22.8%	40.3%	50.8%	45.1%
	歯肉炎のある者（人）	16	94	117	26	25	125	22	425
	％	17.2%	46.3%	45.5%	46.4%	43.9%	54.1%	34.9%	44.3%
	歯周炎のある者（人）	53	45	61	12	10	54	9	244
％	57.0%	22.2%	23.7%	21.4%	17.5%	23.4%	14.3%	25.4%	
判定結果	異常なし（人）	12	41	51	13	18	41	9	185
	％	12.9%	20.2%	19.8%	23.2%	31.6%	17.7%	14.3%	19.3%
	要指導（人）	4	27	19	4	10	53	4	121
	％	4.3%	13.3%	7.4%	7.1%	17.5%	22.9%	6.3%	12.6%
	要観察（人）	6	18	27	6	2	18	3	80
	％	6.5%	8.9%	10.5%	10.7%	3.5%	7.8%	4.8%	8.3%
	要治療（人）	71	117	160	33	27	119	47	574
	％	76.3%	57.6%	62.3%	58.9%	47.4%	51.5%	74.6%	59.8%
	不明（人）	0	0	0	0	0	0	0	0
％	0.0%	0.0%	0.0%	0.0%	0.0%	0.0%	0.0%	0.0%	



## 6 幼稚園・保育所（園）等歯科検診

### (1) 実施施設数

	市立 幼稚園	私立 幼稚園	直営 保育所	私立 保育所 (園)	認定こども 園	その他の 施設※	計
対象	4	72	15	132	43	13	279
実施	4	72	15	115	42	13	261
実施率	100.0%	100.0%	100.0%	87.1%	97.7%	100.0%	93.5%

※その他施設：児童養護施設、障害児施設、認可外保育施設等（幼稚園・保育所等で受診した者を除く）

### (2) 4歳児実施結果

#### ① 施設別

		市立 幼稚園	私立 幼稚園	直営 保育所	私立 保育所 (園)	認定こども 園	その他の 施設	計	
受診者数（人）		21	3,001	229	2,036	1,293	111	6,691	
う歯のない者	（人）	18	2,395	174	1,500	1,017	77	5,181	
	%	85.7%	79.8%	76.0%	73.7%	78.7%	69.4%	77.4%	
う歯のある者	処置完了	（人）	1	147	11	115	70	10	354
		%	4.8%	4.9%	4.8%	5.6%	5.4%	9.0%	5.3%
	処置未完了	（人）	2	459	44	421	206	24	1,156
		%	9.5%	15.3%	19.2%	20.7%	15.9%	21.6%	17.3%
	計	（人）	3	606	55	536	276	34	1,510
		%	14.3%	20.2%	24.0%	26.3%	21.3%	30.6%	22.6%
むし歯数（本）			1,933	198	1,895	893	136	5,055	
dft（一人平均むし歯数）			0.6	0.9	0.9	0.7	1.2	0.8	

#### ② 区別（市立幼稚園を除く）

		門司区	小倉北区	小倉南区	若松区	八幡東区	八幡西区	戸畑区	計	
受診者数（人）		559	1,089	1,624	533	521	1,970	374	6,670	
う歯のない者	（人）	428	859	1,212	404	432	1,527	301	5,163	
	%	76.6%	78.9%	74.6%	75.8%	82.9%	77.5%	80.5%	77.4%	
う歯のある者	処置完了	（人）	35	52	110	44	17	75	20	353
		%	6.3%	4.8%	6.8%	8.3%	3.3%	3.8%	5.3%	5.3%
	処置未完了	（人）	96	178	302	85	72	368	53	1,154
		%	17.2%	16.3%	18.6%	15.9%	13.8%	18.7%	14.2%	17.3%
	計	（人）	131	230	412	129	89	443	73	1,507
		%	23.4%	21.1%	25.4%	24.2%	17.1%	22.5%	19.5%	22.6%
むし歯数（本）		281	801	1,465	513	331	1,429	235	5,055	
dft（一人平均むし歯数）		0.5	0.7	0.9	1.0	0.6	0.7	0.6	0.8	

(3) 5歳児実施結果

① 施設別

		市立 幼稚園	私立 幼稚園	直営 保育所	私立 保育所 (園)	認定こど も園	その他の 施設	計	
受診者数 (人)		33	3,238	244	2,048	1,284	107	6,954	
う歯のない者	(人)	27	2,330	138	1,274	901	81	4,751	
	%	81.8%	72.0%	56.6%	62.2%	70.2%	75.7%	68.3%	
う歯の ある者	処置 完了	(人)	1	284	20	183	114	12	614
		%	3.0%	8.8%	8.2%	8.9%	8.9%	11.2%	8.8%
	処置 未完了	(人)	5	624	86	591	269	14	1,589
		%	15.2%	19.3%	35.2%	28.9%	21.0%	13.1%	22.9%
	計	(人)	6	908	106	774	383	26	2,203
		%	18.2%	28.0%	43.4%	37.8%	29.8%	24.3%	31.7%
むし歯数 (本)			3,617	454	3,333	1,442	131	8,977	
dft (一人平均むし歯数)			1.1	1.9	1.6	1.1	1.2	1.3	

② 区別 (市立幼稚園を除く)

		門司区	小倉北区	小倉南区	若松区	八幡東区	八幡西区	戸畑区	計	
受診者数 (人)		596	1,149	1,746	600	508	1,962	360	6,921	
う歯のない者	(人)	387	797	1,176	388	336	1,399	241	4,724	
	%	64.9%	69.4%	67.4%	64.7%	66.1%	71.3%	66.9%	68.3%	
う歯の ある者	処置 完了	(人)	60	82	182	60	44	146	39	613
		%	10.1%	7.1%	10.4%	10.0%	8.7%	7.4%	10.8%	8.9%
	処置 未完了	(人)	149	270	388	152	128	417	80	1,584
		%	25.0%	23.5%	22.2%	25.3%	25.2%	21.3%	22.2%	22.9%
	計	(人)	209	352	570	212	172	563	119	2,197
		%	35.1%	30.6%	32.6%	35.3%	33.9%	28.7%	33.1%	31.7%
むし歯数 (本)		821	1,588	2,420	931	629	2,192	396	8,977	
dft (一人平均むし歯数)		1.4	1.4	1.4	1.6	1.2	1.1	1.1	1.3	

※市立幼稚園は学校保健安全法第13条に基づく健康診断として実施(教育委員会学校保健課所管)  
 その他の施設は母子保健法第13条に基づく健康診査として実施(保健福祉局健康推進課所管)  
 したもの

## 7 学校歯科検診

### (1) 小学校

		6歳	7歳	8歳	9歳	10歳	11歳	計	
受 検 者 数 (人)		7,074	6,976	7,029	7,174	7,415	7,353	43,021	
う	(A) 処置を完了した者	実数	1,141	1,580	1,907	2,114	2,018	1,720	10,480
		%	16.1%	22.6%	27.1%	29.5%	27.2%	23.4%	24.4%
歯	(B) 未処置歯のある者	実数	1,542	1,657	1,704	1,827	1,504	1,149	9,383
		%	21.8%	23.8%	24.2%	25.5%	20.3%	15.6%	21.8%
(A+B) う歯の保有者		実数	2,683	3,237	3,611	3,941	3,522	2,869	19,863
		%	37.9%	46.4%	51.4%	54.9%	47.5%	39.0%	46.2%
そ の 他 の 歯 疾 患		実数	318	365	424	362	390	325	2,184
		%	4.5%	5.2%	6.0%	5.0%	5.3%	4.4%	5.1%
口 腔 の 疾 患 ・ 異 常		実数	3	4	0	0	2	2	11
		%	0.0%	0.1%	0.0%	0.0%	0.0%	0.0%	0.0%

### (2) 中学校

		12歳	13歳	14歳	計	
受 検 者 数 (人)		6,837	6,653	6,744	20,234	
う	(A) 処置を完了した者	実数	1,449	1,521	1,623	4,593
		%	21.2%	22.9%	24.1%	22.7%
歯	(B) 未処置歯のある者	実数	1,119	1,293	1,368	3,780
		%	16.4%	19.4%	20.3%	18.7%
(A+B) う歯の保有者		実数	2,568	2,814	2,991	8,373
		%	37.6%	42.3%	44.4%	41.4%
そ の 他 の 歯 疾 患		実数	292	288	331	911
		%	4.3%	4.3%	4.9%	4.5%
口 腔 の 疾 患 ・ 異 常		実数	10	6	13	29
		%	0.15%	0.09%	0.19%	0.14%

### (3) 一人平均DMF歯数

	受検者 (人)	D (未処置歯数)	M (喪失歯数)	F (処置歯数)	DMF歯数	DMFT (1人平均値)
小学校6学年	7,353	1,459	26	2,903	4,388	0.60
中学校1学年	6,837	2,240	137	3,146	5,523	0.81

## 8 歯周病（歯周疾患）検診

### （1）受診状況

		門司	小倉北	小倉南	若松	八幡東	八幡西	戸畑	計
40歳	対象者数（人）	952	2,235	2,445	878	643	2,970	569	10,692
	受診者数（人）	61	110	140	36	35	128	31	541
	受診率（％）	6.4%	4.9%	5.7%	4.1%	5.4%	4.3%	5.4%	5.1%
50歳	対象者数（人）	1,419	2,805	3,342	1,140	864	3,772	839	14,181
	受診者数（人）	55	110	137	37	47	182	46	614
	受診率（％）	3.9%	3.9%	4.1%	3.2%	5.4%	4.8%	5.5%	4.3%
60歳	対象者数（人）	1,159	2,122	2,403	1,053	745	2,861	699	11,042
	受診者数（人）	65	104	135	45	36	160	39	584
	受診率（％）	5.6%	4.9%	5.6%	4.3%	4.8%	5.6%	5.6%	5.3%
70歳	対象者数（人）	1,478	2,338	2,668	1,245	984	3,306	762	12,781
	受診者数（人）	130	168	279	106	88	315	85	1,171
	受診率（％）	8.8%	7.2%	10.5%	8.5%	8.9%	9.5%	11.2%	9.2%
計	対象者数（人）	5,008	9,500	10,858	4,316	3,236	12,909	2,869	48,696
	受診者数（人）	311	492	691	224	206	785	201	2,910
	受診率（％）	6.2%	5.2%	6.4%	5.2%	6.4%	6.1%	7.0%	6.0%

### （2）口腔内の状況

		40歳	50歳	60歳	70歳
歯 の 状 況	受診者数（人）	541	614	584	1,171
	一人平均残存歯数（本）	29.4	26.6	22.4	24.0
	喪失歯がある者（人）	63	118	237	763
	％	11.6%	19.2%	40.6%	65.2%
	残存歯24本以上の者（人）	538	601	523	849
	％	99.4%	97.9%	89.6%	72.5%
歯 肉 の 状 況	診査対象歯のない者（人）	0	0	0	5
	進行した歯周炎の者（人）※	289	350	348	772
	％	53.4%	57.0%	59.6%	66.2%

※CPI 最大コード=1（4～5mmの歯周ポケットがある）、2（6mm～の歯周ポケットがある）の者

(3) 判定結果

		40歳	50歳	60歳	70歳
受診者数(人)		541	614	584	1,171
異常なし(人)		32	25	33	86
%		5.9%	4.1%	5.7%	7.3%
要指導(人)		146	159	140	191
%		27.0%	25.9%	24.0%	16.3%
要精密検査(人)		363	430	411	894
%		67.1%	70.0%	70.4%	76.3%
内 訳 ( 重 複 有 )	歯石除去(人)	127	152	131	169
	%	23.5%	24.8%	22.4%	14.4%
	歯周治療(人)	289	350	348	772
	%	53.4%	57.0%	59.6%	65.9%
	う蝕治療(人)	193	177	153	320
	%	35.7%	28.8%	26.2%	27.3%
	補綴処置(義歯、ブリッジ等)(人)	12	23	47	128
	%	2.2%	3.7%	8.0%	10.9%
	その他	13	12	14	17
%	2.4%	2.0%	2.4%	1.5%	

## 9 歯科保健指導等事業

### (1) 開催回数実績

区		門司	小倉北	小倉南	若松	八幡東	八幡西	戸畑	計
合計		30	42	41	16	20	44	26	219
会場別	区役所	12	8	11	4	6	4	6	51
	市民センター	16	26	28	11	13	36	19	149
	その他	2	8	2	1	1	4	1	19
対象別	妊産婦	4	4	4	3	3	4	3	25
	乳幼児	23	27	35	12	17	37	22	173
	子どもむし歯(子ども)	3	8	2	1		3	1	18
	子どもむし歯(保護者)		3						3

### (2) 参加人数総計

区		門司	小倉北	小倉南	若松	八幡東	八幡西	戸畑	計
合計		233	650	292	192	97	614	165	2,243
会場別	区役所	101	132	153	59	28	64	48	585
	市民センター	90	190	98	70	39	404	58	949
	その他	42	328	41	63	30	146	59	709
対象別	妊産婦	17	48	55	41	22	64	18	265
	乳幼児	134	186	196	88	75	422	88	1,189
	子どもむし歯(子ども)	82	196	41	63	0	128	59	569
	子どもむし歯(保護者)	0	220	0	0	0	0	0	220

### 子どもむし歯予防普及活動事業実施内訳

	保育所(園)	子ども食堂	その他	計
実施施設数	12	6	3	18
参加者数	419	150	220	569

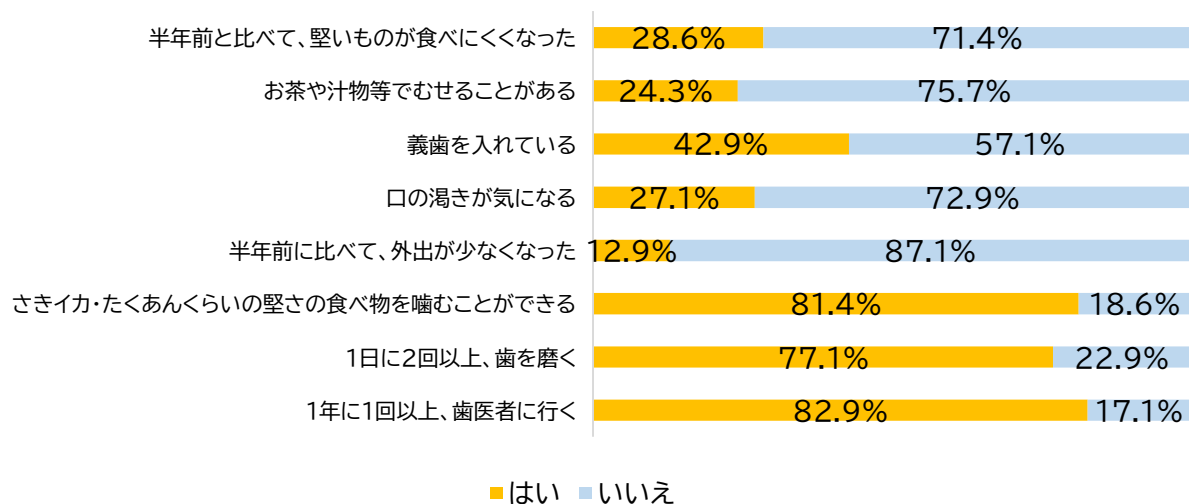
## 10 お口の元気度アップ事業

### (1) 実施状況

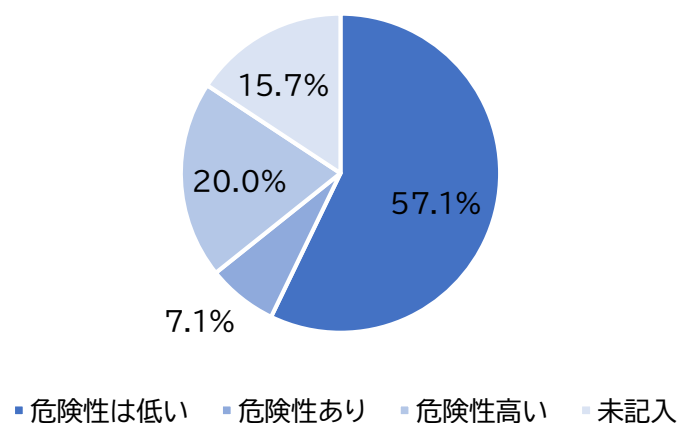
	参加者数（人）	実施回数	1回あたりの参加者数（人）
健口相談（お口の元気度チェック）	83	3	27.7
健口ストレッチ講座	3,745	161	23.3
お口を元気にする出前講演	99	5	19.8
合計	3,927	169	23.2

### (2) 健口相談（お口の元気度チェック）結果

#### ア オーラルフレイルチェック票質問事項集計結果（65歳以上のみ集計）

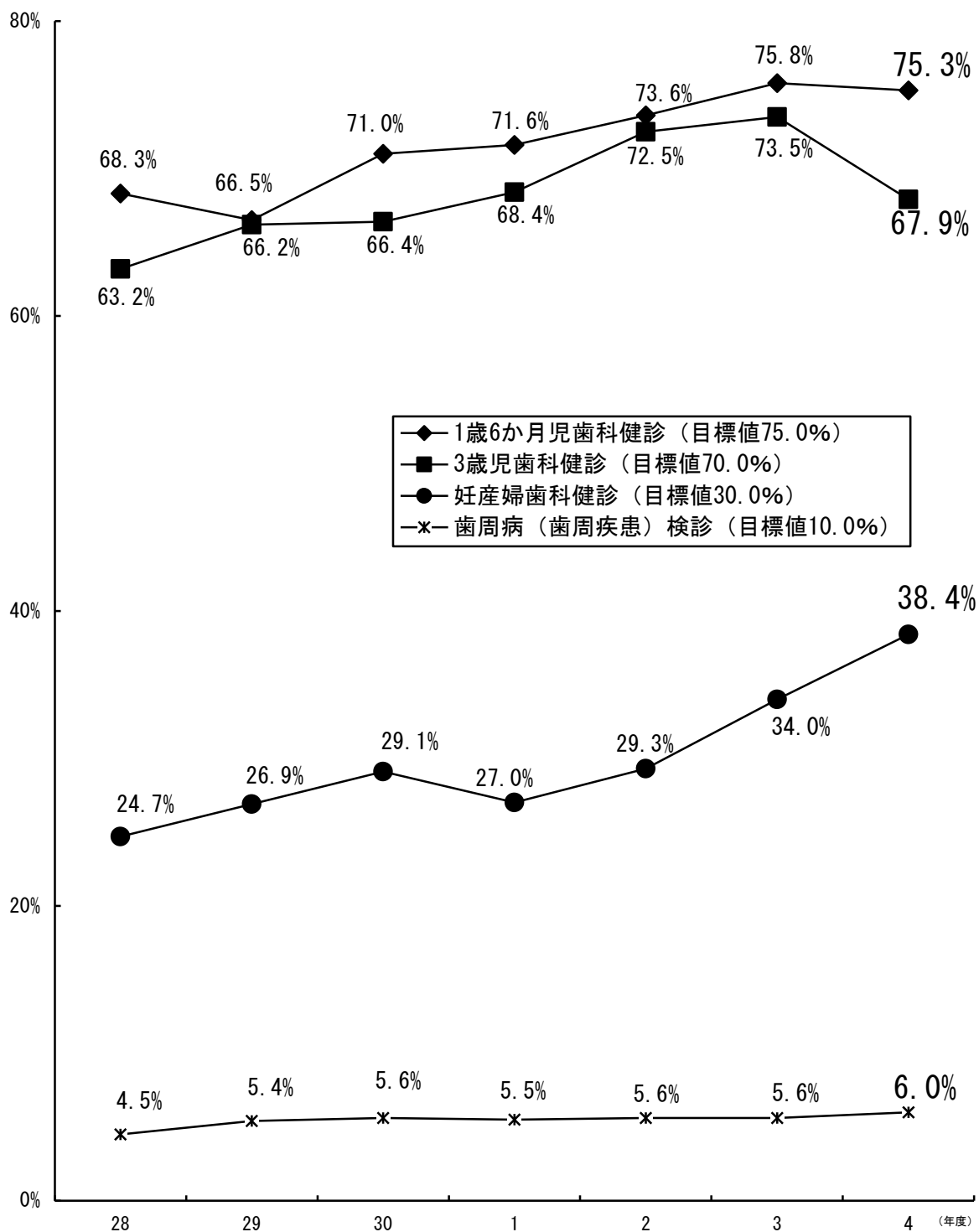


#### イ オーラルフレイル判定



### Ⅲ 参考

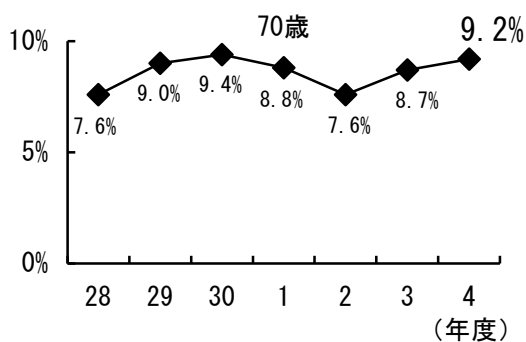
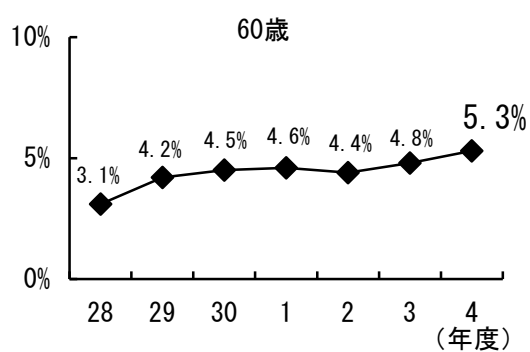
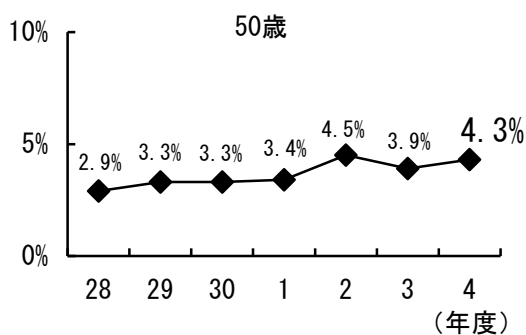
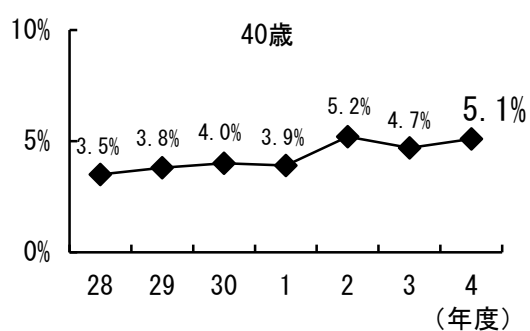
#### 1 健（検）診受診率の年次推移



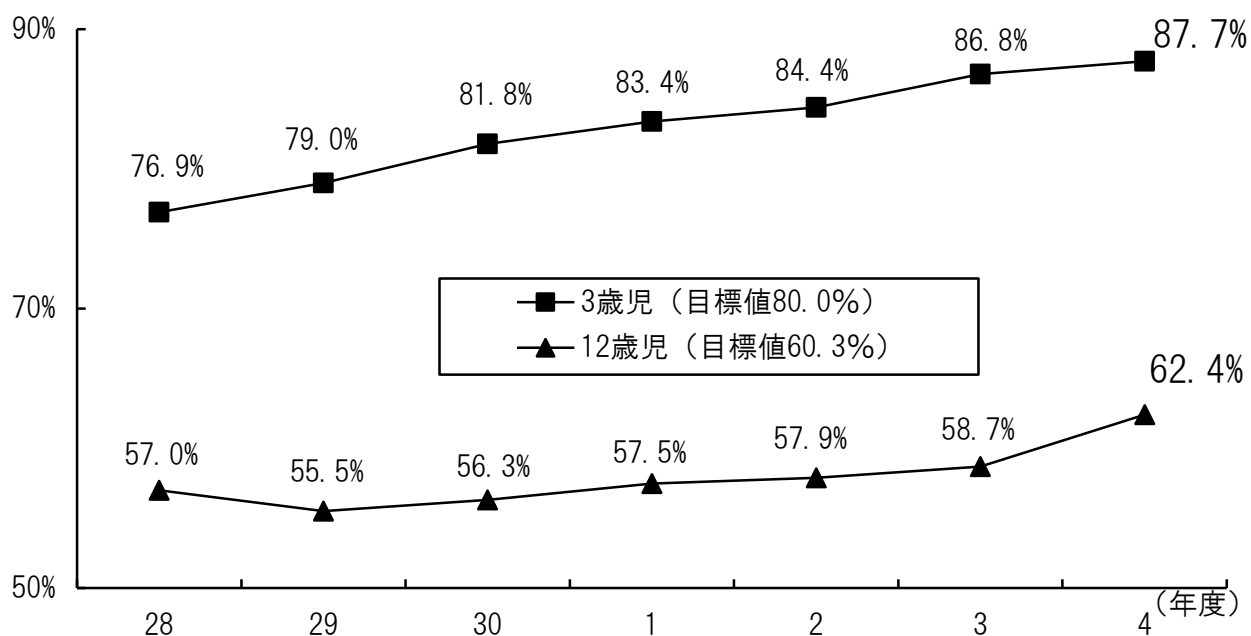
※ 目標値は第二次北九州市健康づくり推進プラン（令和5年度）



歯周病（歯周疾患）検診の年齢別受診率の年次推移



2 う歯のない者の割合の年次推移



※ 目標値は第二次北九州市健康づくり推進プラン（令和4年度）

### 3 関連指標と令和4年度実績

下線の指標は、数値の減少を目標としているもの

年齢層	指標	目標値	R04 現状値	目標値と現 状値の差	※1 計画	※2参考 国目標値
1歳6か月	1歳6か月児歯科健診受診率	75.0%	75.3%	達成	①	
3歳	う蝕のない者の割合	80.0%	87.7%	達成	①	90%
	3歳児歯科健診受診率	70.0%	67.9%	2.1%	①	
12歳	う蝕のない者の割合	60.3%	62.4%	達成	①③	65%
中学生	歯肉に炎症所見を有する者の割合	20.0%	19.7%		①	20%
20歳代	歯肉に炎症所見を有する者の割合	25.0%	22.2% (※3)		①	25%
20歳以上	ゆっくりよく噛んで食べる者	55.0%	44.7% (※3)		②	
妊産婦	妊産婦歯科健診受診率	30.0%	38.4%	達成	①	
40・50・60・70歳	歯周病(歯周疾患)検診受診率	10.0%	6.0%	4.0%	①	
40歳	喪失歯のない者の割合	90.0%	88.4%	1.6%	①	75%
	<u>未処置歯を有する者の割合</u>	10.0%	35.7%	25.7%	①	10%
	進行した歯周炎を有する者の割合	25.0%	53.4%	28.4%	①	25%
40歳以上	歯周病と糖尿病の関係を知っている者の割合	50.0%	33.9% (※3)		①	
60歳	24歯以上の自分の歯を有する者の割合	更に改善	74.4% (※3)		①	70%
	<u>未処置歯を有する者の割合</u>	27.0%	26.2%	達成	①	10%
	進行した歯周炎を有する者の割合	65.0%	59.6%	達成	①	45%
60歳代	咀嚼良好者の割合	80.0%	66.7% (※3)		①	80%
65歳以上	口腔ケアが誤嚥性肺炎を予防 していることを知っている者の割 合	70.0%	54.1% (※3)		①	
80歳	20本以上の自分の歯を有する者の割合	47.0%	63.3% (※3)		①	50%

※1: ①第二次北九州市健康づくり推進プラン(H30～R5)、②第三次北九州市食育推進計画(R1～R5)、  
③第2期北九州市子どもの未来をひらく教育プラン(R1～R5)

※2: 「歯科口腔保健の推進に関する法律」(平成23年法律第95号)第12条第1項の規定に基づき  
定められる「基本的事項」の目標(歯科口腔保健の推進に関する基本的事項、平成24年厚生労働省  
告示第438号)、目標年度令和4年度(設問方法や把握方法が異なる指標もある)

※3: R4 北九州市健康づくり及び食育に関する実態調査