

令和4年度

北九州市上水道事業会計決算書
北九州市上水道事業報告書

北九州市上下水道局

目 次

北九州市上水道事業会計決算書

令和4年度北九州市上水道事業決算報告書	1
令和4年度北九州市上水道事業損益計算書	9
令和4年度北九州市上水道事業剰余金計算書	11
令和4年度北九州市上水道事業剰余金処分計算書及び欠損金処理計算書(案)	13
令和4年度北九州市上水道事業貸借対照表	14

附属明細書

令和4年度北九州市上水道事業キャッシュ・フロー計算書	22
収益費用明細書	24
固定資産明細書	34
企業債明細書	40

北九州市上水道事業報告書

1 概況	49
(1) 総括事項	49
(2) 経営指標に関する事項	50
(3) 議会議決事項	52
(4) 行政官庁許認可事項	52
(5) 職員に関する事項	53
(6) 料金その他供給条件の設定、変更に関する事項	53
2 工事	54
(1) 建設改良工事の概況	54
(2) 保存工事の概況	60
3 業務	61
(1) 業務量	61
(2) 事業収入に関する事項	63
(3) 事業費に関する事項	65
(4) その他主要な事項	66
4 会計	67
(1) 重要契約の要旨	67
(2) 企業債及び一時借入金の概況	69
(3) その他会計経理に関する重要事項	69
5 附帯事項	70
(1) 給水工事の概況	70
(2) 受託工事の概況	70
6 その他	70
(1) 決算日後に生じた企業の状況に関する重要な事実	70
(2) 国庫補助金等の用途の特定について	70
(3) その他	71

北九州市上水道事業会計決算書

令和4年度北九州市

【水道事業】

(1) 収益的収入及び支出

収 入

区 分	予 算		
	当 初 予 算 額	補 正 予 算 額	地方公営企業法第24条第3項の規定による支出額及び第26条第2項の規定による繰越額に係る財源充当額
第1款 水道事業収益	円 19,996,296,000	円 0	円 17,000,000
第1項 営業収益	17,297,668,000	0	17,000,000
第2項 営業外収益	2,697,999,000	0	0
第3項 特別利益	629,000	0	0

支 出

区 分	予 算				
	当 初 予 算 額	補 正 予 算 額	流 用 増減額	地方公営企業法第24条第3項の規定による支出額	小 計
第1款 水道事業費	円 19,666,870,000	円 365,430,000	円 0	円 0	円 20,032,300,000
第1項 営業費用	17,419,931,000	365,430,000	0	0	17,785,361,000
第2項 営業外費用	2,227,959,000	0	0	0	2,227,959,000
第3項 特別損失	18,980,000	0	0	0	18,980,000

上水道事業決算報告書

額	決 算 額	予算額に比べ 決算額の増減	備 考
合 計			
円 20,013,296,000	円 19,463,509,865	円 △ 549,786,135	
17,314,668,000	16,822,151,560	△ 492,516,440	(うち仮受消費税及び地方消費税 1,497,628,748 円)
2,697,999,000	2,635,913,348	△ 62,085,652	(〃 119,279,968 円)
629,000	5,444,957	4,815,957	(〃 112,815 円)

額		決 算 額	地方公営企業法 第26条第2項 の規定による 繰越額	不 用 額	備 考
地方公営企業法 第26条第2項 の規定による 繰越額	合 計				
円 17,000,000	円 20,049,300,000	円 19,012,233,671	円 0	円 1,037,066,329	
17,000,000	17,802,361,000	16,975,860,172	0	826,500,828	(うち仮払消費税及び地方消費税 535,856,933 円)
0	2,227,959,000	2,030,951,501	0	197,007,499	(〃 97,384,383 円)
0	18,980,000	5,421,998	0	13,558,002	(〃 479,120 円)

(2) 資本的収入及び支出

収 入

区 分	予 算			地方公営企業法 第26条の規定に よる繰越額に係る 財 源 充 当 額
	当 初 予 算 額	補 正 予 算 額	小 計	
第1款 水道事業資本的収入	円 5,718,699,000	円 0	円 5,718,699,000	円 1,687,000,000
第1項 企 業 債	3,878,000,000	0	3,878,000,000	1,643,000,000
第2項 国 県 補 助 金	23,015,000	0	23,015,000	0
第3項 出 資 金	121,289,000	0	121,289,000	0
第4項 工 事 負 担 金	697,311,000	0	697,311,000	44,000,000
第5項 固定資産売却代金	404,000	0	404,000	0
第6項 基 金 収 入	30,000	0	30,000	0
第7項 基 金 繰 入 金	991,650,000	0	991,650,000	0
第8項 預 託 金 返 還 金	3,000,000	0	3,000,000	0
第9項 その他資本的収入	4,000,000	0	4,000,000	0

支 出

区 分	予 算				地方公営企業法 第26条の規定に よる繰越額	継続費 繰越額
	当 初 予 算 額	補 正 予 算 額	流 用 増減額	小 計		
第1款 水道事業資本的支出	円 14,462,550,000	円 0	円 0	円 14,462,550,000	円 5,008,000,000	円 0
第1項 施 設 費	11,100,889,000	0	0	11,100,889,000	5,008,000,000	0
第2項 企 業 債 償 還 金	3,356,160,000	0	0	3,356,160,000	0	0
第3項 投 資	30,000	0	0	30,000	0	0
第4項 預 託 金	3,000,000	0	0	3,000,000	0	0
第5項 国庫補助金返還金	2,471,000	0	0	2,471,000	0	0

額		決算額	予算額に比べ 決算額の増減	備考
継続費通次繰越額 に係る財源充当額	合計			
円	円	円	円	
0	7,405,699,000	4,222,227,002	△ 3,183,471,998	
0	5,521,000,000	3,012,000,000	△ 2,509,000,000	
0	23,015,000	25,375,000	2,360,000	
0	121,289,000	121,289,000	0	
0	741,311,000	69,260,712	△ 672,050,288	
0	404,000	588,359	184,359	
0	30,000	27,096	△ 2,904	
0	991,650,000	990,686,835	△ 963,165	
0	3,000,000	3,000,000	0	
0	4,000,000	0	△ 4,000,000	

額	合計	翌年度繰越額			不用額	備考
		決算額	地方公営企業法 第26条の規定に よる繰越額	継続費通次 繰越額		
円	円	円	円	円	円	
19,470,550,000	12,236,147,388	6,337,064,000	0	6,337,064,000	897,338,612	(うち仮払消費税及び 地方消費税 696,352,365円)
16,108,889,000	8,880,951,052	6,337,064,000	0	6,337,064,000	890,873,948	
3,356,160,000	3,350,834,806	0	0	0	5,325,194	
30,000	27,096	0	0	0	2,904	
3,000,000	3,000,000	0	0	0	0	
2,471,000	1,334,434	0	0	0	1,136,566	

【 水道用水供給事業 】

(1) 収益的収入及び支出

収 入

区 分	予 算		
	当 初 予 算 額	補 正 予 算 額	地方公営企業法第24条 第3項の規定による 支出額に係る財源充当額
第2款 用水供給事業収益	円 903,997,000	円 0	円 0
第1項 営業収益	808,499,000	0	0
第2項 営業外収益	95,058,000	0	0
第3項 特別利益	440,000	0	0

支 出

区 分	予 算				
	当 初 予 算 額	補 正 予 算 額	流 用 増減額	地方公営企業法 第24条第3項 の規定による 支 出 額	小 計
第2款 用水供給事業費	円 820,603,000	円 36,140,000	円 0	円 0	円 856,743,000
第1項 営業費用	700,255,000	36,140,000	0	0	736,395,000
第2項 営業外費用	120,338,000	0	0	0	120,338,000
第3項 特別損失	10,000	0	0	0	10,000

額		決 算 額	予 算 額 に 比 べ 決 算 額 の 増 減	備 考
合 計				
円	円	円		
903,997,000	863,466,227	△ 40,530,773	(うち仮受消費税及び地方消費税 69,457,917 円)	
808,499,000	764,037,404	△ 44,461,596		
95,058,000	98,998,735	3,940,735		
440,000	430,088	△ 9,912		

額		決 算 額	地方公営企業法 第26条第2項 の規定による 繰越額	不 用 額	備 考
地方公営企業法 第26条第2項 の規定による 繰越額	合 計				
円	円	円	円	円	
0	856,743,000	791,242,879	0	65,500,121	(うち仮払消費税及び地方消費税 21,599,722 円)
0	736,395,000	675,994,831	0	60,400,169	
0	120,338,000	115,248,048	0	5,089,952	
0	10,000	0	0	10,000	

(2) 資本的収入及び支出

収 入

区 分	予 算			
	当 初 予 算 額	補 正 予 算 額	小 計	地方公営企業法 第26条の規定に よる繰越額に係る 財 源 充 当 額
第2款 用水供給事業資本的収入	円 20,515,000	円 0	円 20,515,000	円 0
第1項 国 県 補 助 金	202,000	0	202,000	0
第2項 工 事 負 担 金	20,000,000	0	20,000,000	0
第3項 固定資産売却代金	303,000	0	303,000	0
第4項 その他資本的収入	10,000	0	10,000	0

支 出

区 分	予 算					
	当 初 予 算 額	補 正 予 算 額	流 用 増 減 額	小 計	地方公営企業法 第26条の規定に よる繰越額	費 次 通 繰 越 額
第2款 用水供給事業資本的支出	円 246,817,000	円 0	円 0	円 246,817,000	円 3,000,000	円 0
第1項 施 設 費	63,400,000	0	0	63,400,000	3,000,000	0
第2項 企 業 債 償 還 金	183,172,000	0	0	183,172,000	0	0
第3項 国庫補助金返還金	245,000	0	0	245,000	0	0

【上水道事業会計 合計】資本的収入額 4,222,530,327 円が、資本的支出額 12,433,492,714 円に対し不足する額 8,210,962,387 円 6,446,616,331 円及び当年度分損益勘定留保資金 166,668,920 円で補てんするものとする。

額		決算額	予算額に比べ 決算額の増減	備考
継続費通次繰越額 に係る財源充当額	合計			
円	円	円	円	
0	20,515,000	303,325	△ 20,211,675	
0	202,000	0	△ 202,000	
0	20,000,000	0	△ 20,000,000	
0	303,000	303,325	325	
0	10,000	0	△ 10,000	

額	合計	決算額	翌年度繰越額		不用額	備考
			地方公営企業法 第26条の規定に よる繰越額	継続費通次 繰越額		
円	円	円	円	円	円	
249,817,000	197,345,326	19,075,000	0	19,075,000	33,396,674	(うち仮払消費税及び 地方消費税 1,324,771 円)
66,400,000	14,572,478	19,075,000	0	19,075,000	32,752,522	
183,172,000	182,671,740	0	0	0	500,260	
245,000	101,108	0	0	0	143,892	

は、当年度分消費税資本的収支調整額 697,677,136 円、建設改良積立金 900,000,000 円、過年度分損益勘定留保資金等

令和4年度北九州市上水道事業損益計算書

(令和4年4月1日から令和5年3月31日まで)

(単位：円)

【 水 道 事 業 】

1 営業収益

(1) 給水収益	13,843,955,318	
(2) 口径別納付金	359,246,747	
(3) 受託収益	210,588,911	
(4) 工業用水道負担金	20,365,088	
(5) 用水供給事業負担金	86,307,679	
(6) その他営業収益	804,059,069	15,324,522,812

2 営業費用

(1) 原水費	1,089,682,512	
(2) 浄水費	1,902,817,969	
(3) 配水費	1,109,481,730	
(4) 給水費	1,541,794,805	
(5) 水量器費	60,146,555	
(6) 受託費	195,487,204	
(7) 業務費	1,110,824,744	
(8) 緊急連絡管費	2,171,182	
(9) 総係費	926,617,417	
(10) 減価償却費	8,210,210,681	
(11) 資産減耗費	234,760,061	
(12) その他営業費用	56,008,379	16,440,003,239
営業損失		1,115,480,427

3 営業外収益

(1) 受取利息及び配当金	21,133	
(2) 他会計補助金	17,628,000	
(3) 国県補助金	11,170,000	
(4) 水力発電収益	67,767,602	
(5) 馬島給水収益	16,983,513	
(6) 宗像地区水道事業収益	1,052,311,277	
(7) 長期前受金戻入	1,217,007,126	
(8) 雑収益	133,744,729	2,516,633,380

4 営業外費用

(1) 支払利息及び企業債取扱諸費	690,677,923	
(2) 水力発電費	2,396,679	
(3) 馬島給水費	13,511,400	
(4) 宗像地区水道事業費	1,008,190,791	
(5) 雑支出	38,848,483	1,753,625,276
経常損失		763,008,104
		352,472,323

5 特別利益			
(1) 固定資産売却益	748,675		
(2) 過年度損益修正益	<u>4,583,467</u>	5,332,142	
6 特別損失			
(1) 過年度損益修正損	<u>4,942,878</u>	<u>4,942,878</u>	<u>389,264</u>
当年度純損失			352,083,059
前年度繰越利益剰余金			468,765,263
その他未処分利益剰余金変動額			<u>900,000,000</u>
当年度未処分利益剰余金			<u><u>1,016,682,204</u></u>

【 水道用水供給事業 】

1 営業収益			
(1) 給水収益	694,544,305		
(2) 受託収益	<u>35,182</u>	694,579,487	
2 営業費用			
(1) 原水費	85,093,445		
(2) 浄水費	208,907,051		
(3) 配水費	40,925,832		
(4) 受託費	35,182		
(5) 総係費	15,396,727		
(6) 減価償却費	303,814,152		
(7) 資産減耗費	<u>222,720</u>	<u>654,395,109</u>	
営業利益			40,184,378
3 営業外収益			
(1) 国県補助金	1,913,000		
(2) 長期前受金戻入	92,395,375		
(3) 雑収益	<u>4,690,360</u>	98,998,735	
4 営業外費用			
(1) 支払利息及び企業債取扱諸費	68,557,848		
(2) 雑支出	<u>156,776</u>	<u>68,714,624</u>	<u>30,284,111</u>
経常利益			70,468,489
5 特別利益			
(1) 固定資産売却益	<u>430,088</u>	<u>430,088</u>	<u>430,088</u>
当年度純利益			70,898,577
前年度繰越欠損金			1,158,511,175
その他未処分利益剰余金変動額			<u>0</u>
当年度未処理欠損金			<u><u>1,087,612,598</u></u>

令和 4 年度北九州市上水道

(令和 4 年 4 月 1 日から)

【 水 道 事 業 】

	資本金	剰 資 本 剰			
		受贈財産 評価額	国庫補助金	県補助金	工事負担金
前年度末残高	105,314,099,612	1,762,721,803	2,311,462,676	0	4,632,816,861
前年度処分額	1,685,000,849	0	0	0	0
議会の議決による処分額	1,685,000,849	0	0	0	0
資本金への組入	1,685,000,849	0	0	0	0
処分後残高	106,999,100,461	1,762,721,803	2,311,462,676	0	4,632,816,861
当年度変動額	121,289,000	0	△ 134,575	0	0
一般会計出資金の受入	121,289,000	0	0	0	0
建設改良積立金の取崩	0	0	0	0	0
資本剰余金の受入	0	0	0	0	0
国庫補助金の返還	0	0	△ 134,575	0	0
当年度純利益	0	0	0	0	0
当年度末残高	107,120,389,461	1,762,721,803	2,311,328,101	0	4,632,816,861

【 水 道 用 水 供 給 事 業 】

	資本金	剰 資 本 剰			
		受贈財産 評価額	国庫補助金	県補助金	工事負担金
前年度末残高	2,979,500,000	0	30,442,931	0	0
前年度処分額	0	0	0	0	0
議会の議決による処分額	0	0	0	0	0
処分後残高	2,979,500,000	0	30,442,931	0	0
当年度変動額	0	0	△ 101,108	0	0
資本剰余金の受入	0	0	0	0	0
国庫補助金の返還	0	0	△ 101,108	0	0
当年度純利益	0	0	0	0	0
当年度末残高	2,979,500,000	0	30,341,823	0	0

事業剰余金計算書

令和5年3月31日まで)

(単位：円)

余 金		利 益 剰 余 金				資 本 合 計
そ の 他 資 本 剰 余 金	資 本 剰 余 金 合 計	減 債 積 立 金	建 設 改 良 積 立 金	未 処 分 利 益 剰 余 金	利 益 剰 余 金 合 計	
128,259,739	8,835,261,079	0	1,700,000,000	2,153,766,112	3,853,766,112	118,003,126,803
0	0	0	0	△ 1,685,000,849	△ 1,685,000,849	0
0	0	0	0	△ 1,685,000,849	△ 1,685,000,849	0
0	0	0	0	△ 1,685,000,849	△ 1,685,000,849	0
128,259,739	8,835,261,079	0	1,700,000,000	(繰越利益剰余金) 468,765,263	2,168,765,263	118,003,126,803
27,096	△ 107,479	0	△ 900,000,000	547,916,941	△ 352,083,059	△ 230,901,538
0	0	0	0	0	0	121,289,000
0	0	0	△ 900,000,000	900,000,000	0	0
27,096	27,096	0	0	0	0	27,096
0	△ 134,575	0	0	0	0	△ 134,575
0	0	0	0	△ 352,083,059	△ 352,083,059	△ 352,083,059
128,286,835	8,835,153,600	0	800,000,000	(当年度未処分利益剰余金) 1,016,682,204	1,816,682,204	117,772,225,265

(単位：円)

余 金		利 益 剰 余 金				資 本 合 計
そ の 他 資 本 剰 余 金	資 本 剰 余 金 合 計	減 債 積 立 金	建 設 改 良 積 立 金	未 処 分 利 益 剰 余 金	利 益 剰 余 金 合 計	
0	30,442,931	0	0	△ 1,158,511,175	△ 1,158,511,175	1,851,431,756
0	0	0	0	0	0	0
0	0	0	0	0	0	0
0	30,442,931	0	0	(繰越欠損金) △ 1,158,511,175	△ 1,158,511,175	1,851,431,756
0	△ 101,108	0	0	70,898,577	70,898,577	70,797,469
0	0	0	0	0	0	0
0	△ 101,108	0	0	0	0	△ 101,108
0	0	0	0	70,898,577	70,898,577	70,898,577
0	30,341,823	0	0	(当年度未処分欠損金) △ 1,087,612,598	△ 1,087,612,598	1,922,229,225

令和4年度北九州市上水道事業剰余金処分計算書及び欠損金処理計算書(案)

【 水 道 事 業 】

(単位：円)

	資 本 金	資 本 剰 余 金	未処分利益剰余金
当 年 度 末 残 高	107,120,389,461	8,835,153,600	1,016,682,204
議会の議決による処分額	90,686,835	△ 90,686,835	0
資本金への組入	90,686,835	△ 90,686,835	0
処 分 後 残 高	107,211,076,296	8,744,466,765	(繰越利益剰余金) 1,016,682,204

【 水 道 用 水 供 給 事 業 】

(単位：円)

	資 本 金	資 本 剰 余 金	未処理欠損金
当 年 度 末 残 高	2,979,500,000	30,341,823	△ 1,087,612,598
議会の議決による処理額	0	0	0
処 理 後 残 高	2,979,500,000	30,341,823	(繰越欠損金) △ 1,087,612,598

令和4年度北九州市上水道事業貸借対照表

(令和5年3月31日)

(単位：円)

【 水 道 事 業 】

資 産 の 部

1 固 定 資 産

(1) 有形固定資産

イ 土 地		4,980,849,739	
ロ 立 木		10,586,158	
ハ 建 物	7,086,105,113		
減価償却累計額	<u>△ 4,472,503,697</u>	2,613,601,416	
ニ 構 築 物	319,965,746,721		
減価償却累計額	<u>△ 150,918,160,887</u>	169,047,585,834	
ホ 機 械 及 び 装 置	28,924,448,028		
減価償却累計額	<u>△ 20,119,462,770</u>	8,804,985,258	
ヘ 量 水 器	3,684,753,220		
減価償却累計額	<u>△ 1,394,169,527</u>	2,290,583,693	
ト 車 両 運 搬 具	62,300,000		
減価償却累計額	<u>△ 52,193,000</u>	10,107,000	
チ 工 具 器 具 及 び 備 品	793,164,949		
減価償却累計額	<u>△ 493,472,033</u>	299,692,916	
リ リ ー ス 資 産	274,238,180		
減価償却累計額	<u>△ 153,702,184</u>	120,535,996	
ヌ 建 設 仮 勘 定		<u>2,255,267,833</u>	
有形固定資産合計			190,433,795,843

(2) 無形固定資産

イ ダ ム 使 用 権		8,608,827,057	
ロ 施 設 利 用 権		400,548,554	
ハ その他無形固定資産		<u>695,655,340</u>	
無形固定資産合計			9,705,030,951

(3) 投資その他の資産

イ 投 資 有 価 証 券		27,000,000	
ロ 出 資 金		<u>63,128,000</u>	
投資その他の資産合計			<u>90,128,000</u>

固 定 資 産 合 計 200,228,954,794

2 流動資産

(1) 現金預金

イ その他預金 6,477,961,970 6,477,961,970

(2) 未収金

イ 営業未収金 1,649,554,520

ロ 営業外未収金 430,394,956

ハ その他未収金 168,985,368

貸倒引当金 △ 10,628,627 2,238,306,217

(3) 貯蔵品

イ 材 料 1,862,677,865 1,862,677,865

(4) 前払金

イ その他前払金 845,062,218 845,062,218

流動資産合計 11,424,008,270

資産合計 211,652,963,064

負債の部

3 固定負債

(1) 企業債

イ 建設改良費等の財源に
充てるための企業債 54,797,252,730 54,797,252,730

(2) リース債務 82,012,522

(3) 引当金

イ 退職給付引当金 2,871,057,802 2,871,057,802

固定負債合計 57,750,323,054

4 流動負債

(1) 企業債

イ 建設改良費等の財源に
充てるための企業債 3,301,278,132 3,301,278,132

(2) リース債務 50,233,680

(3) 未 払 金			
イ 営業未払金	974,400,609		
ロ 営業外未払金	134,281,344		
ハ 貯蔵品購入未払金	322,211,032		
ニ 建設改良未払金	1,424,007,209		
ホ その他未払金	<u>134,575</u>	2,855,034,769	
(4) 前 受 金			
イ 営業前受金	<u>2,152,264</u>	2,152,264	
(5) 引 当 金			
イ 賞与引当金	<u>243,821,000</u>	243,821,000	
(6) 預 り 金			
イ 預り保証金	171,975,308		
ロ その他預り金	<u>96,397</u>	172,071,705	
(7) その他流動負債			
イ 還付未済金	<u>7,703,010</u>	<u>7,703,010</u>	
流動負債合計			6,632,294,560
5 繰 延 収 益			
長期前受金		60,789,904,473	
収益化累計額		<u>△31,291,784,288</u>	
繰延収益合計			<u>29,498,120,185</u>
負債合計			<u>93,880,737,799</u>

資 本 の 部

6 資 本 金			107,120,389,461
7 剰 余 金			
(1) 資本剰余金			
イ 受贈財産評価額	1,762,721,803		
ロ 国庫補助金	2,311,328,101		
ハ 工事負担金	4,632,816,861		
ニ その他資本剰余金	<u>128,286,835</u>		
資本剰余金合計		8,835,153,600	

(2) 利益剰余金			
イ 建設改良積立金		800,000,000	
ロ 当年度未処分利益剰余金		<u>1,016,682,204</u>	
利益剰余金合計			<u>1,816,682,204</u>
剰余金合計			<u>10,651,835,804</u>
資本金合計			<u>117,772,225,265</u>
負債資本合計			<u>211,652,963,064</u>

【 水道用水供給事業 】

資 産 の 部			
1 固定資産			
(1) 有形固定資産			
イ 土地		186,512,162	
ロ 建物	135,494,510		
減価償却累計額	<u>△ 65,032,192</u>	70,462,318	
ハ 構築物	7,808,366,410		
減価償却累計額	<u>△ 2,267,363,576</u>	5,541,002,834	
ニ 機械及び装置	1,009,144,983		
減価償却累計額	<u>△ 647,388,184</u>	361,756,799	
ホ 工具器具及び備品	895,229		
減価償却累計額	<u>△ 800,267</u>	94,962	
ヘ 建設仮勘定		<u>12,274,723</u>	
有形固定資産合計			6,172,103,798
(2) 無形固定資産			
イ ダム使用権		1,203,826,602	
ロ その他無形固定資産		<u>2,502,065</u>	
無形固定資産合計			<u>1,206,328,667</u>
固定資産合計			7,378,432,465
2 流動資産			
(1) 現金預金			
イ その他預金		<u>133,773,924</u>	133,773,924
(2) 未収金			
イ 営業未収金		<u>72,661,891</u>	72,661,891

(3) 前払金			
イ その他前払金	<u>2,015,376</u>	<u>2,015,376</u>	
流動資産合計			<u>208,451,191</u>
資産合計			<u>7,586,883,656</u>
	負債の部		
3 固定負債			
(1) 企業債			
イ 建設改良費等の財源に 充てるための企業債	<u>3,140,388,701</u>	3,140,388,701	
(2) 引当金			
イ 退職給付引当金	<u>5,726,184</u>	<u>5,726,184</u>	
固定負債合計			3,146,114,885
4 流動負債			
(1) 企業債			
イ 建設改良費等の財源に 充てるための企業債	<u>186,306,797</u>	186,306,797	
(2) 未払金			
イ 営業未払金	82,470,953		
ロ 営業外未払金	9,858,600		
ハ 建設改良未払金	5,045,626		
ニ その他未払金	<u>101,108</u>	97,476,287	
(3) 引当金			
イ 賞与引当金	<u>4,141,000</u>	<u>4,141,000</u>	
流動負債合計			287,924,084
5 繰延収益			
長期前受金		3,403,898,715	
収益化累計額		<u>△ 1,173,283,253</u>	
繰延収益合計			<u>2,230,615,462</u>
負債合計			<u>5,664,654,431</u>

資 本 の 部

6	資 本 金		2,979,500,000
7	剰 余 金		
	(1) 資本剰余金		
	イ 国庫補助金	<u>30,341,823</u>	
	資本剰余金合計		30,341,823
	(2) 欠 損 金		
	イ 当年度未処理欠損金	<u>1,087,612,598</u>	
	欠 損 金 合 計		<u>1,087,612,598</u>
	剰 余 金 合 計		<u>△ 1,057,270,775</u>
	資 本 合 計		<u>1,922,229,225</u>
	負 債 資 本 合 計		<u><u>7,586,883,656</u></u>

注 記

I 重要な会計方針に関する注記

1 資産の評価基準及び評価方法

貯蔵品 移動平均法による原価法によっている。

2 固定資産の減価償却の方法

(1) 有形固定資産（リース資産を除く）

・減価償却の方法 定額法による。

・主な耐用年数

建物 6～60年

構築物 3～80年

機械及び装置 4～60年

量水器 8年

車両運搬具 5年

工具器具及び備品 2～40年

(2) 無形固定資産（リース資産を除く）

・減価償却の方法 定額法による。

・主な耐用年数

ダム使用権 55年

施設利用権 20～50年

その他無形固定資産 5年

(3) リース資産

・所有権移転外ファイナンス・リース取引に係る資産

リース期間を耐用年数とし、残存価額を零とする定額法を採用している。

3 引当金の計上方法

(1) 退職給付引当金

職員の退職手当の支給に備えるため、当年度の退職手当の期末要支給額に相当する金額を計上している。

(2) 賞与引当金

職員の期末・勤勉手当及びこれに係る法定福利費の支給に備えるため、当年度末における支給見込額に基づき、当年度の負担に属する額（12月から3月までの4か月分）を計上している。

(3) 貸倒引当金

債権の不納欠損による損失に備えるため、貸倒実績率等による回収不能見込額を計上している。

4 消費税等の会計処理

消費税及び地方消費税の会計処理は、税抜方式によっている。

II キャッシュ・フロー計算書に関する注記

重要な非資金取引

当年度、新たに計上したファイナンス・リース取引に係る資産の額は5,949,968円、負債の額は6,536,488円である。

III 貸借対照表に関する注記

賞与引当金には、法定福利費引当金40,637,000円が含まれている。

IV セグメント情報に関する注記

報告セグメントの決定方法

上水道事業会計は、水道事業及び水道用水供給事業を運営しており、各事業で運営方針等を決定していることから、水道事業及び水道用水供給事業の2つを報告セグメントとしている。

なお、各報告セグメントに属する事業の内容は以下のとおりである。

事業区分	事業の内容
水道事業	一般の需要に応じて、水道により水を供給する事業
水道用水供給事業	水道により、水道事業者に対してその用水を供給する事業

V 減損損失に関する注記

該当なし。

VI リース契約により使用する固定資産に関する注記

リース取引の処理方法

リース料総額が300万円超のファイナンス・リース取引については、通常の売買取引に係る方法に準じた会計処理を行っている。

リース料総額が300万円以下のファイナンス・リース取引については、通常の賃貸借取引に係る方法に準じた会計処理を行っている。

VII 重要な後発事象に関する注記

該当なし。

VIII その他の注記

1 退職給付引当金の目的使用による取り崩し

当年度において、退職手当として180,019,675円を支給するため、退職給付引当金180,019,675円を取り崩した。

2 賞与引当金の目的使用による取り崩し

当年度において、期末・勤勉手当及びこれに係る法定福利費として618,022,809円を支給するため、賞与引当金258,168,000円を取り崩した。

3 貸倒引当金の目的使用による取り崩し

当年度において、債権の不納欠損による損失のため、貸倒引当金6,006,420円を取り崩した。

附 属 明 细 书

令和4年度北九州市上水道事業キャッシュ・フロー計算書

(令和4年4月1日から令和5年3月31日まで)

(単位：円)

【 水 道 事 業 】

1 業務活動によるキャッシュ・フロー

当年度純利益 (△は純損失)	△	352,083,059
減価償却費		8,210,210,681
固定資産除却損		225,407,835
退職給付引当金の増減額 (△は減少)		51,566,511
賞与引当金の増減額 (△は減少)	△	8,389,000
長期前受金戻入額	△	1,217,007,126
受取利息及び受取配当金	△	21,133
支払利息及び企業債取扱諸費		690,677,923
有形固定資産売却損益 (△は益)	△	748,675
未収金の増減額 (△は増加)	△	257,533,519
たな卸資産の増減額 (△は増加)	△	145,523,904
未払金の増減額 (△は減少)		318,727,383
その他流動負債の増減額 (△は減少)		62,809,944
小計		7,578,093,861
利息及び配当金の受取額		47,341
利息及び企業債取扱諸費の支払額	△	690,677,923
業務活動によるキャッシュ・フロー		6,887,463,279

2 投資活動によるキャッシュ・フロー

有形固定資産の取得による支出	△	7,715,088,023
有形固定資産の売却による収入		39,898,186
無形固定資産の取得による支出	△	168,031,499
国庫補助金等による収入		159,817,546
補助金等の返還	△	1,199,859
基金の積立による支出	△	27,096
基金の取崩による収入		990,686,835
有価証券の取得による支出	△	690,000,000
有価証券の売却による収入		690,000,000
その他支出	△	3,000,000
その他収入		3,027,096
投資活動によるキャッシュ・フロー	△	6,693,916,814

3 財務活動によるキャッシュ・フロー

建設改良等の財源に充てるための企業債による収入		3,012,000,000
建設改良等の財源に充てるための企業債の償還による支出	△	3,350,834,806
一般会計からの出資による収入		101,289,000
リース債務返済による支出	△	51,456,299
財務活動によるキャッシュ・フロー	△	289,002,105

資金増加額 (又は減少額)	△	95,455,640
資金期首残高		6,573,417,610
資金期末残高		6,477,961,970

【 水道用水供給事業 】

1 業務活動によるキャッシュ・フロー

当年度純利益 (△は純損失)	70,898,577
減価償却費	303,814,152
固定資産除却損	222,720
退職給付引当金の増減額 (△は減少)	△ 4,686,250
賞与引当金の増減額 (△は減少)	△ 210,000
長期前受金戻入額	△ 92,395,375
支払利息	68,557,848
有形固定資産売却損益 (△は益)	△ 430,088
未収金の増減額 (△は増加)	△ 8,143,773
未払金の増減額 (△は減少)	△ 699,414
小計	336,928,397
利息の支払額	△ 68,584,056
業務活動によるキャッシュ・フロー	268,344,341

2 投資活動によるキャッシュ・フロー

有形固定資産の取得による支出	△ 9,167,788
有形固定資産の売却による収入	733,413
無形固定資産の取得による支出	△ 2,389,942
投資活動によるキャッシュ・フロー	△ 10,824,317

3 財務活動によるキャッシュ・フロー

建設改良等の財源に充てるための企業債の償還による支出	△ 182,671,740
財務活動によるキャッシュ・フロー	△ 182,671,740

資金増加額 (又は減少額)	74,848,284
資金期首残高	58,925,640
資金期末残高	133,773,924

収 益 費 用 明 細 書

【 水 道 事 業 】

款	項	目	節	金 額	備 考		
1 水道事業収益	1 営業収益			17,846,488,334			
				円			
		1 給水収益		15,324,522,812			
			一般給水料	13,843,955,318			
			特別給水料	13,684,064,594			
			原水給水料	97,623,903			
				62,266,821			
		2 口径別納付金		359,246,747			
			口径別納付金	359,246,747			
		3 受託収益		210,588,911			
			受託収益	210,588,911			
		4 工業用水道負担金		20,365,088			
			工業用水道負担金	20,365,088			
		5 用水供給事業負担金		86,307,679			
			用水供給事業負担金	86,307,679			
		6 その他営業収益		804,059,069			
			材料売却収益	56,008,379			
			手数料	74,745,700			
			雑収益	673,304,990			
		2 営業外収益				2,516,633,380	
			1 受取利息及び配当金		21,133		
			受取利息及び配当金	21,133			
	2 他会計補助金			17,628,000			
			他会計補助金	17,628,000			
	3 国県補助金			11,170,000			
			国庫補助金	1,000,000			
			県補助金	10,170,000			
	4 水力発電収益			67,767,602			
			水力発電収益	67,767,602			
	5 馬島給水収益			16,983,513			
			馬島給水収益	245,747			
			馬島給水事業負担金	16,737,766			
	6 宗像地区水道事業収益			1,052,311,277			
	宗像地区水道収益		1,052,311,277				
7 長期前受金戻入			1,217,007,126				
	受贈財産評価額		174,465,349				
	国庫補助金		499,421,686				
	県補助金		13,481,773				
	工事負担金	520,998,647					
	その他長期前受金	8,639,671					

款	項	目	節	金額	備考
		8 雑収益		円 133,744,729	
			貸 貸 料	60,568,038	
			不用品売却収益	27,232,710	
			発 生 品 収 益	21,324,370	
			太陽光発電収益	4,185,936	
			導水路使用料収益	13,800,000	
			貸倒引当金戻入益	12,912	
			その他雑収益	6,620,763	
	3 特別利益			5,332,142	
		1 固定資産売却益		748,675	
			固定資産売却益	748,675	
		2 過年度損益修正益		4,583,467	
			過年度損益修正益	4,583,467	
収益合計				17,846,488,334	
1 水道事業費				18,198,571,393	
	1 営業費用			16,440,003,239	
		1 原水費		1,089,682,512	
			給 料	62,974,410	
			手 当	28,789,562	
			法定福利費	18,662,386	
			補助交付金	189,023	
			旅 費	19,093	
			動力費	300,367,159	
			薬品費	72,363,000	
			修繕費	11,291,887	
			材料費	7,920,383	
			備消耗品費	3,525,789	
			委託料	121,301,623	
			ダム負担金	442,627,055	
			燃料費	158,253	
			光熱水費	487,855	
			通信運搬費	6,466,570	
			賃借料	133,868	
			手数料	32,563	
			保険料	16,121	
			賞与引当金繰入額	12,210,000	
			雑 費	145,912	
		2 浄水費		1,902,817,969	
			給 料	377,832,259	
			手 当	171,443,671	

款	項	目	節	金額	備考
			法定福利費	114,848,458 ^円	
			補助交付金	1,137,491	
			旅費	317,399	
			動力費	412,976,178	
			薬品費	279,288,577	
			修繕費	39,081,705	
			材料費	32,750,118	
			備消耗品費	22,061,189	
			委託料	369,397,549	
			燃料費	1,586,408	
			光熱水費	1,600,433	
			通信運搬費	6,091,188	
			印刷製本費	247,920	
			賃借料	2,114,019	
			手数料	2,698,037	
			保険料	358,370	
			賞与引当金繰入額	66,987,000	
		3 配水費		1,109,481,730	
			給料	131,071,144	
			手当	61,168,156	
			法定福利費	39,444,176	
			補助交付金	391,604	
			旅費	395,587	
			動力費	148,509,568	
			薬品費	1,459,640	
			修繕費	271,554,442	
			材料費	24,581,134	
			備消耗品費	5,698,868	
			委託料	349,617,792	
			燃料費	1,855,778	
			光熱水費	8,709,205	
			通信運搬費	23,927,005	
			印刷製本費	4,932	
			賃借料	2,282,048	
			手数料	374,026	
			負担金	5,945,455	
			保険料	4,819,550	
			補償費	3,052,620	
			賞与引当金繰入額	24,619,000	

款	項	目	節	金額	備考
		4 給水費		1,541,794,805 ^円	
			給料	271,381,279	
			手当	119,861,600	
			法定福利費	80,019,412	
			補助交付金	807,447	
			旅費	432,213	
			修繕費	863,863,812	
			材料費	3,088,903	
			備消耗品費	1,713,617	
			委託料	141,293,720	
			燃料費	59,174	
			印刷製本費	81,000	
			賃借料	66,942	
			報償費	40,250	
			負担金	9,850,710	
			保険料	132,126	
			賞与引当金繰入額	49,012,000	
			雑費	90,600	
		5 量水器費		60,146,555	
			給料	4,767,600	
			手当	1,557,207	
			法定福利費	1,316,516	
			補助交付金	14,292	
			修繕費	49,262,062	
			材料費	47,854	
			委託料	2,346,024	
			賞与引当金繰入額	835,000	
		6 受託費		195,487,204	
			給料	3,109,296	
			手当	1,730,956	
			法定福利費	953,026	
			補助交付金	10,241	
			動力費	25,028,754	
			委託料	8,110,648	
			燃料費	35,439	
			光熱水費	29,687	
			通信運搬費	463,544	
			消火栓補修費	32,376,116	
			受託工事費	122,872,723	
			賃借料	34,542	

款	項	目	節	金額	備考
			手 数 料	円 638	
			賞与引当金繰入額	700,000	
			雑 費	31,594	
		7 業 務 費		1,110,824,744	
			給 料	62,965,969	
			手 当	21,806,473	
			法 定 福 利 費	18,091,208	
			補 助 交 付 金	188,755	
			旅 費	78,832	
			修 繕 費	14,300	
			備 消 耗 品 費	1,259,683	
			委 託 料	790,373,799	
			燃 料 費	18,350	
			通 信 運 搬 費	52,263,741	
			印 刷 製 本 費	493,840	
			賃 借 料	265,718	
			手 数 料	69,084,158	
			負 担 金	82,810,845	
			保 險 料	16,073	
			賞与引当金繰入額	11,093,000	
		8 緊 急 連 絡 管 費		2,171,182	
			旅 費	35,930	
			動 力 費	400,888	
			薬 品 費	3,956	
			材 料 費	423,950	
			委 託 料	1,303,608	
			保 險 料	2,850	
		9 総 係 費		926,617,417	
			給 料	187,721,190	
			手 当	89,067,498	
			法 定 福 利 費	58,462,943	
			退 職 給 付 費	227,764,950	
			補 助 交 付 金	543,387	
			厚 生 費	5,808,960	
			旅 費	2,774,381	
			被 服 費	3,428,730	
			修 繕 費	1,345,130	
			備 消 耗 品 費	4,653,941	
			委 託 料	49,906,121	
			燃 料 費	450,444	

款	項	目	節	金額	備考
			光熱水費	9,594,600	
			通信運搬費	2,607,285	
			印刷製本費	745,566	
			広報費	3,900,140	
			研修費	7,615,675	
			交際費	9,091	
			賃借料	60,933,807	
			手数料	769,142	
			報償費	148,641	
			負担金	56,731,720	
			保険料	702,097	
			補償費	200,000	
			交付金	40,860,400	
			海外事業費	65,501,353	
			賞与引当金繰入額	38,288,000	
			貸倒引当金繰入額	6,082,225	
		10 減価償却費		8,210,210,681	
			有形固定資産減価償却費	7,541,298,121	
			無形固定資産減価償却費	621,792,557	
			有形リース資産減価償却費	47,120,003	
		11 資産減耗費		234,760,061	
			固定資産除却費	225,407,835	
			たな卸資産減耗費	9,352,226	
		12 その他営業費用		56,008,379	
			材料売却原価	56,008,379	
	2 営業外費用			1,753,625,276	
		1 支払利息及び 企業債取扱諸費		690,677,923	
			企業債利息	690,652,773	
			企業債手数料	25,150	
		2 水力発電費		2,396,679	
			委託料	1,895,396	
			光熱水費	423,203	
			ダム管理費	78,080	
		3 馬島給水費		13,511,400	
			旅費	13,092	
			修繕費	9,563,817	
			備消耗品費	9,350	
			委託料	779,333	
			光熱水費	52,727	
			通信運搬費	137,217	

款	項	目	節	金額	備考
			賃借料	1,670,000	
			手数料	1,213	
			負担金	1,284,651	
		4 宗像地区 水道事業費		1,008,190,791	
			給料	20,112,400	
			手当	7,121,463	
			法定福利費	5,925,695	
			退職給付費	3,821,236	
			補助交付金	60,297	
			旅費	301,572	
			薬品費	26,676,952	
			修繕費	781,362	
			備消耗品費	3,928,313	
			委託料	907,798,722	
			燃料費	144,617	
			光熱水費	31,682	
			通信運搬費	225,605	
			賃借料	858,928	
			手数料	22,909,772	
			負担金	2,580,505	
			保険料	891,670	
			賞与引当金繰入額	4,020,000	
		6 雑支出		38,848,483	
			不用品売却原価	21,324,370	
			その他雑支出	17,524,113	
	3 特別損失			4,942,878	
		1 過年度損益 修正損		4,942,878	
			過年度損益修正損	4,942,878	
費用合計				18,198,571,393	

【 水道用水供給事業 】

款	項	目	節	金額	備考		
2 用水供給事業収益	1 営業収益			円 794,008,310			
				694,579,487			
				1 給水収益		694,544,305	
				用水給水料		694,544,305	
				2 受託収益		35,182	
				受託収益		35,182	
				2 営業外収益		98,998,735	
				2 国県補助金		1,913,000	
				県補助金		1,913,000	
				3 長期前受金戻入		92,395,375	
	受贈財産評価額		3,006,729				
	国庫補助金		89,115,570				
	工事負担金		46,410				
	その他長期前受金		226,666				
	4 雑収益		4,690,360				
	退職給付引当金戻入益		4,686,250				
	その他雑収益		4,110				
	3 特別利益		430,088				
	1 固定資産売却益		430,088				
	固定資産売却益		430,088				
収益合計				794,008,310			
2 用水供給事業費	1 営業費用			723,109,733			
				654,395,109			
				1 原水費		85,093,445	
				給料		3,702,000	
				手当		1,315,411	
				法定福利費		1,058,858	
				補助交付金		11,100	
				動力費		15,906,242	
				委託料		554,259	
				ダム負担金		45,063,526	
				通信運搬費		42,103	
				上水道負担金		16,772,946	
				賞与引当金繰入額		667,000	
				2 浄水費		208,907,051	
				給料		14,899,600	
				手当		6,574,207	
法定福利費		4,355,967					

款	項	目	節	金額	備考
			補助交付金	44,664	
			動力費	57,953,697	
			薬品費	37,084,709	
			修繕費	1,436,208	
			材料費	1,636,689	
			備消耗品費	2,699,147	
			委託料	17,029,366	
			燃料費	46,335	
			光熱水費	39,597	
			通信運搬費	28,410	
			印刷製本費	27,080	
			賃借料	79,311	
			手数料	351,408	
			上水道負担金	62,086,656	
			賞与引当金繰入額	2,534,000	
		3 配水費		40,925,832	
			給料	5,287,200	
			手当	2,163,774	
			法定福利費	1,454,325	
			補助交付金	15,852	
			動力費	677,693	
			薬品費	2,548,000	
			修繕費	1,690,339	
			材料費	1,583,200	
			委託料	18,475,729	
			光熱水費	199,897	
			通信運搬費	4,352,068	
			賃借料	2,073	
			負担金	1,479,632	
			保険料	56,050	
			賞与引当金繰入額	940,000	
		4 受託費		35,182	
			光熱水費	35,182	
		5 総係費		15,396,727	
			備消耗品費	26,226	
			通信運搬費	20,826	
			賃借料	301,978	
			負担金	15,631	
			交付金	7,583,989	
			上水道負担金	7,448,077	

款	項	目	節	金額	備考
		6 減価償却費		303,814,152 ^円	
			有形固定資産減価償却費	238,003,845	
			無形固定資産減価償却費	65,810,307	
		7 資産減耗費		222,720	
			固定資産除却費	222,720	
	2 営業外費用			68,714,624	
		1 支払利息及び 企業債取扱諸費		68,557,848	
			企業債利息	68,557,848	
		3 雑支出		156,776	
			その他雑支出	156,776	
費用合計				723,109,733	

固 定 資 産

【 水 道 事 業 】

(1) 有形固定資産明細書

資 産 の 種 類	年度当初現在高	当 年 度 増 加 額	当 年 度 減 少 額	年 度 末 現 在 高
土 地	円 4,981,438,098	円 0	円 588,359	円 4,980,849,739
立 木	10,586,158	0	0	10,586,158
建 物	6,947,369,632	201,765,286	63,029,805	7,086,105,113
事務所用建物	1,201,290,031	13,771,658	59,696,664	1,155,365,025
施設用建物	5,244,133,636	167,827,194	3,214,408	5,408,746,422
公舎用建物	9,995,000	0	0	9,995,000
その他建物	491,950,965	20,166,434	118,733	511,998,666
構 築 物	314,434,237,340	6,166,898,214	635,388,833	319,965,746,721
取水設備	5,673,636,784	0	0	5,673,636,784
導水設備	40,322,487,312	32,161,494	7,097,079	40,347,551,727
浄水設備	17,677,426,620	192,260,961	0	17,869,687,581
送水設備	42,072,163,229	333,875,234	50,937	42,405,987,526
配水設備	203,083,412,680	5,574,467,267	621,020,040	208,036,859,907
その他構築物	5,605,110,715	34,133,258	7,220,777	5,632,023,196
機 械 及 び 装 置	28,490,272,934	1,075,309,980	641,134,886	28,924,448,028
電気設備	13,629,674,038	833,657,571	539,747,652	13,923,583,957
ポンプ設備	4,648,567,832	2,618,336	1,581,799	4,649,604,369
滅菌設備	245,014,501	0	14,307,419	230,707,082
薬品注入設備	567,597,930	88,737,590	6,212,837	650,122,683
計装設備	3,146,673,096	74,177,838	52,726,755	3,168,124,179
その他機械及び装置	6,252,745,537	76,118,645	26,558,424	6,302,305,758
量 水 器	3,687,383,268	410,753,643	413,383,691	3,684,753,220
車 両 運 搬 具	62,300,000	0	0	62,300,000
工 具 器 具 及 び 備 品	770,821,017	36,567,862	14,223,930	793,164,949
リ ー ス 資 産	276,023,290	5,949,968	7,735,078	274,238,180
小 計	359,660,431,737	7,897,244,953	1,775,484,582	365,782,192,108
建 設 仮 勘 定	1,732,643,920	7,723,337,548	7,200,713,635	2,255,267,833
合 計	361,393,075,657	15,620,582,501	8,976,198,217	368,037,459,941

明 細 書

前年度末累計	減 価 償 却 累 計 額			年 度 末 償 却 未 済 高
	当年度増加額	当年度減少額	累 計	
円	円	円	円	円
—	—	—	—	4,980,849,739
—	—	—	—	10,586,158
4,407,242,775	125,139,236	59,878,314	4,472,503,697	2,613,601,416
752,320,320	18,005,469	56,711,831	713,613,958	441,751,067
3,337,080,684	97,098,568	3,053,687	3,431,125,565	1,977,620,857
7,151,414	197,901	0	7,349,315	2,645,685
310,690,357	9,837,298	112,796	320,414,859	191,583,807
145,212,586,881	6,271,593,129	566,019,123	150,918,160,887	169,047,585,834
3,522,997,352	69,403,920	0	3,592,401,272	2,081,235,512
23,476,286,330	683,740,748	2,075,895	24,157,951,183	16,189,600,544
9,791,129,297	290,576,533	0	10,081,705,830	7,787,981,751
16,187,909,972	908,478,834	48,390	17,096,340,416	25,309,647,110
88,193,638,961	4,233,940,612	557,035,100	91,870,544,473	116,166,315,434
4,040,624,969	85,452,482	6,859,738	4,119,217,713	1,512,805,483
19,989,347,242	731,937,007	601,821,479	20,119,462,770	8,804,985,258
8,515,947,903	393,820,323	512,760,262	8,397,007,964	5,526,575,993
3,951,945,576	60,178,787	665,874	4,011,458,489	638,145,880
190,194,579	5,348,136	13,592,048	181,950,667	48,756,415
441,090,323	8,341,528	2,278,206	447,153,645	202,969,038
2,134,668,058	122,267,034	47,694,130	2,209,240,962	958,883,217
4,755,500,803	141,981,199	24,830,959	4,872,651,043	1,429,654,715
1,333,789,730	360,901,458	300,521,661	1,394,169,527	2,290,583,693
46,721,000	5,472,000	0	52,193,000	10,107,000
460,729,475	46,255,291	13,512,733	493,472,033	299,692,916
114,317,259	47,120,003	7,735,078	153,702,184	120,535,996
171,564,734,362	7,588,418,124	1,549,488,388	177,603,664,098	188,178,528,010
—	—	—	—	2,255,267,833
171,564,734,362	7,588,418,124	1,549,488,388	177,603,664,098	190,433,795,843

(2) 無形固定資産明細書

資産の種類	年度当初現在高	当年度増加額	当年度減少額
ダム使用権	円 8,996,170,581	円 0	円 0
施設利用権	421,421,609	0	0
その他の 無形固定資産	741,199,819	168,031,499	0
合計	10,158,792,009	168,031,499	0

(3) 投資その他の資産明細書

資産の種類	年度当初現在高	当年度増加額	当年度減少額
投資有価証券	円 27,000,000	円 0	円 0
出資金	63,128,000	0	0
基金	990,659,739	27,096	990,686,835
合計	1,080,787,739	27,096	990,686,835

当年度減価償却高	年度末現在高	備考
円 387,343,524	円 8,608,827,057	
20,873,055	400,548,554	
213,575,978	695,655,340	
621,792,557	9,705,030,951	

年度末現在高	備考
円 27,000,000	
63,128,000	
0	北九州市水道事業建設改良基金
90,128,000	

【 水道用水供給事業 】

(1) 有形固定資産明細書

資産の種類	年度当初現在高	当年度増加額	当年度減少額	年度末現在高
土地	円 186,815,487	円 0	円 303,325	円 186,512,162
建物	135,494,510	0	0	135,494,510
事務所建物	14,664	0	0	14,664
施設用建物	129,864,617	0	0	129,864,617
その他建物	5,615,229	0	0	5,615,229
構築物	7,807,802,971	563,439	0	7,808,366,410
取水設備	117,320,616	0	0	117,320,616
導水設備	147,952,049	0	0	147,952,049
浄水設備	358,199,478	0	0	358,199,478
送水設備	7,120,266,759	0	0	7,120,266,759
その他構築物	64,064,069	563,439	0	64,627,508
機械及び装置	1,007,811,779	1,619,915	286,711	1,009,144,983
電気設備	506,976,992	1,564,620	286,711	508,254,901
ポンプ設備	106,556,637	0	0	106,556,637
滅菌設備	32,056,493	0	0	32,056,493
計装設備	108,796,017	0	0	108,796,017
その他機械及び装置	253,425,640	55,295	0	253,480,935
工具器具及び備品	848,444	46,785	0	895,229
小計	9,138,773,191	2,230,139	590,036	9,140,413,294
建設仮勘定	3,647,097	13,247,707	4,620,081	12,274,723
合計	9,142,420,288	15,477,846	5,210,117	9,152,688,017

(2) 無形固定資産明細書

資産の種類	年度当初現在高	当年度増加額	当年度減少額
ダム使用権	円 1,269,598,583	円 0	円 0
その他無形固定資産	150,449	2,389,942	0
合計	1,269,749,032	2,389,942	0

減 価 償 却 累 計 額				年 度 末 償 却 未 済 高
前年度末累計	当年度増加額	当年度減少額	累 計	
円	円	円	円	円
-	-	-	-	186,512,162
59,595,026	5,437,166	0	65,032,192	70,462,318
725	725	0	1,450	13,214
57,651,734	5,259,844	0	62,911,578	66,953,039
1,942,567	176,597	0	2,119,164	3,496,065
2,081,340,542	186,023,034	0	2,267,363,576	5,541,002,834
49,758,880	4,378,063	0	54,136,943	63,183,673
96,015,790	8,530,980	0	104,546,770	43,405,279
149,858,509	11,800,397	0	161,658,906	196,540,572
1,748,633,868	158,986,666	0	1,907,620,534	5,212,646,225
37,073,495	2,326,928	0	39,400,423	25,227,085
600,911,229	46,540,946	63,991	647,388,184	361,756,799
283,351,080	23,596,996	63,991	306,884,085	201,370,816
67,775,959	6,163,265	0	73,939,224	32,617,413
20,702,935	1,882,085	0	22,585,020	9,471,473
88,387,544	1,991,546	0	90,379,090	18,416,927
140,693,711	12,907,054	0	153,600,765	99,880,170
797,568	2,699	0	800,267	94,962
2,742,644,365	238,003,845	63,991	2,980,584,219	6,159,829,075
-	-	-	-	12,274,723
2,742,644,365	238,003,845	63,991	2,980,584,219	6,172,103,798

当年度減価償却高	年 度 末 現 在 高	備 考
円 65,771,981	円 1,203,826,602	
38,326	2,502,065	
65,810,307	1,206,328,667	

企業債明細書

【 水道事業 】

(1) 建設改良費等の財源に充てるための企業債

種類	発行年月日	発行総額	償還高		未償還残高	発行価額	利率	償還期	借入先	備考
			当年度償還高	償還高累計						
第五期 拡張事業	平成 4. 9.25	円 255,000,000	円 9,192,637	円 255,000,000	円 0		% 5.5	令和 4. 9.25	財政融資 資金	
	5. 6.25	179,000,000	12,051,877	179,000,000	0		4.9	5. 3.25	財政融資 資金	
	6. 9.26	616,000,000	37,362,455	556,744,353	59,255,647		4.5	6. 9. 1	財政融資 資金	
	6. 9.30	50,000,000	1,733,011	50,000,000	0		4.6	4. 9.20	地 方 公共団体 金融機構	
	7. 3.27	506,000,000	30,355,935	440,937,075	65,062,925		4.65	7. 3. 1	財政融資 資金	
	7. 3.30	505,000,000	35,073,143	505,000,000	0		4.75	5. 3.20	地 方 公共団体 金融機構	
	8. 3.22	474,000,000	27,808,434	445,280,448	28,719,552		3.25	6. 3.20	地 方 公共団体 金融機構	
	8.10.31	475,000,000	24,081,259	384,635,150	90,364,850		3.1	8. 9.25	財政融資 資金	
	9. 3.28	444,000,000	24,564,081	392,698,310	51,301,690		2.9	7. 3.20	地 方 公共団体 金融機構	
	9.11.10	542,000,000	25,230,997	421,372,864	120,627,136		2.2	9. 9.25	財政融資 資金	
	10. 3.30	373,000,000	19,117,676	313,071,930	59,928,070		2.2	8. 3.20	地 方 公共団体 金融機構	
	10.11.30	373,000,000	15,972,682	281,948,373	91,051,627		1.1	10. 9.25	財政融資 資金	
	11. 3.25	420,000,000	18,829,051	298,378,524	121,621,476		2.1	11. 3. 1	財政融資 資金	
	11. 3.30	280,000,000	13,956,513	221,164,834	58,835,166		2.1	9. 3.20	地 方 公共団体 金融機構	
12. 3.24	360,000,000	15,743,944	240,566,408	119,433,592		2.0	12. 3. 1	財政融資 資金		
12. 3.30	240,000,000	11,656,350	178,108,246	61,891,754		2.0	10. 3.20	地 方 公共団体 金融機構		
計		6,092,000,000	322,730,045	5,163,906,515	928,093,485					
浄水場 整備事業	平成 6. 3.23	100,000,000	5,756,830	94,031,128	5,968,872		3.65	令和 6. 3. 1	財政融資 資金	

種 類	発 行 年月日	発 行 総 額	償 還 高		未償還残高	発行 価額	利 率	償 還 期	借入先	備 考
			当年度償還高	償還高累計						
浄水場 整備事業	平成 8. 3.22	円 452,000,000	円 26,517,748	円 424,613,424	円 27,386,576		% 3.25	令和 6. 3.20	地 方 公共団体 金融機構	
	9. 3.25	452,000,000	22,136,571	357,033,603	94,966,397		2.8	9. 3. 1	財政融資金	
	9. 3.25	277,000,000	13,565,996	218,801,566	58,198,434		2.8	9. 3. 1	財政融資金	
	9. 3.28	173,000,000	9,571,139	153,010,828	19,989,172		2.9	7. 3.20	地 方 公共団体 金融機構	
	10. 3.25	162,000,000	7,415,950	122,504,809	39,495,191		2.1	10. 3. 1	財政融資金	
	10. 3.30	183,000,000	9,379,450	153,598,294	29,401,706		2.2	8. 3.20	地 方 公共団体 金融機構	
	11. 3.30	299,000,000	14,903,563	236,172,449	62,827,551		2.1	9. 3.20	地 方 公共団体 金融機構	
	12. 3.30	273,000,000	13,259,098	202,598,128	70,401,872		2.0	10. 3.20	地 方 公共団体 金融機構	
	12. 9.25	411,000,000	19,763,860	294,979,965	116,020,035		2.0	10. 9. 1	財政融資金	
	13. 3.29	36,000,000	1,692,775	25,218,896	10,781,104		1.7	11. 3.20	地 方 公共団体 金融機構	
	13.10.30	217,000,000	10,764,140	154,017,144	62,982,856		1.9	10. 9.25	財政融資金	
	13.10.30	137,000,000	6,458,144	91,738,700	45,261,300		2.0	11. 9.20	地 方 公共団体 金融機構	
	14. 3.28	160,000,000	7,513,409	102,540,739	57,459,261		2.2	12. 3.20	地 方 公共団体 金融機構	
	15. 3.25	525,000,000	21,428,714	296,002,724	228,997,276		1.2	15. 3. 1	財政融資金	
	15. 3.25	1,000,000,000	40,816,600	563,814,713	436,185,287		1.2	15. 3. 1	財政融資金	
15. 3.25	362,000,000	16,322,336	223,205,132	138,794,868		1.35	13. 3.20	地 方 公共団体 金融機構		
16. 3.25	249,000,000	10,056,327	124,104,099	124,895,901		2.0	16. 3. 1	財政融資金		
計		5,468,000,000	257,322,650	3,837,986,341	1,630,013,659					
送配水施設 整備事業	平成 6. 1.25	1,149,000,000	68,633,940	1,113,688,979	35,311,021		3.85	令和 5. 9.25	財政融資金	
	7. 3.27	1,149,000,000	68,930,770	1,001,258,301	147,741,699		4.65	7. 3. 1	財政融資金	

種 類	発 行 年 月 日	発 行 総 額	償 還 高		未償還残高	発行 価額	利 率	償 終 還 期	借入先	備 考
			当年度償還高	償還高累計						
送配水施設 整備事業	平成 7. 3.30	円 425,000,000	円 29,517,001	円 425,000,000	円 0		% 4.75	令和 5. 3.20	地 方 公共団体 金融機構	
	7.10.31	810,000,000	42,512,855	697,718,814	112,281,186		3.15	7. 9.25	財政融 資 資 金	
	8. 3.22	611,000,000	35,845,893	573,979,650	37,020,350		3.25	6. 3.20	地 方 公共団体 金融機構	
	8.11.29	611,000,000	30,976,104	494,762,267	116,237,733		3.1	8. 9.25	財政融 資 資 金	
	9. 3.28	900,000,000	49,792,056	796,010,087	103,989,913		2.9	7. 3.20	地 方 公共団体 金融機構	
	9.12.25	1,100,000,000	51,206,819	855,184,780	244,815,220		2.2	9. 9.25	財政融 資 資 金	
	10. 3.20	500,000,000	22,880,000	500,000,000	0		2.1	5. 3.20	地 方 公共 連 済 組 合 会	
	10. 3.30	37,000,000	1,889,788	31,081,991	5,918,009		2.15	8. 3.20	地 方 公共 金 融 機 構	
	10. 3.30	783,000,000	40,131,745	657,199,254	125,800,746		2.2	8. 3.20	地 方 公共 金 融 機 構	
	11. 1.20	1,300,000,000	56,323,310	976,831,297	323,168,703		1.3	10. 9.25	財政融 資 資 金	
	11. 3.23	500,000,000	22,720,000	477,120,000	22,880,000		2.1	6. 3.20	地 方 公共 連 済 組 合 会	
	11. 3.30	571,000,000	28,461,319	451,018,287	119,981,713		2.1	9. 3.20	地 方 公共 金 融 機 構	
	11. 3.30	208,000,000	10,367,696	164,293,876	43,706,124		2.1	9. 3.20	地 方 公共 金 融 機 構	
	12. 3.10	1,148,000,000	50,205,687	767,139,546	380,860,454		2.0	12. 3. 1	財政融 資 資 金	
	12. 3.21	500,000,000	22,720,000	454,400,000	45,600,000		1.9	7. 3.20	地 方 公共 連 済 組 合 会	
	12. 3.30	296,000,000	14,376,165	219,666,837	76,333,163		2.0	10. 3.20	地 方 公共 金 融 機 構	
	12. 3.30	284,000,000	13,793,347	210,761,424	73,238,576		2.0	10. 3.20	地 方 公共 金 融 機 構	
	13. 2.28	731,000,000	31,320,563	478,406,340	252,593,660		1.7	12. 9.25	財政融 資 資 金	
	13. 3.21	500,000,000	22,720,000	431,680,000	68,320,000		1.5	8. 3.20	地 方 公共 連 済 組 合 会	
13. 3.29	1,104,000,000	51,911,761	773,379,476	330,620,524		1.7	11. 3.20	地 方 公共 金 融 機 構		

種 類	発 行 年 月 日	発 行 総 額	償 還 高		未償還残高	発行 価額	利 率	償 終 還 期	借入先	備 考
			当年度償還高	償還高累計						
送配水施設 整備事業	平成 13. 3.29	円 221,000,000	円 10,369,789	円 155,072,021	円 65,927,979		% 1.65	令和 11. 3.20	地 方 公共団体 金融機構	
	13. 9.25	1,766,000,000	74,961,385	1,064,835,256	701,164,744		2.0	13. 9. 1	財政融資金 資 金	
	14. 3.20	500,000,000	22,720,000	408,960,000	91,040,000		2.0	9. 3.19	地 方 公共連 済組合	
	14. 3.28	1,361,000,000	63,910,933	872,237,159	488,762,841		2.2	12. 3.20	地 方 公共団体 金融機構	
	14. 3.28	12,000,000	563,506	7,690,555	4,309,445		2.2	12. 3.20	地 方 公共団体 金融機構	
	15. 2.20	315,000,000	14,278,286	201,806,280	113,193,720		1.3	12. 9.20	地 方 公共団体 金融機構	
	15. 2.28	1,695,000,000	69,852,427	980,456,215	714,543,785		1.4	14. 9.25	財政融資金 資 金	
	15. 3.25	1,710,000,000	77,102,749	1,054,366,783	655,633,217		1.35	13. 3.20	地 方 公共団体 金融機構	
	15. 3.25	222,000,000	9,997,807	137,177,683	84,822,317		1.3	13. 3.20	地 方 公共団体 金融機構	
	16. 3.25	1,064,000,000	42,971,613	530,308,273	533,691,727		2.0	16. 3. 1	財政融資金 資 金	
	16. 3.30	1,651,000,000	73,966,186	918,417,528	732,582,472		1.9	14. 3.20	地 方 公共団体 金融機構	
	17. 3.25	1,107,000,000	43,781,531	503,644,844	603,355,156		2.1	17. 3. 1	財政融資金 資 金	
	17. 3.30	1,184,000,000	52,063,673	598,919,217	585,080,783		2.1	15. 3.20	地 方 公共団体 金融機構	
	17. 3.30	144,000,000	6,332,068	72,841,525	71,158,475		2.1	15. 3.20	地 方 公共団体 金融機構	
	17. 3.30	213,000,000	9,366,184	107,744,757	105,255,243		2.1	15. 3.20	地 方 公共団体 金融機構	
	18. 3.27	1,363,000,000	52,791,810	566,209,299	796,790,701		2.1	18. 3. 1	財政融資金 資 金	
	18. 3.30	350,000,000	15,085,611	162,642,238	187,357,762		2.0	16. 3.20	地 方 公共団体 金融機構	
	18. 3.30	1,521,000,000	65,557,752	706,796,696	814,203,304		2.0	16. 3.20	地 方 公共団体 金融機構	
	18. 3.30	110,000,000	4,741,192	51,116,130	58,883,870		2.0	16. 3.20	地 方 公共団体 金融機構	
	19. 3.26	1,749,000,000	66,341,894	658,816,722	1,090,183,278		2.1	19. 3. 1	財政融資金 資 金	

種 類	発 行 年 月 日	発 行 総 額	償 還 高		未償還残高	発行 価 額	利 率	償 還 期	借入先	備 考
			当年度償還高	償還高累計						
送配水施設 整備事業	平成 19. 3.29	円 1,237,000,000	円 52,118,704	円 516,346,709	円 720,653,291		% 2.15	令和 17. 3.20	地 方 公共団体 金融機構	
	19. 3.29	45,000,000	1,897,799	18,846,342	26,153,658		2.1	17. 3.20	地 方 公共団体 金融機構	
	20. 3.25	1,278,000,000	47,474,049	432,923,286	845,076,714		2.1	20. 3. 1	財政融資金	
	20. 3.28	1,021,000,000	42,168,770	384,543,620	636,456,380		2.1	18. 3.20	地 方 公共団体 金融機構	
	21. 3.25	834,000,000	30,643,973	256,008,591	577,991,409		1.9	21. 3. 1	財政融資金	
	21. 3.30	45,000,000	1,834,153	15,323,038	29,676,962		1.9	19. 3.20	地 方 公共団体 金融機構	
	21. 3.30	436,000,000	17,770,899	148,463,223	287,536,777		1.9	19. 3.20	地 方 公共団体 金融機構	
	21. 3.30	56,000,000	2,282,501	19,068,671	36,931,329		1.9	19. 3.20	地 方 公共団体 金融機構	
	22. 3.25	1,734,000,000	61,777,345	459,898,942	1,274,101,058		2.1	22. 3. 1	財政融資金	
	22. 3.30	70,000,000	2,786,262	20,811,993	49,188,007		2.0	20. 3.20	地 方 公共団体 金融機構	
	22. 3.30	572,000,000	20,378,686	151,708,301	420,291,699		2.1	22. 3.20	地 方 公共団体 金融機構	
	22. 3.30	50,000,000	1,781,353	13,261,216	36,738,784		2.1	22. 3.20	地 方 公共団体 金融機構	
	23. 3.25	1,383,000,000	48,930,077	323,851,982	1,059,148,018		1.9	23. 3. 1	財政融資金	
	23. 3.30	45,000,000	1,592,085	10,537,484	34,462,516		1.9	23. 3.20	地 方 公共団体 金融機構	
	23. 3.30	50,000,000	1,768,983	11,708,315	38,291,685		1.9	23. 3.20	地 方 公共団体 金融機構	
	23. 3.30	1,850,000,000	65,452,381	433,207,643	1,416,792,357		1.9	23. 3.20	地 方 公共団体 金融機構	
	24. 3.26	383,000,000	13,507,195	77,717,424	305,282,576		1.7	24. 3. 1	財政融資金	
	24. 3.29	217,000,000	7,652,902	44,033,110	172,966,890		1.7	24. 3.20	地 方 公共団体 金融機構	
25. 3.25	2,000,000,000	70,574,911	342,560,364	1,657,439,636		1.5	25. 3. 1	財政融資金		
26. 3.25	1,800,000,000	63,183,908	247,531,738	1,552,468,262		1.4	26. 3. 1	財政融資金		

種 類	発 行 年 月 日	発 行 総 額	償 還 高		未償還残高	発行 価額	利 率	償 還 期	借入先	備 考
			当年度償還高	償還高累計						
送配水施設 整備事業	平成 27. 3.25	円 3,463,000,000	円 122,444,076	円 362,980,916	円 3,100,019,084		% 1.2	令和 27. 3. 1	財政融資金 資	
	28. 3.25	3,600,000,000	136,214,880	271,751,231	3,328,248,769		0.5	28. 3. 1	財政融資金 資	
	28. 3.25	1,040,000,000	39,350,965	78,505,911	961,494,089		0.5	28. 3. 1	財政融資金 資	
	28. 9. 6	2,000,000,000	66,400,000	406,400,000	1,593,600,000	額 面 100円 につき 100円	0.387	28. 9. 6	市場公募	
	29. 3.27	2,310,000,000	85,910,129	85,910,129	2,224,089,871		0.6	29. 3. 1	財政融資金 資	
	31. 3.25	3,000,000,000	0	0	3,000,000,000		0.5	31. 3. 1	財政融資金 資	
	令和 2. 3.25	3,000,000,000	0	0	3,000,000,000		0.3	32. 3. 1	財政融資金 資	
	2. 3.25	150,000,000	0	0	150,000,000		0.3	32. 3. 1	財政融資金 資	
	3. 3.25	3,140,000,000	0	0	3,140,000,000		0.5	33. 3. 1	財政融資金 資	
	3. 3.25	910,000,000	0	0	910,000,000		0.5	33. 3. 1	財政融資金 資	
	3. 3.25	150,000,000	0	0	150,000,000		0.5	33. 3. 1	財政融資金 資	
	4. 3.25	2,950,000,000	0	0	2,950,000,000		0.7	34. 3. 1	財政融資金 資	
	4. 3.25	660,000,000	0	0	660,000,000		0.7	34. 3. 1	財政融資金 資	
	4. 3.25	1,070,000,000	0	0	1,070,000,000		0.178	14. 3.25	銀行等 引受債 引受団等	
	5. 3.27	1,588,900,000	0	0	1,588,900,000		1.3	35. 3. 1	財政融資金 資	
	5. 3.27	24,100,000	0	0	24,100,000		1.3	35. 3. 1	財政融資金 資	
	5. 3.27	185,000,000	0	0	185,000,000		1.3	-	財政融資金 資	起前
	5. 3.27	700,000,000	0	0	700,000,000		1.3	-	財政融資金 資	起前
	5. 3.28	1,144,000,000	0	0	1,144,000,000		0.35	15. 3.28	銀行等 引受債 引受団等	
計		79,666,000,000	2,549,890,201	27,444,540,566	52,221,459,434					

種 類	発 行 年 月 日	発 行 総 額	償 還 高		未償還残高	発行 価額	利 率	償 還 終 期	借入先	備 考
			当年度償還高	償還高累計						
水力発電 事業	平成 6. 3.23	円 130,000,000	円 6,726,865	円 123,025,364	円 6,974,636		% 3.65	令和 6. 3. 1	財政融 資金 資	
	7. 3.27	23,000,000	1,259,811	20,299,805	2,700,195		4.65	7. 3. 1	財政融 資金 資	
	7. 3.30	23,000,000	1,442,176	23,000,000	0		4.75	5. 3.20	地 方 公共団体 金融機構	
	8. 3.14	160,000,000	7,367,490	136,464,170	23,535,830		3.15	8. 3. 1	財政融 資金 資	
	8. 3.22	160,000,000	8,267,012	151,462,128	8,537,872		3.25	6. 3.20	地 方 公共団体 金融機構	
計		496,000,000	25,063,354	454,251,467	41,748,533					
藍島・馬島 水道整備 事業	平成 8. 3.22	75,000,000	4,400,069	70,455,767	4,544,233		3.25	令和 6. 3.20	地 方 公共団体 金融機構	
	9. 1.31	75,000,000	3,750,471	60,989,394	14,010,606		2.9	8. 9.25	財政融 資金 資	
	9. 3.28	223,000,000	12,337,366	197,233,611	25,766,389		2.9	7. 3.20	地 方 公共団体 金融機構	
	9. 8.29	273,000,000	13,283,456	216,155,943	56,844,057		2.7	9. 3.25	財政融 資金 資	
	10. 8.31	64,000,000	2,895,330	48,672,852	15,327,148		1.9	10. 3.25	財政融 資金 資	
	11. 3.30	3,000,000	149,534	2,369,623	630,377		2.1	9. 3.20	地 方 公共団体 金融機構	
11. 7.30	30,000,000	1,338,366	21,385,567	8,614,433		2.0	11. 3.25	財政融 資金 資		
計		743,000,000	38,154,592	617,262,757	125,737,243					
小倉北営業所 建設負担金	平成 9. 3.25	12,000,000	587,697	9,478,769	2,521,231		2.8	令和 9. 3. 1	財政融 資金 資	
	9. 3.28	48,000,000	2,655,576	42,453,871	5,546,129		2.9	7. 3.20	地 方 公共団体 金融機構	
	10. 3.25	25,000,000	1,144,437	18,905,061	6,094,939		2.1	10. 3. 1	財政融 資金 資	
	10. 3.30	100,000,000	5,125,383	83,933,493	16,066,507		2.2	8. 3.20	地 方 公共団体 金融機構	
	11. 3.25	35,000,000	1,569,087	24,864,878	10,135,122		2.1	11. 3. 1	財政融 資金 資	
	11. 3.30	188,000,000	9,370,802	148,496,388	39,503,612		2.1	9. 3.20	地 方 公共団体 金融機構	

種 類	発 行 年月日	発 行 総 額	償 還 高		未償還残高	発行 価額	利 率	償 還 終 期	借入先	備 考
			当年度償還高	償還高累計						
計		円 408,000,000	円 20,452,982	円 328,132,460	円 79,867,540					
水道工事 事務所 建設事業	平成 11. 3.25	100,000,000	4,483,107	71,042,505	28,957,495		% 2.1	令和 11. 3. 1	財政融資 資金	
	11. 3.30	400,000,000	19,937,877	315,949,763	84,050,237		2.1	9. 3.20	地 方 公共団体 金融機構	
計		500,000,000	24,420,984	386,992,268	113,007,732					
北 部 福 岡 緊 急 連 絡 事 業	平成 19. 3.30	66,600,000	2,148,387	15,038,709	51,561,291		0.0	令和 29. 3.10	福 岡 県 市 町 村 振 興 資 金	
	20. 3.27	660,500,000	21,306,451	127,838,706	532,661,294		0.0	30. 3.10	福 岡 県 市 町 村 振 興 資 金	
	21. 3.27	1,176,100,000	37,938,709	189,693,545	986,406,455		0.0	31. 3.10	福 岡 県 市 町 村 振 興 資 金	
	22. 3.30	1,593,600,000	51,406,451	205,625,804	1,387,974,196		0.0	32. 3.10	福 岡 県 市 町 村 振 興 資 金	
計		3,496,800,000	112,799,998	538,196,764	2,958,603,236					
合 計		96,869,800,000	3,350,834,806	38,771,269,138	58,098,530,862					

【 水道用水供給事業 】

(1) 建設改良費等の財源に充てるための企業債

種 類	発 行 年月日	発 行 総 額	償 還 高		未償還残高	発行 価額	利 率	償 還 期	借入先	備 考
			当年度償還高	償還高累計						
水道用水 供給事業	平成 19. 3.29	円 35,800,000	円 1,508,366	円 14,943,583	円 20,856,417		% 2.15	令和 17. 3.20	地 方 公共団体 金融機構	
	20. 3.28	14,200,000	586,481	5,348,207	8,851,793		2.1	18. 3.20	地 方 公共団体 金融機構	
	20. 3.28	552,800,000	22,831,437	208,203,441	344,596,559		2.1	18. 3.20	地 方 公共団体 金融機構	
	21. 3.30	61,900,000	2,522,979	21,077,691	40,822,309		1.9	19. 3.20	地 方 公共団体 金融機構	
	21. 3.30	1,568,900,000	63,946,707	534,229,246	1,034,670,754		1.9	19. 3.20	地 方 公共団体 金融機構	
	22. 3.30	365,500,000	14,548,266	108,668,330	256,831,670		2.0	20. 3.20	地 方 公共団体 金融機構	
	22. 3.30	1,326,800,000	47,270,001	351,899,606	974,900,394		2.1	22. 3.20	地 方 公共団体 金融機構	
	23. 3.30	660,000,000	23,350,579	154,549,754	505,450,246		1.9	23. 3.20	地 方 公共団体 金融機構	
	23. 3.30	105,000,000	3,714,864	24,587,460	80,412,540		1.9	23. 3.20	地 方 公共団体 金融機構	
	26. 3.25	48,000,000	1,684,904	6,600,846	41,399,154		1.4	26. 3. 1	財政融資金 資 金	
27. 3.25	20,000,000	707,156	2,096,338	17,903,662		1.2	27. 3. 1	財政融資金 資 金		
計		4,758,900,000	182,671,740	1,432,204,502	3,326,695,498					
合 計		4,758,900,000	182,671,740	1,432,204,502	3,326,695,498					

北九州市上水道事業報告書

1 概 況

(1) 総括事項

令和4年度は、令和3年3月に策定した「北九州市上下水道事業基本計画2030(令和3～12年度)」及び「北九州市上下水道事業中期経営計画2025(令和3～7年度)」に基づき、着実に事業を推進するとともに、経費削減や増収対策などの経営基盤の維持に努めた。

事業面では、引き続き施設の長寿命化や改築・更新、災害対策及び事業の広域連携や国際技術協力を行うとともに、DXの推進にも取り組んだ。

また財政面では、上水道事業会計全体の単年度資金収支は、808,425千円のマイナスとなったが、令和4年度末の累積では4,701,511千円の資金剰余を確保している。

ア 業務量

【水道事業】

本年度の給水戸数は509,054戸で、前年度に比べ308戸(0.1%)増加した。また、給水普及率は前年度と同じ99.7%であった。

配水量は106,537千 m^3 で、前年度に比べ713千 m^3 (0.7%)減少し、有収水量は95,954千 m^3 で、前年度に比べ1,218千 m^3 (1.3%)減少した。この結果、有収率は90.1%となった。

【水道用水供給事業】

平成23年度から宗像地区事務組合と新宮町、平成27年度から岡垣町、さらに平成28年度から古賀市、平成29年度から香春町への供給を開始し、供給先は計5事業者となった。また、給水量は7,073千 m^3 で、前年度に比べ401千 m^3 (6.0%)増加し、有収水量は7,073千 m^3 で、401千 m^3 (6.0%)増加した。この結果、有収率は前年度と同じ100.0%であった。

イ 財政状況

【水道事業】

収益的収支では、収入17,846,488千円に対し、支出18,198,571千円で差引き352,083千円の損失が生じた。

一方、資本的収支では、建設改良費や企業債償還金等の執行により、8,013,920千円の不足が生じたが、損益勘定留保資金等で補てんした結果、単年度資金収支は874,277千円のマイナスとなり、令和4年度末の累積では4,609,611千円の資金剰余となった。

【水道用水供給事業】

収益的収支では、収入794,008千円に対し、支出723,110千円で差引き70,898千円の利益が生じた。

資本的収支では、企業債償還金等の執行により、197,042千円の不足が生じたが、損益勘定留保資金等で補てんした結果、単年度資金収支は65,852千円のプラスとなり、令和4年度末の累積では91,900千円の資金剰余となった。

ウ 建設改良工事

【水道事業】

安定給水を図るため、老朽管の更新・耐震化工事を積極的に行い、配水管整備及び配水管改良事業として配水管等の新設・布設替などに5,314,002千円を執行した。

また、浄水場整備として堀越ポンプ場特高受変電設備更新電気計装工事などに1,552,158千円、導送水施設整備として穴生浄水場～小嶺配水池送水管布設替工事(3-1工区)などに485,018千円、送配水施設整備として配水流量計等更新電気計装工事などに219,180千円を執行した。

【水道用水供給事業】

導送水施設整備として北部福岡緊急連絡管水管橋(4橋)外面更生設計業務委託などに9,611千円を執行した。

(2) 経営指標に関する事項

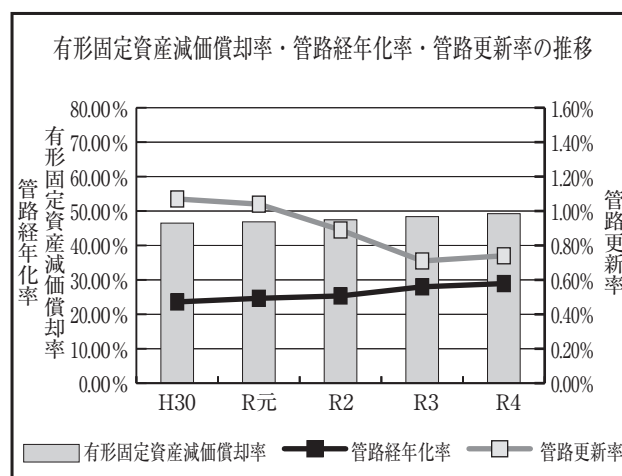
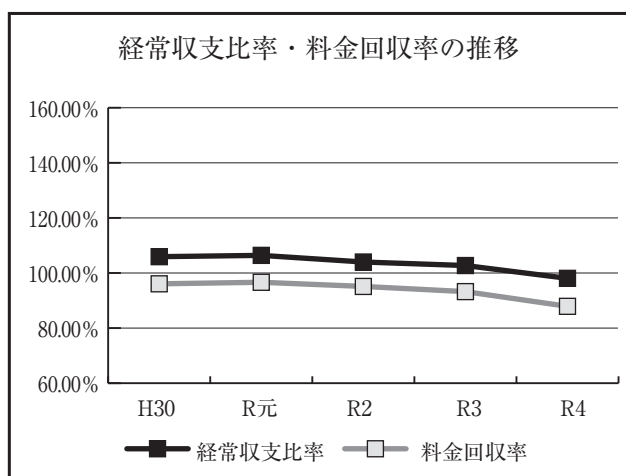
【水道事業】

令和4年度決算における経営成績について、経営の健全性を示す経常収支比率は、浄化費用の増加に伴う営業費用の増加等により前年度比4.65ポイント減の98.06%となり、健全経営の水準とされる100%を下回った。また、料金水準の妥当性を示す料金回収率は、前年度比5.34ポイント減の87.90%となり、事業に必要な費用を給水収益で賄えている状況とされる100%を下回っている。

償却対象資産の減価償却の状況を示す有形固定資産減価償却率は前年度比0.86ポイント増の49.23%、法定耐用年数を経過した管路延長の割合を示す管路経年化率は前年度比0.94ポイント増の28.93%と施設の老朽化が進んでいるのに対して、当該年度に更新した管路延長の割合を示す管路更新率は0.74%で前年度比0.03ポイント増となっている。高度経済成長以降、集中的に整備した水道施設の更新時期が到来することから、将来の更新需要に備え、現在の経営状況を維持しつつ、計画的な施設更新を行う。

<経営指標の推移>

	平成30年度	令和元年度	令和2年度	令和3年度	令和4年度
経常収支比率	105.93%	106.40%	103.99%	102.71%	98.06%
料金回収率	96.07%	96.63%	95.12%	93.24%	87.90%
有形固定資産減価償却率	46.49%	46.86%	47.45%	48.37%	49.23%
管路経年化率	23.60%	24.65%	25.34%	27.99%	28.93%
管路更新率	1.07%	1.04%	0.89%	0.71%	0.74%



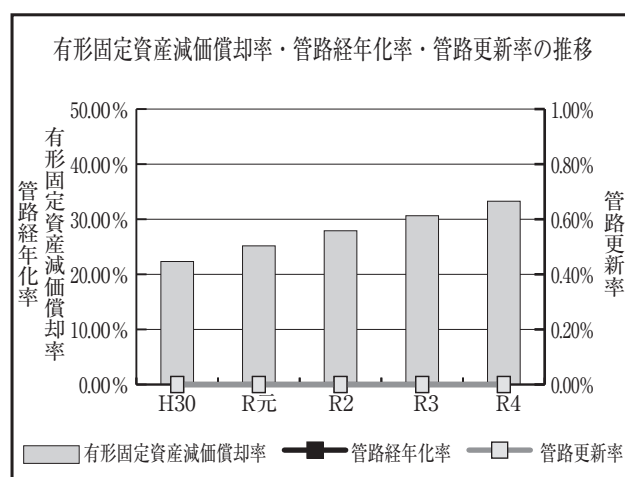
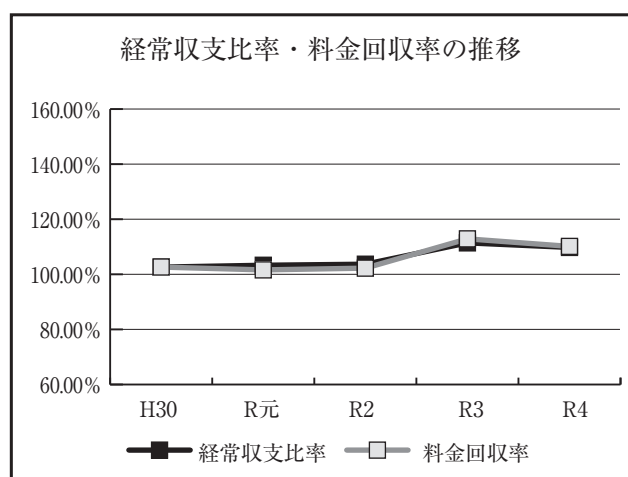
【水道用水供給事業】

令和4年度決算における経営成績について、経営の健全性を示す経常収支比率は、浄化費用の増加に伴う営業費用の増加等により前年度比1.67ポイント減の109.75%となったが、健全経営の水準とされる100%を上回っている。また、料金水準の妥当性を示す料金回収率は、前年度比2.75ポイント減の110.13%となったが、事業に必要な費用を給水収益で賄えている状況とされる100%を上回っている。

一方、償却対象資産の減価償却の状況を示す有形固定資産減価償却率は前年度比2.65ポイント増の33.29%となっている。用水供給事業は、平成23年4月より供用開始し、資産が新しいため、法定耐用年数を経過した管路延長の割合を示す管路経年化率と、当該年度に更新した管路延長の割合を示す管路更新率はともに0.00%で、現時点では管路の老朽化等の問題は生じていないものの、施設全体の老朽化は進んでおり、引き続き将来の更新需要に備え、現在の経営状況を維持しつつ、計画的な施設更新を行う。

<経営指標の推移>

	平成30年度	令和元年度	令和2年度	令和3年度	令和4年度
経常収支比率	102.60%	103.30%	103.68%	111.42%	109.75%
料金回収率	102.66%	101.61%	102.25%	112.88%	110.13%
有形固定資産減価償却率	22.33%	25.17%	27.91%	30.64%	33.29%
管路経年化率	0.00%	0.00%	0.00%	0.00%	0.00%
管路更新率	0.00%	0.00%	0.00%	0.00%	0.00%



(3) 議会議決事項

議案番号	件名	提出年月日	議決年月日
第 102 号	令和 3 年度北九州市上水道事業会計に係る利益の処分及び決算について	令和 4. 9. 2	令和 4. 9.29
第 158 号	令和 4 年度北九州市上水道事業会計補正予算（第 1 号）	4.12. 7	4.12.15
第 22 号	令和 5 年度北九州市上水道事業会計暫定予算	5. 3. 9	5. 3.23

(報告事項) 令和 3 年度北九州市上水道事業会計予算の繰越し報告について (報告第 9 号)

(4) 行政官庁許認可事項

申請年月日	申請先	件名	許認可年月日
令和 3. 2.26	国土交通省 九州地方整備局長	水利権使用許可（更新） （畑貯水池、力丸貯水池、中間取水場、遠賀川河口堰、伊佐座取水場）	令和 4. 6.10

(5) 職員に関する事項

【水道事業】

令和5年3月末の職員数は312人で、その内訳は次のとおりである。

区 分	職 種	本 年 度	前 年 度	増 △減
損 益 勘 定 支 弁 職 員	事 務 職	61 ^人	62 ^人	△ 1 ^人
	技 術 職	211	209	2
	計	272	271	1
資 本 勘 定 支 弁 職 員	事 務 職	6	5	1
	技 術 職	34	36	△ 2
	計	40	41	△ 1
合 計		312	312	0

【水道用水供給事業】

令和5年3月末の職員数は8人で、その内訳は次のとおりである。

区 分	職 種	本 年 度	前 年 度	増 △減
損 益 勘 定 支 弁 職 員	事 務 職	0 ^人	0 ^人	0 ^人
	技 術 職	8	8	0
	計	8	8	0
資 本 勘 定 支 弁 職 員	事 務 職	0	0	0
	技 術 職	0	0	0
	計	0	0	0
合 計		8	8	0

(注) 職員数には、企業管理者を含み、無給休職者及び育児休業者を除く。

(6) 料金その他供給条件の設定、変更に関する事項

該当事項なし。

2 工 事

(1) 建設改良工事の概況（消費税及び地方消費税を含む。）

※ 間接工事費を含む金額2千万円以上の工事

【水道事業】

ア 施設整備事業

西部工事事務所空調設備更新工事など327,587千円を執行した。

主な工事は次のとおりである。

工 事 名	工 事 内 容	着工年月日	竣工年月日
西部工事事務所空調設備更新工事	空調機設備更新工事 一式	令和 4. 6.30	令和 5. 1.30
東部工事事務所空調設備更新工事	空調機設備更新工事 一式	4. 6.30	5. 1.31

イ 配水管整備及び配水管改良事業

配水管等の新設・布設替など5,314,002千円を執行した。

主な工事は次のとおりである。

工 事 名	工 事 内 容	着工年月日	竣工年月日
【門司区】 大里新町他配水管布設替工事	φ100mm L = 252.9m φ150mm L = 85.0m	令和 3.11. 4	令和 4. 6.30
新原町配水管布設替工事	φ100mm L = 195.4m	3.11.10	4. 6.14
片上町配水管布設替工事	φ150mm L = 174.6m φ100mm L = 8.0m	3.11.24	4. 5.12
柳町三丁目配水管布設替工事	φ100mm L = 183.1m	3.12.27	4. 7.25
小森江一丁目他配水管布設替工事	φ400mm L = 406.2m	3.12.28	4.10.25
東新町二丁目配水管布設替工事	φ100mm L = 214.5m	4. 2.22	4. 9. 1
春日町配水管布設替工事	φ100mm L = 260.8m	4. 3. 9	4. 7.26
大字吉志他配水管布設替工事（2工区）	φ250mm L = 329.9m φ100mm L = 19.4m	4. 3.17	4.11.10
永黒一丁目他配水管布設替工事	φ150mm L = 328.8m	4. 3.17	4. 9.29
風師一丁目配水管布設替工事	φ150mm L = 328.9m φ100mm L = 3.4m	4. 4.28	5. 1.26
黒川東一丁目配水管布設替工事	φ150mm L = 220.0m φ100mm L = 22.6m	4. 5.25	4.11. 9
錦町配水管布設替工事	φ150mm L = 199.0m	4. 6. 8	4.10.20
柳原町配水管布設替工事	φ100mm L = 165.4m φ50mm L = 4.3m	4. 9.14	5. 3.14
大里東二丁目配水管布設替工事	φ150mm L = 125.7m φ100mm L = 8.4m	4.10.26	5. 3.14

工 事 名	工 事 内 容		着工年月日	竣工年月日
【小倉北区】 大手町他配水管布設替工事（1工区）	φ450mm φ500mm	L = 396.8m L = 7.8m	令和 3.10.28	令和 4. 7.29
金鶏町配水管布設替工事	φ100mm φ150mm	L = 139.9m L = 78.1m	3.12. 8	4. 5.25
井堀四丁目配水管布設替工事（その2）	φ100mm	L = 268.1m	3.12.23	4. 6.15
木町二丁目他配水管布設替工事	φ100mm	L = 203.2m	4. 3. 2	4. 8. 5
都一丁目配水管布設替工事	φ100mm φ 50mm	L = 163.6m L = 1.1m	4. 3. 9	4. 8. 4
都一丁目配水管布設替工事（その2）	φ100mm	L = 197.2m	4. 3.16	4. 9. 8
井堀三丁目他配水管布設替工事	φ400mm φ100mm	L = 20.3m L = 7.0m	4. 3.17	5. 3.28
篠崎四丁目他配水管布設替工事	φ200mm φ100mm	L = 320.0m L = 206.9m	4. 3.17	5. 2. 9
江南町配水管布設替工事（その1）	φ100mm	L = 220.6m	4. 3.23	4. 8.30
西港町配水管布設替工事（その3）	φ150mm φ 75mm	L = 322.1m L = 1.6m	4. 4.21	4. 9.27
片野四丁目配水管布設替工事	φ150mm φ100mm	L = 147.4m L = 52.5m	4. 5.18	4.12.19
片野一丁目配水管布設替工事	φ100mm	L = 148.2m	4. 5.18	4.11.29
三萩野二丁目配水管布設替工事	φ100mm	L = 183.7m	4. 6. 8	4.12.27
長浜町配水本管布設替工事	φ300mm φ100mm	L = 219.0m L = 38.2m	4. 6.16	4.11. 1
井堀三丁目配水管布設替工事	φ100mm	L = 195.8m	4. 6.22	4.12.20
小文字二丁目配水管布設替工事	φ100mm φ 75mm	L = 106.5m L = 95.8m	4. 7. 6	4.12.15
中井三丁目配水管布設替工事	φ100mm φ150mm	L = 170.8m L = 9.0m	4. 9.14	5. 3.24
足原一丁目他配水管布設替（更生） 設計業務委託	水道管更生設計	一式	4. 9.15	5. 3.31
【小倉南区】 中条分岐～沼配水池φ700送水管他布設替工事	φ450mm	L = 38.9m	3. 7.15	4. 9. 7
長行東一丁目他配水管布設替工事	φ150mm φ300mm	L = 159.2m L = 0.8m	4. 1.19	4. 7. 6
横代北町五丁目配水管布設替工事	φ100mm φ 75mm	L = 172.0m L = 18.9m	4. 3. 2	4. 7. 5
中曽根一丁目配水管布設替工事	φ100mm φ 75mm	L = 255.5m L = 0.1m	4. 3.10	4. 8.26
長行西四丁目他配水管布設替工事	φ 75mm φ100mm	L = 230.9m L = 3.6m	4. 3.23	4. 9. 1
沼本町四丁目配水管布設替工事（その1）	φ150mm φ100mm	L = 115.3m L = 73.7m	4. 3.29	4. 8.26

工 事 名	工 事 内 容		着工年月日	竣工年月日
【小倉南区】 企救丘五丁目配水管布設替工事（その1）	φ150mm φ100mm	L = 131.4m L = 19.0m	令和 4. 6. 1	令和 4.10. 5
長行西三丁目配水管布設替工事	φ 75mm φ100mm	L = 221.2m L = 4.3m	4. 7.20	4.12.22
中吉田六丁目他配水管布設替工事	φ250mm φ100mm	L = 395.5m L = 61.3m	4. 7.28	5. 3.22
南方一丁目配水管布設替工事	φ150mm φ 75mm	L = 195.8m L = 53.4m	4. 9. 8	5. 2.28
日田彦山線 7K493 福ヶ森踏切付近 配水管布設替工事委託	φ150mm φ 50mm	L = 37.4m L = 6.9m	4. 9.12	5. 3.30
横代東町三丁目他配水管布設替工事	φ100mm φ 50mm	L = 199.3m L = 8.9m	4. 9.14	5. 2. 6
長野本町三丁目他配水管布設替工事 (2工区)	φ200mm φ100mm	L = 195.8m L = 0.7m	4.11.14	5. 3.20
【若松区】 大字有毛配水管布設替工事	φ100mm	L = 189.9m	3.11.18	4. 7.22
修多羅二丁目配水管布設替工事	φ150mm φ100mm	L = 151.8m L = 131.8m	4. 2. 3	4.12. 8
片山三丁目配水管布設替工事	φ 75mm φ100mm	L = 107.7m L = 96.8m	4. 3.17	4. 8.25
東小石町他配水管布設替工事	φ100mm φ 75mm	L = 604.5m L = 91.3m	4. 4.28	4.11.18
桜町他配水管布設替工事	φ100mm φ150mm	L = 347.1m L = 2.1m	4. 4.28	4. 9.29
宮丸一丁目他配水管布設替工事	φ100mm φ 50mm	L = 89.2m L = 5.8m	4. 7.21	5. 3.23
二島六丁目配水管布設替工事	φ100mm φ 50mm	L = 141.4m L = 66.9m	4. 7.29	5. 1.10
【八幡東区】 中央一丁目配水管布設替工事	φ150mm φ100mm	L = 343.0m L = 83.9m	3. 7. 1	4. 9.15
尾倉二丁目他配水管布設替工事	φ150mm φ100mm	L = 297.0m L = 15.6m	3. 9.22	4. 5.12
枝光本町他配水管布設替（推進）工事	推進工 φ300mm	L = 18.3m L = 76.0m	3.11. 4	4. 6. 8
中央一丁目他配水管布設替工事	φ400mm φ300mm	L = 305.4m L = 9.9m	4. 3.10	4.11. 2
宮の町二丁目他配水管布設替工事	φ100mm φ 75mm	L = 389.2m L = 2.0m	4. 3.10	5. 3. 8
西本町一丁目他配水管布設替工事	φ100mm φ 50mm	L = 162.2m L = 42.4m	4. 4.14	4.10.20
天神町他配水管布設替工事	φ100mm φ 75mm	L = 151.8m L = 112.7m	4. 4.28	4.11.30
昭和二丁目他配水管布設替工事	φ100mm	L = 514.0m	4. 7.14	5. 3. 9
祇園二丁目他配水管布設替工事	φ150mm φ100mm	L = 99.7m L = 60.2m	4. 7.29	5. 2. 3
春の町二丁目配水管布設替工事	φ100mm	L = 174.3m	4. 8. 4	4.12.22

工 事 名	工 事 内 容		着工年月日	竣工年月日
【八幡西区】 大字本城配水管布設替工事	ϕ 200mm ϕ 100mm	L = 405.8m L = 321.3m	令和 3. 6.10	令和 4. 7. 8
上上津役五丁目配水管布設替工事	ϕ 150mm ϕ 100mm	L = 414.4m L = 66.7m	3. 9. 2	4.12. 7
大浦一丁目他配水管布設替工事	ϕ 150mm ϕ 100mm	L = 426.4m L = 17.5m	3.10.28	4. 8. 9
別所町他配水管布設替工事	ϕ 100mm ϕ 50mm	L = 432.3m L = 4.0m	3.12.28	4.10. 4
大字楠橋他（芝谷橋）水管橋架設替工事	ϕ 150mm ϕ 200mm	L = 271.9m L = 3.4m	4. 1.27	4. 7.14
則松三丁目他配水管布設替工事	ϕ 350mm ϕ 300mm	L = 243.2m L = 16.4m	4. 2. 3	4.10.31
中須一丁目他配水管布設替工事	ϕ 250mm	L = 165.4m	4. 3.10	5. 3.14
小嶺台三丁目他配水管布設替工事（その2）	ϕ 100mm ϕ 150mm	L = 311.3m L = 302.8m	4. 3.10	4.12.27
南王子町配水管布設替工事	ϕ 100mm	L = 182.9m	4. 3.11	4. 8. 4
沖田五丁目配水管布設替工事	ϕ 100mm ϕ 150mm	L = 142.4m L = 122.4m	4. 4.21	4.12.15
上香月三丁目他配水管布設替工事	ϕ 350mm ϕ 50mm	L = 303.7m L = 6.6m	4. 4.28	4.11.30
池田三丁目他配水管布設替工事（1工区）	ϕ 100mm ϕ 50mm	L = 554.0m L = 2.4m	4. 4.28	4.12. 7
泉ヶ浦二丁目配水管布設替工事	ϕ 100mm ϕ 150mm	L = 106.4m L = 14.9m	4. 5.26	4.10. 5
本城三丁目配水管布設替工事	ϕ 150mm ϕ 100mm	L = 110.8m L = 6.3m	4. 6.30	4.12.26
引野一丁目配水管布設替工事（その1）	ϕ 100mm	L = 228.1m	4. 7.29	5. 2. 2
市瀬一丁目配水管布設替工事	ϕ 150mm ϕ 100mm	L = 378.2m L = 11.3m	4. 9.15	5. 3.14
清納二丁目配水管布設替工事	ϕ 100mm	L = 194.8m	4. 9.22	5. 2.27
【戸畑区】 牧山新町配水管布設替工事	ϕ 200mm ϕ 150mm	L = 48.0m L = 7.6m	3. 9.22	4. 7. 7
千防二丁目配水管布設替工事	ϕ 100mm ϕ 150mm	L = 201.4m L = 0.6m	3.10. 8	4. 7. 7
元宮町他配水管布設替工事	ϕ 100mm	L = 193.7m	4. 2. 3	4.12. 9
夜宮二丁目配水管布設替工事	ϕ 100mm	L = 230.4m	4. 4.28	4.10.14
東鞘ヶ谷町他配水管布設替工事	ϕ 150mm ϕ 100mm	L = 458.6m L = 23.8m	4. 6.16	5. 1.13
西鞘ヶ谷町配水管布設替工事	ϕ 100mm	L = 201.9m	4. 6.30	5. 2. 3
千防二丁目配水管布設替工事	ϕ 100mm	L = 186.2m	4. 9.22	5. 3.28

工 事 名	工 事 内 容	着工年月日	竣工年月日
【水巻町】 下二西三丁目配水管布設替工事	φ150mm L = 218.8m φ75mm L = 10.2m	令和 4. 3. 3	令和 4. 8. 9

ウ 浄水場整備事業

堀越ポンプ場特高受変電設備更新電気計装工事など1,552,158千円を執行した。

主な工事は次のとおりである。

工 事 名	工 事 内 容	着工年月日	竣工年月日
水道台帳システム構築業務委託	システム構築業務 一式	令和 3. 8. 2	令和 5. 3.23
堀越ポンプ場特高受変電設備更新 電気計装工事	特高受変電設備更新 一式	3.10.14	5. 3.15
流量計更新電気計装工事	流量計更新 一式	3.12.16	4.12. 1
本城浄水場急速ろ過池長寿命化工事	急速ろ過池長寿命化 一式	4. 2. 3	5. 3.29
本城浄水場急速ろ過池φ700連絡管 布設工事	φ700mm L = 47.76m φ150mm L = 13.66m	4. 3.10	4. 8. 5
堀越ポンプ場内部長寿命化工事	ポンプ場内部 長寿命化 一式	4. 3.10	4. 8.31
伊佐座取水場活性炭注入設備長寿命化工事	活性炭注入配管等 更新 一式	4. 3.23	5. 3.16
畑浄水場低圧電気設備更新電気計装工事	低圧電気設備更新 一式	4. 3.24	実施中
伊佐座取水場粉末活性炭注入設備 電気計装工事	活性炭注入設備更新 一式	4. 3.24	5. 3.28
大蔵ポンプ場低圧電気設備更新 電気計装工事	低圧電気設備更新 一式	4. 4.14	5. 3.27
本城浄水場管理棟非常用発電設備更新 電気計装工事	非常用発電設備更新 一式	4. 4.28	5. 3.24
本城浄水場3号ろ過池表洗弁他更新工事	表洗弁他更新 一式	4. 6. 9	5. 3.23
井手浦浄水場6号ろ過池ろ過弁他更新工事	ろ過弁他更新 一式	4. 6.30	5. 3.23
葛牧取水場管理棟長寿命化工事	管理棟長寿命化 一式	4. 7.14	4.12. 8
本城浄水場活性炭棟長寿命化工事	活性炭棟長寿命化 一式	4. 9. 8	5. 1.30
穴生排水処理場長寿命化工事	排水処理場長寿命化 一式	4. 9.15	5. 3.30
伊佐座取水場排水処理棟改修工事	排水処理棟改修 一式	4.10.20	5. 3.17

エ 導送水施設整備事業

穴生浄水場～小嶺配水池送水管布設替工事（3 - 1 工区）など 485,018 千円を執行した。

主な工事は次のとおりである。

工 事 名	工 事 内 容	着工年月日	竣工年月日
中条分岐～沼配水池φ 700 送水管他 布設替工事	φ 700mm L = 19.8m φ 450mm L = 17.2m	令和 3. 7.15	令和 4. 9. 7
小森江系φ 700 送水管布設工事（3 - 1）	φ 700mm L = 47.9m φ 250mm L = 8.5m	3.11.18	4. 9.13
穴生浄水場～小嶺配水池送水管 布設替工事（3 - 1 工区）	φ 500mm L = 352.0m	3.12.23	4. 9.13
山ノ神ポンプ場～皿山配水池送水管 布設替工事	φ 100mm L = 8.1m φ 800mm L = 1.1m	4. 4.22	4. 8. 1
山ノ神ポンプ場～大蔵配水池φ 300 送水管 布設替工事（3 - 1 工区）	φ 300mm L = 161.0m	4. 4.28	5. 3.22
伊佐座取水場～森下分岐導水管他 布設替設計業務委託（その2）	導水管他布設替設計 一式	4. 6. 7	5. 3.20

オ 送配水施設整備事業

配水流量計等更新電気計装工事など 219,180 千円を執行した。

主な工事は次のとおりである。

工 事 名	工 事 内 容	着工年月日	竣工年月日
配水流量計等更新電気計装工事	配水流量計等更新 一式	令和 3.10.21	令和 5. 2. 7
大蔵配水池長寿命化工事	配水池長寿命化 一式	4. 3.17	4.11. 9
応急給水施設整備工事（小森江配水池）	φ 150mm L = 113.6m φ 100mm L = 0.8m	4. 4. 4	4. 9. 8

(2) 保存工事の概況

【水道事業】

- ア 水源施設補修工事 垂水取水場4号導水電動機定期整備工事 ほか12件
イ 浄水施設補修工事 穴生排水処理場脱水機設備汚泥圧入配管修繕工事 ほか24件
ウ 配水施設等修理工事 1,063件
エ 給水装置の修理工事

管 損 傷	分 止 水 栓	そ の 他	計
4,945 件	941 件	976 件	6,862 件

オ 量水器の取付、取外し及び修理数

取 付 数	取 外 数	修 理 数
67,525 件	66,773 件	58,754 件

【水道用水供給事業】

- ア 浄水施設補修工事 本城排水処理場No.1汚泥圧入ポンプ定期整備工事 ほか6件
イ 配水施設等修理工事 1件

3 業 務

(1) 業 務 量

【水道事業】

事 項		本 年 度	前 年 度	比 較			
				増	△減	増	△減率
配水量	年 間	106,536,556 ^{m³}	107,249,887 ^{m³}	△	713,331 ^{m³}	△	0.67%
	一 日 平 均	291,881 ^{m³}	293,835 ^{m³}	△	1,954 ^{m³}	△	0.66
有収水量	年 間	95,953,759 ^{m³}	97,171,640 ^{m³}	△	1,217,881 ^{m³}	△	1.25
	一 日 平 均	262,887 ^{m³}	266,224 ^{m³}	△	3,337 ^{m³}	△	1.25
給 水 人 口		960,437 人	968,095 人	△	7,658 人	△	0.79
給 水 戸 数		509,054 戸	508,746 戸		308 戸		0.06
給 水 栓 数		483,560 栓	482,930 栓		630 栓		0.13
給水装置修理件数		6,862 件	7,437 件	△	575 件	△	7.73
原 水 給 水 量		1,668,269 ^{m³}	1,565,937 ^{m³}		102,332 ^{m³}		6.53

ア 有収水量の種別内訳

種 別		有 収 水 量	比 率
一	般 用	95,456,446 ^{m³}	99.48%
特 別 用	共 用	0	-
	湯 屋 用	22,270	0.02
	臨 時 用	29,272	0.03
	船 舶 用	426,726	0.45
そ の 他		4,701	0.00
消 火 用		14,344	0.02
計		95,953,759	100.00

イ 有収水量の年度別・地区別内訳

地 区	令和元年度	令和2年度	令和3年度	令和4年度
門 司 区	10,128,162 ^{m³}	10,037,776 ^{m³}	9,918,785 ^{m³}	9,778,875 ^{m³}
小 倉 北 区	20,787,276	20,577,128	20,301,440	20,284,387
小 倉 南 区	19,200,794	19,392,408	19,234,558	18,922,706
若 松 区	8,846,820	8,872,200	8,782,564	8,642,673
八 幡 東 区	6,198,743	6,213,703	6,180,161	6,089,911
八 幡 西 区	23,573,513	23,855,390	23,599,547	23,212,861
戸 畑 区	5,379,589	5,446,116	5,316,214	5,185,909
芦 屋 町	1,259,850	1,240,443	1,232,380	1,227,590
水 巻 町	2,527,420	2,590,835	2,605,991	2,608,847
計	97,902,167	98,225,999	97,171,640	95,953,759

【水道用水供給事業】

事 項		本 年 度	前 年 度	比 較	
				増 △減	増 △減率
給水量	年 間	7,073,252m ³	6,672,228m ³	401,024m ³	6.01 %
	一 日 平 均	19,379m ³	18,280m ³	1,099m ³	6.01
有収水量	年 間	7,073,252m ³	6,672,228m ³	401,024m ³	6.01
	一 日 平 均	19,379m ³	18,280m ³	1,099m ³	6.01
給水事業者数		5 事業者	5 事業者	0 事業者	-

(2) 事業収入に関する事項

【水道事業】

区 分	本 年 度	前 年 度	比 較			
			増	△減	増	△減率
収益的収入	17,846,488,334 ^円	17,891,802,321 ^円	△	45,313,987 ^円	△	0.25 [%]
営業収益	15,324,522,812	15,347,061,931	△	22,539,119	△	0.15
営業外収益	2,516,633,380	2,523,838,179	△	7,204,799	△	0.29
特別利益	5,332,142	20,902,211	△	15,570,069	△	74.49
資本的収入	4,222,227,002	4,669,674,113	△	447,447,111	△	9.58
企業債	3,012,000,000	3,400,000,000	△	388,000,000	△	11.41
国県補助金	25,375,000	13,327,000		12,048,000		90.40
出資金	121,289,000	101,289,000		20,000,000		19.75
工事負担金	69,260,712	113,279,524	△	44,018,812	△	38.86
固定資産売却代金	588,359	38,738,844	△	38,150,485	△	98.48
基金収入	27,096	39,745	△	12,649	△	31.83
基金繰入金	990,686,835	1,000,000,000	△	9,313,165	△	0.93
預託金返還金	3,000,000	3,000,000		0		-
計	22,068,715,336	22,561,476,434	△	492,761,098	△	2.18

収益的収入の年度別構成比率

区 分	令和元年度		令和2年度		令和3年度		令和4年度	
	金 額	構 成 率	金 額	構 成 率	金 額	構 成 率	金 額	構 成 率
料金収入	14,208,242,004 ^円	78.29 [%]	13,914,561,459 ^円	78.12 [%]	13,865,208,896 ^円	77.49 [%]	13,781,688,497 ^円	77.22 [%]
原水給水料	84,164,437	0.46	61,202,568	0.34	57,453,831	0.32	62,266,821	0.35
口径別納付金	381,180,921	2.10	333,737,017	1.87	343,562,416	1.92	359,246,747	2.01
受託収益	175,880,693	0.97	126,714,895	0.71	125,060,461	0.70	210,588,911	1.18
工業用水道負担金	20,099,198	0.11	20,602,729	0.12	19,638,257	0.11	20,365,088	0.12
用水供給事業負担金	86,107,894	0.47	72,218,203	0.41	83,237,350	0.46	86,307,679	0.48
その他営業収益	745,235,003	4.11	789,827,441	4.44	852,900,720	4.77	804,059,069	4.51
営業外収益	2,443,908,162	13.47	2,474,047,539	13.89	2,523,838,179	14.11	2,516,633,380	14.10
特別利益	3,270,653	0.02	18,235,722	0.10	20,902,211	0.12	5,332,142	0.03
計	18,148,088,965	100.00	17,811,147,573	100.00	17,891,802,321	100.00	17,846,488,334	100.00

【水道用水供給事業】

区 分	本 年 度	前 年 度	比 較	
			増 △減	増 △減率
収 益 的 収 入	794,008,310 ^円	751,676,939 ^円	42,331,371 ^円	5.63 [%]
営 業 収 益	694,579,487	655,687,840	38,891,647	5.93
営 業 外 収 益	98,998,735	95,989,099	3,009,636	3.14
特 別 利 益	430,088	0	430,088	皆増
資 本 的 収 入	303,325	0	303,325	皆増
固 定 資 産 売 却 代 金	303,325	0	303,325	皆増
計	794,311,635	751,676,939	42,634,696	5.67

収益的収入の年度別構成比率

区 分	令和元年度		令和2年度		令和3年度		令和4年度	
	金 額	構 成 率	金 額	構 成 率	金 額	構 成 率	金 額	構 成 率
料 金 収 入	609,593,825 ^円	84.81 [%]	599,460,647 ^円	84.75 [%]	655,655,577 ^円	87.23 [%]	694,544,305 ^円	87.47 [%]
受 託 収 益	34,065	0.00	34,119	0.00	32,263	0.00	35,182	0.01
営 業 外 収 益	109,156,380	15.19	107,173,107	15.16	95,989,099	12.77	98,998,735	12.47
特 別 利 益	0	—	657,751	0.09	0	—	430,088	0.05
計	718,784,270	100.00	707,325,624	100.00	751,676,939	100.00	794,008,310	100.00

(3) 事業費に関する事項

【水道事業】

区 分	本 年 度	前 年 度	比 較	
			増 △減	増 △減率
収益的支出	18,198,571,393 ^円	17,423,037,058 ^円	775,534,335 ^円	4.45%
営業費用	16,440,003,239	15,609,148,042	830,855,197	5.32
営業外費用	1,753,625,276	1,790,345,088	△ 36,719,812	△ 2.05
特別損失	4,942,878	23,543,928	△ 18,601,050	△ 79.01
資本的支出	11,539,795,023	11,430,810,223	108,984,800	0.95
施設費	8,184,598,687	8,024,259,829	160,338,858	2.00
企業債償還金	3,350,834,806	3,394,488,736	△ 43,653,930	△ 1.29
投資	27,096	39,745	△ 12,649	△ 31.83
預託金	3,000,000	3,000,000	0	-
国庫補助金返還金	1,334,434	9,021,913	△ 7,687,479	△ 85.21
計	29,738,366,416	28,853,847,281	884,519,135	3.07

収益的支出の年度別構成比率

区 分	令和元年度		令和2年度		令和3年度		令和4年度		
	金額	構成比率	金額	構成比率	金額	構成比率	金額	構成比率	
職員給与費	2,403,341,270 ^円	14.09%	2,352,100,726 ^円	13.73%	2,212,295,396 ^円	12.70%	2,360,555,345 ^円	12.97%	
浄化費用	778,433,307	4.56	654,346,339	3.82	736,530,598	4.23	1,240,397,720	6.82	
維持管理費	原水費	563,178,297	3.30	581,277,628	3.39	582,212,471	3.34	594,315,995	3.27
	浄水費	441,815,577	2.59	448,711,538	2.62	452,204,890	2.60	479,441,826	2.63
	配水費	762,757,161	4.47	740,738,899	4.33	695,391,309	3.99	703,210,046	3.86
	給水費	887,696,601	5.21	888,055,154	5.19	972,872,178	5.58	1,021,520,514	5.61
	小計	2,655,447,636	15.57	2,658,783,219	15.53	2,702,680,848	15.51	2,798,488,381	15.37
業務費	1,000,048,728	5.86	1,066,089,292	6.23	1,046,981,485	6.01	1,048,538,326	5.76	
一般管理費	298,152,419	1.75	280,180,595	1.64	273,408,323	1.57	325,312,836	1.79	
受託費	135,059,499	0.79	93,220,297	0.54	86,492,977	0.50	163,965,172	0.90	
緊急連絡管費	1,463,854	0.01	1,658,618	0.01	1,298,634	0.01	1,766,338	0.01	
減価償却費等	8,009,338,161	46.96	8,316,699,271	48.56	8,549,459,781	49.07	8,500,979,121	46.71	
営業外費用	1,772,692,699	10.39	1,687,547,115	9.85	1,790,345,088	10.27	1,753,625,276	9.64	
特別損失	2,914,369	0.02	15,521,252	0.09	23,543,928	0.13	4,942,878	0.03	
計	17,056,891,942	100.00	17,126,146,724	100.00	17,423,037,058	100.00	18,198,571,393	100.00	

【水道用水供給事業】

区 分	本 年 度	前 年 度	比 較	
			増 △減	増 △減率
収 益 的 支 出	723,109,733 ^円	674,629,484 ^円	48,480,249	7.19%
営 業 費 用	654,395,109	602,321,557	52,073,552	8.65
営 業 外 費 用	68,714,624	72,307,927	△ 3,593,303	△ 4.97
資 本 的 支 出	196,020,555	183,616,183	12,404,372	6.76
施 設 費	13,247,707	4,508,319	8,739,388	193.85
企 業 債 償 還 金	182,671,740	179,107,864	3,563,876	1.99
国庫補助金返還金	101,108	0	101,108	皆増
計	919,130,288	858,245,667	60,884,621	7.09

収益的支出の年度別構成比率

区 分	令和元年度		令和2年度		令和3年度		令和4年度	
	金 額	構 成 率	金 額	構 成 率	金 額	構 成 率	金 額	構 成 率
職 員 給 与 費	47,859,983 ^円	6.88%	45,057,763 ^円	6.61%	43,561,180 ^円	6.46%	44,952,342 ^円	6.22%
浄 化 費 用	66,001,022	9.49	63,717,816	9.35	67,394,734	9.99	114,170,341	15.79
維 持 管 理 費								
原 水 費	61,189,796	8.80	60,787,968	8.92	59,621,868	8.84	62,443,934	8.64
浄 水 費	80,521,889	11.57	69,847,555	10.25	78,892,829	11.69	85,504,871	11.82
配 水 費	24,499,576	3.52	32,765,346	4.80	27,049,920	4.01	27,854,840	3.85
小 計	166,211,261	23.89	163,400,869	23.97	165,564,617	24.54	175,803,645	24.31
一 般 管 理 費	15,922,621	2.29	14,899,323	2.18	15,197,059	2.25	15,396,727	2.13
受 託 費	34,065	0.00	34,119	0.01	32,263	0.00	35,182	0.00
減 価 償 却 費 等	320,511,762	46.06	318,644,692	46.75	310,571,704	46.04	304,036,872	42.05
支 払 利 息 等	79,283,493	11.39	75,841,920	11.13	72,307,927	10.72	68,714,624	9.50
計	695,824,207	100.00	681,596,502	100.00	674,629,484	100.00	723,109,733	100.00

(4) その他主要な事項

該当事項なし。

4 会 計

(1) 重要契約の要旨

本年度における契約金額4千万円以上の工事又は製造の請負契約は、次のとおりである。
(消費税及び地方消費税を含む。)

【水道事業】

契約年月日	契約金額	契約内容	契約の相手方
令和 4. 4.14	54,890,000 ^円	大蔵ポンプ場低圧電気設備更新電気計装工事	東芝EIコントロールシステム(株)
4. 4.28	46,262,700	山ノ神ポンプ場～大蔵配水池φ300送水管 布設替工事(3-1工区)	山賀舗道(株)
4. 4.28	67,412,400	上香月三丁目他配水管布設替工事	(有)呉本組
4. 4.28	54,235,500	池田三丁目他配水管布設替工事(1工区)	(株)拓秀建設
4. 4.28	57,482,700	風師一丁目配水管布設替工事	(株)台良工務店
4. 4.28	62,400,800	東小石町他配水管布設替工事	(株)エース建設
4. 4.28	136,137,870	本城浄水場管理棟非常用発電設備更新 電気計装工事	(株)ドーワテクノス
4. 6. 9	47,799,400	配水流量計等更新電気計装工事	横河ソリューションサービス(株)
4. 6.16	40,134,600	東鞆ヶ谷町他配水管布設替工事	河建工業(株)
4. 6.30	76,462,100	八枝二丁目他配水管布設替工事	(株)山賀
4. 7.14	186,186,000	則松一丁目他配水管布設替(推進)工事	岡本土木(株)
4. 7.14	51,675,800	昭和二丁目他配水管布設替工事	(有)新門司建設
4. 7.14	66,990,000	堀越ポンプ場小熊野系受配電設備更新 電気計装工事	(株)ドーワテクノス
4. 7.28	63,575,600	中吉田六丁目他配水管布設替工事	(株)永建
4. 8.10	41,092,557	三郎丸二丁目配水管布設替工事	(株)古島
4. 9.15	43,869,100	市瀬一丁目配水管布設替工事	(有)大膳建設
4. 9.15	62,997,000	穴生排水処理場長寿命化工事	(有)山口工業
4. 9.22	49,882,250	春の町五丁目他配水管布設替工事	(株)河村組
4.10.20	71,380,100	椎ノ木町配水管布設替工事	川合建設
4.12. 1	54,873,500	塔野二丁目配水管布設替工事	(株)大弥

契約年月日	契約金額	契約内容	契約の相手方
令和 4.12. 1	42,181,700 ^円	東港町配水管布設替工事	(有)松本建設工業
4.12.15	50,408,600	畑浄水場低圧電気設備ケーブルピット他 設置工事	(株) ト ラ ス
4.12.15	48,422,660	片山三丁目配水管布設替工事	三友建設工業(株)
4.12.28	64,350,000	有線テレメータ設備更新電気計装工事	(株)エース・ウォーター
5. 1.19	337,594,840	伊佐座取水場特高受変電設備更新 電気計装工事	(株) 菅 原
5. 1.26	43,374,100	芦屋町中ノ浜他配水管布設替工事	三 幸 産 業 (有)
5. 2. 2	44,048,400	東丸山町他配水管布設替工事	(有)平田建設工業
5. 2. 9	58,599,200	引野三丁目他配水管布設替工事	(株)台良工務店
5. 2.16	79,778,600	別当町他配水管布設替工事	(株)安部工務店
5. 2.16	70,526,500	大手町他配水管布設替工事 (3工区)	福山総合建設(株)
5. 2.16	87,908,700	小森江一丁目配水管布設替工事	瀬戸内土木工業(有)
5. 2.16	52,091,600	徳力四丁目配水管布設替工事	(株)永津建設
5. 3. 2	76,308,100	牧山二丁目他配水管布設替工事	(株)河村組
5. 3.23	47,732,300	山ノ神ポンプ場～大蔵配水池φ300送水管 布設替工事 (4-1工区)	(有)広岡建設工業
5. 3.23	42,483,100	高尾一丁目他配水管布設替工事	(株)大 弥
5. 3.23	106,304,000	御開四丁目他配水管布設替工事	(株)大和総合建設
5. 3.23	42,442,400	大平台配水管布設替工事	白 江 産 業 (株)
5. 3.23	208,340,000	山ノ岬ポンプ場受配電設備等電気計装工事	(株)ドーワテクノス
5. 3.23	495,000,000	穴生浄水場東西系受配電設備電気計装工事	メタウォーター(株)

(2) 企業債及び一時借入金の概況

ア 企業債

【水道事業】

借入先	前年度末残高	本年度借入高	本年度償還高	本年度末残高
財政融資資金	41,394,695,905 ^円	1,868,000,000 ^円	1,855,754,158 ^円	41,406,941,747 ^円
地方公共団体金融機構	10,899,666,529	0	1,202,120,650	9,697,545,879
地方公務員共済組合連合会	341,600,000	0	113,760,000	227,840,000
市場公募	1,660,000,000	0	66,400,000	1,593,600,000
銀行等引受債引受団等	1,070,000,000	1,144,000,000	0	2,214,000,000
小計	55,365,962,434	3,012,000,000	3,238,034,808	55,139,927,626
福岡県市町村振興資金	3,071,403,234	0	112,799,998	2,958,603,236
計	58,437,365,668	3,012,000,000	3,350,834,806	58,098,530,862

【水道用水供給事業】

借入先	前年度末残高	本年度借入高	本年度償還高	本年度末残高
財政融資資金	61,694,876 ^円	0 ^円	2,392,060 ^円	59,302,816 ^円
地方公共団体金融機構	3,447,672,362	0	180,279,680	3,267,392,682
計	3,509,367,238	0	182,671,740	3,326,695,498

イ 一時借入金

【上水道事業会計 合計】

前年度末残高	0円
本年度中における借入残高最高額	0円
本年度末残高	0円
(一時借入金限度額)	2,200,000,000円)

(3) その他会計経理に関する重要事項

該当事項なし。

5 附 帯 事 項

(1) 給水工事の概況

【水道事業】

区 分	新 設	改 造	撤 去	計
本 年 度	6,578 ^件	3,998 ^件	2,458 ^件	13,034 ^件
前 年 度	6,670	3,917	1,619	12,206
差 引 増 △ 減	△ 92	81	839	828

(2) 受託工事の概況（消費税及び地方消費税を含む。）

【水道事業】

響町二丁目配水管布設工事（1工区）など、133,189千円を執行した。

6 そ の 他

(1) 決算日後に生じた企業の状況に関する重要な事実

該当事項なし。

(2) 国庫補助金等の用途の特定について

【上水道事業会計 合計】

ア 他会計補助金 17,628,000 円については、全額職員給与費課税仕入以外に充当した。

(特定収入以外)

イ 国庫補助金 26,375,000 円については、全額工事費等課税仕入に充当した。 (特 定 収 入)

ウ 工事負担金 69,260,712 円については、開発行為等による配水管等の布設・布設替に伴う収入であり、

工事費等課税仕入に 63,291,309 円 (特 定 収 入)

職員給与費等課税仕入以外に 5,969,403 円 (特定収入以外)

それぞれ充当した。

エ 受託収益 146,071,413 円については、消火栓の維持管理等に伴う収入であり、

修繕費等課税仕入に 132,032,759 円 (特 定 収 入)

職員給与費等課税仕入以外に 14,038,654 円 (特定収入以外)

それぞれ充当した。

オ 補償費 4,590,646 円については、交通事故等による補償金であり、

修繕費等課税仕入に 1,766,222 円 (特 定 収 入)

職員給与費等課税仕入以外に 2,824,424 円 (特定収入以外)

それぞれ充当した。

- カ 県補助金 12,083,000 円については、全額企業債支払利息の課税仕入以外に充当した。
(特定収入以外)
- キ 工業用水道負担金 8,073,056 円については、水道事業に対する人件費等の負担金として、全額職員給与費等課税仕入以外に充当した。
(特定収入以外)
- ク 用水供給事業負担金 81,089,902 円については、水道事業に対する人件費等の負担金として、全額職員給与費等課税仕入以外に充当した。
(特定収入以外)
- ケ 雑収益 28,490,409 円については、全額職員給与費等課税仕入以外に充当した。
(特定収入以外)
- コ 弁償金 136,250 円については、水道メーターの修繕費等全額課税仕入に充当した。
(特 定 収 入)
- サ 馬島給水事業負担金 16,737,766 円については、

委託料等課税仕入に	14,576,700 円 (特 定 収 入)
職員給与費等課税仕入以外に	2,161,066 円 (特定収入以外)

それぞれ充当した。
- シ 特別利益 3,435,647 円については、全額職員給与費等課税仕入以外に充当した。
(特定収入以外)

- (3) その他
該当事項なし。

