

令和5年度
第3回市政モニターアンケート
生涯学習に関する意識調査

北九州市広報室広聴課

目 次

I 調査の概要	1
II 市政モニターの構成	1
III 調査結果	2
【生涯学習全般について】	
(1) 「生涯学習」という言葉についての認知度	2
(2) 生涯学習に関する情報量についての満足度	3
(3) 欲しいと思う生涯学習に関する情報	4
(4) 生涯学習に関する市からの情報提供について望むこと	5
(5) ライフステージに応じた学習機会の提供・充実	6
(6) 過去一年間の学習活動の経験	10
(7) 学習活動を行った理由	11
(8) 学習活動の内容	12
(9) 学習活動の場所・施設	13
(10) 学習活動の方法	15
(11) 学習活動の活動日・時間帯	16
(12) 学習活動にかける1ヶ月当たりの費用	17
(13) 学習活動に関する情報の入手先	18
(14) 学習活動についての満足度	19
(15) 学習活動に対する不満の理由	20
(16) 学習活動をして良かった点	21
(17) 学習成果を活かした地域活動や社会貢献への意欲	22
(18) これまでの学習成果を活かしている(活かしたい)分野	23
(19) 学習成果を活かすにあたって困っている点	25
(20) 学習成果を活かしていない理由	26
(21) 学習活動をしていない理由	27
(22) 学習活動を始めやすいと思う施設、指導者、学習内容	28
(23) 今後学習したい内容	29
(24) 今後の学習成果を活かしたい分野	30
【地域活動について】	
(25) 地域に対して感じていること	32
(26) 地域活動への参加経験	35
(27) 地域活動参加者の学習活動経験	36
(28) 学習活動の場所・施設	37
(29) 学習活動の主な内容	39
(30) 地域活動に参加した理由	40
(31) 地域活動の情報源	41

(32) 地域活動が活発化するために	42
【オンラインを活用した学習活動について】		
(33) 今までの学習活動の経験	44
(34) 学習活動の内容	45
(35) 学習活動による意識の変化・感想	46
(36) 今後の学習活動への意欲	47
【今後の生涯学習事業について】		
(37) 学習活動を充実させるために必要なこと	48
(38) 生涯学習活動を地域活動等に活かすために必要なこと	49
(39) 今後、重点的に取り組むべき内容	50
(40) 学習活動を充実させるための市民センターの活動・支援	51
IV 全体考察	55

I 調査の概要

調査対象者 市政モニター150人（うち、回答者140人 回収率93.3%）

調査実施日 令和5年6月30日～令和5年7月14日

実施方法 調査票による郵送及びインターネット調査

調査実施課 広報室広聴課 TEL582-2527

調査依頼課 市民文化スポーツ局生涯学習課 TEL582-2385

II 市政モニターの構成

R5.6.30

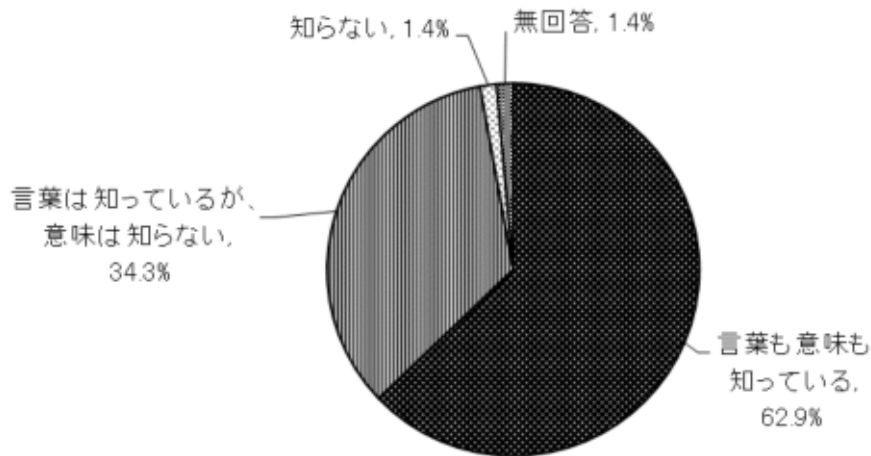
区分	合計	男性	女性	区分	合計	男性	女性
全体	150 (100.0%)	68 (45.3%)	82 (54.7%)	区 別			
10歳代	2 (1.3%)	1 (0.7%)	1 (0.7%)	門司区	16 (10.7%)	8 (5.3%)	8 (5.3%)
20歳代	18 (12.0%)	7 (4.7%)	11 (7.3%)	小倉北区	35 (23.3%)	15 (10.0%)	20 (13.3%)
30歳代	20 (13.3%)	10 (6.7%)	10 (6.7%)	小倉南区	26 (17.3%)	10 (6.7%)	16 (10.7%)
40歳代	24 (16.0%)	11 (7.3%)	13 (8.7%)	若松区	8 (5.3%)	1 (0.7%)	7 (4.7%)
50歳代	24 (16.0%)	11 (7.3%)	13 (8.7%)	八幡東区	11 (7.3%)	6 (4.0%)	5 (3.3%)
60歳代	22 (14.7%)	11 (7.3%)	11 (7.3%)	八幡西区	44 (29.3%)	23 (15.3%)	21 (14.0%)
70歳以上	40 (26.7%)	17 (11.3%)	23 (15.3%)	戸畑区	10 (6.7%)	5 (3.3%)	5 (3.3%)

※モニター総数150名のうち郵送モニター25名、ネットモニター125名

※数値の単位未満は四捨五入を原則としましたので、総数と内容の合計は、一致しない場合があります。

Ⅲ 調査結果

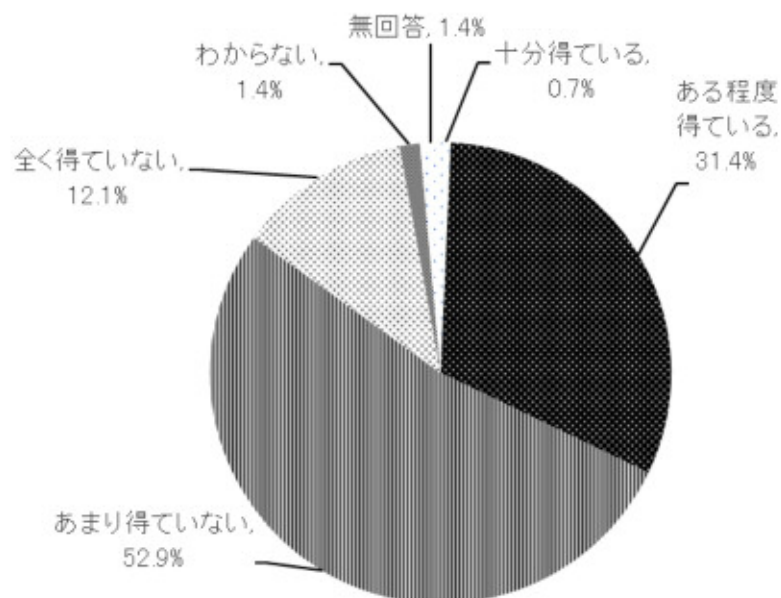
問1 あなたは「生涯学習」という言葉を知っていますか。



		回答者数	言葉も意味も知っている	言葉は知っているが、意味は知らない	知らない	無回答
全体		140人	62.9%	34.3%	1.4%	1.4%
性別	男性	64人	60.9%	34.4%	1.6%	3.1%
	女性	76人	64.5%	34.2%	1.3%	0.0%
年齢別	10歳代	2人	0.0%	50.0%	0.0%	0.0%
	20歳代	16人	56.3%	31.3%	6.3%	6.3%
	30歳代	20人	55.0%	45.0%	0.0%	0.0%
	40歳代	22人	27.3%	68.2%	0.0%	4.5%
	50歳代	23人	65.2%	34.8%	0.0%	0.0%
	60歳代	20人	85.0%	15.0%	0.0%	0.0%
	70歳代以上	37人	78.4%	18.9%	2.7%	0.0%
区別	門司区	16人	56.3%	43.8%	0.0%	0.0%
	小倉北区	34人	70.6%	29.4%	0.0%	0.0%
	小倉南区	23人	60.9%	39.1%	0.0%	0.0%
	若松区	7人	85.7%	14.3%	0.0%	0.0%
	八幡東区	11人	54.5%	45.5%	0.0%	0.0%
	八幡西区	39人	53.8%	35.9%	5.1%	5.1%
	戸畑区	10人	80.0%	20.0%	0.0%	0.0%

全体では、「言葉も意味も知っている」と「言葉は知っているが、意味は知らない」との合計が97.2%と、昨年度(98.5%)とほぼ同程度である。

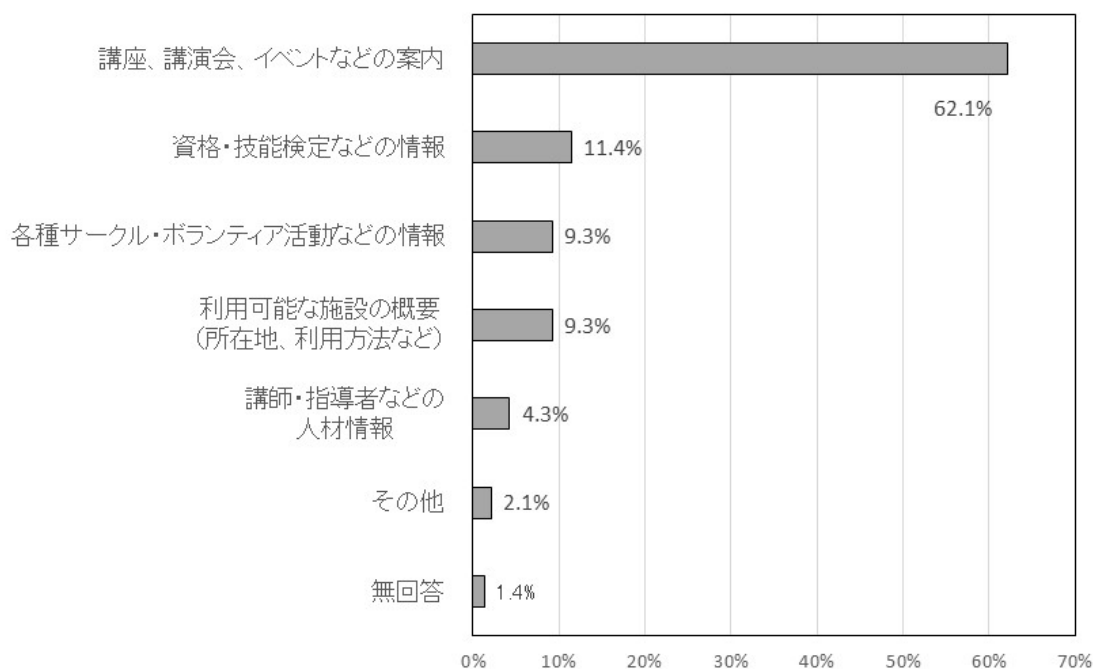
問2 現在、あなたは生涯学習に関する情報を十分に得ていると思いますか。



		回答者数	十分得ている	ある程度得ている	あまり得ていない	全く得ていない	わからない	無回答
全体		140人	0.7%	31.4%	52.9%	12.1%	1.4%	1.4%
性別	男性	64人	1.6%	23.4%	53.1%	18.8%	0.0%	3.1%
	女性	76人	0.0%	38.2%	52.6%	6.6%	2.6%	0.0%
年齢別	10歳代	2人	0.0%	0.0%	50.0%	50.0%	0.0%	0.0%
	20歳代	16人	0.0%	18.8%	62.5%	12.5%	0.0%	6.3%
	30歳代	20人	0.0%	15.0%	70.0%	15.0%	0.0%	0.0%
	40歳代	22人	0.0%	18.2%	63.6%	13.6%	0.0%	4.5%
	50歳代	23人	0.0%	13.0%	60.9%	21.7%	4.3%	0.0%
	60歳代	20人	0.0%	55.0%	45.0%	0.0%	0.0%	0.0%
	70歳代以上	37人	2.7%	54.1%	32.4%	8.1%	2.7%	0.0%
区別	門司区	16人	0.0%	25.0%	62.5%	12.5%	0.0%	0.0%
	小倉北区	34人	2.9%	29.4%	58.8%	5.9%	2.9%	0.0%
	小倉南区	23人	0.0%	39.1%	47.8%	13.0%	0.0%	0.0%
	若松区	7人	0.0%	28.6%	71.4%	0.0%	0.0%	0.0%
	八幡東区	11人	0.0%	18.2%	63.6%	18.2%	0.0%	0.0%
	八幡西区	39人	0.0%	33.3%	41.0%	17.9%	2.6%	5.1%
	戸畑区	10人	0.0%	40.0%	50.0%	10.0%	0.0%	0.0%

全体では、「あまり得ていない」(52.9%)が最も多かった。
「十分得ている」(0.7%)と回答した割合は、昨年度(1.4%)を下回った。

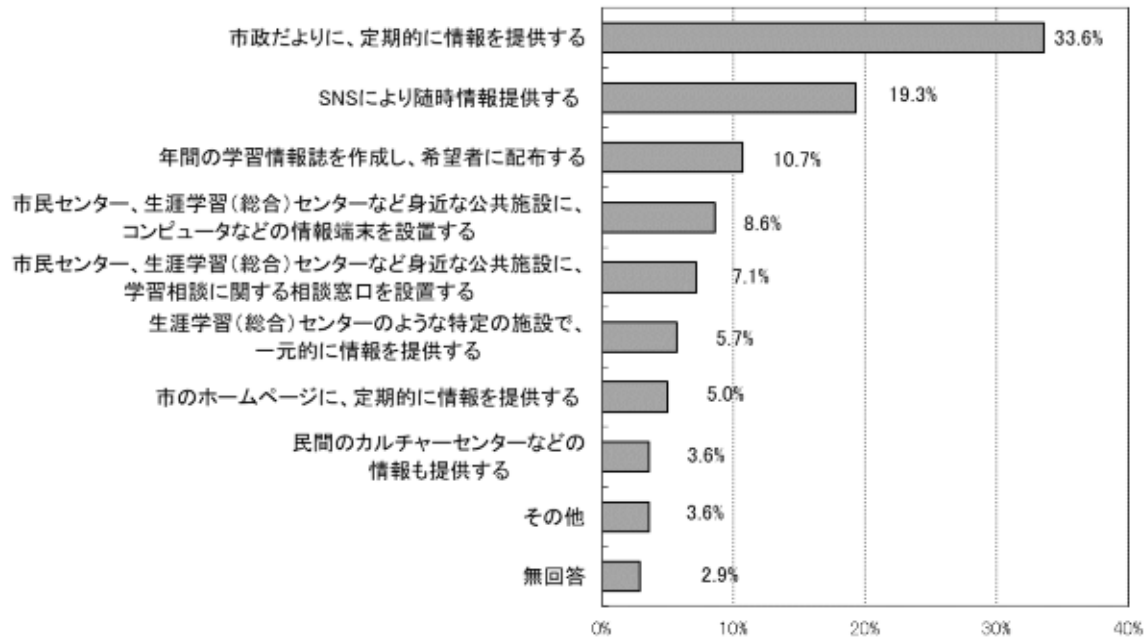
問3 あなたは生涯学習に関するどのような情報が欲しいですか。



		回答者数	講座、講演会、イベントなどの案内	利用可能な施設の概要 (所在地、利用方法など)	講師・指導者などの 人材情報	各種サークル・ボランティア活動などの 情報	資格・技能検定などの情報	その他	無回答
全体		140人	62.1%	9.3%	4.3%	9.3%	11.4%	2.1%	1.4%
性別	男性	64人	48.4%	14.1%	6.3%	7.8%	15.6%	4.7%	3.1%
	女性	76人	73.7%	5.3%	2.6%	10.5%	7.9%	0.0%	0.0%
年齢別	10歳代	2人	50.0%	50.0%	0.0%	0.0%	0.0%	0.0%	0.0%
	20歳代	16人	43.8%	6.3%	6.3%	18.8%	18.8%	0.0%	6.3%
	30歳代	20人	40.0%	10.0%	5.0%	10.0%	25.0%	10.0%	0.0%
	40歳代	22人	68.2%	9.1%	0.0%	0.0%	18.2%	0.0%	4.5%
	50歳代	23人	56.5%	17.4%	4.3%	4.3%	17.4%	0.0%	0.0%
	60歳代	20人	70.0%	10.0%	5.0%	15.0%	0.0%	0.0%	0.0%
	70歳代以上	37人	78.4%	2.7%	5.4%	10.8%	0.0%	2.7%	0.0%
区別	門司区	16人	56.3%	18.8%	0.0%	6.3%	12.5%	6.3%	0.0%
	小倉北区	34人	64.7%	8.8%	5.9%	11.8%	8.8%	0.0%	0.0%
	小倉南区	23人	56.5%	8.7%	8.7%	13.0%	8.7%	4.3%	0.0%
	若松区	7人	71.4%	0.0%	14.3%	14.3%	0.0%	0.0%	0.0%
	八幡東区	11人	81.8%	18.2%	0.0%	0.0%	0.0%	0.0%	0.0%
	八幡西区	39人	64.1%	5.1%	2.6%	10.3%	12.8%	0.0%	5.1%
	戸畑区	10人	40.0%	10.0%	0.0%	0.0%	40.0%	10.0%	0.0%

全体では、「講座、講演会、イベントなどの案内」(62.1%)が最も多く、昨年度(58.7%)より、約3ポイント増加した。

問4 あなたは市が行う生涯学習に関する情報提供について、どのようなことを望みますか。

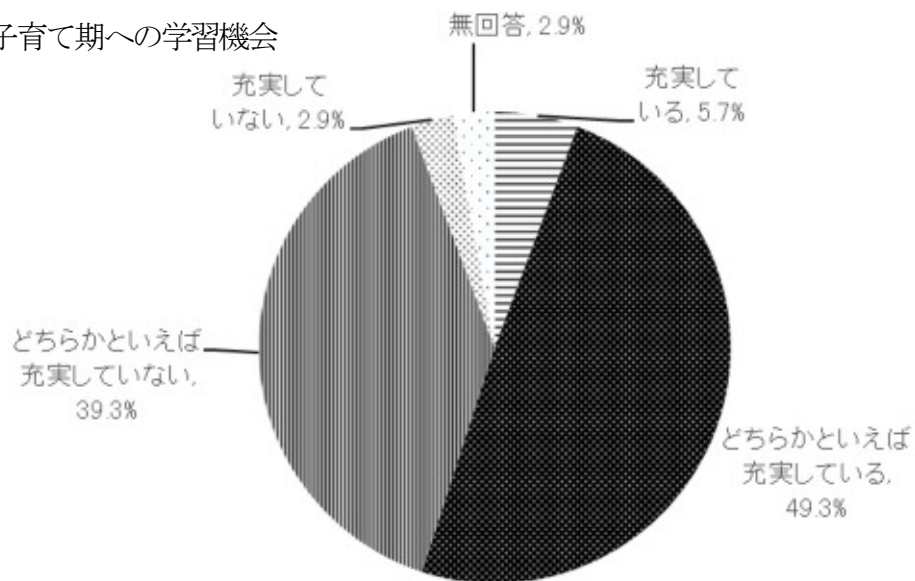


	回答者数	市民センター、生涯学習(総合)センターなど身近な公共施設に、学習相談に関する相談窓口を設置する	市民センター、生涯学習(総合)センターなど身近な公共施設に、コンピュータなどの情報端末を設置する	生涯学習(総合)センターのような特定の施設で、一元的に情報を提供する	年間の学習情報誌を作成し、希望者に配布する	市政だよりに、定期的に情報を提供する	市のホームページに、定期的に情報を提供する	SNSにより随時情報提供する	民間のカルチャーセンターなどの情報も提供する	その他	無回答	
全体	140人	7.1%	8.6%	5.7%	10.7%	33.6%	5.0%	19.3%	3.6%	3.6%	2.9%	
性別	男性	64人	6.3%	6.3%	7.8%	14.1%	28.1%	6.3%	21.9%	1.6%	3.1%	4.7%
	女性	76人	7.9%	10.5%	3.9%	7.9%	38.2%	3.9%	17.1%	5.3%	3.9%	1.3%
年齢別	10歳代	2人	0.0%	50.0%	0.0%	0.0%	50.0%	0.0%	0.0%	0.0%	0.0%	0.0%
	20歳代	16人	0.0%	12.5%	6.3%	0.0%	31.3%	6.3%	31.3%	6.3%	0.0%	6.3%
	30歳代	20人	5.0%	5.0%	5.0%	5.0%	30.0%	0.0%	35.0%	5.0%	10.0%	0.0%
	40歳代	22人	4.5%	4.5%	4.5%	18.2%	36.4%	4.5%	18.2%	0.0%	4.5%	4.5%
	50歳代	23人	13.0%	8.7%	4.3%	4.3%	34.8%	8.7%	21.7%	4.3%	0.0%	0.0%
	60歳代	20人	10.0%	5.0%	5.0%	15.0%	15.0%	10.0%	30.0%	5.0%	0.0%	5.0%
	70歳代以上	37人	8.1%	10.8%	8.1%	16.2%	43.2%	2.7%	0.0%	2.7%	5.4%	2.7%
区別	門司区	16人	6.3%	6.3%	0.0%	6.3%	43.8%	12.5%	25.0%	0.0%	0.0%	0.0%
	小倉北区	34人	11.8%	11.8%	11.8%	2.9%	38.2%	2.9%	17.6%	2.9%	0.0%	0.0%
	小倉南区	23人	8.7%	8.7%	0.0%	4.3%	30.4%	4.3%	26.1%	0.0%	13.0%	4.3%
	若松区	7人	0.0%	0.0%	0.0%	14.3%	28.6%	14.3%	28.6%	14.3%	0.0%	0.0%
	八幡東区	11人	0.0%	9.1%	9.1%	36.4%	18.2%	0.0%	27.3%	0.0%	0.0%	0.0%
	八幡西区	39人	7.7%	5.1%	5.1%	12.8%	30.8%	5.1%	15.4%	7.7%	2.6%	7.7%
	戸畑区	10人	0.0%	20.0%	10.0%	20.0%	40.0%	0.0%	0.0%	0.0%	10.0%	0.0%

全体では、「市政だよりに定期的に情報を提供する」(33.6%)が最も多かった。次いで、「SNSにより随時情報提供する」(19.3%)、「年間の学習情報誌を作成し、希望者に配布する」(10.7%)が多かった。

問5 市ではライフステージに応じた学習機会の提供、充実に取り組んでおります。次の①～④の期間における学習機会の充実について、あなたの考えに近いものを教えてください。

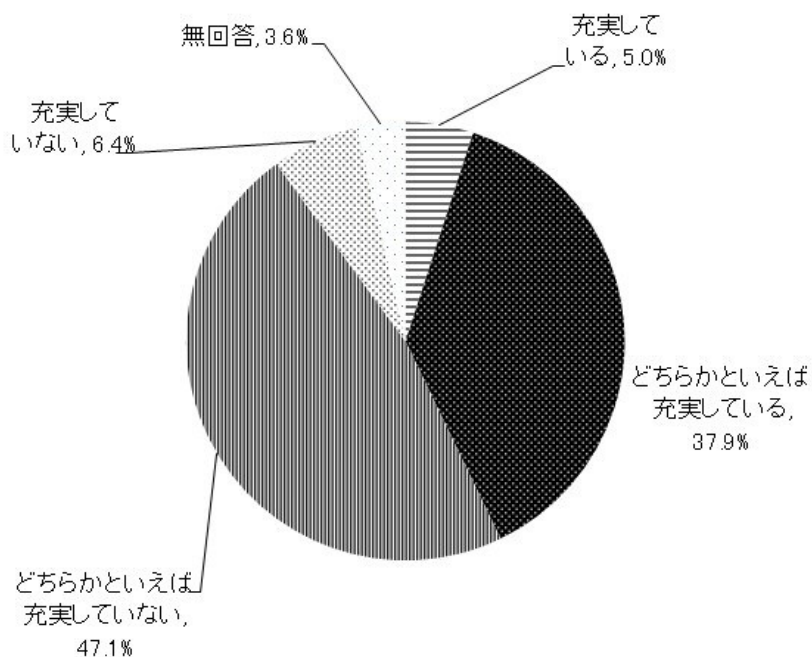
① 子育て期への学習機会



		回答者数	充実にしている	どちらかといえば充実にしている	どちらかといえば充実していない	充実していない	無回答
全体		140人	5.7%	49.3%	39.3%	2.9%	2.9%
性別	男性	64人	4.7%	39.1%	46.9%	6.3%	3.1%
	女性	76人	6.6%	57.9%	32.9%	0.0%	2.6%
年齢別	10歳代	2人	0.0%	50.0%	50.0%	0.0%	0.0%
	20歳代	16人	12.5%	43.8%	37.5%	0.0%	6.3%
	30歳代	20人	0.0%	40.0%	60.0%	0.0%	0.0%
	40歳代	22人	13.6%	50.0%	31.8%	0.0%	4.5%
	50歳代	23人	4.3%	56.5%	39.1%	0.0%	0.0%
	60歳代	20人	5.0%	50.0%	40.0%	5.0%	0.0%
	70歳代以上	37人	2.7%	51.4%	32.4%	8.1%	5.4%
区別	門司区	16人	6.3%	37.5%	56.3%	0.0%	0.0%
	小倉北区	34人	8.8%	47.1%	35.3%	5.9%	2.9%
	小倉南区	23人	4.3%	69.6%	26.1%	0.0%	0.0%
	若松区	7人	0.0%	71.4%	28.6%	0.0%	0.0%
	八幡東区	11人	0.0%	18.2%	72.7%	9.1%	0.0%
	八幡西区	39人	7.7%	41.0%	41.0%	2.6%	7.7%
	戸畑区	10人	0.0%	80.0%	20.0%	0.0%	0.0%

全体では、「どちらかといえば充実にしている」(49.3%)が最も多く、「充実にしている」と「どちらかといえば充実にしている」との合計(55.0%)は5割を超えた。

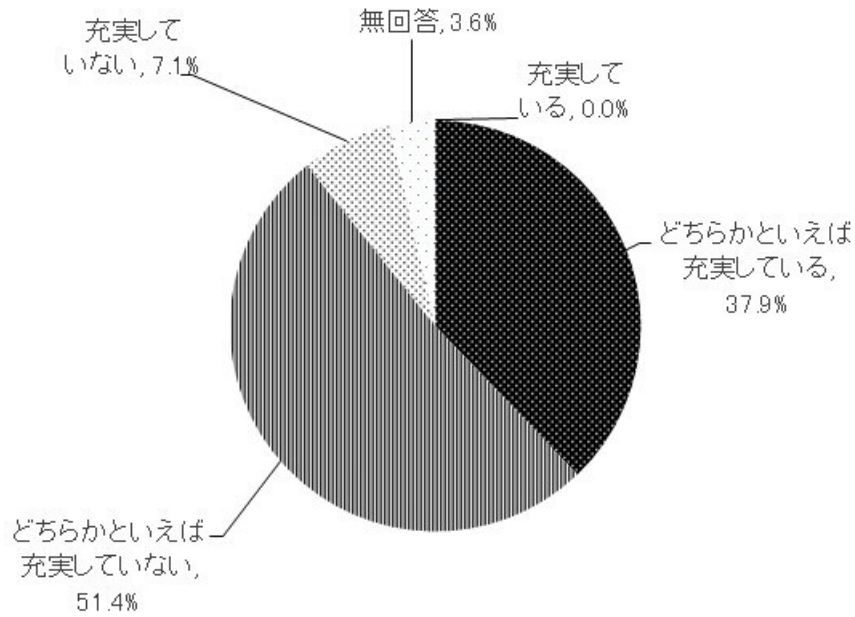
② 青少年期への学習機会



		回答者数	充実にしている	どちらかといえば充実にしている	どちらかといえば充実していない	充実していない	無回答
全体		140人	5.0%	37.9%	47.1%	6.4%	3.6%
性別	男性	64人	4.7%	29.7%	54.7%	7.8%	3.1%
	女性	76人	5.3%	44.7%	40.8%	5.3%	3.9%
年齢別	10歳代	2人	50.0%	50.0%	0.0%	0.0%	0.0%
	20歳代	16人	0.0%	56.3%	37.5%	0.0%	6.3%
	30歳代	20人	10.0%	35.0%	50.0%	5.0%	0.0%
	40歳代	22人	4.5%	45.5%	36.4%	9.1%	4.5%
	50歳代	23人	8.7%	30.4%	60.9%	0.0%	0.0%
	60歳代	20人	0.0%	35.0%	55.0%	10.0%	0.0%
	70歳代以上	37人	2.7%	32.4%	45.9%	10.8%	8.1%
区別	門司区	16人	12.5%	31.3%	56.3%	0.0%	0.0%
	小倉北区	34人	0.0%	44.1%	44.1%	8.8%	2.9%
	小倉南区	23人	0.0%	43.5%	43.5%	8.7%	4.3%
	若松区	7人	28.6%	14.3%	57.1%	0.0%	0.0%
	八幡東区	11人	0.0%	36.4%	54.5%	9.1%	0.0%
	八幡西区	39人	7.7%	28.2%	51.3%	5.1%	7.7%
	戸畑区	10人	0.0%	70.0%	20.0%	10.0%	0.0%

全体では、昨年度は「どちらかといえば充実にしている」(47.8%)が最も多かったが、今年度は「どちらかといえば充実していない」(47.1%)が最も多かった。

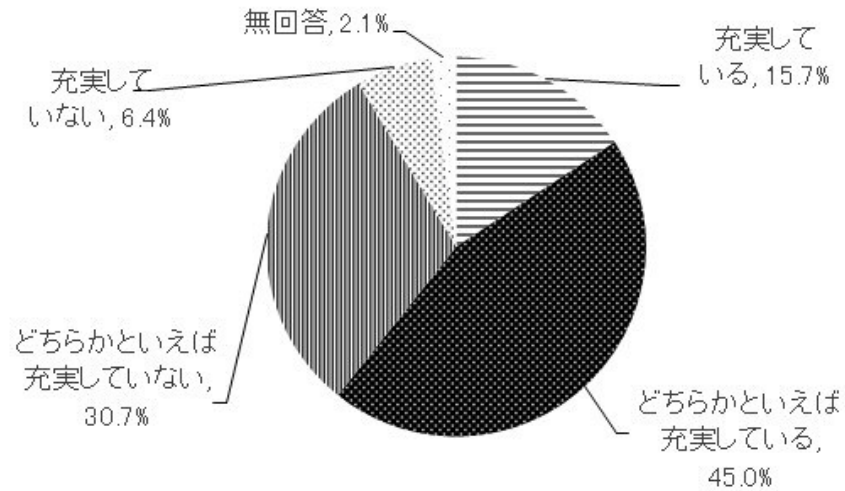
③成人期への学習機会



		回答者数	充実にしている	どちらかといえば充実にしている	どちらかといえば充実していない	充実していない	無回答
全体		140人	0.0%	37.9%	51.4%	7.1%	3.6%
性別	男性	64人	0.0%	28.1%	56.3%	12.5%	3.1%
	女性	76人	0.0%	46.1%	47.4%	2.6%	3.9%
年齢別	10歳代	2人	0.0%	0.0%	100.0%	0.0%	0.0%
	20歳代	16人	0.0%	31.3%	62.5%	0.0%	6.3%
	30歳代	20人	0.0%	35.0%	55.0%	10.0%	0.0%
	40歳代	22人	0.0%	45.5%	36.4%	13.6%	4.5%
	50歳代	23人	0.0%	26.1%	73.9%	0.0%	0.0%
	60歳代	20人	0.0%	35.0%	50.0%	15.0%	0.0%
	70歳代以上	37人	0.0%	48.6%	37.8%	5.4%	8.1%
区別	門司区	16人	0.0%	37.5%	56.3%	6.3%	0.0%
	小倉北区	34人	0.0%	41.2%	52.9%	2.9%	2.9%
	小倉南区	23人	0.0%	39.1%	43.5%	13.0%	4.3%
	若松区	7人	0.0%	42.9%	57.1%	0.0%	0.0%
	八幡東区	11人	0.0%	27.3%	54.5%	18.2%	0.0%
	八幡西区	39人	0.0%	33.3%	53.8%	5.1%	7.7%
	戸畑区	10人	0.0%	50.0%	40.0%	10.0%	0.0%

全体では、「どちらかといえば充実していない」(51.4%)が最も多かった。「充実していない」「どちらかといえば充実していない」の合計(58.5%)は、昨年度(47.1%)と比べ、約11ポイント増加した。

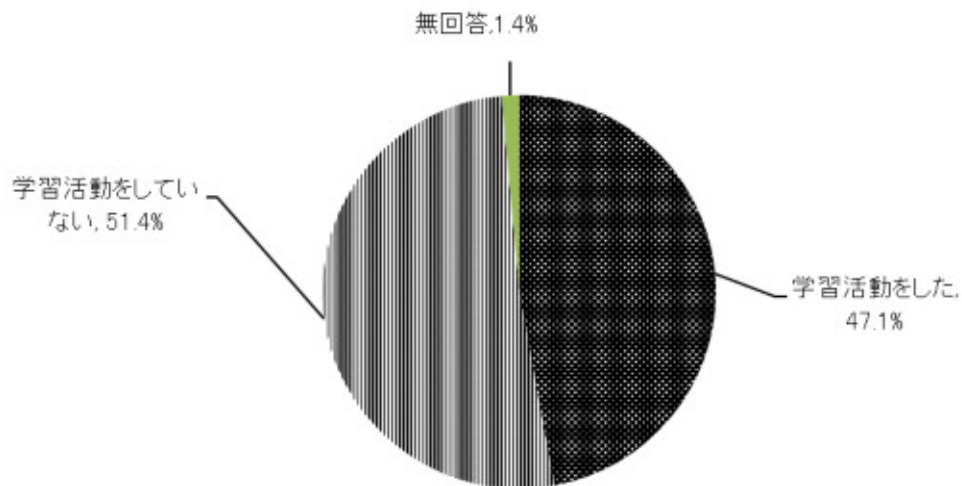
④高齢期への学習機会



		回答者数	充実している	どちらかといえば充実している	どちらかといえば充実していない	充実していない	無回答
全体		140人	15.7%	45.0%	30.7%	6.4%	2.1%
性別	男性	64人	10.9%	35.9%	37.5%	12.5%	3.1%
	女性	76人	19.7%	52.6%	25.0%	1.3%	1.3%
年齢別	10歳代	2人	50.0%	0.0%	50.0%	0.0%	0.0%
	20歳代	16人	18.8%	43.8%	31.3%	0.0%	6.3%
	30歳代	20人	25.0%	50.0%	25.0%	0.0%	0.0%
	40歳代	22人	18.2%	50.0%	13.6%	13.6%	4.5%
	50歳代	23人	8.7%	39.1%	47.8%	4.3%	0.0%
	60歳代	20人	5.0%	45.0%	40.0%	10.0%	0.0%
	70歳代	37人	16.2%	45.9%	27.0%	8.1%	2.7%
区別	門司区	16人	0.0%	50.0%	37.5%	12.5%	0.0%
	小倉北区	34人	14.7%	52.9%	29.4%	2.9%	0.0%
	小倉南区	23人	17.4%	47.8%	26.1%	8.7%	0.0%
	若松区	7人	28.6%	14.3%	57.1%	0.0%	0.0%
	八幡東区	11人	27.3%	27.3%	36.4%	9.1%	0.0%
	八幡西区	39人	17.9%	43.6%	25.6%	5.1%	7.7%
	戸畑区	10人	10.0%	50.0%	30.0%	10.0%	0.0%

全体では、「どちらかといえば充実している」(45.0%)が最も多かった。
「充実している」と「どちらかといえば充実している」の合計は5割を超えた(60.7%)。

問6 過去1年間に学習活動をしましたか。

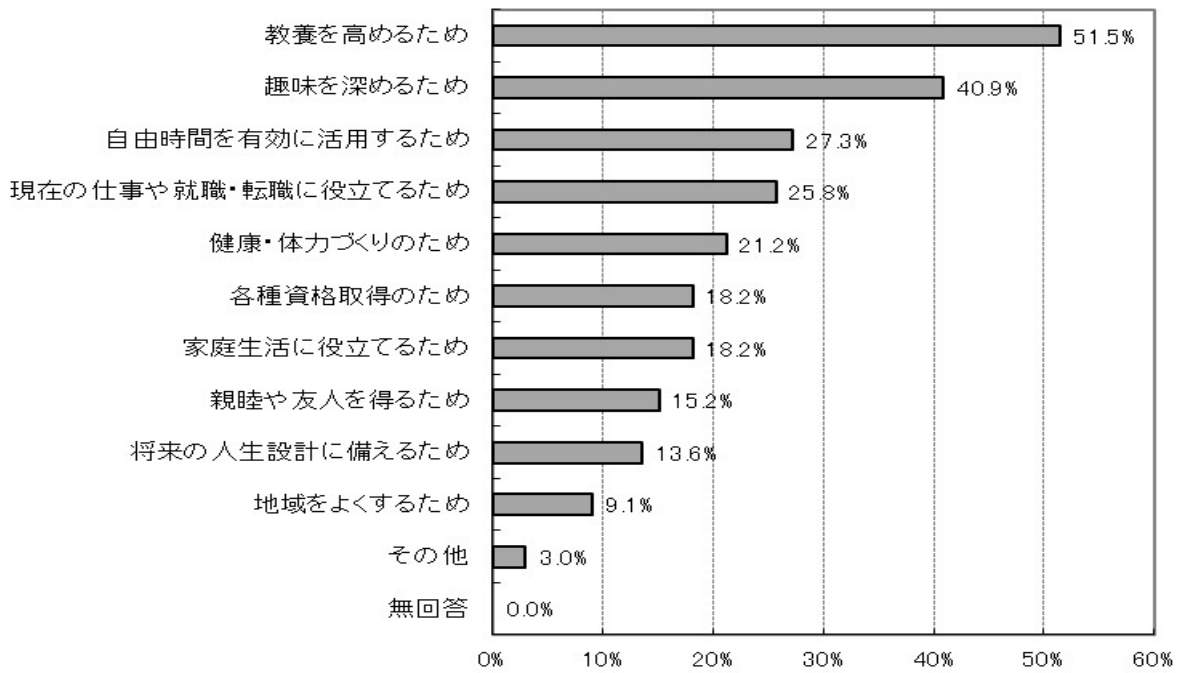


		回答者数	学習活動をした	学習活動をしていない	無回答
全体		140人	47.1%	51.4%	1.4%
性別	男性	64人	35.9%	60.9%	3.1%
	女性	76人	56.6%	43.4%	0.0%
年齢別	10歳代	2人	100.0%	0.0%	0.0%
	20歳代	16人	50.0%	43.8%	6.3%
	30歳代	20人	35.0%	65.0%	0.0%
	40歳代	22人	40.9%	54.5%	4.5%
	50歳代	23人	26.1%	73.9%	0.0%
	60歳代	20人	60.0%	40.0%	0.0%
	70歳代以上	37人	59.5%	40.5%	0.0%
区別	門司区	16人	31.3%	68.8%	0.0%
	小倉北区	34人	52.9%	47.1%	0.0%
	小倉南区	23人	56.5%	43.5%	0.0%
	若松区	7人	28.6%	71.4%	0.0%
	八幡東区	11人	45.5%	54.5%	0.0%
	八幡西区	39人	43.6%	51.3%	5.1%
	戸畑区	10人	60.0%	40.0%	0.0%

全体では、「学習活動をしていない」(51.4%)が半数以上であるが、「学習活動をした」(47.1%)は昨年度(32.6%)を大幅に上回った。

【問6で「1 学習活動をした」と答えられた方にお尋ねします。】

問7-1 学習活動を行った理由は何ですか。選択肢から主なものを3つまで選んでください。

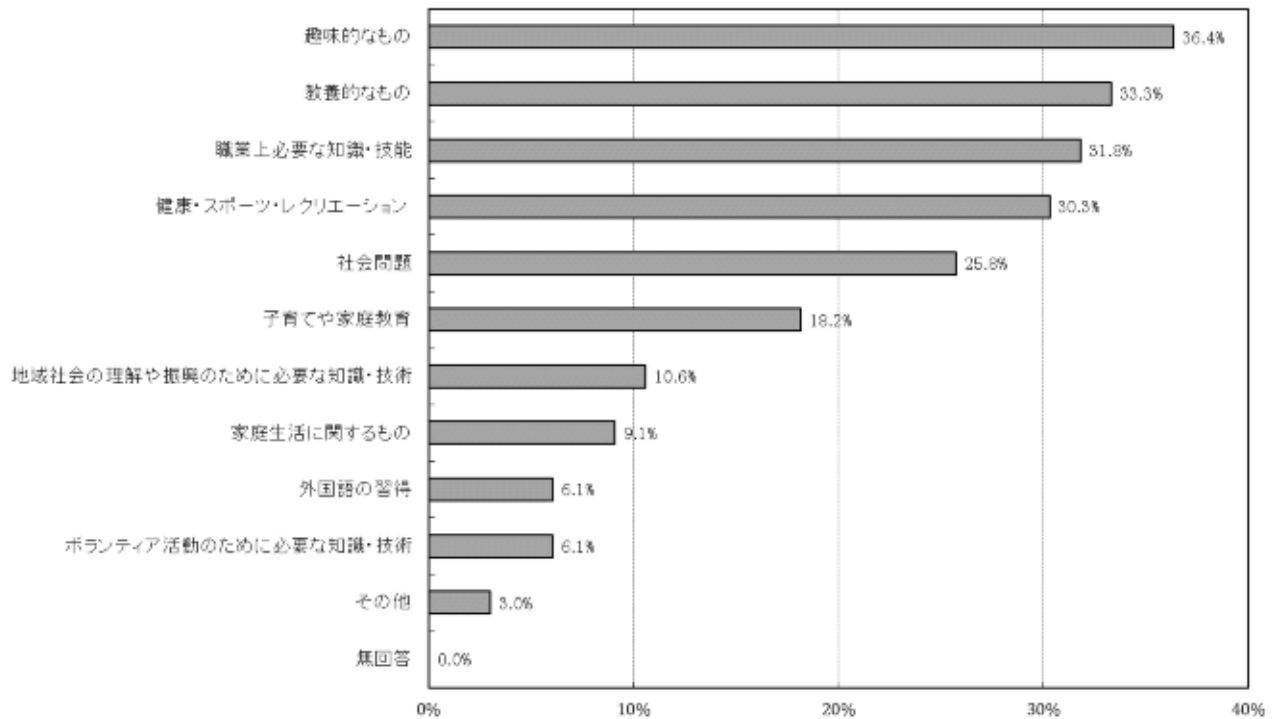


		回答者数	趣味を深めるため	教養を高めるため	現在の仕事や就職・転職に役立てるため	家庭生活に役立てるため	地域をよくするため	親睦や友人を得るため	健康・体力づくりのため	自由時間を有効に活用するため	将来の人生設計に備えるため	各種資格取得のため	その他	無回答
全体		66人	40.9%	51.5%	25.8%	18.2%	9.1%	15.2%	21.2%	27.3%	13.6%	18.2%	3.0%	0.0%
性別	男性	23人	43.5%	60.9%	43.5%	8.7%	4.3%	4.3%	4.3%	34.8%	17.4%	21.7%	0.0%	0.0%
	女性	43人	39.5%	46.5%	16.3%	23.3%	11.6%	20.9%	30.2%	23.3%	11.6%	16.3%	4.7%	0.0%
年齢別	10歳代	2人	50.0%	50.0%	100.0%	0.0%	0.0%	0.0%	0.0%	0.0%	100.0%	0.0%	0.0%	0.0%
	20歳代	8人	12.5%	50.0%	37.5%	12.5%	0.0%	12.5%	0.0%	12.5%	12.5%	25.0%	0.0%	0.0%
	30歳代	7人	14.3%	42.9%	57.1%	71.4%	0.0%	14.3%	0.0%	0.0%	28.6%	42.9%	0.0%	0.0%
	40歳代	9人	33.3%	55.6%	44.4%	0.0%	22.2%	11.1%	11.1%	0.0%	11.1%	33.3%	11.1%	0.0%
	50歳代	6人	16.7%	50.0%	33.3%	0.0%	16.7%	16.7%	16.7%	0.0%	16.7%	33.3%	0.0%	0.0%
	60歳代	12人	58.3%	41.7%	8.3%	16.7%	8.3%	16.7%	25.0%	33.3%	8.3%	16.7%	8.3%	0.0%
	70歳代以上	22人	59.1%	59.1%	4.5%	18.2%	9.1%	18.2%	40.9%	59.1%	4.5%	0.0%	0.0%	0.0%
区別	門司区	5人	20.0%	20.0%	20.0%	20.0%	0.0%	0.0%	20.0%	40.0%	40.0%	40.0%	20.0%	0.0%
	小倉北区	18人	44.4%	33.3%	27.8%	11.1%	16.7%	16.7%	27.8%	27.8%	5.6%	22.2%	0.0%	0.0%
	小倉南区	13人	30.8%	69.2%	15.4%	7.7%	0.0%	23.1%	23.1%	15.4%	7.7%	15.4%	7.7%	0.0%
	若松区	2人	50.0%	50.0%	50.0%	0.0%	0.0%	0.0%	50.0%	50.0%	50.0%	0.0%	0.0%	0.0%
	八幡東区	5人	60.0%	80.0%	20.0%	20.0%	0.0%	20.0%	0.0%	40.0%	20.0%	20.0%	0.0%	0.0%
	八幡西区	17人	35.3%	58.8%	41.2%	35.3%	11.8%	17.6%	17.6%	23.5%	17.6%	11.8%	0.0%	0.0%
	戸畑区	6人	66.7%	50.0%	0.0%	16.7%	16.7%	0.0%	16.7%	33.3%	0.0%	16.7%	0.0%	0.0%

全体では、「教養を高めるため」(51.5%)が最も多かった。昨年度上位2位であった「健康・体力づくりのため」(21.2%)が5位に下がり、「趣味を深めるため」(40.9%)が3位を一つ上げた。

【問6で「1 学習活動をした」と答えられた方にお尋ねします。】

問7-2 学習活動はどのような内容のものです。選択肢から主なものを3つまで選んでください。

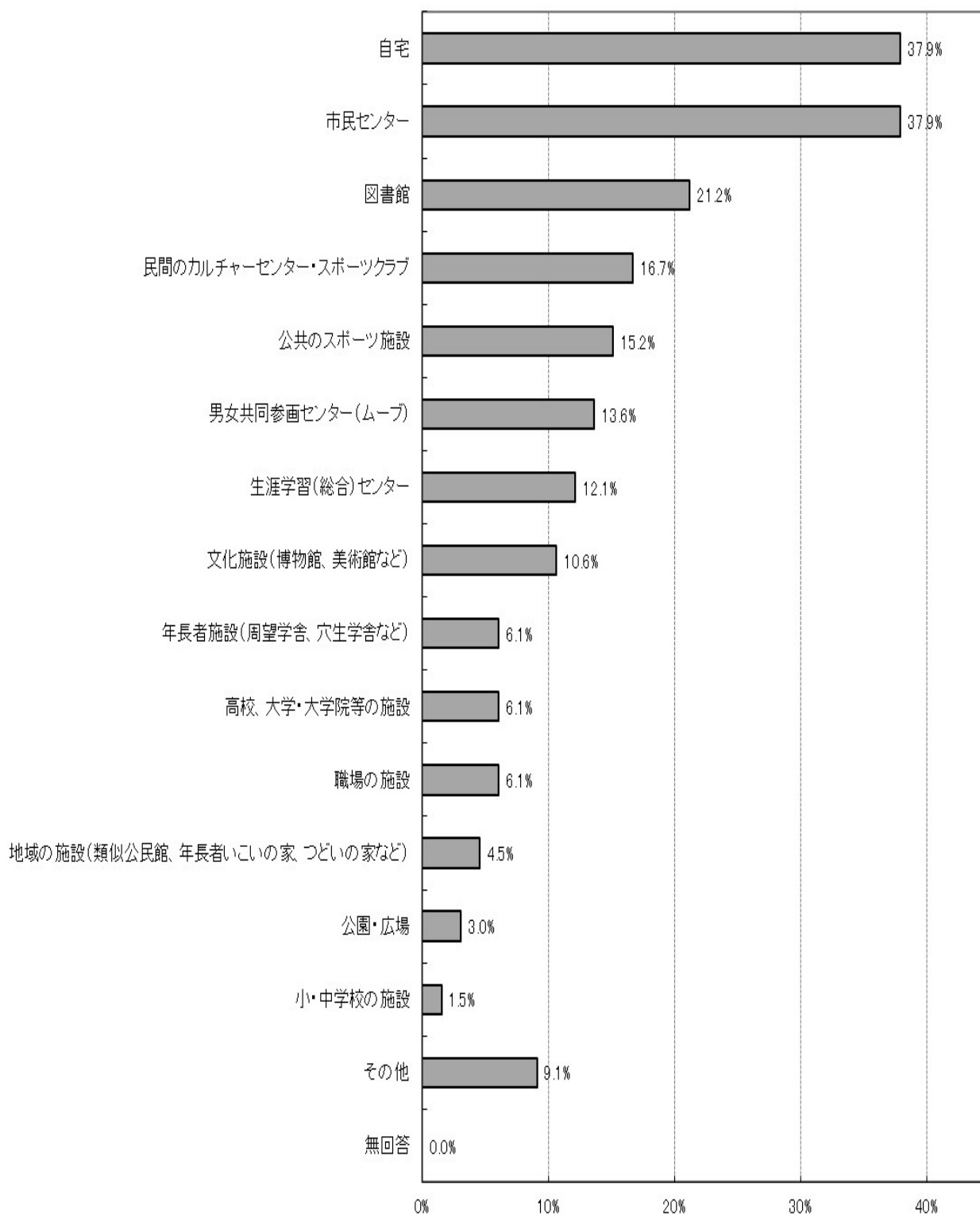


		回答者数	趣味的なもの (音楽、手芸、園芸、民謡、囲碁など)	教養的なもの (文学・歴史など)	社会問題 (時事、政治、経済、教育、環境、福祉など)	健康・スポーツ・レクリエーション (体操、球技、水泳、ハイキングなど)	家庭生活に関するもの	子育てや家庭教育	職業上必要な知識・技能 (仕事に關係のある知識の習得、機械、IT関連など)	外国語の習得	ボランティア活動のために必要な知識・技術	地域社会の理解や振興のために必要な知識・技術 (まちづくり、地域の伝統文化、地域の防災など)	その他	無回答
全体		66人	36.4%	33.3%	25.8%	30.3%	9.1%	18.2%	31.8%	6.1%	6.1%	10.6%	3.0%	0.0%
性別	男性	23人	30.4%	47.8%	39.1%	21.7%	0.0%	17.4%	43.5%	8.7%	4.3%	4.3%	0.0%	0.0%
	女性	43人	39.5%	25.6%	18.6%	34.9%	14.0%	18.6%	25.6%	4.7%	7.0%	14.0%	4.7%	0.0%
年齢別	10歳代	2人	0.0%	50.0%	50.0%	0.0%	0.0%	50.0%	0.0%	0.0%	0.0%	0.0%	50.0%	0.0%
	20歳代	8人	25.0%	12.5%	0.0%	12.5%	0.0%	50.0%	62.5%	12.5%	0.0%	0.0%	0.0%	0.0%
	30歳代	7人	28.6%	28.6%	14.3%	14.3%	0.0%	57.1%	71.4%	0.0%	0.0%	0.0%	14.3%	0.0%
	40歳代	9人	44.4%	11.1%	22.2%	11.1%	0.0%	11.1%	33.3%	0.0%	0.0%	11.1%	0.0%	0.0%
	50歳代	6人	0.0%	0.0%	50.0%	33.3%	0.0%	16.7%	50.0%	16.7%	0.0%	0.0%	0.0%	0.0%
	60歳代	12人	50.0%	25.0%	25.0%	50.0%	16.7%	8.3%	25.0%	0.0%	0.0%	8.3%	0.0%	0.0%
	70歳代以上	22人	45.5%	63.6%	31.8%	40.9%	18.2%	0.0%	9.1%	9.1%	13.6%	27.3%	0.0%	0.0%
区別	門司区	5人	0.0%	20.0%	20.0%	20.0%	20.0%	20.0%	80.0%	20.0%	0.0%	0.0%	0.0%	0.0%
	小倉北区	18人	27.8%	27.8%	16.7%	27.8%	5.6%	5.6%	50.0%	0.0%	5.6%	22.2%	0.0%	0.0%
	小倉南区	13人	38.5%	30.8%	46.2%	30.8%	15.4%	15.4%	15.4%	7.7%	7.7%	0.0%	0.0%	0.0%
	若松区	2人	0.0%	50.0%	0.0%	50.0%	0.0%	0.0%	0.0%	0.0%	0.0%	50.0%	50.0%	0.0%
	八幡東区	5人	60.0%	40.0%	60.0%	0.0%	20.0%	20.0%	0.0%	20.0%	0.0%	0.0%	0.0%	0.0%
	八幡西区	17人	41.2%	29.4%	17.6%	41.2%	5.9%	41.2%	23.5%	5.9%	11.8%	11.8%	5.9%	0.0%
	戸畑区	6人	66.7%	66.7%	16.7%	33.3%	0.0%	0.0%	33.3%	0.0%	0.0%	0.0%	0.0%	0.0%

昨年度の順位は上から「健康・スポーツ・レクリエーション」、「教養的なもの」、「趣味的なもの」であったが、今年度は「趣味的なもの」、「教養的なもの」、「職業上必要な知識・技能」となった。

【問6で「1 学習活動をした」と答えられた方にお尋ねします。】

問7-3 学習活動の場所・施設はどこですか。選択肢から主なものを3つまで選んでください。



今年度の上位3つは、「自宅」と「市民センター」が同率(37.9%)、次いで、「図書館」(21.2%)であった。昨年度の3位であった「生涯学習(総合)センター」が7位(12.1%)に下がった。

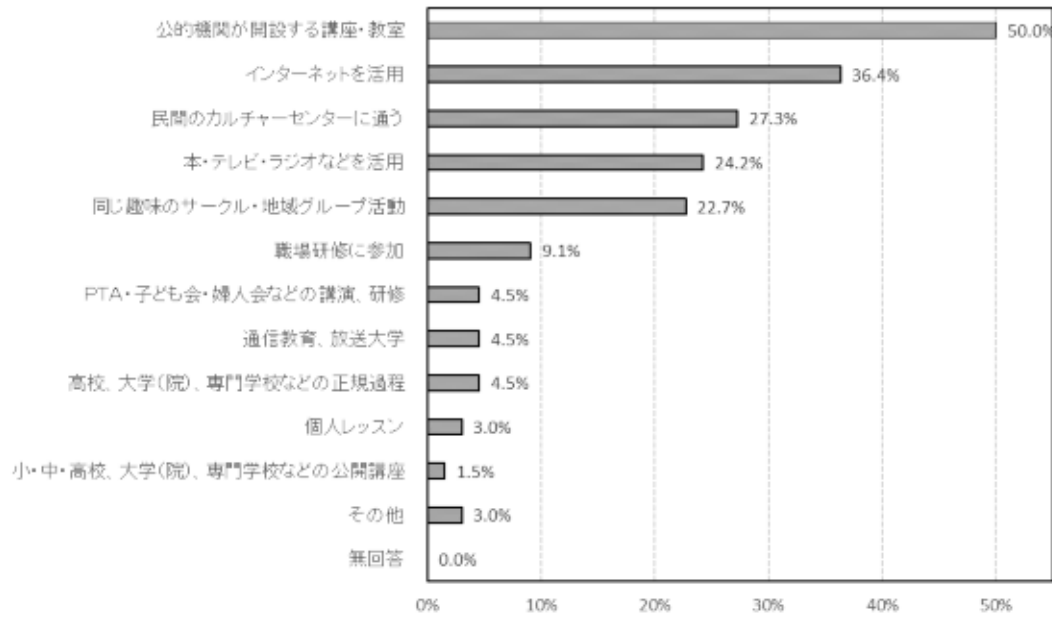
問7-3 クロス集計表(主な学習場所)

		回答者数	自宅	生涯学習(総合)センター	市民センター	文化施設(博物館、美術館など)	図書館	男女共同参画センター(ムーブ)	年長者施設(周望学舎、穴生学舎など)	公共のスポーツ施設	民間のカルチャーセンター・スポーツクラブ
全体		66人	37.9%	12.1%	37.9%	10.6%	21.2%	13.6%	6.1%	15.2%	16.7%
性別	男性	23人	56.5%	13.0%	13.0%	8.7%	21.7%	13.0%	4.3%	17.4%	21.7%
	女性	43人	27.9%	11.6%	51.2%	11.6%	20.9%	14.0%	7.0%	14.0%	14.0%
年齢別	10歳代	2人	100.0%	0.0%	0.0%	0.0%	100.0%	0.0%	0.0%	0.0%	0.0%
	20歳代	8人	62.5%	12.5%	12.5%	12.5%	25.0%	12.5%	0.0%	12.5%	12.5%
	30歳代	7人	85.7%	0.0%	14.3%	0.0%	14.3%	0.0%	0.0%	0.0%	0.0%
	40歳代	9人	22.2%	0.0%	44.4%	11.1%	11.1%	11.1%	0.0%	0.0%	44.4%
	50歳代	6人	50.0%	16.7%	16.7%	0.0%	16.7%	0.0%	0.0%	0.0%	33.3%
	60歳代	12人	16.7%	25.0%	33.3%	8.3%	16.7%	8.3%	0.0%	16.7%	8.3%
	70歳代以上	22人	22.7%	13.6%	63.6%	18.2%	22.7%	27.3%	18.2%	18.2%	18.2%
区別	門司区	5人	20.0%	20.0%	40.0%	0.0%	20.0%	0.0%	0.0%	0.0%	20.0%
	小倉北区	18人	44.4%	22.2%	33.3%	5.6%	11.1%	22.2%	5.6%	5.6%	22.2%
	小倉南区	13人	15.4%	0.0%	38.5%	7.7%	38.5%	30.8%	7.7%	0.0%	7.7%
	若松区	2人	50.0%	0.0%	0.0%	50.0%	100.0%	0.0%	0.0%	50.0%	0.0%
	八幡東区	5人	60.0%	0.0%	40.0%	20.0%	20.0%	0.0%	20.0%	0.0%	20.0%
	八幡西区	17人	47.1%	17.6%	41.2%	11.8%	17.6%	5.9%	5.9%	23.5%	29.4%
	戸畑区	6人	33.3%	16.7%	50.0%	0.0%	0.0%	0.0%	0.0%	16.7%	0.0%

		職場の施設	小・中学校の施設	高校、大学・大学院等の施設	地域の施設(類似公民館、年長者いこいの家、つどいの家など)	公園・広場	その他	無回答
全体		6.1%	1.5%	6.1%	4.5%	3.0%	9.1%	0.0%
性別	男性	4.3%	0.0%	4.3%	4.3%	0.0%	17.4%	0.0%
	女性	7.0%	2.3%	7.0%	4.7%	4.7%	4.7%	0.0%
年齢別	10歳代	100.0%	0.0%	0.0%	0.0%	0.0%	0.0%	0.0%
	20歳代	0.0%	0.0%	12.5%	0.0%	0.0%	12.5%	0.0%
	30歳代	42.9%	0.0%	0.0%	0.0%	0.0%	28.6%	0.0%
	40歳代	0.0%	11.1%	0.0%	0.0%	0.0%	11.1%	0.0%
	50歳代	16.7%	0.0%	0.0%	0.0%	0.0%	0.0%	0.0%
	60歳代	0.0%	0.0%	0.0%	0.0%	8.3%	8.3%	0.0%
	70歳代以上	9.1%	0.0%	4.5%	13.6%	4.5%	4.5%	0.0%
区別	門司区	0.0%	0.0%	0.0%	20.0%	0.0%	20.0%	0.0%
	小倉北区	5.6%	5.6%	5.6%	11.1%	5.6%	5.6%	0.0%
	小倉南区	15.4%	0.0%	7.7%	7.7%	0.0%	7.7%	0.0%
	若松区	0.0%	0.0%	50.0%	0.0%	0.0%	0.0%	0.0%
	八幡東区	0.0%	0.0%	20.0%	0.0%	20.0%	0.0%	0.0%
	八幡西区	17.6%	0.0%	0.0%	0.0%	0.0%	17.6%	0.0%
	戸畑区	0.0%	0.0%	0.0%	0.0%	0.0%	0.0%	0.0%

【問6で「1 学習活動をした」と答えられた方にお尋ねします。】

問7-4 どのような方法ですか。選択肢から主なものを3つまで選んでください。

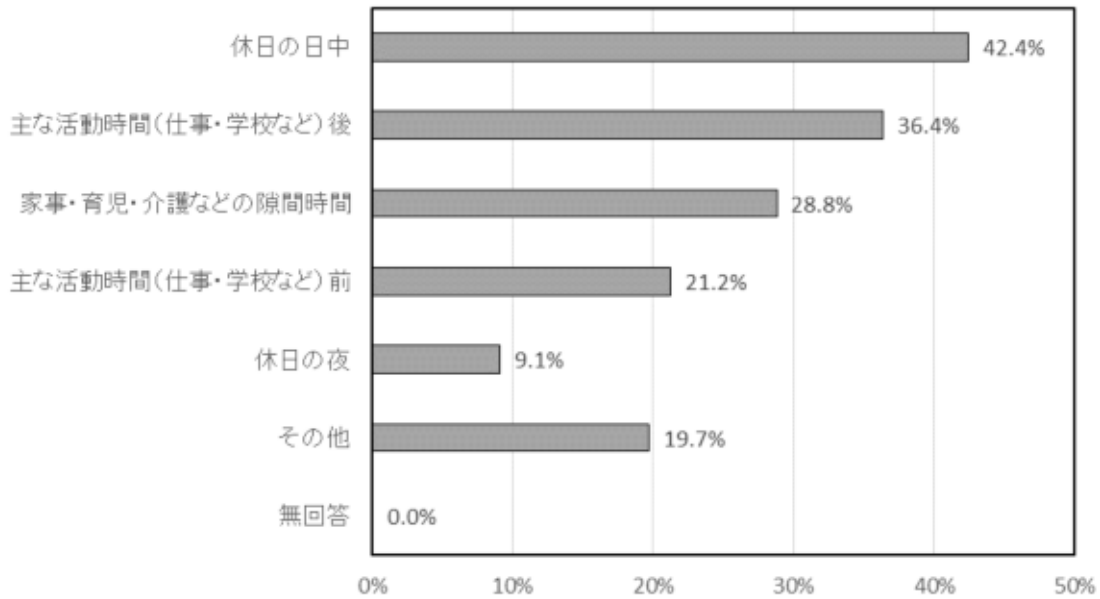


		回答者数	公的機関が開設する講座・教室	高校、大学(院)、専門学校などの正規過程	小・中・高校、大学(院)、専門学校などの公開講座	民間のカルチャーセンターに通う	職場研修に参加	PTA・子ども会・婦人会などの講演、研修	同じ趣味のサークル・地域グループ活動	通信教育、放送大学	本・テレビ・ラジオなどを活用	インターネットを活用	個人レッスン	その他	無回答
全体		66人	50.0%	4.5%	1.5%	27.3%	9.1%	4.5%	22.7%	4.5%	24.2%	36.4%	3.0%	3.0%	0.0%
性別	男性	23人	30.4%	8.7%	0.0%	17.4%	21.7%	0.0%	13.0%	13.0%	21.7%	52.2%	4.3%	0.0%	0.0%
	女性	43人	60.5%	2.3%	2.3%	32.6%	2.3%	7.0%	27.9%	0.0%	25.6%	27.9%	2.3%	4.7%	0.0%
年齢別	10歳代	2人	0.0%	100.0%	0.0%	0.0%	0.0%	0.0%	0.0%	0.0%	50.0%	100.0%	0.0%	0.0%	0.0%
	20歳代	8人	12.5%	0.0%	0.0%	25.0%	12.5%	0.0%	12.5%	25.0%	50.0%	62.5%	0.0%	0.0%	0.0%
	30歳代	7人	14.3%	0.0%	0.0%	0.0%	28.6%	0.0%	14.3%	0.0%	28.6%	71.4%	14.3%	0.0%	0.0%
	40歳代	9人	66.7%	0.0%	0.0%	33.3%	0.0%	11.1%	11.1%	0.0%	22.2%	33.3%	0.0%	0.0%	0.0%
	50歳代	6人	16.7%	0.0%	0.0%	33.3%	33.3%	16.7%	0.0%	0.0%	0.0%	50.0%	0.0%	0.0%	0.0%
	60歳代	12人	75.0%	8.3%	0.0%	0.0%	0.0%	0.0%	16.7%	8.3%	0.0%	25.0%	0.0%	8.3%	0.0%
	70歳代以上	22人	68.2%	0.0%	4.5%	50.0%	4.5%	4.5%	45.5%	0.0%	31.8%	13.6%	4.5%	4.5%	0.0%
区別	門司区	5人	80.0%	0.0%	0.0%	20.0%	0.0%	0.0%	0.0%	0.0%	0.0%	40.0%	0.0%	20.0%	0.0%
	小倉北区	18人	50.0%	0.0%	5.6%	33.3%	5.6%	5.6%	27.8%	0.0%	33.3%	38.9%	0.0%	0.0%	0.0%
	小倉南区	13人	61.5%	0.0%	0.0%	15.4%	15.4%	0.0%	30.8%	0.0%	7.7%	30.8%	0.0%	0.0%	0.0%
	若松区	2人	50.0%	50.0%	0.0%	50.0%	0.0%	0.0%	0.0%	0.0%	100.0%	50.0%	0.0%	0.0%	0.0%
	八幡東区	5人	20.0%	20.0%	0.0%	60.0%	20.0%	0.0%	20.0%	0.0%	20.0%	40.0%	0.0%	20.0%	0.0%
	八幡西区	17人	41.2%	0.0%	0.0%	29.4%	11.8%	11.8%	23.5%	17.6%	23.5%	35.3%	11.8%	0.0%	0.0%
	戸畑区	6人	50.0%	16.7%	0.0%	0.0%	0.0%	0.0%	16.7%	0.0%	33.3%	33.3%	0.0%	0.0%	0.0%

全体では、「公的機関が開設する講座・教室」(50.0%)が最も多く、次いで、「インターネットを活用」(36.4%)、「民間のカルチャーセンターに通う」(27.3%)となっており、昨年度の上位2位に変動はなかった。

【問6で「1 学習活動をした」と答えられた方にお尋ねします。】

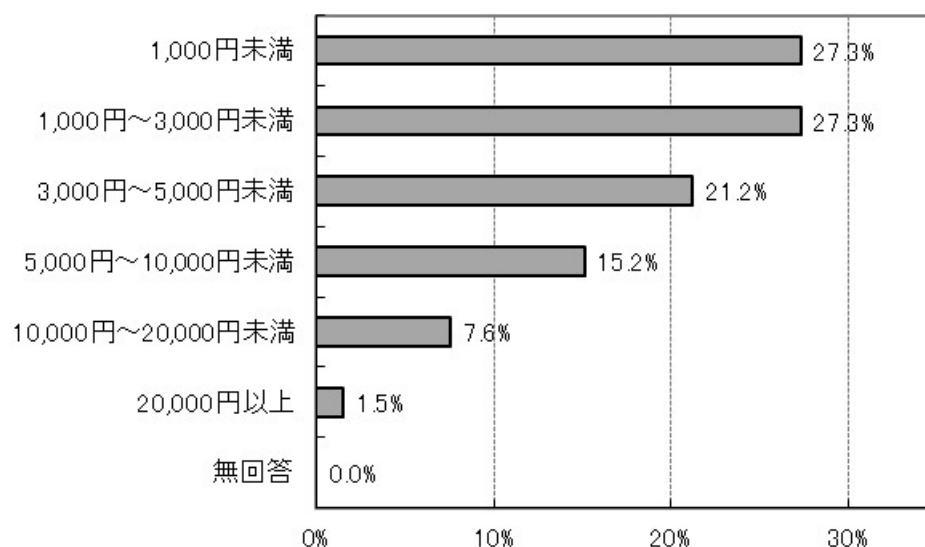
問7-5 活動日・時間帯についてお尋ねします。選択肢から主なものを3つまで選んでください。



		回答者数	主な活動時間(仕事・学校など)前	主な活動時間(仕事・学校など)後	休日の日中	休日の夜	家事・育児・介護などの隙間時間	その他	無回答
全体		66人	21.2%	36.4%	42.4%	9.1%	28.8%	19.7%	0.0%
性別	男性	23人	21.7%	34.8%	52.2%	0.0%	13.0%	34.8%	0.0%
	女性	43人	20.9%	37.2%	37.2%	14.0%	37.2%	11.6%	0.0%
年齢別	10歳代	2人	0.0%	100.0%	50.0%	50.0%	0.0%	0.0%	0.0%
	20歳代	8人	37.5%	37.5%	25.0%	12.5%	37.5%	0.0%	0.0%
	30歳代	7人	57.1%	28.6%	42.9%	28.6%	42.9%	28.6%	0.0%
	40歳代	9人	11.1%	44.4%	33.3%	33.3%	33.3%	0.0%	0.0%
	50歳代	6人	16.7%	50.0%	66.7%	0.0%	16.7%	0.0%	0.0%
	60歳代	12人	8.3%	16.7%	50.0%	0.0%	25.0%	25.0%	0.0%
	70歳代以上	22人	18.2%	13.6%	45.5%	4.5%	31.8%	40.9%	0.0%
区別	門司区	5人	0.0%	40.0%	20.0%	0.0%	60.0%	20.0%	0.0%
	小倉北区	18人	16.7%	22.2%	50.0%	5.6%	22.2%	16.7%	0.0%
	小倉南区	13人	7.7%	15.4%	53.8%	15.4%	38.5%	15.4%	0.0%
	若松区	2人	0.0%	50.0%	0.0%	0.0%	0.0%	50.0%	0.0%
	八幡東区	5人	20.0%	40.0%	40.0%	20.0%	40.0%	20.0%	0.0%
	八幡西区	17人	41.2%	47.1%	52.9%	17.6%	29.4%	17.6%	0.0%
	戸畑区	6人	33.3%	0.0%	16.7%	16.7%	16.7%	50.0%	0.0%

全体では、「休日の日中」(42.4%)が最も多く、次いで「主な活動時間(仕事・学校など)後」(36.4%)、「家事・育児・介護などの隙間時間」(28.8%)となった。

【問6で「1 学習活動をした」と答えられた方にお尋ねします。】
 問7-6 活動にかける1ヶ月当たりの費用についてお尋ねします。

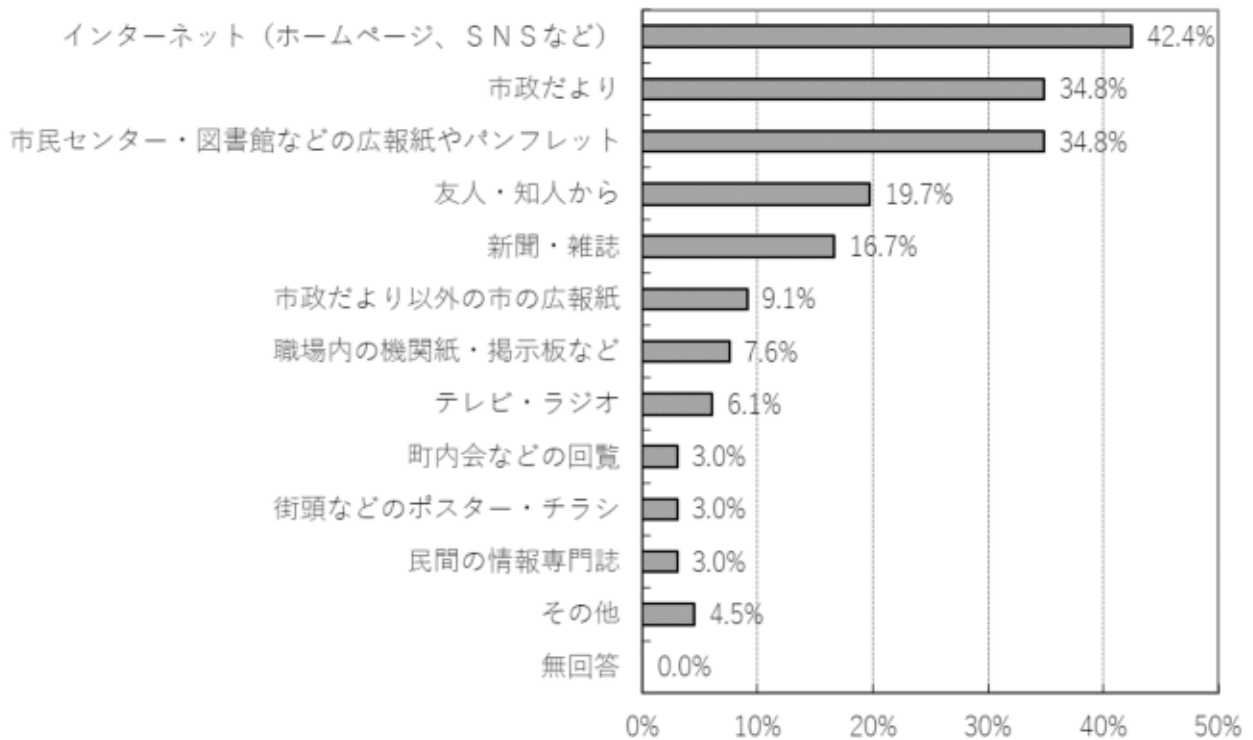


		回答者数	1,000円未満	1,000円～3,000円未満	3,000円～5,000円未満	5,000円～10,000円未満	10,000円～20,000円未満	20,000円以上	無回答
全体		66人	27.3%	27.3%	21.2%	15.2%	7.6%	1.5%	0.0%
性別	男性	23人	13.0%	47.8%	26.1%	0.0%	8.7%	4.3%	0.0%
	女性	43人	34.9%	16.3%	18.6%	23.3%	7.0%	0.0%	0.0%
年齢別	10歳代	2人	0.0%	0.0%	0.0%	0.0%	50.0%	50.0%	0.0%
	20歳代	8人	37.5%	25.0%	25.0%	0.0%	12.5%	0.0%	0.0%
	30歳代	7人	42.9%	28.6%	0.0%	28.6%	0.0%	0.0%	0.0%
	40歳代	9人	11.1%	22.2%	22.2%	33.3%	11.1%	0.0%	0.0%
	50歳代	6人	16.7%	33.3%	33.3%	16.7%	0.0%	0.0%	0.0%
	60歳代	12人	25.0%	41.7%	25.0%	8.3%	0.0%	0.0%	0.0%
	70歳代以上	22人	31.8%	22.7%	22.7%	13.6%	9.1%	0.0%	0.0%
区別	門司区	5人	20.0%	40.0%	20.0%	20.0%	0.0%	0.0%	0.0%
	小倉北区	18人	27.8%	27.8%	22.2%	5.6%	16.7%	0.0%	0.0%
	小倉南区	13人	30.8%	23.1%	38.5%	7.7%	0.0%	0.0%	0.0%
	若松区	2人	0.0%	0.0%	0.0%	50.0%	50.0%	0.0%	0.0%
	八幡東区	5人	0.0%	40.0%	0.0%	40.0%	0.0%	20.0%	0.0%
	八幡西区	17人	35.3%	29.4%	5.9%	23.5%	5.9%	0.0%	0.0%
	戸畑区	6人	33.3%	16.7%	50.0%	0.0%	0.0%	0.0%	0.0%

「1,000円未満」(27.3%)と「1,000円～3,000円未満」(27.3%)の合計がと54.6%となり、全体の半数強の学習活動の費用は3,000円未満となっている。

【問6で「1 学習活動をした」と答えられた方にお尋ねします。】

問7-7 活動に関する情報は何かから得ましたか。選択肢から主なものを3つまで選んでください。



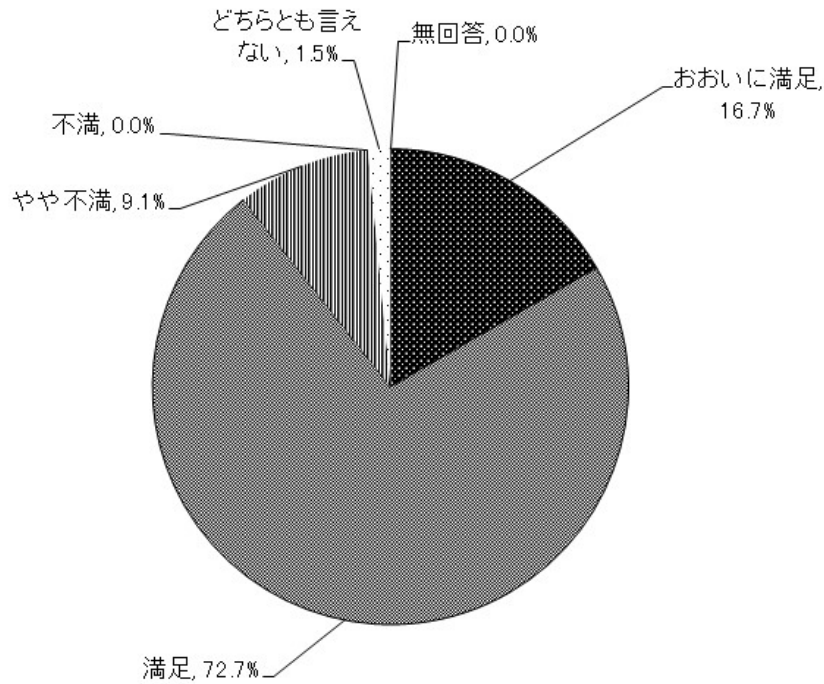
性別		回答者数	市政だより	市政だより以外の市の広報紙	市民センター・図書館などの広報紙やパンフレット	町内会などの回覧	街頭などのポスター・チラシ	新聞・雑誌	民間の情報専門誌	テレビ・ラジオ	インターネット（ホームページ、SNSなど）	職場内の機関紙・掲示板など	友人・知人から	その他	無回答
全体		66人	34.8%	9.1%	34.8%	3.0%	3.0%	16.7%	3.0%	6.1%	42.4%	7.6%	19.7%	4.5%	0.0%
性別	男性	23人	30.4%	4.3%	13.0%	0.0%	0.0%	17.4%	8.7%	4.3%	52.2%	17.4%	13.0%	8.7%	0.0%
	女性	43人	37.2%	11.6%	46.5%	4.7%	4.7%	16.3%	0.0%	7.0%	37.2%	2.3%	23.3%	2.3%	0.0%
年齢別	10歳代	2人	0.0%	0.0%	50.0%	0.0%	0.0%	0.0%	0.0%	0.0%	0.0%	0.0%	0.0%	50.0%	0.0%
	20歳代	8人	12.5%	0.0%	12.5%	0.0%	0.0%	0.0%	0.0%	0.0%	87.5%	12.5%	0.0%	0.0%	0.0%
	30歳代	7人	0.0%	14.3%	14.3%	0.0%	0.0%	14.3%	0.0%	0.0%	71.4%	28.6%	0.0%	0.0%	0.0%
	40歳代	9人	11.1%	11.1%	22.2%	0.0%	0.0%	0.0%	0.0%	0.0%	44.4%	11.1%	44.4%	11.1%	0.0%
	50歳代	6人	16.7%	0.0%	16.7%	0.0%	16.7%	0.0%	0.0%	0.0%	66.7%	16.7%	0.0%	0.0%	0.0%
	60歳代	12人	58.3%	16.7%	33.3%	0.0%	0.0%	16.7%	8.3%	0.0%	33.3%	0.0%	25.0%	0.0%	0.0%
	70歳代以上	22人	59.1%	9.1%	59.1%	9.1%	4.5%	36.4%	4.5%	18.2%	18.2%	0.0%	27.3%	4.5%	0.0%
区別	門司区	5人	20.0%	0.0%	40.0%	20.0%	0.0%	0.0%	0.0%	0.0%	80.0%	0.0%	0.0%	0.0%	0.0%
	小倉北区	18人	27.8%	5.6%	38.9%	5.6%	5.6%	16.7%	5.6%	0.0%	50.0%	5.6%	27.8%	0.0%	0.0%
	小倉南区	13人	46.2%	7.7%	30.8%	0.0%	7.7%	23.1%	0.0%	0.0%	38.5%	15.4%	15.4%	7.7%	0.0%
	若松区	2人	0.0%	0.0%	100.0%	0.0%	0.0%	50.0%	0.0%	50.0%	0.0%	0.0%	0.0%	0.0%	0.0%
	八幡東区	5人	20.0%	20.0%	20.0%	0.0%	0.0%	20.0%	0.0%	0.0%	20.0%	0.0%	20.0%	20.0%	0.0%
	八幡西区	17人	41.2%	11.8%	35.3%	0.0%	0.0%	17.6%	5.9%	11.8%	41.2%	11.8%	11.8%	5.9%	0.0%
	戸畑区	6人	50.0%	16.7%	16.7%	0.0%	0.0%	0.0%	0.0%	0.0%	16.7%	33.3%	0.0%	50.0%	0.0%

全体では、「インターネット(ホームページ、SNSなど)」(42.4%)が最も多かった。

年齢別では、60歳以上では「市政だより」が多く、インターネット以外で情報を得ている割合が多いことがわかった。

【問6で「1 学習活動をした」と答えられた方にお尋ねします。】

問8 活動には満足していますか。

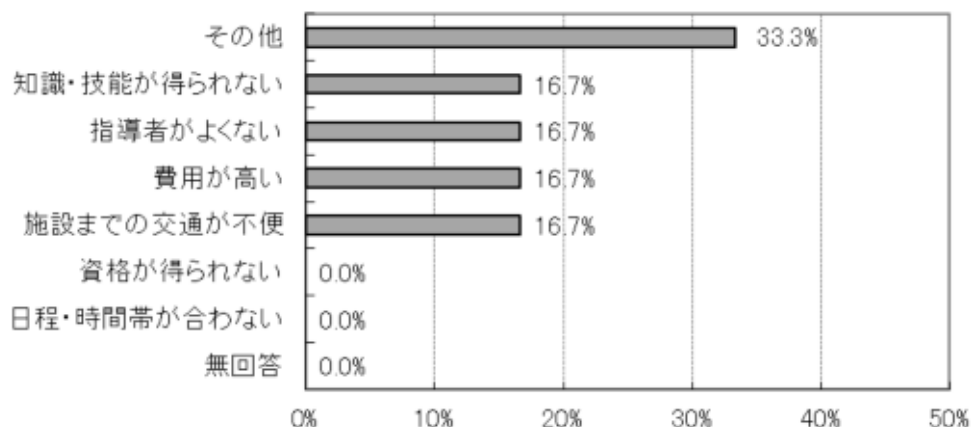


		回答者数	おおいに満足	満足	やや不満	不満	どちらとも言えない	無回答
全 体		66人	16.7%	72.7%	9.1%	0.0%	1.5%	0.0%
性別	男性	23人	21.7%	69.6%	4.3%	0.0%	4.3%	0.0%
	女性	43人	14.0%	74.4%	11.6%	0.0%	0.0%	0.0%
年齢別	10歳代	2人	0.0%	50.0%	50.0%	0.0%	0.0%	0.0%
	20歳代	8人	25.0%	75.0%	0.0%	0.0%	0.0%	0.0%
	30歳代	7人	14.3%	42.9%	42.9%	0.0%	0.0%	0.0%
	40歳代	9人	22.2%	77.8%	0.0%	0.0%	0.0%	0.0%
	50歳代	6人	0.0%	83.3%	16.7%	0.0%	0.0%	0.0%
	60歳代	12人	25.0%	75.0%	0.0%	0.0%	0.0%	0.0%
	70歳代以上	22人	13.6%	77.3%	4.5%	0.0%	4.5%	0.0%
区別	門司区	5人	40.0%	40.0%	20.0%	0.0%	0.0%	0.0%
	小倉北区	18人	16.7%	72.2%	11.1%	0.0%	0.0%	0.0%
	小倉南区	13人	15.4%	84.6%	0.0%	0.0%	0.0%	0.0%
	若松区	2人	0.0%	50.0%	50.0%	0.0%	0.0%	0.0%
	八幡東区	5人	0.0%	100.0%	0.0%	0.0%	0.0%	0.0%
	八幡西区	17人	17.6%	70.6%	11.8%	0.0%	0.0%	0.0%
	戸畑区	6人	16.7%	66.7%	0.0%	0.0%	16.7%	0.0%

全体では、「満足」(72.7%)が最も多く、「おおいに満足」(16.7%)との合計は 89.4%となり、約 9 割が学習活動に満足を感じている。

【問8で学習活動について「3 やや不満」「4 不満」と答えられた方にお尋ねします。】

問8-2 その主な理由・原因は何ですか。



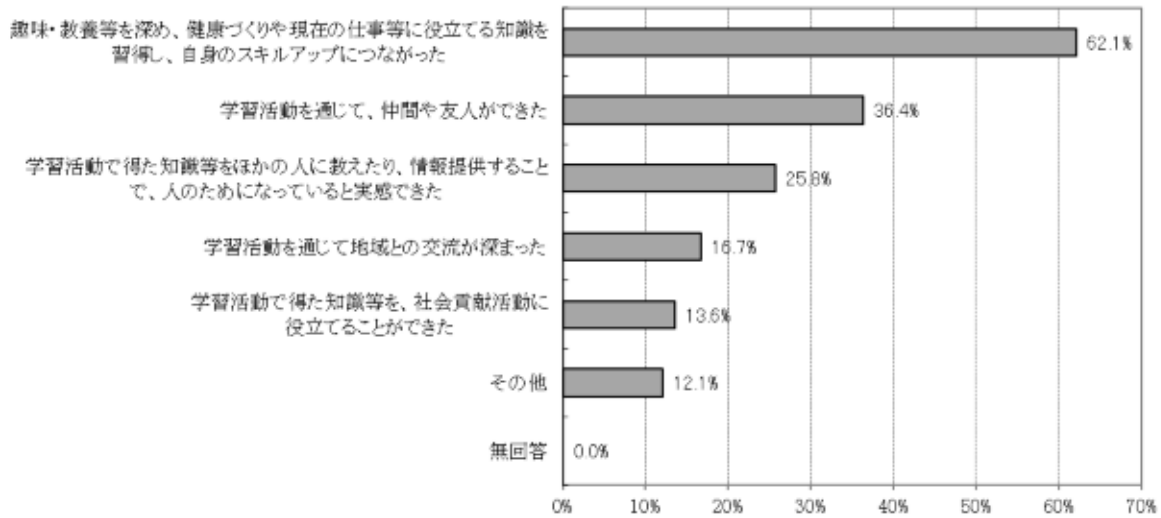
		回答者数	知識・技能が得られない	指導者がよくない	資格が得られない	費用が高い	日程・時間帯が合わない	施設までの交通が不便	その他	無回答
全体		6人	16.7%	16.7%	0.0%	16.7%	0.0%	16.7%	33.3%	0.0%
性別	男性	1人	0.0%	0.0%	0.0%	0.0%	0.0%	0.0%	100.0%	0.0%
	女性	5人	20.0%	20.0%	0.0%	20.0%	0.0%	20.0%	20.0%	0.0%
年齢別	10歳代	1人	0.0%	100.0%	0.0%	0.0%	0.0%	0.0%	0.0%	0.0%
	20歳代	0人	—	—	—	—	—	—	—	—
	30歳代	3人	33.3%	0.0%	0.0%	0.0%	0.0%	33.3%	33.3%	0.0%
	40歳代	0人	—	—	—	—	—	—	—	—
	50歳代	1人	0.0%	0.0%	0.0%	100.0%	0.0%	0.0%	0.0%	0.0%
	60歳代	0人	—	—	—	—	—	—	—	—
	70歳代以上	1人	0.0%	0.0%	0.0%	0.0%	0.0%	0.0%	100.0%	0.0%
区別	門司区	1人	100.0%	0.0%	0.0%	0.0%	0.0%	0.0%	0.0%	0.0%
	小倉北区	2人	0.0%	0.0%	0.0%	50.0%	0.0%	0.0%	50.0%	0.0%
	小倉南区	0人	—	—	—	—	—	—	—	—
	若松区	1人	0.0%	100.0%	0.0%	0.0%	0.0%	0.0%	0.0%	0.0%
	八幡東区	0人	—	—	—	—	—	—	—	—
	八幡西区	2人	0.0%	0.0%	0.0%	0.0%	0.0%	50.0%	50.0%	0.0%
	戸畑区	0人	—	—	—	—	—	—	—	—

問8で「3 やや不満」「4 不満」と回答した人は6名であった。

「知識・技能が得られない」「指導者がよくない」「費用が高い」「施設までの交通が不便」という理由で不満を感じている。また、その他として、「図書館などの蔵書が少ない」「託児付きの講座が少なく、預けられない場合は講座を諦めなければならない」といった意見があった。

【問6で「1 学習活動をした」と答えられた方にお尋ねします。】

問9 あなたは学習活動をした結果、自分のためになり良かった点はありますか。

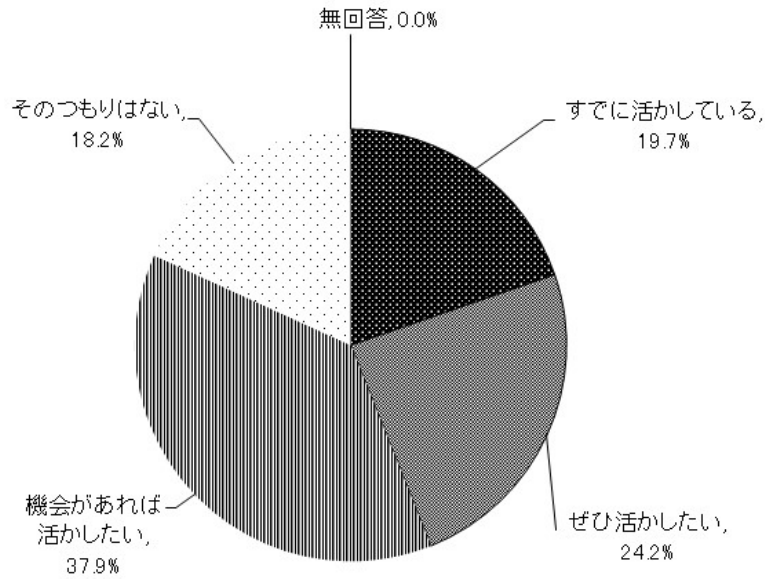


		回答者数	趣味・教養等を深め、健康づくりや現在の仕事等に役立てる知識を取得し、自身のスキルアップにつながった	学習活動で得た知識等を、他の人々に教えたり、情報提供することで、人のためになっていると実感できた	学習活動を通じて地域(住民、団体等)との交流が深まった	学習活動で得た知識等を、地域づくりなどの社会貢献活動に役立てることができた	学習活動を通じて、仲間や友人ができた	その他	無回答
全体		66人	62.1%	25.8%	16.7%	13.6%	36.4%	12.1%	0.0%
性別	男性	23人	65.2%	34.8%	8.7%	13.0%	13.0%	17.4%	0.0%
	女性	43人	60.5%	20.9%	20.9%	14.0%	48.8%	9.3%	0.0%
年齢別	10歳代	2人	50.0%	0.0%	0.0%	50.0%	0.0%	50.0%	0.0%
	20歳代	8人	62.5%	25.0%	0.0%	0.0%	37.5%	12.5%	0.0%
	30歳代	7人	28.6%	42.9%	14.3%	0.0%	14.3%	28.6%	0.0%
	40歳代	9人	44.4%	11.1%	11.1%	22.2%	11.1%	11.1%	0.0%
	50歳代	6人	83.3%	16.7%	16.7%	0.0%	16.7%	0.0%	0.0%
	60歳代	12人	83.3%	8.3%	25.0%	8.3%	25.0%	8.3%	0.0%
	70歳以上	22人	63.6%	40.9%	22.7%	22.7%	68.2%	9.1%	0.0%
区別	門司区	5人	20.0%	20.0%	20.0%	20.0%	60.0%	20.0%	0.0%
	小倉北区	18人	72.2%	16.7%	11.1%	11.1%	33.3%	0.0%	0.0%
	小倉南区	13人	69.2%	23.1%	7.7%	7.7%	30.8%	30.8%	0.0%
	若松区	2人	50.0%	50.0%	0.0%	100.0%	50.0%	0.0%	0.0%
	八幡東区	5人	80.0%	20.0%	0.0%	20.0%	20.0%	20.0%	0.0%
	八幡西区	17人	52.9%	41.2%	29.4%	11.8%	52.9%	11.8%	0.0%
	戸畑区	6人	66.7%	16.7%	33.3%	0.0%	0.0%	0.0%	0.0%

全体では、昨年度と同様に「趣味・教養等を深め、健康づくりや現在の仕事等に役立てる知識を取得し、自身のスキルアップにつながった」(62.1%)が最も多かった。また、「学習活動を通じて仲間や友人ができた」は(36.4%)は、昨年度(26.7%)より、約10ポイント増加した。

【問6で「1 学習活動をした」と答えられた方にお尋ねします。】

問10 あなたはこれまでの学習成果を活かして、地域活動やボランティア活動など、社会に貢献していきたいと思いませんか。

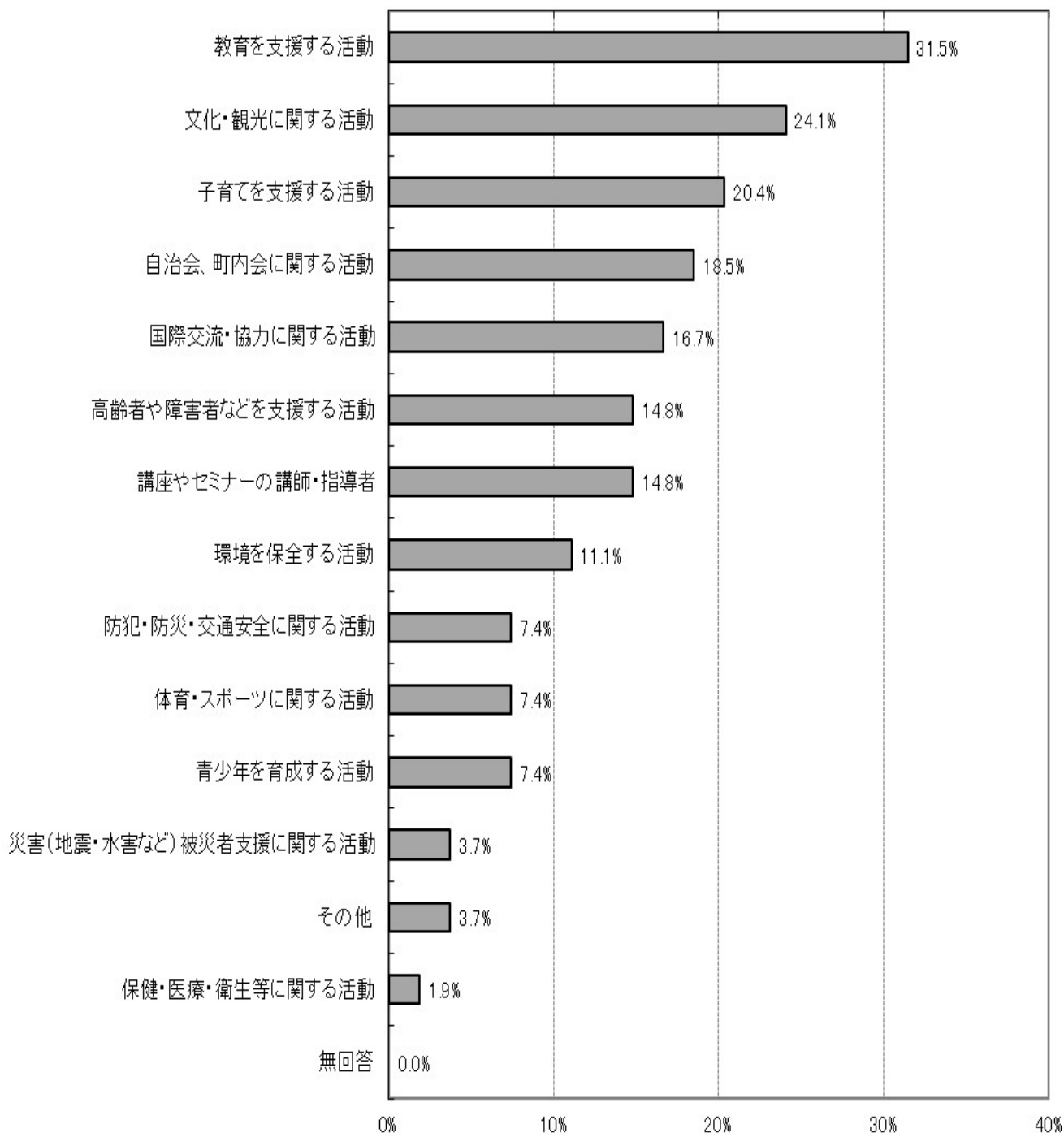


		回答者数	すでに活かしている	ぜひ活かしたい	機会があれば活かしたい	そのつもりはない	無回答
全体		66人	19.7%	24.2%	37.9%	18.2%	0.0%
性別	男性	23人	21.7%	26.1%	34.8%	17.4%	0.0%
	女性	43人	18.6%	23.3%	39.5%	18.6%	0.0%
年齢別	10歳代	2人	0.0%	50.0%	50.0%	0.0%	0.0%
	20歳代	8人	0.0%	25.0%	25.0%	37.5%	0.0%
	30歳代	7人	0.0%	28.6%	57.1%	14.3%	0.0%
	40歳代	9人	11.1%	33.3%	44.4%	22.2%	0.0%
	50歳代	6人	16.7%	0.0%	50.0%	33.3%	0.0%
	60歳代	12人	25.0%	33.3%	16.7%	25.0%	0.0%
	70歳代以上	22人	36.4%	18.2%	40.9%	4.5%	0.0%
区別	門司区	5人	20.0%	20.0%	20.0%	40.0%	0.0%
	小倉北区	18人	16.7%	16.7%	44.4%	22.2%	0.0%
	小倉南区	13人	38.5%	15.4%	30.8%	15.4%	0.0%
	若松区	2人	0.0%	50.0%	50.0%	0.0%	0.0%
	八幡東区	5人	0.0%	40.0%	40.0%	20.0%	0.0%
	八幡西区	17人	11.8%	41.2%	35.3%	11.8%	0.0%
	戸畑区	6人	33.3%	0.0%	50.0%	16.7%	0.0%

全体では、「機会があれば活かしたい」(37.9%)が最も多く、「すでに活かしている」(19.7%)および「ぜひ活かしたい」(24.2%)を合わせて8割以上(81.8%)の人が、学習成果を活かして社会に貢献することに肯定的である。

【問10で「1 すでに活かしている」「2 ぜひ活かしたい」「3 機会があれば活かしたい」のいずれかを答えられた方にお尋ねします。】

問10-1 あなたが活かしている（活かしたい）分野は、どのようなものですか。選択肢から主なものを3つまで選んでください。



全体では、「教育を支援する活動(児童・生徒の学習の支援・読み聞かせなど)」(31.5%)が最も多く、次いで「文化・観光に関する活動」(24.1%)となった。「自治会・町内会に関する活動」(18.5%)は昨年度と同率であった。

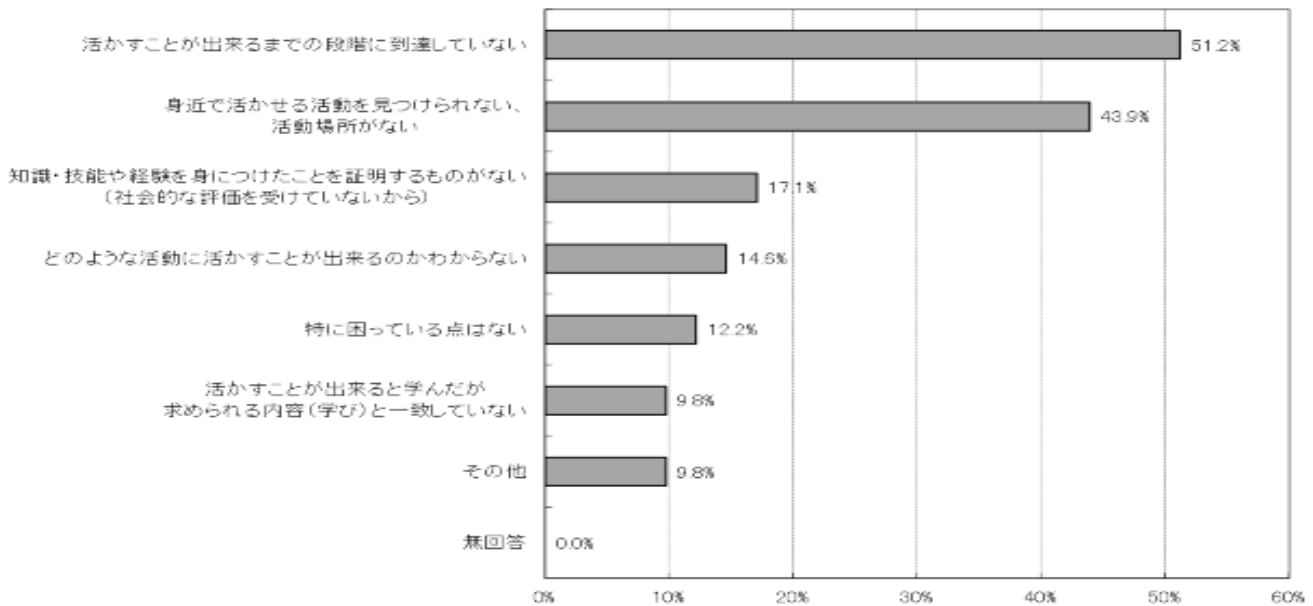
問10-1クロス集計表（学習活動の成果を活かしている分野）

		回答者数	自治会、町内会に関する活動	教育を支援する活動（児童・生徒の学習支援、読み聞かせなど）	講座やセミナーの講師・指導者	防犯・防災・交通安全に関する活動	体育・スポーツに関する活動	文化・観光に関する活動	子育てを支援する活動（子育ての相談や見守りなど）	青少年を育成する活動（非行防止や健全育成など）
全体		54人	18.5%	31.5%	14.8%	7.4%	7.4%	24.1%	20.4%	7.4%
性別	男性	19人	10.5%	26.3%	36.8%	15.8%	10.5%	26.3%	5.3%	10.5%
	女性	35人	22.9%	34.3%	2.9%	2.9%	5.7%	22.9%	28.6%	5.7%
年齢別	10歳代	2人	0.0%	50.0%	50.0%	50.0%	50.0%	50.0%	0.0%	50.0%
	20歳代	4人	0.0%	50.0%	0.0%	0.0%	0.0%	25.0%	25.0%	25.0%
	30歳代	6人	0.0%	33.3%	66.7%	0.0%	0.0%	0.0%	33.3%	0.0%
	40歳代	8人	25.0%	25.0%	0.0%	0.0%	0.0%	12.5%	25.0%	0.0%
	50歳代	4人	0.0%	0.0%	0.0%	0.0%	25.0%	25.0%	25.0%	25.0%
	60歳代	9人	33.3%	22.2%	11.1%	22.2%	0.0%	22.2%	11.1%	0.0%
	70歳代以上	21人	23.8%	38.1%	9.5%	4.8%	9.5%	33.3%	19.0%	4.8%
区別	門司区	3人	0.0%	33.3%	0.0%	0.0%	0.0%	33.3%	0.0%	0.0%
	小倉北区	14人	35.7%	35.7%	0.0%	7.1%	7.1%	35.7%	14.3%	7.1%
	小倉南区	11人	27.3%	18.2%	18.2%	0.0%	9.1%	18.2%	9.1%	0.0%
	若松区	2人	0.0%	50.0%	0.0%	0.0%	0.0%	100.0%	50.0%	50.0%
	八幡東区	4人	0.0%	25.0%	50.0%	25.0%	25.0%	25.0%	50.0%	0.0%
	八幡西区	15人	0.0%	40.0%	26.7%	13.3%	6.7%	13.3%	33.3%	13.3%
	戸畑区	5人	40.0%	20.0%	0.0%	0.0%	0.0%	0.0%	0.0%	0.0%

		環境を保全する活動（環境美化・リサイクル・森林保護など）	国際交流・協力に関する活動	高齢者や障害者などを支援する活動（介護・介添え・チャリティーパーザーなど）	保健・医療・衛生等に関する活動（病院ボランティア・赤十字ボランティアなど）	災害（地震・水害など）被災者支援に関する活動	その他	無回答
全体		11.1%	16.7%	14.8%	1.9%	3.7%	3.7%	0.0%
性別	男性	5.3%	15.8%	21.1%	0.0%	5.3%	5.3%	0.0%
	女性	14.3%	17.1%	11.4%	2.9%	2.9%	2.9%	0.0%
年齢別	10歳代	0.0%	0.0%	0.0%	0.0%	0.0%	0.0%	0.0%
	20歳代	0.0%	50.0%	0.0%	0.0%	0.0%	25.0%	0.0%
	30歳代	0.0%	0.0%	0.0%	0.0%	0.0%	16.7%	0.0%
	40歳代	12.5%	25.0%	0.0%	12.5%	12.5%	0.0%	0.0%
	50歳代	0.0%	0.0%	25.0%	0.0%	25.0%	0.0%	0.0%
	60歳代	11.1%	0.0%	11.1%	0.0%	0.0%	0.0%	0.0%
	70歳代以上	19.0%	23.8%	28.6%	0.0%	0.0%	0.0%	0.0%
区別	門司区	0.0%	33.3%	33.3%	0.0%	0.0%	0.0%	0.0%
	小倉北区	21.4%	14.3%	14.3%	0.0%	7.1%	0.0%	0.0%
	小倉南区	0.0%	0.0%	27.3%	0.0%	0.0%	0.0%	0.0%
	若松区	50.0%	0.0%	0.0%	0.0%	0.0%	0.0%	0.0%
	八幡東区	0.0%	25.0%	25.0%	0.0%	0.0%	0.0%	0.0%
	八幡西区	6.7%	26.7%	6.7%	6.7%	6.7%	6.7%	0.0%
	戸畑区	20.0%	20.0%	0.0%	0.0%	0.0%	20.0%	0.0%

【問10で「2 ぜひ活かしたい」「3 機会があれば活かしたい」のいずれかを答えられた方にお尋ねします。】

問10-2 あなたが「学習活動」を通じて身につけた知識・技能や経験を地域活動やボランティア活動など社会貢献に活かすにあたって困っている点は何ですか。選択肢から主なものを3つまで選んでください。

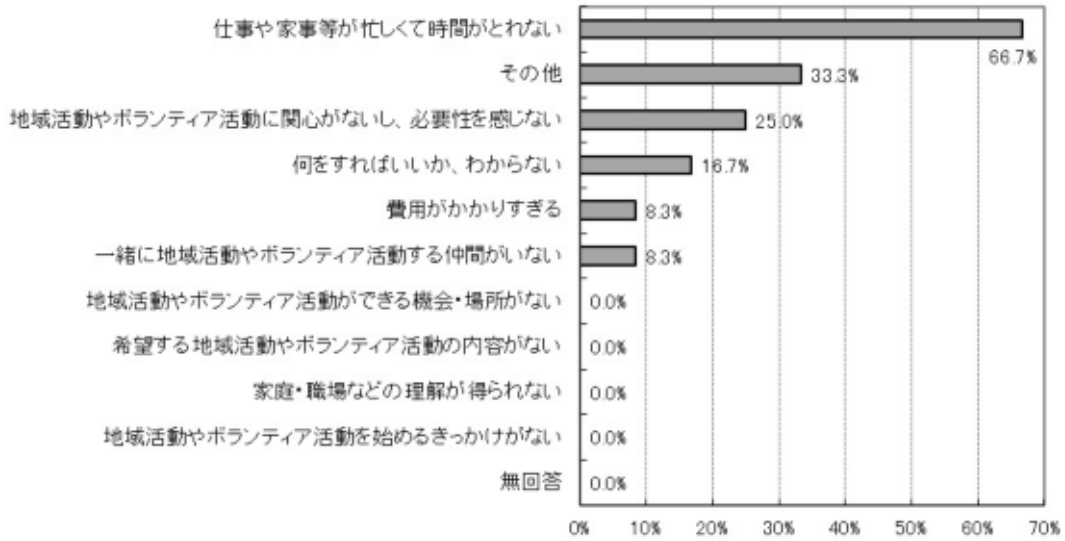


		回答者数	活かすことが出来るまでの段階に到達していない	知識・技能や経験を身につけたことを証明するものがない（社会的な評価を受けていないから）	活かすことが出来ると学んだが求められる内容（学び）と一致していない	身近で活かせる活動を見つけられない、活動場所がない	どのような活動に活かすことが出来るのかわからない	特に困っている点はない	その他	無回答
全体		41人	51.2%	17.1%	9.8%	43.9%	14.6%	12.2%	9.8%	0.0%
性別	男性	14人	42.9%	21.4%	14.3%	50.0%	0.0%	14.3%	7.1%	0.0%
	女性	27人	55.6%	14.8%	7.4%	40.7%	22.2%	11.1%	11.1%	0.0%
年齢別	10歳代	2人	50.0%	50.0%	0.0%	100.0%	0.0%	0.0%	0.0%	0.0%
	20歳代	4人	75.0%	0.0%	0.0%	100.0%	50.0%	0.0%	0.0%	0.0%
	30歳代	6人	0.0%	16.7%	16.7%	66.7%	16.7%	16.7%	16.7%	0.0%
	40歳代	7人	57.1%	14.3%	0.0%	28.6%	14.3%	14.3%	0.0%	0.0%
	50歳代	3人	66.7%	0.0%	33.3%	66.7%	0.0%	0.0%	0.0%	0.0%
	60歳代	6人	66.7%	33.3%	0.0%	33.3%	0.0%	16.7%	0.0%	0.0%
	70歳代以上	13人	53.8%	15.4%	15.4%	15.4%	15.4%	15.4%	23.1%	0.0%
区別	門司区	2人	50.0%	0.0%	0.0%	50.0%	0.0%	0.0%	0.0%	0.0%
	小倉北区	11人	72.7%	18.2%	0.0%	45.5%	27.3%	9.1%	0.0%	0.0%
	小倉南区	6人	33.3%	0.0%	16.7%	66.7%	0.0%	0.0%	16.7%	0.0%
	若松区	2人	50.0%	50.0%	50.0%	50.0%	0.0%	0.0%	0.0%	0.0%
	八幡東区	4人	25.0%	25.0%	0.0%	50.0%	0.0%	0.0%	50.0%	0.0%
	八幡西区	13人	53.8%	23.1%	15.4%	38.5%	23.1%	15.4%	7.7%	0.0%
	戸畑区	3人	33.3%	0.0%	0.0%	0.0%	0.0%	66.7%	0.0%	0.0%

全体では、「活かすことが出来るまでの段階に到達していない」(51.2%)が最も多かった。次いで、「身近で活かせる活動を見つけられない、活動場所がない」(43.9%)が多かった。

【問10で「4 そのつもりはない、その必要はない」と答えられた方にお尋ねします。】

問10-3 あなたが「学習活動」を通じて身につけた知識・技能や経験を地域活動やボランティア活動など社会貢献に活かしていない理由は何ですか。選択肢から主なものを3つまで選んでください。

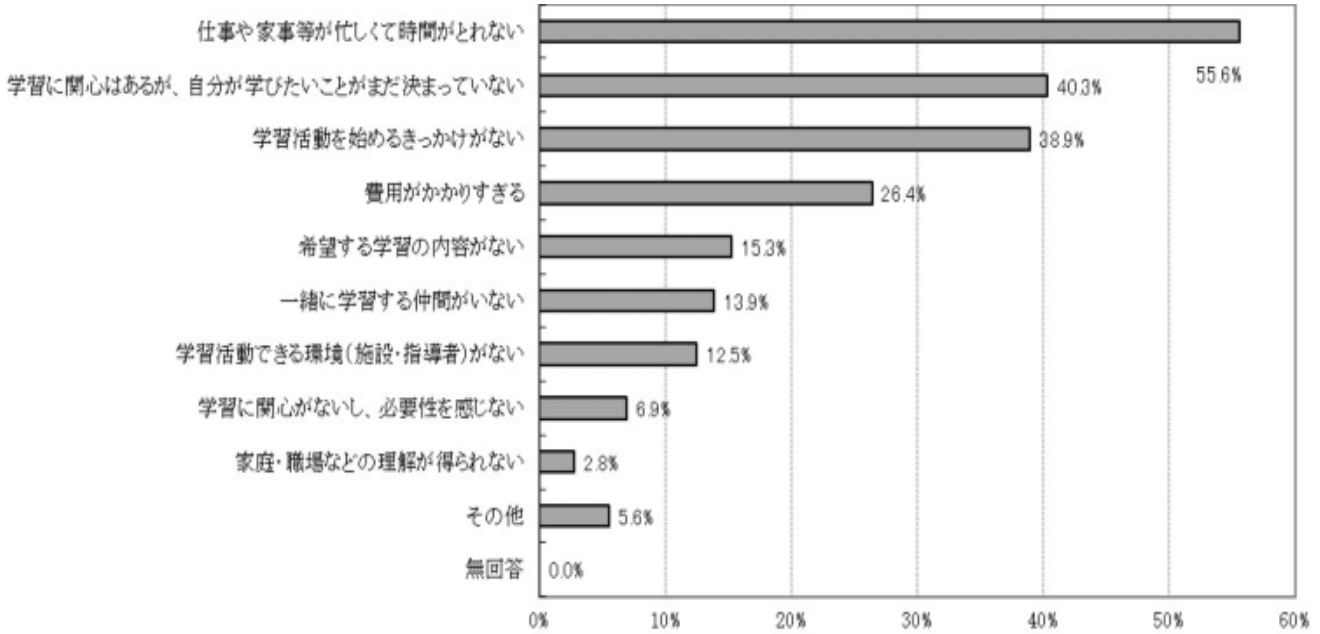


	回答者数	仕事や家事等が忙しくて時間がとれない	費用がかかりすぎる	地域活動やボランティア活動ができる機会・場所がない	希望する地域活動やボランティア活動の内容がない	一緒に地域活動やボランティア活動する仲間がいない	家庭・職場などの理解が得られない	地域活動やボランティア活動を始めるきっかけがない	何をすればいいかわからない	地域活動やボランティア活動に関心がなく、必要性を感じない	その他	無回答
全体	12人	66.7%	8.3%	0.0%	0.0%	8.3%	0.0%	0.0%	16.7%	25.0%	33.3%	0.0%
性別	男性	4人	75.0%	25.0%	0.0%	0.0%	0.0%	0.0%	0.0%	75.0%	25.0%	0.0%
	女性	8人	62.5%	0.0%	0.0%	0.0%	12.5%	0.0%	25.0%	0.0%	37.5%	0.0%
年齢別	10歳代	0人	-	-	-	-	-	-	-	-	-	-
	20歳代	3人	33.3%	33.3%	0.0%	0.0%	0.0%	0.0%	33.3%	66.7%	0.0%	0.0%
	30歳代	1人	100.0%	0.0%	0.0%	0.0%	0.0%	0.0%	0.0%	0.0%	0.0%	0.0%
	40歳代	2人	100.0%	0.0%	0.0%	0.0%	0.0%	0.0%	0.0%	50.0%	0.0%	0.0%
	50歳代	2人	50.0%	0.0%	0.0%	0.0%	0.0%	0.0%	50.0%	0.0%	0.0%	0.0%
	60歳代	3人	66.7%	33.3%	0.0%	0.0%	33.3%	0.0%	0.0%	0.0%	66.7%	0.0%
	70歳代以上	1人	0.0%	0.0%	0.0%	0.0%	0.0%	0.0%	0.0%	0.0%	100.0%	0.0%
区別	門司区	2人	100.0%	0.0%	0.0%	0.0%	0.0%	0.0%	0.0%	0.0%	100.0%	0.0%
	小倉北区	4人	50.0%	0.0%	0.0%	0.0%	0.0%	0.0%	25.0%	75.0%	0.0%	0.0%
	小倉南区	2人	50.0%	0.0%	0.0%	0.0%	0.0%	0.0%	0.0%	0.0%	50.0%	0.0%
	若松区	0人	-	-	-	-	-	-	-	-	-	-
	八幡東区	1人	0.0%	0.0%	0.0%	0.0%	0.0%	0.0%	100.0%	0.0%	0.0%	0.0%
	八幡西区	2人	100.0%	100.0%	0.0%	0.0%	50.0%	0.0%	0.0%	0.0%	0.0%	0.0%
	戸畑区	1人	0.0%	0.0%	0.0%	0.0%	0.0%	0.0%	0.0%	0.0%	100.0%	0.0%

問10で「4 そのつもりはない」と回答した人は12名であった。全体では「仕事や家事等が忙しくて時間がとれない」(66.7%)が最も多く、特に30歳代、40歳代、60歳代が理由として選んでいた。次に多かったのは「地域活動やボランティア活動に関心がなく、必要性を感じない」(25.0%)であった。

【問6で「2 学習活動をしていない」と答えられた方にお尋ねします。】

問1 1-1 その理由は何ですか。選択肢から主なものを3つまで選んでください。



		回答者数	仕事や家事等が忙しくて時間がとれない	費用がかかりすぎる	家庭・職場などの理解が得られない	学習活動できる環境(施設・指導者)がない	希望する学習の内容がない	一緒に学習する仲間がいない	学習活動をするきっかけがない	学習に関心はあるが、自分が学びたいことがまだ決まっていない	学習に関心がないし、必要性を感じない	その他	無回答
全体		72人	55.6%	26.4%	2.8%	12.5%	15.3%	13.9%	38.9%	40.3%	6.9%	5.6%	0.0%
性別	男性	39人	51.3%	23.1%	5.1%	17.9%	20.5%	7.7%	38.5%	38.5%	10.3%	7.7%	0.0%
	女性	33人	60.6%	30.3%	0.0%	6.1%	9.1%	21.2%	39.4%	42.4%	3.0%	3.0%	0.0%
年齢別	10歳代	0人	—	—	—	—	—	—	—	—	—	—	—
	20歳代	7人	71.4%	28.6%	0.0%	0.0%	0.0%	14.3%	28.6%	28.6%	28.6%	0.0%	0.0%
	30歳代	13人	53.8%	38.5%	0.0%	0.0%	0.0%	7.7%	15.4%	23.1%	0.0%	15.4%	0.0%
	40歳代	12人	66.7%	33.3%	8.3%	8.3%	16.7%	8.3%	41.7%	25.0%	8.3%	8.3%	0.0%
	50歳代	17人	70.6%	23.5%	5.9%	23.5%	11.8%	5.9%	47.1%	47.1%	5.9%	0.0%	0.0%
	60歳代	8人	75.0%	0.0%	0.0%	0.0%	25.0%	12.5%	12.5%	50.0%	0.0%	12.5%	0.0%
	70歳代以上	15人	13.3%	26.7%	0.0%	26.7%	33.3%	33.3%	66.7%	60.0%	6.7%	0.0%	0.0%
区別	門司区	11人	63.6%	36.4%	9.1%	27.3%	18.2%	27.3%	45.5%	27.3%	0.0%	0.0%	0.0%
	小倉北区	16人	68.8%	25.0%	0.0%	6.3%	18.8%	6.3%	37.5%	43.8%	6.3%	0.0%	0.0%
	小倉南区	10人	50.0%	10.0%	10.0%	0.0%	10.0%	20.0%	20.0%	40.0%	10.0%	10.0%	0.0%
	若松区	5人	60.0%	20.0%	0.0%	0.0%	0.0%	40.0%	20.0%	40.0%	0.0%	40.0%	0.0%
	八幡東区	6人	33.3%	0.0%	0.0%	33.3%	16.7%	0.0%	33.3%	50.0%	0.0%	0.0%	0.0%
	八幡西区	20人	50.0%	35.0%	0.0%	15.0%	20.0%	10.0%	55.0%	45.0%	10.0%	5.0%	0.0%
	戸畑区	4人	50.0%	50.0%	0.0%	0.0%	0.0%	0.0%	25.0%	25.0%	25.0%	0.0%	0.0%

全体では、「仕事や家事等が忙しくて時間がとれない」(55.6%)が最も多かった。

次いで、「学習に関心はあるが、自分が学びたいことがまだ決まっていない」(40.3%)、「学習活動をするきっかけがない」(38.9%)が多かった。

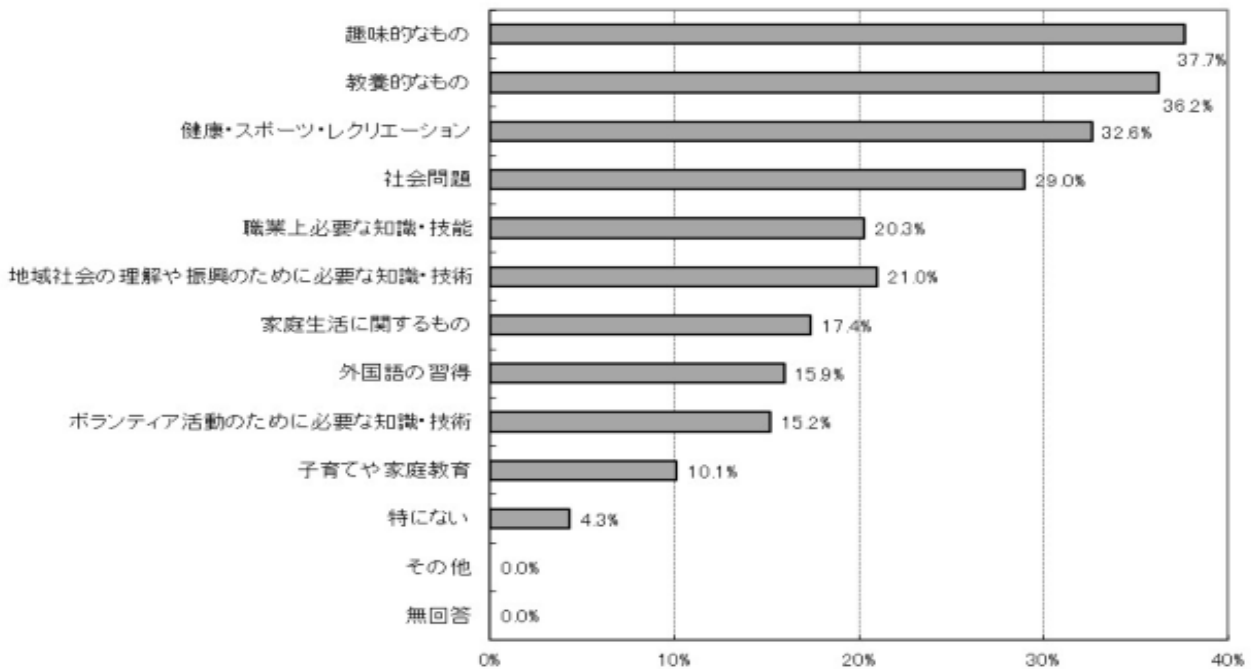
【問11-1で「3 学習できる施設がない」「4 指導者がいない」「5 希望する学習の内容がない」のいずれかを答えられた方にお尋ねします。】

問11-2 どのような施設、指導者、学習の内容があれば生涯学習活動を始められますか。
具体的に記入してください。

9件の記入がありました。主な内容は次のとおりです。(抜粋)

- ・長生きリスクに備える為、当市の介護現場の現況、認知症発症やフレイル防止等の学習。
【小倉北区 60歳代 男性】
- ・ライフステージごとに、官民が実際に取組んでいる学習内容等をまとめたメニューが必要で、行政の役割の第一は機会の提供である。
【八幡東区 70歳代 男性】
- ・50代や60代を対象にした今後の人生に役立つ講座等を学べる場所があればいい。
【八幡西区 50歳代 男性】
- ・希望の講座が格安であれば通う。
【八幡西区 50歳代 男性】
- ・文化、歴史、スポーツ、音楽、旅行そして地域社会への貢献や交流など幅広い分野について、学習の機会が出来る環境が必要だと思う。
【門司区 70歳代 男性】
- ・時間とタイミングが合う、子どもと一緒にできる、子どもを預かってくれる。
【小倉北区 40歳代 女性】
- ・具体的に各種講座や、サークル等があるが、どんな風にどんな内容でどんなに有益になっているのか？ 全く理解できていないが、興味は大きくもっている。経験者の声も知りたい。
【八幡東区 70歳代 男性】
- ・例えば市立図書館で、ある程度詳しい内容を一定期間（土日）に学習する機会があればよい。
【小倉北区 70歳代 男性】
- ・市民センターなどの施設と講師の提供
【八幡西区 70歳代 男性】

問12 あなたが、今後新しくあるいは今後も引き続いて学習活動したい内容はどのようなものですか。選択肢から主なものを3つまで選んでください。



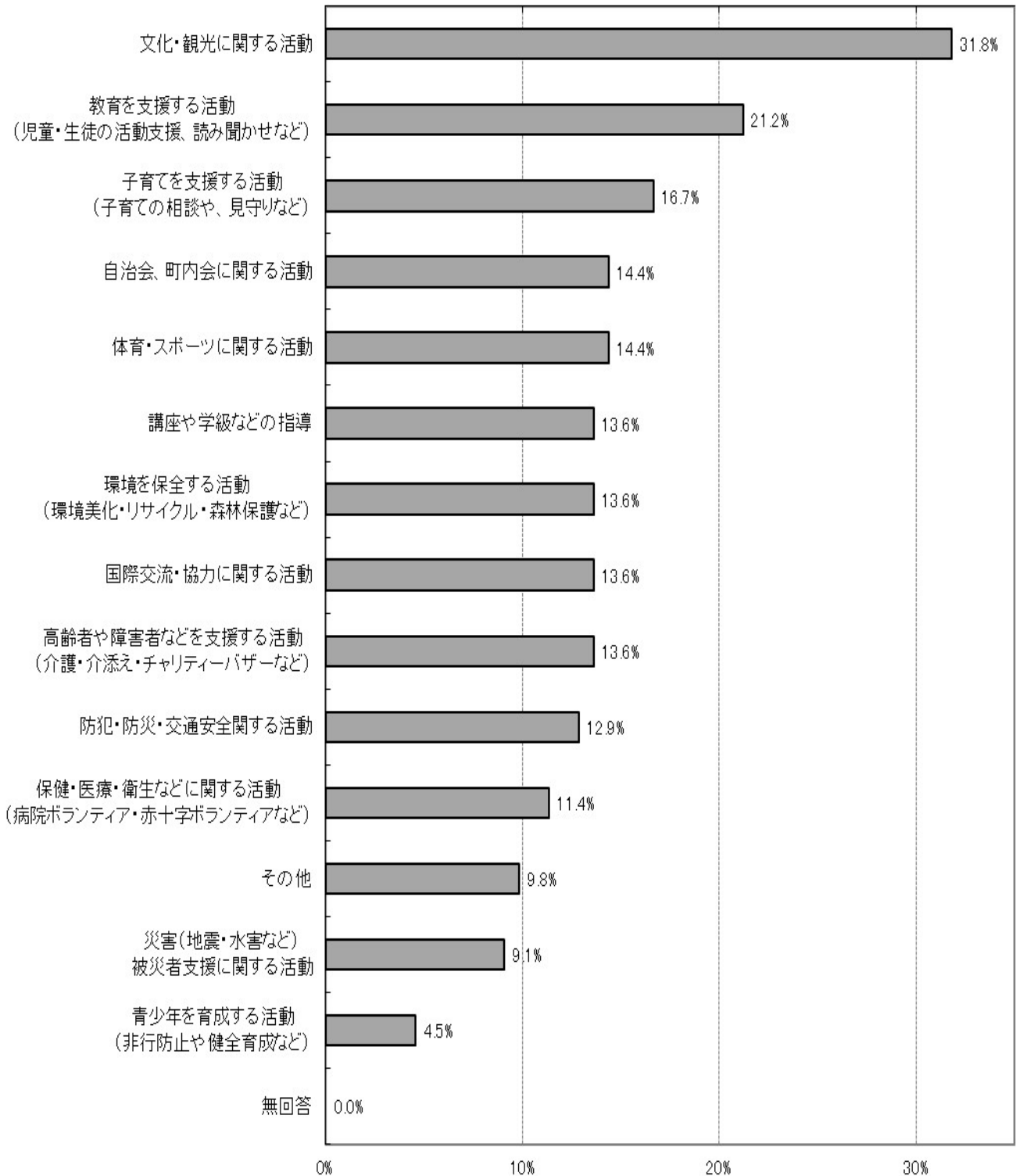
	回答者数	趣味的なもの(音楽、手芸、園芸、民謡、囲碁など)	教養的なもの(文学・歴史など)	社会問題(時事、政治、経済、教育、環境、福祉など)	健康・スポーツ・レクリエーション(体操、球技、水泳、ハイキングなど)	家庭生活に関するもの(料理、編み物、園芸、日曜大工、消費生活など)	子育てや家庭教育	職業上必要な知識・技能(仕事に關係のある知識の習得、機械、IT関連など)	外国語の習得	ボランティア活動のために必要な知識・技術	地域社会の理解や振興のために必要な知識・技術(まちづくり、地域の伝統文化、地域の防災など)	特にない	その他	無回答	
全体	138人	37.7%	36.2%	29.0%	32.6%	17.4%	10.1%	20.3%	15.9%	15.2%	21.0%	4.3%	0.0%	0.0%	
性別	男性	62人	35.5%	45.2%	30.6%	21.0%	12.9%	6.5%	32.3%	17.7%	11.3%	25.8%	4.8%	0.0%	0.0%
	女性	76人	39.5%	28.9%	27.6%	42.1%	21.1%	13.2%	10.5%	14.5%	18.4%	17.1%	3.9%	0.0%	0.0%
年齢別	10歳代	2人	0.0%	50.0%	0.0%	0.0%	0.0%	50.0%	50.0%	50.0%	50.0%	0.0%	0.0%	0.0%	
	20歳代	15人	40.0%	26.7%	13.3%	46.7%	13.3%	33.3%	20.0%	13.3%	0.0%	13.3%	0.0%	0.0%	
	30歳代	20人	40.0%	35.0%	35.0%	20.0%	5.0%	20.0%	40.0%	10.0%	10.0%	25.0%	0.0%	0.0%	
	40歳代	21人	38.1%	14.3%	33.3%	33.3%	14.3%	9.5%	38.1%	23.8%	9.5%	28.6%	4.8%	0.0%	0.0%
	50歳代	23人	34.8%	34.8%	34.8%	30.4%	30.4%	8.7%	21.7%	17.4%	8.7%	26.1%	0.0%	0.0%	0.0%
	60歳代	20人	35.0%	40.0%	15.0%	25.0%	20.0%	0.0%	20.0%	15.0%	15.0%	10.0%	5.0%	0.0%	0.0%
	70歳代以上	37人	40.5%	51.4%	35.1%	40.5%	18.9%	2.7%	0.0%	10.8%	24.3%	24.3%	5.4%	0.0%	0.0%
区別	門司区	16人	18.8%	25.0%	37.5%	25.0%	25.0%	6.3%	31.3%	18.8%	31.3%	31.3%	0.0%	0.0%	0.0%
	小倉北区	34人	17.6%	38.2%	20.6%	35.3%	17.6%	17.6%	14.7%	14.7%	20.6%	32.4%	5.9%	0.0%	0.0%
	小倉南区	23人	47.8%	39.1%	43.5%	26.1%	26.1%	8.7%	4.3%	8.7%	4.3%	8.7%	8.7%	0.0%	0.0%
	若松区	7人	71.4%	57.1%	28.6%	57.1%	14.3%	0.0%	14.3%	0.0%	28.6%	14.3%	0.0%	0.0%	0.0%
	八幡東区	11人	36.4%	36.4%	27.3%	18.2%	9.1%	0.0%	18.2%	36.4%	27.3%	36.4%	9.1%	0.0%	0.0%
	八幡西区	37人	43.2%	35.1%	29.7%	37.8%	16.2%	10.8%	27.0%	21.6%	8.1%	13.5%	2.7%	0.0%	0.0%
	戸畑区	10人	70.0%	30.0%	10.0%	30.0%	0.0%	10.0%	40.0%	0.0%	0.0%	10.0%	0.0%	0.0%	0.0%

全体では、昨年度に引き続き「趣味的なもの」(37.7%)が最も多かった。

年齢別では、10歳代から40歳代で「職業上必要な知識・技能」、10歳代と60歳代以上は「教養的なもの」を多く選んでいた。

【問12で「11 特になし」「無回答」以外のいずれかを答えられた方にお尋ねします。】

問12-1 あなたが活かしたい分野は、どのようなものですか。選択肢から主なものを3つまで選んでください。



全体では、昨年度は「地域や施設における子育ての相談や見守りの活動」(18.9%)が最も多かったが、今年度は、「文化・観光に関する活動」(31.8%)が最も多かった。

問1 2-1 クロス集計表 (学習活動の成果を活かしたい分野)

		回答者数	自治会、町内会に関する活動	教育を支援する活動(児童・生徒の活動支援、読み聞かせなど)	講座や学級などの指導	防犯・防災・交通安全に関する活動	体育・スポーツに関する活動	文化・観光に関する活動	子育てを支援する活動(子育ての相談や、見守りなど)	青少年を育成する活動(非行防止や健全育成など)
全体		132人	14.4%	21.2%	13.6%	12.9%	14.4%	31.8%	16.7%	4.5%
性別	男性	59人	15.3%	13.6%	20.3%	16.9%	16.9%	37.3%	8.5%	8.5%
	女性	73人	13.7%	27.4%	8.2%	9.6%	12.3%	27.4%	23.3%	1.4%
年齢別	10歳代	2人	50.0%	50.0%	0.0%	0.0%	0.0%	50.0%	0.0%	0.0%
	20歳代	13人	23.1%	38.5%	15.4%	7.7%	23.1%	23.1%	38.5%	7.7%
	30歳代	20人	0.0%	10.0%	30.0%	10.0%	20.0%	20.0%	15.0%	5.0%
	40歳代	20人	15.0%	15.0%	10.0%	10.0%	10.0%	30.0%	25.0%	5.0%
	50歳代	23人	8.7%	17.4%	17.4%	21.7%	8.7%	34.8%	8.7%	0.0%
	60歳代	19人	15.8%	21.1%	5.3%	15.8%	10.5%	21.1%	5.3%	0.0%
	70歳代以上	35人	20.0%	25.7%	8.6%	11.4%	17.1%	45.7%	17.1%	8.6%
区別	門司区	16人	12.5%	12.5%	6.3%	18.8%	12.5%	37.5%	12.5%	0.0%
	小倉北区	32人	18.8%	18.8%	12.5%	15.6%	12.5%	34.4%	18.8%	6.3%
	小倉南区	21人	19.0%	14.3%	9.5%	14.3%	14.3%	19.0%	23.8%	0.0%
	若松区	7人	14.3%	28.6%	0.0%	14.3%	14.3%	42.9%	0.0%	0.0%
	八幡東区	10人	20.0%	20.0%	10.0%	10.0%	10.0%	50.0%	10.0%	0.0%
	八幡西区	36人	5.6%	30.6%	25.0%	11.1%	19.4%	27.8%	22.2%	11.1%
	戸畑区	10人	20.0%	20.0%	10.0%	0.0%	10.0%	30.0%	0.0%	0.0%

		環境を保全する活動(環境美化・リサイクル・森林保護など)	国際交流・協力に関する活動	高齢者や障害者などを支援する活動(介護・介添え・チャリティーパーザーなど)	保健・医療・衛生などに関する活動(病院ボランティア・赤十字ボランティアなど)	災害(地震・水害など)被災者支援に関する活動	その他	無回答
全体		13.6%	13.6%	13.6%	11.4%	9.1%	9.8%	0.0%
性別	男性	13.6%	15.3%	16.9%	11.9%	11.9%	6.8%	0.0%
	女性	13.7%	12.3%	11.0%	11.0%	6.8%	12.3%	0.0%
年齢別	10歳代	0.0%	50.0%	0.0%	0.0%	0.0%	0.0%	0.0%
	20歳代	15.4%	23.1%	0.0%	7.7%	7.7%	7.7%	0.0%
	30歳代	5.0%	10.0%	10.0%	10.0%	10.0%	20.0%	0.0%
	40歳代	5.0%	25.0%	15.0%	15.0%	20.0%	10.0%	0.0%
	50歳代	17.4%	0.0%	21.7%	21.7%	21.7%	0.0%	0.0%
	60歳代	10.5%	10.5%	10.5%	15.8%	0.0%	15.8%	0.0%
	70歳代以上	22.9%	14.3%	17.1%	2.9%	0.0%	8.6%	0.0%
区別	門司区	6.3%	12.5%	25.0%	12.5%	12.5%	25.0%	0.0%
	小倉北区	21.9%	9.4%	18.8%	12.5%	6.3%	6.3%	0.0%
	小倉南区	9.5%	9.5%	14.3%	9.5%	4.8%	9.5%	0.0%
	若松区	28.6%	0.0%	14.3%	14.3%	0.0%	14.3%	0.0%
	八幡東区	10.0%	50.0%	0.0%	20.0%	20.0%	0.0%	0.0%
	八幡西区	13.9%	16.7%	11.1%	8.3%	8.3%	5.6%	0.0%
	戸畑区	0.0%	0.0%	0.0%	10.0%	20.0%	20.0%	0.0%