

第44回
北九州市地域公共交通会議
資料

| 資料名 | 頁 |
|------------------------------------|---|
| 協議事項 八幡西区塔野地区における「あいのりタクシー」の運行について | 1 |
| (参考)【塔野地区】アンケート結果 | 3 |

令和5年11月9日
北九州市建築都市局
都市交通政策課

協議事項 八幡西区塔野地区における「あいのりタクシー」の運行について

八幡西区塔野地区におきまして、公共交通空白地域の住民の方々からおでかけ交通の導入依頼があり、あいのりタクシー（区域運行）の導入を予定しています。

1 運行概要

- (1) 運行主体：株式会社ほほえみ
- (2) 運行地区：八幡西区塔野地区のうち11町内（一部対象外）
- (3) 運行車両：5人乗りタクシー（運転手含む）
- (4) 運行頻度：毎週月曜日から金曜日の週5日運行 7便/日の事前予約制
（土・日・祝・年末年始は運休）
- (5) 運行様態：区域運行

運行ダイヤ

| | | | | | | |
|----|----------|---|-------|-------|-------|-------|
| | | | 1便 | 2便 | 3便 | |
| 往路 | 自宅 | 発 | 9:20 | 10:20 | 11:20 | |
| | 愛宕神社バス停 | 着 | 9:25 | 10:25 | 11:25 | |
| | サンリブ三ヶ森店 | 着 | 9:30 | 10:30 | 11:30 | |
| | | | 1便 | 2便 | 3便 | 4便 |
| 復路 | サンリブ三ヶ森店 | 発 | 10:00 | 11:00 | 12:00 | 13:00 |
| | 愛宕神社バス停 | 発 | 10:05 | 11:05 | 12:05 | 13:05 |
| | 自宅 | 着 | 10:10 | 11:10 | 12:10 | 13:10 |

(6) 運行区域：

八幡西区塔野地区のうち

【八幡西区塔野1～3丁目、大平台、下上津役元町のうち5・6番
下上津役二丁目のうち14番18号及び17～20号、
下上津役三丁目のうち7番8・10・12・14・15・17・31号
及び10～22番】

～愛宕神社バス停（北九州市八幡西区下上津役3丁目6番付近）

～サンリブ三ヶ森店（北九州市八幡西区三ヶ森3丁目9番1号）

(7) 運賃：200円/便・人（小学生以上）

（運行経費800円/便とし、不足分は市の助成金^{*}で補填）

※：上限額：運行経費の2.7/4か赤字額のいずれか少ない額

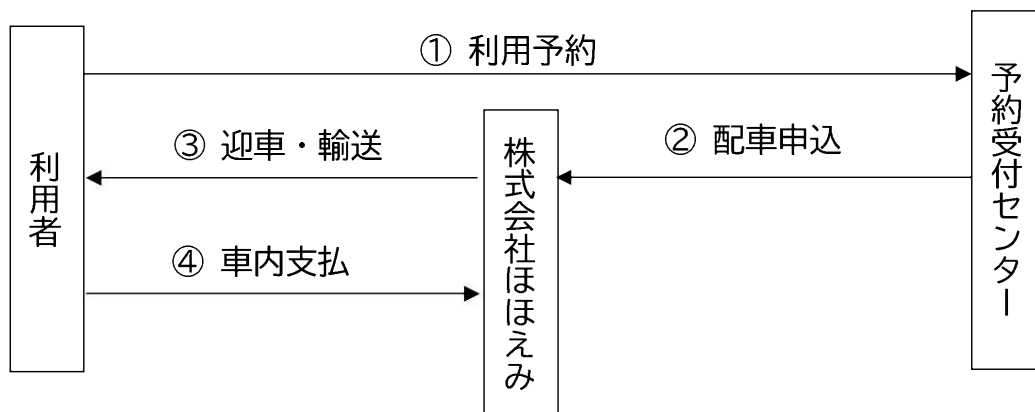
(8) 塔野地区の人口、高齢化率

人口：約4,582人、高齢化率：34.9%（市全体：31.4%）

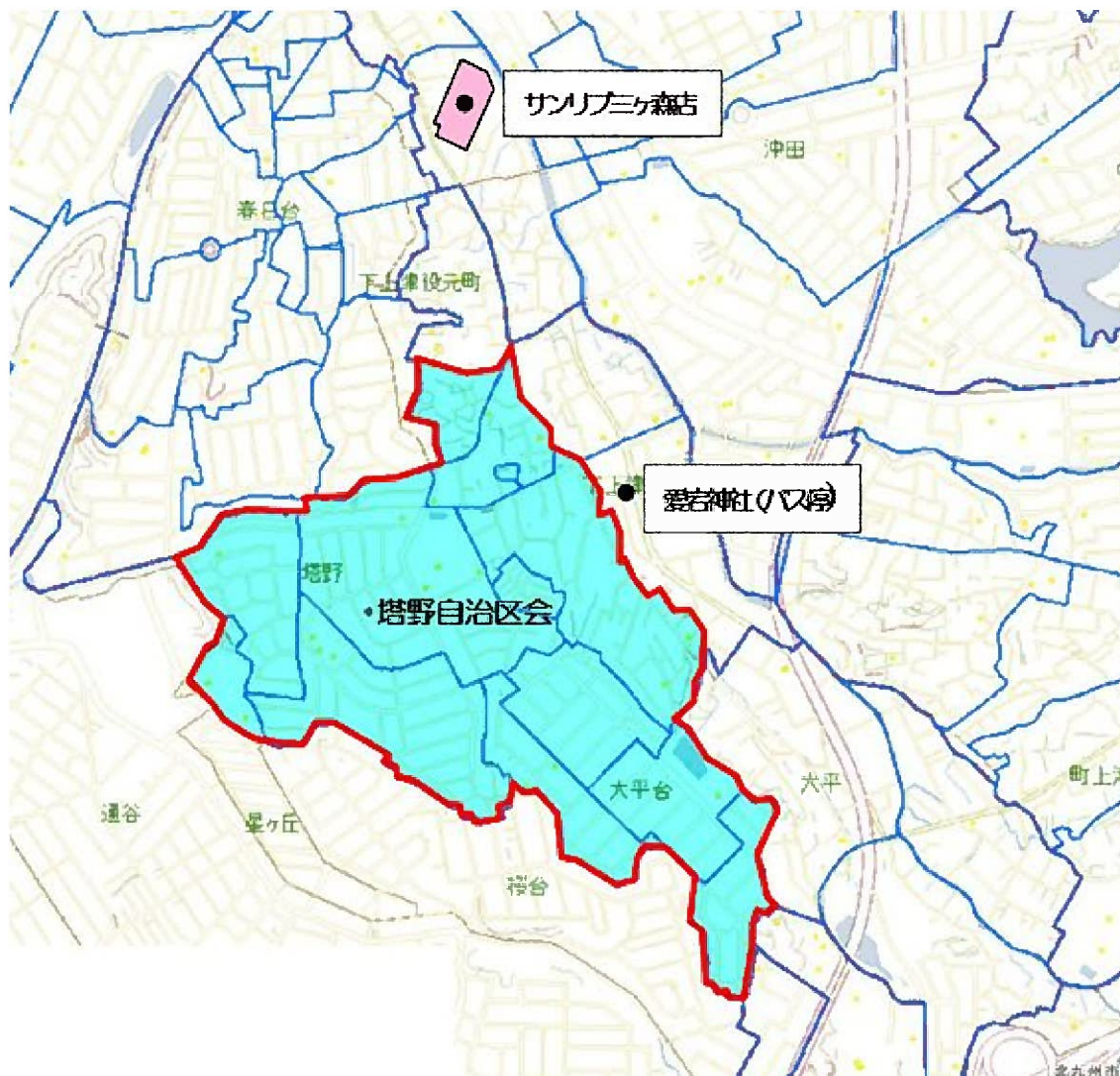
（塔野1～3丁目、大平台、下上津役2・3丁目、下上津役元町の数値、
令和5年3月31日現在の住民基本台帳から集計）

(9) 運行開始予定日
令和6年4月(上旬) 予定

(10) 運行の仕組み



2 区域運行図



塔野自治区会あいのりタクシー アンケート結果（概要）

配布枚数 947枚
 回答枚数 384枚（回収率41%）
 回収日 令和4年10月18日

| | 町内会名 | 世帯数 | 回答 | 回収率 |
|----|--------|-----|-----|-----|
| 1 | 塔野第一 | 163 | 50 | 31% |
| 2 | 塔野第二 | 124 | 56 | 45% |
| 3 | 塔野第三 | 89 | 60 | 67% |
| 4 | 大平台第一 | 104 | 34 | 33% |
| 5 | 大平台第二 | 81 | 58 | 72% |
| 6 | 大平台第三 | 79 | 12 | 15% |
| 7 | 大平台第四 | 87 | 70 | 80% |
| 8 | 下上津役元町 | 49 | 4 | 8% |
| 9 | 下上津役第一 | 75 | 8 | 11% |
| 10 | 下上津役第二 | 89 | 29 | 33% |
| 11 | 下上津役第八 | 7 | 3 | 43% |
| | 計 | 947 | 384 | 41% |

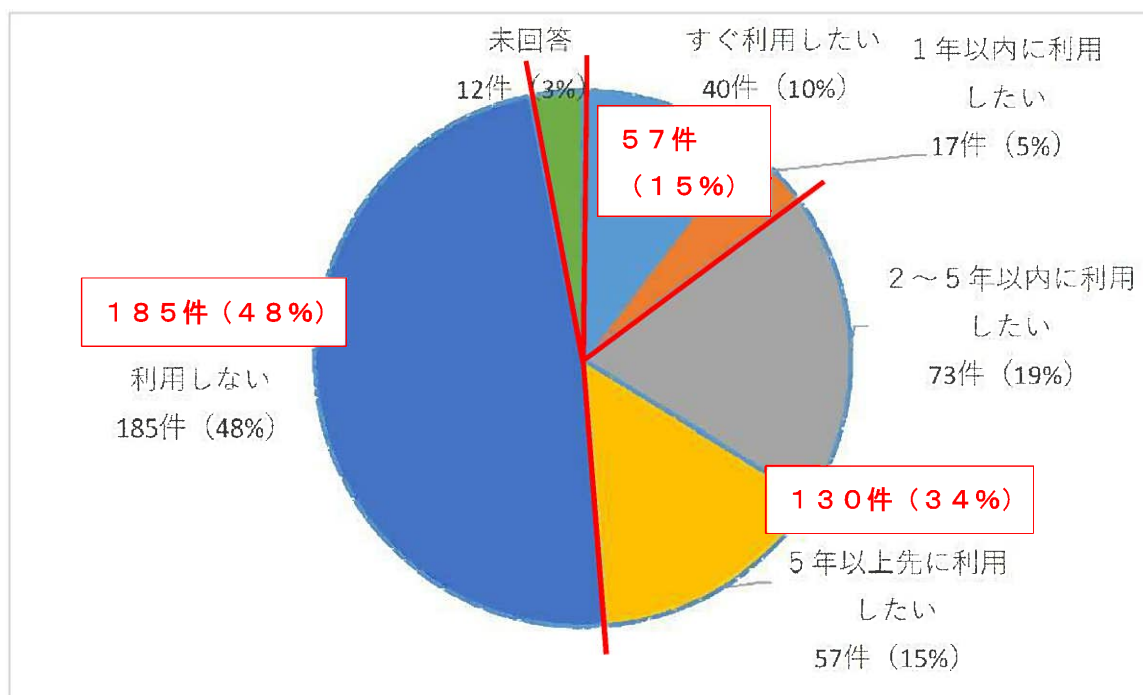
アンケートの概要

（1）回答者属性

- ・町内会は、「大平台第四」が70件（18%）。次いで、「塔野第三」が60件（16%）、「大平台第二」が58件（15%）となっている。
- ・年齢は、「70歳代」が121件（32%）で最も多い。「70歳代」、「80歳代以上」の合計は221件（58%）。
- ・主な交通手段は、「自ら車やバイクを運転」及び「家族等の送迎」が68%。

（2）あいのりタクシーの利用について

- ・「すぐ利用したい（40件）」、「1年以内に利用したい（17件）」の合計は、57件（15%）。
- ・「2～5年以内に利用したい（73件）」、「5年以上先に利用したい（57件）」の合計は、130件（34%）。
- ・「利用しない」は、185件（48%）。



1 すぐ利用したい、1年以内に利用したい（回答57件）

(1) 回答者属性

- ・町内会は、「塔野第一」が12件（21%）。次いで、「大平台第四」10件（18%）、「大平台第二」9件（16%）となっている。
- ・年齢は、「80歳以上」が31件（54%）で最も多い。「70歳代」、「80歳代以上」の合計は50件（88%）。
- ・主な交通手段は、「自ら車やバイクを運転」や「家族等の送迎」が17件（30%）

(2) 運行の希望について

| 第1希望 | | | 第2希望 | | |
|------|------------|----|------|------------|----|
| 順位 | 行先 | 件数 | 順位 | 行先 | 件数 |
| 1 | サンリブ三ヶ森 | 27 | 1 | 未回答 | 18 |
| 2 | 複数回答 | 12 | 2 | 病院 | 12 |
| 3 | 病院 | 8 | 3 | サンリブ三ヶ森 | 10 |
| 4 | ハローディ下上津役店 | 5 | 4 | ハローディ下上津役店 | 9 |
| — | 未回答 | 5 | 5 | 複数回答 | 6 |
| | 最寄りのバス停 | 0 | 6 | 最寄りのバス停 | 1 |
| | その他 | 0 | — | その他 | 1 |
| | 合計 | 57 | | 合計 | 57 |

【病院】無記名5、佐藤内科胃腸科クリニック1、おかだ外科胃腸科クリニック1、緒方脳外科クリニック（中間市）1

【病院】無記名6、新生会病院2、佐藤内科胃腸科クリニック1、山脇内科クリニック1、権藤病院1、東筑病院1

| 第1希望 | | | 第2希望 | | |
|------|---------|----|------|---------|----|
| 順位 | 利用頻度 | 件数 | 順位 | 利用頻度 | 件数 |
| 1 | 週1～2日程度 | 35 | 1 | 週1～2日程度 | 23 |
| 2 | 月1～2日程度 | 11 | 2 | 未回答 | 18 |
| 3 | 週3～4日程度 | 7 | 3 | 月1～2日程度 | 12 |
| 4 | 未回答 | 4 | 4 | 週3～4日程度 | 3 |
| | 平日ほぼ毎日 | 0 | 5 | 平日ほぼ毎日 | 1 |
| | 年数日程度 | 0 | | 年数日程度 | 0 |
| | 複数回答 | 0 | | 複数回答 | 0 |
| | 合計 | 57 | | 合計 | 57 |

| 第1希望 | | | 第2希望 | | |
|------|--------|----|------|--------|----|
| 順位 | 行きの時間帯 | 件数 | 順位 | 行きの時間帯 | 件数 |
| 1 | 10時台 | 27 | 1 | 10時台 | 18 |
| 2 | 複数回答 | 9 | — | 未回答 | 18 |
| 3 | 11時台 | 7 | 3 | 9時台 | 8 |
| 4 | 13時台 | 4 | 4 | 複数回答 | 5 |
| 5 | 9時台 | 3 | 5 | 11時台 | 4 |
| — | 14時台 | 3 | 6 | 8時台 | 1 |
| 7 | 12時台 | 2 | — | 12時台 | 1 |
| 8 | 8時台 | 1 | — | 13時台 | 1 |
| — | 未回答 | 1 | — | 14時台 | 1 |
| | 合計 | 57 | | 合計 | 57 |

| 第1希望 | | | 第2希望 | | |
|------|--------|----|------|--------|----|
| 順位 | 帰りの時間帯 | 件数 | 順位 | 帰りの時間帯 | 件数 |
| 1 | 12時台 | 18 | 1 | 未回答 | 18 |
| 2 | 複数回答 | 10 | 2 | 12時台 | 15 |
| 3 | 13時台 | 8 | 3 | 11時台 | 9 |
| 4 | 11時台 | 6 | 4 | 13時台 | 4 |
| 5 | 15時台 | 5 | — | 複数回答 | 4 |
| — | 未回答 | 5 | 6 | 10時台 | 2 |
| 7 | 14時台 | 2 | — | 14時台 | 2 |
| — | 16時台 | 2 | — | 16時台 | 2 |
| 9 | 10時台 | 1 | 9 | 17時台 | 1 |
| | 合計 | 57 | | 合計 | 57 |

2 2～5年以内、5年以上先に利用したい（回答130件）

（1）回答者属性

- ・町内会は、「塔野第三」が27件（21%）。次いで、「大平台第四」21件（16%）、「大平台第二」20件（15%）となっている。
- ・年齢は、「70歳代」が51件（39%）で最も多い。「70歳代」、「80歳代以上」の合計は82件（63%）。
- ・主な交通手段は、「自ら車やバイクを運転」や「家族等の送迎」が98件（75%）。

（2）運行の希望について

| 第1希望 | | | 第2希望 | | |
|------|------------|-----|------|------------|-----|
| 順位 | 行先 | 件数 | 順位 | 行先 | 件数 |
| 1 | サンリブ三ヶ森 | 50 | 1 | 未回答 | 30 |
| 2 | 複数回答 | 36 | 2 | 病院 | 25 |
| 3 | ハローディ下上津役店 | 19 | 3 | サンリブ三ヶ森 | 24 |
| 4 | 病院 | 12 | 4 | ハローディ下上津役店 | 22 |
| — | 未回答 | 7 | 5 | 複数回答 | 19 |
| 6 | その他 | 4 | 6 | 最寄りのバス停 | 6 |
| 7 | 最寄りのバス停 | 2 | 7 | その他 | 4 |
| | 合計 | 130 | | 合計 | 130 |

| 第1希望 | | | 第2希望 | | |
|------|---------|-----|------|---------|-----|
| 順位 | 利用頻度 | 件数 | 順位 | 利用頻度 | 件数 |
| 1 | 週1～2日程度 | 73 | 1 | 週1～2日程度 | 47 |
| 2 | 週3～4日程度 | 24 | 2 | 月1～2日程度 | 29 |
| 3 | 月1～2日程度 | 20 | 3 | 未回答 | 29 |
| 4 | 未回答 | 9 | 4 | 週3～4日程度 | 18 |
| 5 | 平日ほぼ毎日 | 2 | 5 | 年数日程度 | 3 |
| — | 年数日程度 | 2 | 6 | 平日ほぼ毎日 | 2 |
| | 複数回答 | 0 | — | 複数回答 | 2 |
| | 合計 | 130 | | 合計 | 130 |

| 第1希望 | | | 第2希望 | | |
|------|--------|-----|------|--------|-----|
| 順位 | 行きの時間帯 | 件数 | 順位 | 行きの時間帯 | 件数 |
| 1 | 10時台 | 52 | 1 | 未回答 | 39 |
| 2 | 9時台 | 17 | 2 | 10時台 | 33 |
| — | 11時台 | 17 | 3 | 9時台 | 20 |
| 4 | 複数回答 | 14 | 4 | 11時台 | 13 |
| 5 | 未回答 | 12 | 5 | 13時台 | 9 |
| 6 | 13時台 | 5 | 6 | 複数回答 | 6 |
| — | 14時台 | 5 | 7 | 14時台 | 3 |
| 8 | 15時台 | 3 | — | 15時台 | 3 |
| 9 | 12時台 | 2 | 9 | 12時台 | 2 |
| — | 16時台 | 2 | — | 16時台 | 2 |
| 11 | 17時台 | 1 | | | |
| | 合計 | 130 | | 合計 | 130 |

| 第1希望 | | | 第2希望 | | |
|------|--------|-----|------|--------|-----|
| 順位 | 帰りの時間帯 | 件数 | 順位 | 帰りの時間帯 | 件数 |
| 1 | 11時台 | 37 | 1 | 未回答 | 39 |
| 2 | 12時台 | 22 | 2 | 11時台 | 25 |
| 3 | 未回答 | 17 | 3 | 12時台 | 23 |
| 4 | 複数回答 | 13 | 4 | 13時台 | 9 |
| 5 | 13時台 | 11 | 5 | 10時台 | 7 |
| 6 | 15時台 | 10 | — | 16時台 | 7 |
| 7 | 16時台 | 8 | 7 | 14時台 | 6 |
| 8 | 14時台 | 6 | — | 15時台 | 6 |
| 9 | 10時台 | 4 | — | 複数回答 | 6 |
| 10 | 17時台 | 2 | 10 | 17時台 | 1 |
| | | | — | 18時台 | 1 |
| | 合計 | 130 | | 合計 | 130 |

3 利用しない（回答185件）

（1）回答者属性

- ・町内会は、「大平台第四」が39件（21%）。次いで、「塔野第二」31件（17%）、
「塔野第三」28件（15%）となっている。
- ・年齢は、「70歳代」が50件（27%）で最も多い。「70歳代」、「80歳代以上」の
合計は88件（48%）。
- ・主な交通手段は、「自ら車やバイクを運転」や「家族等の送迎」が142件（77%）。

（2）利用しない理由について（複数回答）

| 順位 | 行先 | 件数 |
|----|------------------|-----|
| 1 | 車やバイクを利用するから | 145 |
| 2 | 自転車や徒歩で間に合っているから | 34 |
| 3 | タクシーを利用するから | 27 |
| — | 時間の融通が効かないから | 27 |
| 5 | 事前予約が面倒だから | 23 |
| 6 | 他人と相乗りは嫌だから | 18 |
| 7 | 未回答 | 7 |
| 8 | その他 | 2 |
| | 合計 | 283 |

主なご意見 ※「すぐ利用したい、1年以内に利用したい」方のご意見

- ・前日予約は面倒。行きたい時に行けない。
- ・空きがあれば、予約なしでも乗る事ができれば良い。
- ・病院帰りは、時間がまちまちなので幅のある時間帯をお願いしたい。
- ・銀行、郵便局への運行があれば助かる。
- ・月に2,000円ぐらいで片道でも往復でも利用したい。