

北九州市安全・安心条例第3次行動計画の方向性について

I. 第3次計画 概要

1. 行動計画について

北九州市安全・安心条例(平成26年7月策定)第25条に基づき、市が定める「安全・安心なまちづくりに関する施策を総合的、計画的かつ継続的に推進するため」の安全・安心条例行動計画を平成27年度に策定し、第2次行動計画を令和2年度に策定している。第2次行動計画の計画期間が令和2年度～令和6年度までとなっており、令和7年度からの第3次行動計画について検討を行うもの。

2. 計画期間

令和7年度～令和11年度

(参考)第1次行動計画:平成27年度～平成31年度

第2次行動計画:令和2年度～令和6年度

II. 現行計画目標の進捗及び第3次計画目標の設定

1. 目指す姿

「日本トップクラスの安全なまち」及び「誰もが安心を実感できるまち」を目指す。

2. 具体的な目標

(1)日本トップクラスの安全なまち

目標	第1次計画		第2次計画		第3次計画
①刑法犯認知件数	8,000件以下 (策定時 11,000件)	達成 6,505件 (2018年1月時点)	4,500件以下 (策定時 6,127件)	未達成 5,452件 (2023年1月時点)	4,500件以下
	ベスト3 (策定時 政令市12位)	未達成 12位 (2018年3月時点)	ベスト3 (策定時 政令市11位)	未達成 14位 (2023年3月時点)	ベスト3
②防犯パトロール活動への参加者数	2万人 (策定時 1万人)	達成 20,233人 (2018年7月時点)	6万人 (策定時 39,248人)	達成 70,169人 (2023年3月時点)	8万人以上 ※ながら見守りの参加者数含む

(2)誰もが安心を実感できるまち

③「安全だ(治安が良い)」と思っている市民の割合	90%以上 (策定時 76%)	未達成 79% (2018年8月時点)	90%以上 (策定時 85.2%)	未達成 86.0% (2023年8月時点)	90%以上
--------------------------	--------------------	---------------------------	----------------------	-----------------------------	-------

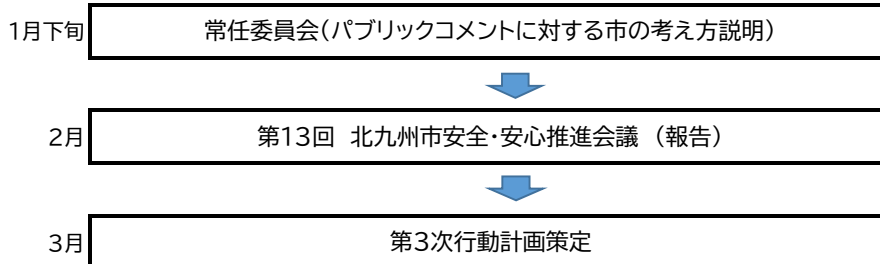
※ ■ 目標値の変更

Ⅲ. スケジュール(案)

2024年(令和6年)



2025年(令和7年)



目標① 刑法犯認知件数

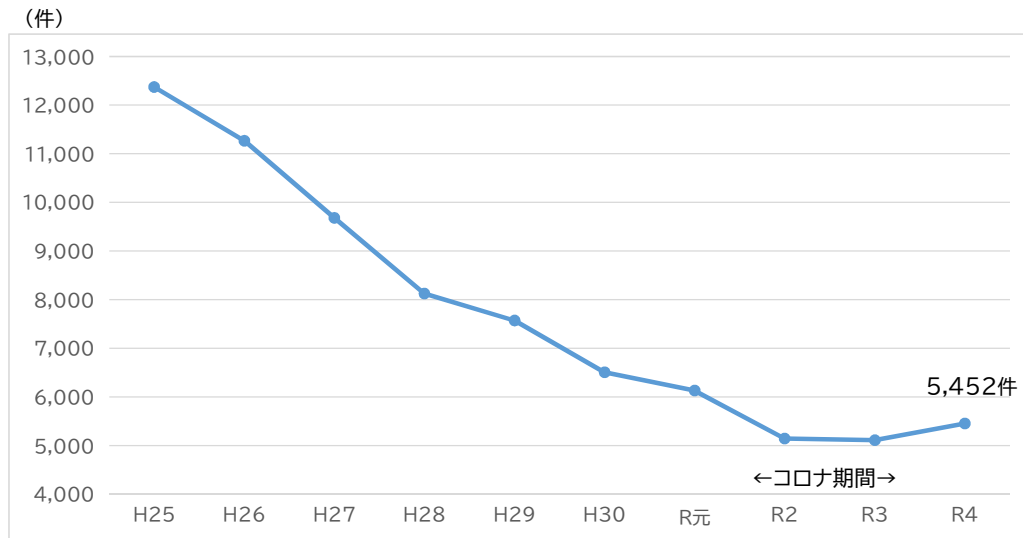
■ 1次計画⇒2次計画

2015年度 (第1次計画策定時)	2019年度 (第1計画最終)	2022年度 (2022年実績)	※第2次計画途中
9,682件	6,127件	5,452件	

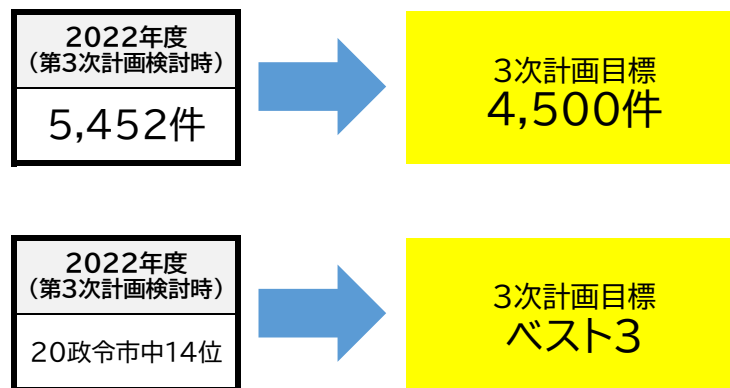
(目標値 8,000件)

年度	H25	H26	H27	H28	H29	H30	R元	R2	R3	R4
割合	12,372	11,267	9,682	8,124	7,570	6,504	6,127	5,145	5,109	5,452
前年度比	-0.30%	-8.93%	-14.1%	-16.1%	-6.8%	-14.1%	-5.8%	-16.0%	-0.7%	6.7%

※R3までは順調に減少したが、R4に増加に転じた。全国的にも刑法犯認知件数は増加している。これは新型コロナの感染状況が改善し、各種対策が緩和されたことの影響とみられている。



■ 3次計画



※第2次計画で達成できなかったため、引き続き同じ目標とする。

目標② 防犯パトロール活動への参加者数

■ 1次計画⇒2次計画

2015年度 (第1次計画策定時)	2019年度 (第1計画最終)	2022年度	
10,000人	38,225人	70,619人	※第2次計画途中
	(目標値 20,000人)		

単位(人)

	2018年度	2019年度	2020年度	2021年度	2022年度	5年間の増減
生活安全パトロール隊	10,523	10,443	10,446	10,337	10,059	-464
企業・事業者(ながら見守り)	16,188	26,739	33,583	36,103	59,386	43,198
パトランキタキュー	581	665	680	693	735	154
学生ボランティア	583	378	378	405	439	-144
合計	27,875	38,225	45,087	47,538	70,619	

■ 3次計画



単位(人)

	2022年度	2023年度	2024年度	2025年度	2026年度	2027年度	2028年度	2029年度
生活安全パトロール隊	10,059	9,559	9,059	8,559	8,059	7,559	7,059	6,559
企業・事業者(ながら見守り)	59,386	61,386	63,386	65,386	67,386	69,386	71,386	73,386
パトランキタキュー	735	735	735	735	735	735	735	735
学生ボランティア	439	429	419	409	399	389	379	369
合計	70,619	72,109	73,599	75,089	76,579	78,069	79,559	81,049

※2023年度以降は推測値

※「ながら見守り」宣言企業については、2018年度(H30)から集計を開始したため、目標値については、2018年度より参考に行っている。第3次計画では、今後の訪問先の平均事業者数×訪問日数から算定し、年2,000人増として推計した。

※パトランキタキューについては、高齢化をにらみ現状維持したとして推計した。

目標③ 「安全だ(治安が良い)」と思っている市民の割合

■ 1次計画⇒2次計画

2015年度 (第1次計画策定時)
76.7%

2019年度 (第1計画最終)
86.1%

2022年度 (2023年8月発表)
86.0%

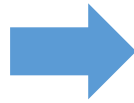
※第2次計画途中

(目標値 90%)

※毎年8月に公表

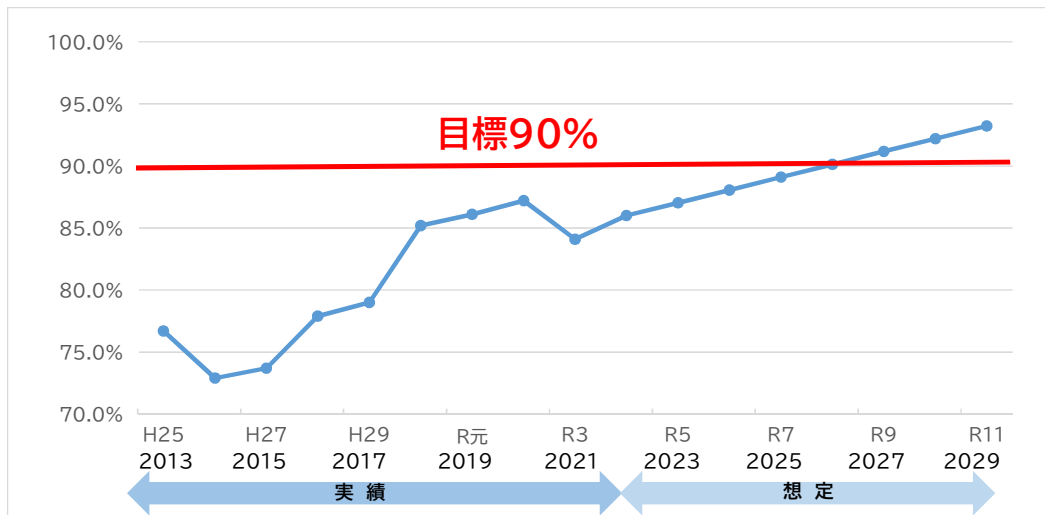
■ 3次計画

2022年度 (第3次計画検討時)
86.0%



2029年度
93.2%

3次計画目標
90%以上



H26～R4までの平均増減率が+1.03%のため、平均増減率と同じペースで数値が改善すると想定。

※2023年度～は推測値

年度	H25	H26	H27	H28	H29	H30	R元	R2	R3	R4
割合	76.7%	72.9%	73.7%	77.9%	79.0%	85.2%	86.1%	87.2%	84.1%	86.0%
前年度比	—	-3.8%	0.8%	4.2%	1.1%	6.2%	0.9%	1.1%	-3.1%	1.9%