

令和5年度

北九州市上水道事業会計決算書
北九州市上水道事業報告書

北九州市上下水道局

目 次

北九州市上水道事業会計決算書

令和5年度北九州市上水道事業決算報告書	1
令和5年度北九州市上水道事業損益計算書	9
令和5年度北九州市上水道事業剰余金計算書	11
令和5年度北九州市上水道事業剰余金処分計算書及び欠損金処理計算書	13
令和5年度北九州市上水道事業貸借対照表	14

附属明細書

令和5年度北九州市上水道事業キャッシュ・フロー計算書	22
収益費用明細書	24
固定資産明細書	34
企業債明細書	40

北九州市上水道事業報告書

1 概 況	49
(1) 総括事項	49
(2) 経営指標に関する事項	50
(3) 議会議決事項	52
(4) 行政官庁許認可事項	52
(5) 職員に関する事項	53
(6) 料金その他供給条件の設定、変更に関する事項	53
2 工 事	54
(1) 建設改良工事の概況	54
(2) 保存工事の概況	61
3 業 務	62
(1) 業務量	62
(2) 事業収入に関する事項	64
(3) 事業費に関する事項	66
(4) その他主要な事項	67
4 会 計	68
(1) 重要契約の要旨	68
(2) 企業債及び一時借入金の概況	71
(3) その他会計経理に関する重要事項	71
5 附帯事項	72
(1) 給水工事の概況	72
(2) 受託工事の概況	72
6 その他	72
(1) 決算日後に生じた企業の状況に関する重要な事実	72
(2) 国庫補助金等の使途の特定について	72
(3) その他	73

北九州市上水道事業会計決算書

令和5年度北九州市

【水道事業】

(1) 収益的収入及び支出

収 入

区 分	予 算		
	当 初 予 算 額	補 正 予 算 額	地方公営企業法第24条 第3項の規定による 支出額に係る財源充当額
第1款 水道事業収益	円 20,084,800,000	円 0	円 0
第1項 営業収益	17,259,102,000	0	0
第2項 営業外収益	2,770,470,000	0	0
第3項 特別利益	55,228,000	0	0

支 出

区 分	予 算				
	当 初 予 算 額	補 正 予 算 額	流 用 増減額	地方公営企業法 第24条第3項 の規定による 支 出 額	小 計
第1款 水道事業費	円 20,456,726,000	円 0	円 0	円 0	円 20,456,726,000
第1項 営業費用	18,193,889,000	0	0	0	18,193,889,000
第2項 営業外費用	2,241,151,000	0	0	0	2,241,151,000
第3項 特別損失	21,686,000	0	0	0	21,686,000

上水道事業決算報告書

額	決 算 額	予算額に比べ 決算額の増減	備 考
合 計			
円	円	円	
20,084,800,000	19,533,069,932	△ 551,730,068	
17,259,102,000	16,908,469,477	△ 350,632,523	(うち仮受消費税及び地方消費税 1,500,298,640 円)
2,770,470,000	2,619,426,306	△ 151,043,694	(〃 120,647,265 円)
55,228,000	5,174,149	△ 50,053,851	(〃 151,508 円)

額		決 算 額	地方公営企業法 第26条第2項 の規定による 繰越額	不 用 額	備 考
地方公営企業法 第26条第2項 の規定による 繰越額	合 計				
円	円	円	円	円	
0	20,456,726,000	18,956,571,175	0	1,500,154,825	
0	18,193,889,000	16,943,078,819	0	1,250,810,181	(うち仮払消費税及び地方消費税 515,790,283 円)
0	2,241,151,000	1,996,915,489	0	244,235,511	(〃 98,310,422 円)
0	21,686,000	16,576,867	0	5,109,133	(〃 486,966 円)

(2) 資本的収入及び支出

収 入

区 分	予 算			
	当 初 予 算 額	補 正 予 算 額	小 計	地方公営企業法 第26条の規定に よる繰越額に係る 財 源 充 当 額
	円	円	円	円
第1款 水道事業資本的収入	5,317,203,000	0	5,317,203,000	2,549,000,000
第1項 企 業 債	4,347,000,000	0	4,347,000,000	2,509,000,000
第2項 国 県 補 助 金	43,673,000	0	43,673,000	0
第3項 出 資 金	121,289,000	0	121,289,000	0
第4項 工 事 負 担 金	751,465,000	0	751,465,000	40,000,000
第5項 固定資産売却代金	46,776,000	0	46,776,000	0
第6項 預 託 金 返 還 金	3,000,000	0	3,000,000	0
第7項 その他資本的収入	4,000,000	0	4,000,000	0

支 出

区 分	予 算					
	当 初 予 算 額	補 正 予 算 額	流 用 増減額	小 計	地方公営企業法 第26条の規定に よる繰越額	継 続 費 次 繰 越 額
	円	円	円	円	円	円
第1款 水道事業資本的支出	14,048,564,000	0	0	14,048,564,000	6,337,064,000	0
第1項 施 設 費	10,735,600,000	0	0	10,735,600,000	6,337,064,000	0
第2項 企 業 債 償 還 金	3,306,279,000	0	0	3,306,279,000	0	0
第3項 預 託 金	3,000,000	0	0	3,000,000	0	0
第4項 国庫補助金返還金	3,685,000	0	0	3,685,000	0	0

額		決算額	予算額に比べ 決算額の増減	備考
継続費通次繰越額 に係る財源充当額	合計			
円	円	円	円	
0	7,866,203,000	3,710,665,116	△ 4,155,537,884	
0	6,856,000,000	3,424,000,000	△ 3,432,000,000	
0	43,673,000	21,470,000	△ 22,203,000	
0	121,289,000	121,289,000	0	
0	791,465,000	120,763,912	△ 670,701,088	
0	46,776,000	20,142,204	△ 26,633,796	
0	3,000,000	3,000,000	0	
0	4,000,000	0	△ 4,000,000	

額	決算額	翌年度繰越額			不用額	備考
		地方公営企業法 第26条の規定に よる繰越額	継続費 通次 繰越額	合計		
円	円	円	円	円	円	
20,385,628,000	12,732,413,261	6,675,600,000	0	6,675,600,000	977,614,739	(うち仮払消費税及び 地方消費税 728,566,786円)
17,072,664,000	9,425,844,293	6,675,600,000	0	6,675,600,000	971,219,707	
3,306,279,000	3,301,278,132	0	0	0	5,000,868	
3,000,000	3,000,000	0	0	0	0	
3,685,000	2,290,836	0	0	0	1,394,164	

【 水道用水供給事業 】

(1) 収益的収入及び支出

収 入

区 分	予 算		
	当 初 予 算 額	補 正 予 算 額	地方公営企業法第24条 第3項の規定による 支出額に係る財源充当額
第2款 用水供給事業収益	円 905,704,000	円 0	円 0
第1項 営業収益	810,666,000	0	0
第2項 営業外収益	95,028,000	0	0
第3項 特別利益	10,000	0	0

支 出

区 分	予 算				
	当 初 予 算 額	補 正 予 算 額	流 用 増減額	地方公営企業法 第24条第3項 の規定による 支 出 額	小 計
第2款 用水供給事業費	円 899,287,000	円 0	円 0	円 0	円 899,287,000
第1項 営業費用	783,057,000	0	0	0	783,057,000
第2項 営業外費用	116,220,000	0	0	0	116,220,000
第3項 特別損失	10,000	0	0	0	10,000

額		決 算 額	予 算 額 に 比 べ 決 算 額 の 増 減	備 考
合 計				
円	905,704,000	円 869,044,615	円 △ 36,659,385	(うち仮受消費税及び地方消費税 70,429,680 円)
	810,666,000	774,726,724	△ 35,939,276	
	95,028,000	94,317,891	△ 710,109	
	10,000	0	△ 10,000	

額		決 算 額	地方公営企業法 第26条第2項 の規定による 繰越額	不 用 額	備 考
地方公営企業法 第26条第2項 の規定による 繰越額	合 計				
円	円 899,287,000	円 834,103,909	円 0	円 65,183,091	(うち仮払消費税及び地方消費税 20,528,045 円)
	783,057,000	722,162,818	0	60,894,182	
	116,220,000	111,941,091	0	4,278,909	
	10,000	0	0	10,000	

(2) 資本的収入及び支出

収 入

区 分	予 算			
	当 初 予 算 額	補 正 予 算 額	小 計	地方公営企業法 第26条の規定に よる繰越額に係る 財 源 充 当 額
第2款 用水供給事業資本的収入	円 87,120,000	円 0	円 87,120,000	円 0
第1項 企 業 債	23,000,000	0	23,000,000	0
第2項 工 事 負 担 金	64,100,000	0	64,100,000	0
第3項 固定資産売却代金	10,000	0	10,000	0
第4項 その他資本的収入	10,000	0	10,000	0

支 出

区 分	予 算					
	当 初 予 算 額	補 正 予 算 額	流 用 増減額	小 計	地方公営企業法 第26条の規定に よる繰越額	継 続 費 次 繰 越 額
第2款 用水供給事業資本的支出	円 317,763,000	円 0	円 0	円 317,763,000	円 19,075,000	円 0
第1項 施 設 費	130,956,000	0	0	130,956,000	19,075,000	0
第2項 企 業 債 償 還 金	186,807,000	0	0	186,807,000	0	0

【上水道事業会計 合計】資本的収入額3,725,665,116円が、資本的支出額12,952,588,018円に対し不足する額9,226,922,902円は、974,207,939円で補てんするものとする。

額		決算額	予算額に比べ 決算額の増減	備考
継続費通次繰越額 に係る財源充当額	合計			
円	円	円	円	
0	87,120,000	15,000,000	△ 72,120,000	
0	23,000,000	15,000,000	△ 8,000,000	
0	64,100,000	0	△ 64,100,000	
0	10,000	0	△ 10,000	
0	10,000	0	△ 10,000	

額	合計	決算額	翌年度繰越額			不用額	備考
			地方公営企業法 第26条の規定に よる繰越額	継続費 通次 繰越額	合計		
円	円	円	円	円	円	円	
336,838,000	220,174,757	65,300,000	0	65,300,000	51,363,243		
150,031,000	33,867,960	65,300,000	0	65,300,000	50,863,040		(うち仮払消費税及び 地方消費税 3,078,905 円)
186,807,000	186,306,797	0	0	0	500,203		

当年度分消費税資本的収支調整額 731,645,691 円、過年度分損益勘定留保資金等 7,521,069,272 円及び当年度分損益勘定留保資金

令和 5 年度北九州市上水道事業損益計算書

(令和 5 年 4 月 1 日から令和 6 年 3 月 31 日まで)

(単位：円)

【 水 道 事 業 】

1 営業収益

(1) 給水収益	13,764,447,997	
(2) 口径別納付金	412,918,505	
(3) 受託収益	204,718,877	
(4) 工業用水道負担金	19,238,908	
(5) 用水供給事業負担金	106,195,412	
(6) その他営業収益	<u>900,651,138</u>	15,408,170,837

2 営業費用

(1) 原水費	959,071,616	
(2) 浄水費	1,896,365,248	
(3) 配水費	1,097,403,642	
(4) 給水費	1,475,910,002	
(5) 量水器費	73,422,199	
(6) 受託費	187,934,795	
(7) 業務費	1,141,738,379	
(8) 緊急連絡管費	1,639,269	
(9) 総係費	885,850,200	
(10) 減価償却費	8,355,152,029	
(11) 資産減耗費	207,072,864	
(12) その他営業費用	<u>145,728,293</u>	<u>16,427,288,536</u>
営業損失		1,019,117,699

3 営業外収益

(1) 受取利息及び配当金	9,188	
(2) 他会計補助金	17,575,000	
(3) 水力発電収益	93,838,960	
(4) 馬島給水収益	17,767,613	
(5) 宗像地区水道事業収益	1,056,961,308	
(6) 長期前受金戻入	1,212,044,021	
(7) 雑収益	<u>100,582,951</u>	2,498,779,041

4 営業外費用

(1) 支払利息及び企業債取扱諸費	655,309,943	
(2) 水力発電費	2,296,173	
(3) 馬島給水費	19,247,852	
(4) 宗像地区水道事業費	1,030,071,700	
(5) 雑支出	<u>31,979,613</u>	<u>1,738,905,281</u>
経常損失		<u>759,873,760</u>
		259,243,939

5 特別利益			
(1) 過年度損益修正益	<u>5,022,641</u>	5,022,641	
6 特別損失			
(1) 固定資産売却損	11,138,788		
(2) 過年度損益修正損	<u>4,951,113</u>	<u>16,089,901</u>	<u>△ 11,067,260</u>
当年度純損失			270,311,199
前年度繰越利益剰余金			1,016,682,204
その他未処分利益剰余金変動額			<u>0</u>
当年度未処分利益剰余金			<u><u>746,371,005</u></u>

【 水道用水供給事業 】

1 営業収益			
(1) 給水収益	704,269,592		
(2) 受託収益	<u>27,452</u>	704,297,044	
2 営業費用			
(1) 原水費	87,618,529		
(2) 浄水費	223,639,588		
(3) 配水費	40,163,796		
(4) 受託費	27,452		
(5) 総係費	45,394,247		
(6) 減価償却費	303,061,280		
(7) 資産減耗費	<u>1,729,881</u>	<u>701,634,773</u>	
営業利益			2,662,271
3 営業外収益			
(1) 他会計補助金	64,000		
(2) 国県補助金	1,913,000		
(3) 長期前受金戻入	<u>92,340,891</u>	94,317,891	
4 営業外費用			
(1) 支払利息及び企業債取扱諸費	64,922,791		
(2) 雑支出	<u>195,570</u>	<u>65,118,361</u>	<u>29,199,530</u>
経常利益			31,861,801
当年度純利益			31,861,801
前年度繰越欠損金			1,087,612,598
その他未処分利益剰余金変動額			<u>0</u>
当年度未処理欠損金			<u><u>1,055,750,797</u></u>

令和5年度北九州市上水道

(令和5年4月1日から)

【水道事業】

	資本金	剰 資 本 剰			
		受贈財産 評価額	国庫補助金	県補助金	工事負担金
前年度末残高	107,120,389,461	1,762,721,803	2,311,328,101	0	4,632,816,861
前年度処分額	90,686,835	0	0	0	0
議会の議決による処分額	90,686,835	0	0	0	0
資本金への組入	90,686,835	0	0	0	0
処分後残高	107,211,076,296	1,762,721,803	2,311,328,101	0	4,632,816,861
当年度変動額	121,289,000	0	0	0	0
一般会計出資金の受入	121,289,000	0	0	0	0
当年度純利益	0	0	0	0	0
当年度末残高	107,332,365,296	1,762,721,803	2,311,328,101	0	4,632,816,861

【水道用水供給事業】

	資本金	剰 資 本 剰			
		受贈財産 評価額	国庫補助金	県補助金	工事負担金
前年度末残高	2,979,500,000	0	30,341,823	0	0
前年度処分額	0	0	0	0	0
議会の議決による処分額	0	0	0	0	0
処分後残高	2,979,500,000	0	30,341,823	0	0
当年度変動額	0	0	0	0	0
当年度純利益	0	0	0	0	0
当年度末残高	2,979,500,000	0	30,341,823	0	0

事業剰余金計算書

令和6年3月31日まで)

(単位：円)

余 金		利 益 剰 余 金				資 本 合 計
そ の 他 資 本 剰 余 金	資 本 剰 余 金 合 計	減 債 積 立 金	建 設 改 良 積 立 金	未 処 分 利 益 剰 余 金	利 益 剰 余 金 合 計	
128,286,835	8,835,153,600	0	800,000,000	1,016,682,204	1,816,682,204	117,772,225,265
△ 90,686,835	△ 90,686,835	0	0	0	0	0
△ 90,686,835	△ 90,686,835	0	0	0	0	0
△ 90,686,835	△ 90,686,835	0	0	0	0	0
37,600,000	8,744,466,765	0	800,000,000	(繰越利益剰余金) 1,016,682,204	1,816,682,204	117,772,225,265
0	0	0	0	△ 270,311,199	△ 270,311,199	△ 149,022,199
0	0	0	0	0	0	121,289,000
0	0	0	0	△ 270,311,199	△ 270,311,199	△ 270,311,199
37,600,000	8,744,466,765	0	800,000,000	(当年度未処分利益剰余金) 746,371,005	1,546,371,005	117,623,203,066

(単位：円)

余 金		利 益 剰 余 金				資 本 合 計
そ の 他 資 本 剰 余 金	資 本 剰 余 金 合 計	減 債 積 立 金	建 設 改 良 積 立 金	未 処 分 利 益 剰 余 金	利 益 剰 余 金 合 計	
0	30,341,823	0	0	△ 1,087,612,598	△ 1,087,612,598	1,922,229,225
0	0	0	0	0	0	0
0	0	0	0	0	0	0
0	30,341,823	0	0	(繰越欠損金) △ 1,087,612,598	△ 1,087,612,598	1,922,229,225
0	0	0	0	31,861,801	31,861,801	31,861,801
0	0	0	0	31,861,801	31,861,801	31,861,801
0	30,341,823	0	0	(当年度未処理欠損金) △ 1,055,750,797	△ 1,055,750,797	1,954,091,026

令和 5 年度北九州市上水道事業剰余金処分計算書及び欠損金処理計算書

【 水 道 事 業 】

(単位：円)

	資 本 金	資 本 剰 余 金	未処分利益剰余金
当 年 度 末 残 高	107,332,365,296	8,744,466,765	746,371,005
議会の議決による処分額	0	0	0
処 分 後 残 高	107,332,365,296	8,744,466,765	(繰越利益剰余金) 746,371,005

【 水 道 用 水 供 給 事 業 】

(単位：円)

	資 本 金	資 本 剰 余 金	未処理欠損金
当 年 度 末 残 高	2,979,500,000	30,341,823	△ 1,055,750,797
議会の議決による処理額	0	0	0
処 理 後 残 高	2,979,500,000	30,341,823	(繰越欠損金) △ 1,055,750,797

令和5年度北九州市上水道事業貸借対照表

(令和6年3月31日)

(単位：円)

【 水 道 事 業 】

資 産 の 部

1 固 定 資 産

(1) 有形固定資産

イ 土 地		4,949,568,747	
ロ 立 木		10,586,158	
ハ 建 物	7,126,148,319		
減価償却累計額	<u>△ 4,584,437,744</u>	2,541,710,575	
ニ 構 築 物	326,331,479,004		
減価償却累計額	<u>△ 156,757,232,157</u>	169,574,246,847	
ホ 機 械 及 び 装 置	29,550,237,688		
減価償却累計額	<u>△ 20,475,958,548</u>	9,074,279,140	
ヘ 量 水 器	3,788,980,676		
減価償却累計額	<u>△ 1,508,471,900</u>	2,280,508,776	
ト 車 両 運 搬 具	62,300,000		
減価償却累計額	<u>△ 57,665,000</u>	4,635,000	
チ 工 具 器 具 及 び 備 品	836,345,125		
減価償却累計額	<u>△ 524,325,535</u>	312,019,590	
リ リ ー ス 資 産	271,384,600		
減価償却累計額	<u>△ 163,163,749</u>	108,220,851	
ヌ 建 設 仮 勘 定		<u>2,613,681,073</u>	
有形固定資産合計			191,469,456,757

(2) 無形固定資産

イ ダ ム 使 用 権		8,221,483,533	
ロ 施 設 利 用 権		379,675,499	
ハ その他無形固定資産		<u>575,672,583</u>	
無形固定資産合計			9,176,831,615

(3) 投資その他の資産

イ 投 資 有 価 証 券		27,000,000	
ロ 出 資 金		<u>63,128,000</u>	
投資その他の資産合計			<u>90,128,000</u>

固 定 資 産 合 計 200,736,416,372

2 流動資産

(1) 現金預金

イ 現金	925,160	
ロ その他預金	<u>5,154,045,975</u>	5,154,971,135

(2) 未収金

イ 営業未収金	1,682,080,747	
ロ 営業外未収金	356,596,553	
ハ その他未収金	289,633,542	
貸倒引当金	<u>△ 6,839,903</u>	2,321,470,939

(3) 貯蔵品

イ 材料	<u>1,841,020,288</u>	1,841,020,288
------	----------------------	---------------

(4) 前払金

イ その他前払金	<u>1,010,342,302</u>	<u>1,010,342,302</u>
----------	----------------------	----------------------

流動資産合計 10,327,804,664

資産合計 211,064,221,036

負債の部

3 固定負債

(1) 企業債

イ 建設改良費等の財源に 充てるための企業債	<u>54,821,689,758</u>	54,821,689,758
---------------------------	-----------------------	----------------

(2) リース債務 74,459,273

(3) 引当金

イ 退職給付引当金	<u>2,982,305,624</u>	<u>2,982,305,624</u>
-----------	----------------------	----------------------

固定負債合計 57,878,454,655

4 流動負債

(1) 企業債

イ 建設改良費等の財源に 充てるための企業債	<u>3,399,562,972</u>	3,399,562,972
---------------------------	----------------------	---------------

(2) リース債務 44,803,550

(3) 未払金			
イ 営業未払金	846,234,891		
ロ 営業外未払金	103,967,762		
ハ 貯蔵品購入未払金	238,063,342		
ニ 建設改良未払金	<u>1,542,386,214</u>	2,730,652,209	
(4) 前受金			
イ 営業前受金	<u>1,866,281</u>	1,866,281	
(5) 引当金			
イ 賞与引当金	<u>236,593,000</u>	236,593,000	
(6) 預り金			
イ 預り保証金	149,141,265		
ロ その他預り金	<u>97,192,749</u>	246,334,014	
(7) その他流動負債			
イ 還付未済金	<u>8,625,573</u>	<u>8,625,573</u>	
流動負債合計			6,668,437,599
5 繰延収益			
長期前受金		61,235,771,052	
収益化累計額		<u>△32,341,645,336</u>	
繰延収益合計			<u>28,894,125,716</u>
負債合計			<u>93,441,017,970</u>
資 本 の 部			
6 資本金			107,332,365,296
7 剰余金			
(1) 資本剰余金			
イ 受贈財産評価額	1,762,721,803		
ロ 国庫補助金	2,311,328,101		
ハ 工事負担金	4,632,816,861		
ニ その他資本剰余金	<u>37,600,000</u>		
資本剰余金合計		8,744,466,765	

(2) 利益剰余金			
イ 建設改良積立金	800,000,000		
ロ 当年度未処分利益剰余金	<u>746,371,005</u>		
利益剰余金合計		<u>1,546,371,005</u>	
剰余金合計			<u>10,290,837,770</u>
資本金合計			<u>117,623,203,066</u>
負債資本合計			<u>211,064,221,036</u>

【 水道用水供給事業 】

資 産 の 部			
1 固定資産			
(1) 有形固定資産			
イ 土地	186,512,162		
ロ 建物	142,642,775		
減価償却累計額	<u>△ 70,463,548</u>	72,179,227	
ハ 構築物	7,809,861,639		
減価償却累計額	<u>△ 2,453,422,659</u>	5,356,438,980	
ニ 機械及び装置	1,016,953,509		
減価償却累計額	<u>△ 680,004,338</u>	336,949,171	
ホ 工具器具及び備品	894,164		
減価償却累計額	<u>△ 809,781</u>	84,383	
ヘ 建設仮勘定	<u>12,226,064</u>		
有形固定資産合計		5,964,389,987	
(2) 無形固定資産			
イ ダム使用権	1,138,054,621		
ロ その他無形固定資産	<u>1,985,751</u>		
無形固定資産合計		<u>1,140,040,372</u>	
固定資産合計			7,104,430,359
2 流動資産			
(1) 現金預金			
イ その他預金	<u>288,353,352</u>	288,353,352	
(2) 未収金			
イ 営業未収金	65,948,610		
ロ 営業外未収金	<u>64,000</u>	66,012,610	

(3) 前 払 金			
イ その他前払金	<u>11,293,916</u>	<u>11,293,916</u>	
流動資産合計			<u>365,659,878</u>
資 産 合 計			<u>7,470,090,237</u>

負 債 の 部

3 固 定 負 債			
(1) 企 業 債			
イ 建設改良費等の財源に 充てるための企業債	<u>2,965,374,243</u>	2,965,374,243	
(2) 引 当 金			
イ 退職給付引当金	<u>35,590,571</u>	<u>35,590,571</u>	
固定負債合計			3,000,964,814
4 流 動 負 債			
(1) 企 業 債			
イ 建設改良費等の財源に 充てるための企業債	<u>190,014,458</u>	190,014,458	
(2) 未 払 金			
イ 営業未払金	83,713,182		
ロ 営業外未払金	12,001,100		
ハ 建設改良未払金	<u>13,873,086</u>	109,587,368	
(3) 引 当 金			
イ 賞与引当金	<u>4,228,000</u>	4,228,000	
(4) 預 り 金			
イ その他預り金	<u>72,930,000</u>	<u>72,930,000</u>	
流動負債合計			376,759,826
5 繰 延 収 益			
長期前受金		3,401,471,544	
収益化累計額		<u>△ 1,263,196,973</u>	
繰延収益合計			<u>2,138,274,571</u>
負 債 合 計			<u>5,515,999,211</u>

資 本 の 部

6 資 本 金			2,979,500,000
7 剰 余 金			
(1) 資 本 剰 余 金			
イ 国 庫 補 助 金	<u>30,341,823</u>		
資 本 剰 余 金 合 計		30,341,823	
(2) 欠 損 金			
イ 当 年 度 未 処 理 欠 損 金	<u>1,055,750,797</u>		
欠 損 金 合 計		<u>1,055,750,797</u>	
剰 余 金 合 計			<u>△ 1,025,408,974</u>
資 本 合 計			<u>1,954,091,026</u>
負 債 資 本 合 計			<u><u>7,470,090,237</u></u>

注 記

I 重要な会計方針に関する注記

1 資産の評価基準及び評価方法

貯蔵品 移動平均法による原価法によっている。

2 固定資産の減価償却の方法

(1) 有形固定資産（リース資産を除く）

・減価償却の方法 定額法による。

・主な耐用年数

建物 6～60年

構築物 3～80年

機械及び装置 4～60年

量水器 8年

車両運搬具 5年

工具器具及び備品 2～40年

(2) 無形固定資産（リース資産を除く）

・減価償却の方法 定額法による。

・主な耐用年数

ダム使用権 55年

施設利用権 20～50年

その他無形固定資産 5年

(3) リース資産

・所有権移転外ファイナンス・リース取引に係る資産

リース期間を耐用年数とし、残存価額を零とする定額法を採用している。

3 引当金の計上方法

(1) 退職給付引当金

職員の退職手当の支給に備えるため、当年度の退職手当の期末要支給額に相当する金額を計上している。

(2) 賞与引当金

職員の期末・勤勉手当及びこれに係る法定福利費の支給に備えるため、当年度末における支給見込額に基づき、当年度の負担に属する額（12月から3月までの4か月分）を計上している。

(3) 貸倒引当金

債権の不納欠損による損失に備えるため、貸倒実績率等による回収不能見込額を計上している。

4 消費税等の会計処理

消費税及び地方消費税の会計処理は、税抜方式によっている。

II キャッシュ・フロー計算書に関する注記

重要な非資金取引

当年度、新たに計上したファイナンス・リース取引に係る資産の額は33,873,800円、負債の額は37,261,180円である。

III 貸借対照表に関する注記

賞与引当金には、法定福利費引当金39,801,000円が含まれている。

IV セグメント情報に関する注記

報告セグメントの決定方法

上水道事業会計は、水道事業及び水道用水供給事業を運営しており、各事業で運営方針等を決定していることから、水道事業及び水道用水供給事業の2つを報告セグメントとしている。

なお、各報告セグメントに属する事業の内容は以下のとおりである。

事業区分	事業の内容
水道事業	一般の需要に応じて、水道により水を供給する事業
水道用水供給事業	水道により、水道事業者に対してその用水を供給する事業

V 減損損失に関する注記

該当なし。

VI リース契約により使用する固定資産に関する注記

リース取引の処理方法

リース料総額が300万円超のファイナンス・リース取引については、通常の売買取引に係る方法に準じた会計処理を行っている。

リース料総額が300万円以下のファイナンス・リース取引については、通常の賃貸借取引に係る方法に準じた会計処理を行っている。

VII 重要な後発事象に関する注記

該当なし。

VIII その他の注記

1 退職給付引当金の目的使用による取り崩し

当年度において、退職手当として23,567,317円を支給するため、退職給付引当金23,567,317円を取り崩した。

2 賞与引当金の目的使用による取り崩し

当年度において、期末・勤勉手当及びこれに係る法定福利費として640,742,870円を支給するため、賞与引当金247,962,000円を取り崩した。

3 貸倒引当金の目的使用による取り崩し

当年度において、債権の不納欠損による損失のため、貸倒引当金4,438,338円を取り崩した。

附 属 明 细 书

令和5年度北九州市上水道事業キャッシュ・フロー計算書

(令和5年4月1日から令和6年3月31日まで)

(単位：円)

【 水 道 事 業 】

1 業務活動によるキャッシュ・フロー

当年度純利益 (△は純損失)	△	270,311,199
減価償却費		8,355,152,029
固定資産除却損		192,569,069
退職給付引当金の増減額 (△は減少)		169,917,378
賞与引当金の増減額 (△は減少)	△	3,348,000
長期前受金戻入額	△	1,212,044,021
受取利息及び受取配当金	△	9,188
支払利息及び企業債取扱諸費		655,309,943
有形固定資産売却損益 (△は益)		11,138,788
未収金の増減額 (△は増加)	△	28,783,310
たな卸資産の増減額 (△は増加)		21,657,577
未払金の増減額 (△は減少)	△	239,239,610
その他流動負債の増減額 (△は減少)	△	22,171,111
小計		7,629,838,345
利息及び配当金の受取額		9,188
利息及び企業債取扱諸費の支払額	△	655,309,943
業務活動によるキャッシュ・フロー		6,974,537,590

2 投資活動によるキャッシュ・フロー

有形固定資産の取得による支出	△	8,576,688,324
有形固定資産の売却による収入		20,142,204
無形固定資産の取得による支出	△	117,343,321
国庫補助金等による収入		87,852,500
補助金等の返還	△	2,425,411
有価証券の取得による支出	△	700,000,000
有価証券の売却による収入		700,000,000
その他支出	△	3,000,000
その他収入		100,070,000
投資活動によるキャッシュ・フロー	△	8,491,392,352

3 財務活動によるキャッシュ・フロー

建設改良等の財源に充てるための企業債による収入		3,424,000,000
建設改良等の財源に充てるための企業債の償還による支出	△	3,301,278,132
一般会計からの出資による収入		121,289,000
リース債務返済による支出	△	50,146,941
財務活動によるキャッシュ・フロー		193,863,927

資金増加額 (又は減少額)	△	1,322,990,835
資金期首残高		6,477,961,970
資金期末残高		5,154,971,135

【 水道用水供給事業 】

1 業務活動によるキャッシュ・フロー

当年度純利益 (△は純損失)	31,861,801
減価償却費	303,061,280
固定資産除却損	1,729,881
退職給付引当金の増減額 (△は減少)	29,864,387
賞与引当金の増減額 (△は減少)	87,000
長期前受金戻入額	△ 92,340,891
支払利息	64,922,791
未収金の増減額 (△は増加)	6,649,281
未払金の増減額 (△は減少)	<u>3,384,729</u>
小計	349,220,259
利息の支払額	△ <u>64,922,791</u>
業務活動によるキャッシュ・フロー	284,297,468

2 投資活動によるキャッシュ・フロー

有形固定資産の取得による支出	△ 31,240,135
補助金等の返還	△ 101,108
その他収入	<u>72,930,000</u>
投資活動によるキャッシュ・フロー	41,588,757

3 財務活動によるキャッシュ・フロー

建設改良等の財源に充てるための企業債による収入	15,000,000
建設改良等の財源に充てるための企業債の償還による支出	△ <u>186,306,797</u>
財務活動によるキャッシュ・フロー	△ 171,306,797

資金増加額 (又は減少額)	154,579,428
資金期首残高	<u>133,773,924</u>
資金期末残高	288,353,352

収 益 費 用 明 細 書

【 水 道 事 業 】

款	項	目	節	金 額	備 考	
1 水道事業収益	1 営業収益			円 17,911,972,519		
				15,408,170,837		
		1 給水収益		13,764,447,997		
			一般給水料	13,604,916,841		
			特別給水料	101,326,345		
			原水給水料	58,204,811		
		2 口径別納付金		412,918,505		
			口径別納付金	412,918,505		
		3 受託収益		204,718,877		
			受託収益	204,718,877		
		4 工業用水道負担金		19,238,908		
			工業用水道負担金	19,238,908		
		5 用水供給事業負担金		106,195,412		
			用水供給事業負担金	106,195,412		
		6 その他営業収益		900,651,138		
			材料売却収益	145,728,293		
			手数料	74,042,750		
			雑収益	680,880,095		
		2 営業外収益			2,498,779,041	
			1 受取利息及び配当金		9,188	
				受取利息及び配当金	9,188	
		2 他会計補助金		17,575,000		
			他会計補助金	17,575,000		
		3 水力発電収益		93,838,960		
			水力発電収益	93,838,960		
		4 馬島給水収益		17,767,613		
			馬島給水収益	217,732		
			馬島給水事業負担金	17,549,881		
		5 宗像地区水道事業収益		1,056,961,308		
			宗像地区水道収益	1,056,961,308		
		6 長期前受金戻入		1,212,044,021		
		受贈財産評価額	182,505,093			
		国庫補助金	502,927,610			
		県補助金	13,481,773			
		工事負担金	507,709,003			
		その他長期前受金	5,420,542			
	7 雑収益		100,582,951			
		賃貸料	60,191,845			

款	項	目	節	金額	備考
			不用品売却収益	11,100,000 ^円	
			発生品収益	9,063,120	
			太陽光発電収益	3,402,526	
			導水路使用料収益	13,800,000	
			その他雑収益	3,025,460	
	3 特別利益			5,022,641	
		2 過年度損益修正益		5,022,641	
			過年度損益修正益	5,022,641	
収益合計				17,911,972,519	
1 水道事業費				18,182,283,718	
	1 営業費用			16,427,288,536	
		1 原水費		959,071,616	
			給料	61,723,200	
			手当	31,836,055	
			法定福利費	18,005,333	
			補助交付金	186,511	
			旅費	14,607	
			動力費	200,295,438	
			薬品費	12,429,830	
			修繕費	22,527,053	
			材料費	8,846,056	
			備消耗品費	3,547,819	
			委託料	127,036,940	
			ダム負担金	453,323,326	
			燃料費	181,712	
			光熱水費	416,899	
			通信運搬費	6,594,027	
			賃借料	146,651	
			手数料	40,740	
			保険料	22,507	
			賞与引当金繰入額	11,751,000	
			雑費	145,912	
		2 浄水費		1,896,365,248	
			給料	382,104,704	
			手当	178,627,507	
			法定福利費	112,710,119	
			補助交付金	1,147,366	
			旅費	215,561	
			動力費	274,008,950	
			薬品費	307,165,860	

款	項	目	節	金額	備考
			修繕費	61,791,206	
			材料費	71,882,135	
			備消耗品費	22,091,743	
			委託料	402,201,108	
			燃料費	1,502,001	
			光熱水費	1,543,642	
			通信運搬費	6,164,860	
			印刷製本費	434,943	
			賃借料	2,300,319	
			手数料	2,206,707	
			保険料	518,517	
			賞与引当金繰入額	67,748,000	
		3 配水費		1,097,403,642	
			給料	135,136,766	
			手当	64,438,639	
			法定福利費	39,493,150	
			補助交付金	401,750	
			旅費	172,701	
			動力費	106,667,568	
			薬品費	1,284,000	
			修繕費	279,616,165	
			材料費	20,277,025	
			備消耗品費	6,812,677	
			委託料	370,791,522	
			燃料費	1,867,227	
			光熱水費	6,425,952	
			通信運搬費	24,036,917	
			賃借料	2,294,492	
			手数料	286,093	
			負担金	8,512,728	
			保険料	5,031,270	
			賞与引当金繰入額	23,857,000	
		4 給水費		1,475,910,002	
			給料	267,910,152	
			手当	124,297,595	
			法定福利費	77,248,527	
			補助交付金	798,854	
			旅費	336,746	
			修繕費	793,424,256	
			材料費	3,653,687	

款	項	目	節	金額	備考
			備消耗品費	15,680	
			委託料	147,007,540	
			燃料費	50,523	
			印刷製本費	132,000	
			賃借料	106,680	
			負担金	11,670,000	
			保険料	158,562	
			賞与引当金繰入額	48,989,000	
			雑費	110,200	
		5 量水器費		73,422,199	
			給料	4,786,800	
			手当	1,569,144	
			法定福利費	1,269,596	
			補助交付金	14,352	
			修繕費	62,640,301	
			材料費	47,818	
			委託料	2,027,188	
			賞与引当金繰入額	1,067,000	
		6 受託費		187,934,795	
			給料	3,529,200	
			手当	2,479,600	
			法定福利費	1,005,547	
			補助交付金	10,584	
			旅費	395	
			動力費	17,558,714	
			材料費	3,890	
			委託料	7,864,297	
			燃料費	40,404	
			光熱水費	27,868	
			通信運搬費	471,913	
			消火栓補修費	30,627,402	
			受託工事費	123,444,912	
			賃借料	38,851	
			手数料	1,624	
			賞与引当金繰入額	798,000	
			雑費	31,594	
		7 業務費		1,141,738,379	
			給料	68,075,527	
			手当	28,023,256	
			法定福利費	19,588,437	

款	項	目	節	金額	備考
			補助交付金	203,287	
			旅費	23,443	
			備消耗品費	1,349,570	
			委託料	806,358,622	
			燃料費	29,930	
			通信運搬費	52,979,200	
			印刷製本費	107,700	
			広報費	715,000	
			賃借料	328,219	
			手数料	70,386,898	
			負担金	81,910,845	
			保険料	22,445	
			賞与引当金繰入額	11,636,000	
		8 緊急連絡管費		1,639,269	
			旅費	75,858	
			動力費	221,326	
			委託料	1,339,235	
			保険料	2,850	
		9 総係費		885,850,200	
			給料	190,149,780	
			手当	98,231,302	
			法定福利費	57,445,871	
			退職給付費	172,400,479	
			補助交付金	549,531	
			厚生費	5,341,922	
			旅費	14,045,117	
			被服費	3,223,320	
			修繕費	2,373,734	
			備消耗品費	4,205,891	
			委託料	55,172,902	
			燃料費	815,142	
			光熱水費	7,911,593	
			通信運搬費	2,283,738	
			印刷製本費	633,658	
			広報費	5,147,428	
			研修費	9,422,161	
			賃借料	64,960,024	
			手数料	396,554	
			報償費	136,058	
			負担金	57,925,090	

款	項	目	節	金額	備考
			保 險 料	767,231	
			補 償 費	200,000	
			交 付 金	39,848,000	
			海 外 事 業 費	56,973,060	
			賞与引当金繰入額	34,641,000	
			貸倒引当金繰入額	649,614	
		10 減価償却費		8,355,152,029	
			有形固定資産減価償却費	7,663,420,427	
			無形固定資産減価償却費	645,542,657	
			有形リース資産減価償却費	46,188,945	
		11 資産減耗費		207,072,864	
			固定資産除却費	192,569,069	
			たな卸資産減耗費	14,503,795	
		12 その他営業費用		145,728,293	
			材料売却原価	145,728,293	
	2 営業外費用			1,738,905,281	
		1 支払利息及び 企業債取扱諸費		655,309,943	
			企業債利息	655,285,790	
			企業債手数料	24,153	
		2 水力発電費		2,296,173	
			材 料 費	108,170	
			委 託 料	1,709,003	
			光 熱 水 費	293,055	
			ダ ム 管 理 費	132,023	
			負 担 金	53,922	
		3 馬島給水費		19,247,852	
			旅 費	12,658	
			修 繕 費	16,074,117	
			材 料 費	87,000	
			備 消 耗 品 費	9,750	
			委 託 料	1,210,719	
			光 熱 水 費	45,223	
			通 信 運 搬 費	140,245	
			賃 借 料	1,250,000	
			手 数 料	797	
			負 担 金	417,343	
		4 宗像地区 水道事業費		1,030,071,700	
			給 料	22,044,000	
			手 当	10,557,591	
			法 定 福 利 費	6,504,493	

款	項	目	節	金額	備考
			退職給付費	14,817,669	
			補助交付金	66,096	
			旅費	219,914	
			薬品費	30,591,897	
			修繕費	862,324	
			備消耗品費	4,081,772	
			委託料	905,484,620	
			燃料費	77,408	
			光熱水費	24,175	
			通信運搬費	277,051	
			賃借料	799,391	
			手数料	26,353,877	
			負担金	2,605,050	
			保険料	775,372	
			賞与引当金繰入額	3,929,000	
		6 雑支出		31,979,613	
			不用品売却原価	9,063,120	
			その他雑支出	22,916,493	
	3 特別損失			16,089,901	
		1 固定資産売却損		11,138,788	
			固定資産売却損	11,138,788	
		2 過年度損益修正損		4,951,113	
			過年度損益修正損	4,951,113	
費用合計				18,182,283,718	

【 水道用水供給事業 】

款	項	目	節	金額	備考
2	用水供給事業収益			798,614,935 ^円	
	1	営業収益		704,297,044	
		1	給水収益	704,269,592	
			用水給水料	704,269,592	
		2	受託収益	27,452	
			受託収益	27,452	
	2	営業外収益		94,317,891	
		1	他会計補助金	64,000	
			他会計補助金	64,000	
		2	国県補助金	1,913,000	
			県補助金	1,913,000	
		3	長期前受金戻入	92,340,891	
			受贈財産評価額	3,006,729	
			国庫補助金	89,061,086	
			工事負担金	46,410	
			その他長期前受金	226,666	
収益合計				798,614,935	
2	用水供給事業費			766,753,134	
	1	営業費用		701,634,773	
		1	原水費	87,618,529	
			給料	3,841,200	
			手当	1,400,498	
			法定福利費	1,073,942	
			補助交付金	11,520	
			動力費	10,655,885	
			委託料	953,891	
			ダム負担金	44,628,019	
			通信運搬費	43,681	
			上水道負担金	24,308,893	
			賞与引当金繰入額	701,000	
		2	浄水費	223,639,588	
			給料	17,193,557	
			手当	8,601,367	
			法定福利費	5,144,205	
			補助交付金	51,993	
			動力費	45,141,753	
			薬品費	45,384,680	
			修繕費	1,211,026	

款	項	目	節	金額	備考
			材料費	1,848,619	
			備消耗品費	2,831,595	
			委託料	18,372,866	
			燃料費	46,120	
			光熱水費	36,657	
			通信運搬費	29,136	
			印刷製本費	60,037	
			賃借料	68,359	
			手数料	299,137	
			上水道負担金	74,767,481	
			賞与引当金繰入額	2,551,000	
		3 配水費		40,163,796	
			給料	5,680,800	
			手当	2,340,678	
			法定福利費	1,493,373	
			補助交付金	17,040	
			動力費	579,481	
			薬品費	2,310,000	
			修繕費	1,362,263	
			材料費	462,100	
			委託料	20,105,736	
			光熱水費	171,827	
			通信運搬費	4,328,776	
			賃借料	5,165	
			負担金	274,507	
			保険料	56,050	
			賞与引当金繰入額	976,000	
		4 受託費		27,452	
			光熱水費	27,452	
		5 総係費		45,394,247	
			退職給付費	29,864,387	
			備消耗品費	28,554	
			通信運搬費	32,008	
			賃借料	301,853	
			負担金	356,979	
			交付金	7,691,428	
			上水道負担金	7,119,038	
		6 減価償却費		303,061,280	
			有形固定資産減価償却費	236,772,985	
			無形固定資産減価償却費	66,288,295	

款	項	目	節	金額	備考
		7 資産減耗費		円 1,729,881	
			固定資産除却費	1,729,881	
	2 営業外費用			65,118,361	
		1 支払利息及び 企業債取扱諸費		64,922,791	
			企業債利息	64,922,791	
		3 雑支出		195,570	
			その他雑支出	195,570	
費用合計				766,753,134	

固 定 資 産

【 水 道 事 業 】

(1) 有形固定資産明細書

資産の種類	年度当初現在高	当年度増加額	当年度減少額	年度末現在高
土地	円 4,980,849,739	円 0	円 31,280,992	円 4,949,568,747
立木	10,586,158	0	0	10,586,158
建物	7,086,105,113	58,735,239	18,692,033	7,126,148,319
事務所用建物	1,155,365,025	498,619	0	1,155,863,644
施設用建物	5,408,746,422	46,886,901	18,692,033	5,436,941,290
公舎用建物	9,995,000	0	0	9,995,000
その他建物	511,998,666	11,349,719	0	523,348,385
構築物	319,965,746,721	6,949,203,772	583,471,489	326,331,479,004
取水設備	5,673,636,784	7,906,833	0	5,681,543,617
導水設備	40,347,551,727	162,712,499	0	40,510,264,226
浄水設備	17,869,687,581	68,999,282	6,380,940	17,932,305,923
送水設備	42,405,987,526	179,951,609	36,724,435	42,549,214,700
配水設備	208,036,859,907	6,479,287,141	526,934,143	213,989,212,905
その他構築物	5,632,023,196	50,346,408	13,431,971	5,668,937,633
機械及び装置	28,924,448,028	1,051,550,681	425,761,021	29,550,237,688
電気設備	13,923,583,957	803,745,834	184,947,167	14,542,382,624
ポンプ設備	4,649,604,369	3,139,176	4,585,304	4,648,158,241
滅菌設備	230,707,082	0	1,849,909	228,857,173
薬品注入設備	650,122,683	29,612,901	0	679,735,584
計装設備	3,168,124,179	137,508,048	195,184,701	3,110,447,526
その他機械及び装置	6,302,305,758	77,544,722	39,193,940	6,340,656,540
量水器	3,684,753,220	456,949,296	352,721,840	3,788,980,676
車両運搬具	62,300,000	0	0	62,300,000
工具器具及び備品	793,164,949	60,394,319	17,214,143	836,345,125
リース資産	274,238,180	33,873,800	36,727,380	271,384,600
小計	365,782,192,108	8,610,707,107	1,465,868,898	372,927,030,317
建設仮勘定	2,255,267,833	8,126,218,744	7,767,805,504	2,613,681,073
合計	368,037,459,941	16,736,925,851	9,233,674,402	375,540,711,390

明 細 書

前年度末累計	減 価 償 却 累 計 額			年 度 末 償 却 未 済 高
	当年度増加額	当年度減少額	累 計	
円	円	円	円	円
—	—	—	—	4,949,568,747
—	—	—	—	10,586,158
4,472,503,697	129,691,478	17,757,431	4,584,437,744	2,541,710,575
713,613,958	19,129,465	0	732,743,423	423,120,221
3,431,125,565	99,450,411	17,757,431	3,512,818,545	1,924,122,745
7,349,315	197,901	0	7,547,216	2,447,784
320,414,859	10,913,701	0	331,328,560	192,019,825
150,918,160,887	6,361,434,818	522,363,548	156,757,232,157	169,574,246,847
3,592,401,272	67,944,120	0	3,660,345,392	2,021,198,225
24,157,951,183	675,152,861	0	24,833,104,044	15,677,160,182
10,081,705,830	282,415,290	6,061,892	10,358,059,228	7,574,246,695
17,096,340,416	915,628,525	34,781,347	17,977,187,594	24,572,027,106
91,870,544,473	4,335,148,523	468,759,935	95,736,933,061	118,252,279,844
4,119,217,713	85,145,499	12,760,374	4,191,602,838	1,477,334,795
20,119,462,770	753,641,146	397,145,368	20,475,958,548	9,074,279,140
8,397,007,964	414,751,591	169,231,349	8,642,528,206	5,899,854,418
4,011,458,489	60,065,189	4,168,737	4,067,354,941	580,803,300
181,950,667	5,334,008	1,757,414	185,527,261	43,329,912
447,153,645	13,482,107	0	460,635,752	219,099,832
2,209,240,962	120,200,338	185,384,895	2,144,056,405	966,391,121
4,872,651,043	139,807,913	36,602,973	4,975,855,983	1,364,800,557
1,394,169,527	365,989,890	251,687,517	1,508,471,900	2,280,508,776
52,193,000	5,472,000	0	57,665,000	4,635,000
493,472,033	47,191,095	16,337,593	524,325,535	312,019,590
153,702,184	46,188,945	36,727,380	163,163,749	108,220,851
177,603,664,098	7,709,609,372	1,242,018,837	184,071,254,633	188,855,775,684
—	—	—	—	2,613,681,073
177,603,664,098	7,709,609,372	1,242,018,837	184,071,254,633	191,469,456,757

(2) 無形固定資産明細書

資産の種類	年度当初現在高	当年度増加額	当年度減少額
ダム使用権	円 8,608,827,057	円 0	円 0
施設利用権	400,548,554	0	0
その他の 無形固定資産	695,655,340	117,343,321	0
合計	9,705,030,951	117,343,321	0

(3) 投資その他の資産明細書

資産の種類	年度当初現在高	当年度増加額	当年度減少額
投資有価証券	円 27,000,000	円 0	円 0
出資金	63,128,000	0	0
合計	90,128,000	0	0

当年度減価償却高	年度末現在高	備考
円 387,343,524	円 8,221,483,533	
20,873,055	379,675,499	
237,326,078	575,672,583	
645,542,657	9,176,831,615	

年度末現在高	備考
円 27,000,000	
63,128,000	
90,128,000	

【 水道用水供給事業 】

(1) 有形固定資産明細書

資産の種類	年度当初現在高	当年度増加額	当年度減少額	年度末現在高
土地	円 186,512,162	円 0	円 0	円 186,512,162
建物	135,494,510	7,148,265	0	142,642,775
事務所建物	14,664	0	0	14,664
施設用建物	129,864,617	4,663,988	0	134,528,605
その他建物	5,615,229	2,484,277	0	8,099,506
構築物	7,808,366,410	1,495,229	0	7,809,861,639
取水設備	117,320,616	0	0	117,320,616
導水設備	147,952,049	0	0	147,952,049
浄水設備	358,199,478	0	0	358,199,478
送水設備	7,120,266,759	0	0	7,120,266,759
その他構築物	64,627,508	1,495,229	0	66,122,737
機械及び装置	1,009,144,983	22,194,220	14,385,694	1,016,953,509
電気設備	508,254,901	9,885,200	8,093,310	510,046,791
ポンプ設備	106,556,637	0	0	106,556,637
滅菌設備	32,056,493	0	0	32,056,493
計装設備	108,796,017	9,580,400	6,292,384	112,084,033
その他機械及び装置	253,480,935	2,728,620	0	256,209,555
工具器具及び備品	895,229	0	1,065	894,164
小計	9,140,413,294	30,837,714	14,386,759	9,156,864,249
建設仮勘定	12,274,723	30,789,055	30,837,714	12,226,064
合計	9,152,688,017	61,626,769	45,224,473	9,169,090,313

(2) 無形固定資産明細書

資産の種類	年度当初現在高	当年度増加額	当年度減少額
ダム使用权	円 1,203,826,602	円 0	円 0
その他無形固定資産	2,502,065	0	0
合計	1,206,328,667	0	0

減 価 償 却 累 計 額				年 度 末 償 却 未 済 高
前 年 度 末 累 計	当 年 度 増 加 額	当 年 度 減 少 額	累 計	
円	円	円	円	円
-	-	-	-	186,512,162
65,032,192	5,431,356	0	70,463,548	72,179,227
1,450	725	0	2,175	12,489
62,911,578	5,254,034	0	68,165,612	66,362,993
2,119,164	176,597	0	2,295,761	5,803,745
2,267,363,576	186,059,083	0	2,453,422,659	5,356,438,980
54,136,943	4,378,063	0	58,515,006	58,805,610
104,546,770	8,530,980	0	113,077,750	34,874,299
161,658,906	11,800,397	0	173,459,303	184,740,175
1,907,620,534	158,986,666	0	2,066,607,200	5,053,659,559
39,400,423	2,362,977	0	41,763,400	24,359,337
647,388,184	45,272,020	12,655,866	680,004,338	336,949,171
306,884,085	22,324,786	6,678,102	322,530,769	187,516,022
73,939,224	6,163,265	0	80,102,489	26,454,148
22,585,020	1,882,085	0	24,467,105	7,589,388
90,379,090	1,991,546	5,977,764	86,392,872	25,691,161
153,600,765	12,910,338	0	166,511,103	89,698,452
800,267	10,526	1,012	809,781	84,383
2,980,584,219	236,772,985	12,656,878	3,204,700,326	5,952,163,923
-	-	-	-	12,226,064
2,980,584,219	236,772,985	12,656,878	3,204,700,326	5,964,389,987

当 年 度 減 価 償 却 高	年 度 末 現 在 高	備 考
円 65,771,981	円 1,138,054,621	
516,314	1,985,751	
66,288,295	1,140,040,372	

企業債明細書

【 水道事業 】

(1) 建設改良費等の財源に充てるための企業債

種類	発行年月日	発行総額	償還高		未償還残高	発行価額	利率	償還期	借入先	備考
			当年度償還高	償還高累計						
第五期 拡張事業	平成 6. 9.26	円 616,000,000	円 39,062,680	円 595,807,033	円 20,192,967		% 4.5	令和 6. 9. 1	財政融資金 資	
	7. 3.27	506,000,000	31,783,896	472,720,971	33,279,029		4.65	7. 3. 1	財政融資金 資	
	8. 3.22	474,000,000	28,719,552	474,000,000	0		3.25	6. 3.20	地方 公共団体 金融機構	
	8.10.31	475,000,000	24,833,564	409,468,714	65,531,286		3.1	8. 9.25	財政融資金 資	
	9. 3.28	444,000,000	25,281,604	417,979,914	26,020,086		2.9	7. 3.20	地方 公共団体 金融機構	
	9.11.10	542,000,000	25,789,131	447,161,995	94,838,005		2.2	9. 9.25	財政融資金 資	
	10. 3.30	373,000,000	19,540,579	332,612,509	40,387,491		2.2	8. 3.20	地方 公共団体 金融機構	
	10.11.30	373,000,000	16,148,864	298,097,237	74,902,763		1.1	10. 9.25	財政融資金 資	
	11. 3.25	420,000,000	19,226,537	317,605,061	102,394,939		2.1	11. 3. 1	財政融資金 資	
	11. 3.30	280,000,000	14,251,139	235,415,973	44,584,027		2.1	9. 3.20	地方 公共団体 金融機構	
	12. 3.24	360,000,000	16,060,397	256,626,805	103,373,195		2.0	12. 3. 1	財政融資金 資	
12. 3.30	240,000,000	11,890,642	189,998,888	50,001,112		2.0	10. 3.20	地方 公共団体 金融機構		
計		5,103,000,000	272,588,585	4,447,495,100	655,504,900					
浄水場 整備事業	平成 6. 3.23	100,000,000	5,968,872	100,000,000	0		3.65	令和 6. 3. 1	財政融資金 資	
	8. 3.22	452,000,000	27,386,576	452,000,000	0		3.25	6. 3.20	地方 公共団体 金融機構	
	9. 3.25	452,000,000	22,760,734	379,794,337	72,205,663		2.8	9. 3. 1	財政融資金 資	
	9. 3.25	277,000,000	13,948,503	232,750,069	44,249,931		2.8	9. 3. 1	財政融資金 資	
	9. 3.28	173,000,000	9,850,715	162,861,543	10,138,457		2.9	7. 3.20	地方 公共団体 金融機構	

種 類	発 行 年 月 日	発 行 総 額	償 還 高		未償還残高	発行 価額	利 率	償 還 終 期	借入先	備 考
			当年度償還高	償還高累計						
浄水場 整備事業	平成 10. 3.25	円 162,000,000	円 7,572,502	円 130,077,311	円 31,922,689		% 2.1	令和 10. 3. 1	財政融資金 資 金	
	10. 3.30	183,000,000	9,586,932	163,185,226	19,814,774		2.2	8. 3.20	地 方 公共団体 金融機構	
	11. 3.30	299,000,000	15,218,181	251,390,630	47,609,370		2.1	9. 3.20	地 方 公共団体 金融機構	
	12. 3.30	273,000,000	13,525,606	216,123,734	56,876,266		2.0	10. 3.20	地 方 公共団体 金融機構	
	12. 9.25	411,000,000	20,161,114	315,141,079	95,858,921		2.0	10. 9. 1	財政融資金 資 金	
	13. 3.29	36,000,000	1,721,674	26,940,570	9,059,430		1.7	11. 3.20	地 方 公共団体 金融機構	
	13.10.30	217,000,000	10,969,629	164,986,773	52,013,227		1.9	10. 9.25	財政融資金 資 金	
	13.10.30	137,000,000	6,587,954	98,326,654	38,673,346		2.0	11. 9.20	地 方 公共団体 金融機構	
	14. 3.28	160,000,000	7,679,613	110,220,352	49,779,648		2.2	12. 3.20	地 方 公共団体 金融機構	
	15. 3.25	525,000,000	21,686,631	317,689,355	207,310,645		1.2	15. 3. 1	財政融資金 資 金	
	15. 3.25	1,000,000,000	41,307,869	605,122,582	394,877,418		1.2	15. 3. 1	財政融資金 資 金	
	15. 3.25	362,000,000	16,543,432	239,748,564	122,251,436		1.35	13. 3.20	地 方 公共団体 金融機構	
16. 3.25	249,000,000	10,258,459	134,362,558	114,637,442		2.0	16. 3. 1	財政融資金 資 金		
計		5,468,000,000	262,734,996	4,100,721,337	1,367,278,663					
送配水施設 整備事業	平成 6. 1.25	1,149,000,000	35,311,021	1,149,000,000	0		3.85	令和 5. 9.25	財政融資金 資 金	
	7. 3.27	1,149,000,000	72,173,313	1,073,431,614	75,568,386		4.65	7. 3. 1	財政融資金 資 金	
	7.10.31	810,000,000	43,862,557	741,581,371	68,418,629		3.15	7. 9.25	財政融資金 資 金	
	8. 3.22	611,000,000	37,020,350	611,000,000	0		3.25	6. 3.20	地 方 公共団体 金融機構	
	8.11.29	611,000,000	31,943,805	526,706,072	84,293,928		3.1	8. 9.25	財政融資金 資 金	
	9. 3.28	900,000,000	51,246,495	847,256,582	52,743,418		2.9	7. 3.20	地 方 公共団体 金融機構	

種 類	発 行 年 月 日	発 行 総 額	償 還 高		未償還残高	発行 価額	利 率	償 終 還 期	借入先	備 考
			当年度償還高	償還高累計						
送配水施設 整備事業	平成 9.12.25	円 1,100,000,000	円 52,339,565	円 907,524,345	円 192,475,655		% 2.2	令和 9. 9.25	財政融資金 資 金	
	10. 3.30	37,000,000	1,930,637	33,012,628	3,987,372		2.15	8. 3.20	地 方 公共団体 金融機構	
	10. 3.30	783,000,000	41,019,499	698,218,753	84,781,247		2.2	8. 3.20	地 方 公共団体 金融機構	
	11. 1.20	1,300,000,000	57,057,893	1,033,889,190	266,110,810		1.3	10. 9.25	財政融資金 資 金	
	11. 3.23	500,000,000	22,880,000	500,000,000	0		2.1	6. 3.20	地 方 公共団体 連 務 済 組 合 会	
	11. 3.30	571,000,000	29,062,145	480,080,432	90,919,568		2.1	9. 3.20	地 方 公共団体 金融機構	
	11. 3.30	208,000,000	10,586,561	174,880,437	33,119,563		2.1	9. 3.20	地 方 公共団体 金融機構	
	12. 3.10	1,148,000,000	51,214,822	818,354,368	329,645,632		2.0	12. 3. 1	財政融資金 資 金	
	12. 3.21	500,000,000	22,720,000	477,120,000	22,880,000		1.9	7. 3.20	地 方 公共団体 連 務 済 組 合 会	
	12. 3.30	296,000,000	14,665,125	234,331,962	61,668,038		2.0	10. 3.20	地 方 公共団体 金融機構	
	12. 3.30	284,000,000	14,070,593	224,832,017	59,167,983		2.0	10. 3.20	地 方 公共団体 金融機構	
	13. 2.28	731,000,000	31,855,274	510,261,614	220,738,386		1.7	12. 9.25	財政融資金 資 金	
	13. 3.21	500,000,000	22,720,000	454,400,000	45,600,000		1.5	8. 3.20	地 方 公共団体 連 務 済 組 合 会	
	13. 3.29	1,104,000,000	52,798,012	826,177,488	277,822,512		1.7	11. 3.20	地 方 公共団体 金融機構	
	13. 3.29	221,000,000	10,541,596	165,613,617	55,386,383		1.65	11. 3.20	地 方 公共団体 金融機構	
	13. 9.25	1,766,000,000	76,468,109	1,141,303,365	624,696,635		2.0	13. 9. 1	財政融資金 資 金	
	14. 3.20	500,000,000	22,720,000	431,680,000	68,320,000		2.0	9. 3.19	地 方 公共団体 連 務 済 組 合 会	
	14. 3.28	1,361,000,000	65,324,707	937,561,866	423,438,134		2.2	12. 3.20	地 方 公共団体 金融機構	
	14. 3.28	12,000,000	575,971	8,266,526	3,733,474		2.2	12. 3.20	地 方 公共団体 金融機構	
	15. 2.20	315,000,000	14,464,507	216,270,787	98,729,213		1.3	12. 9.20	地 方 公共団体 金融機構	

種 類	発 行 年 月 日	発 行 総 額	償 還 高		未償還残高	発行 価 額	利 率	償 還 期	借入先	備 考
			当年度償還高	償還高累計						
送配水施設 整備事業	平成 15. 2.28	円 1,695,000,000	円 70,833,784	円 1,051,289,999	円 643,710,001		% 1.4	令和 14. 9.25	財政融資金 資 金	
	15. 3.25	1,710,000,000	78,147,149	1,132,513,932	577,486,068		1.35	13. 3.20	地 方 公共団体 金融機構	
	15. 3.25	222,000,000	10,128,200	147,305,883	74,694,117		1.3	13. 3.20	地 方 公共団体 金融機構	
	16. 3.25	1,064,000,000	43,835,343	574,143,616	489,856,384		2.0	16. 3. 1	財政融資金 資 金	
	16. 3.30	1,651,000,000	75,378,220	993,795,748	657,204,252		1.9	14. 3.20	地 方 公共団体 金融機構	
	17. 3.25	1,107,000,000	44,705,771	548,350,615	558,649,385		2.1	17. 3. 1	財政融資金 資 金	
	17. 3.30	1,184,000,000	53,162,751	652,081,968	531,918,032		2.1	15. 3.20	地 方 公共団体 金融機構	
	17. 3.30	144,000,000	6,465,740	79,307,265	64,692,735		2.1	15. 3.20	地 方 公共団体 金融機構	
	17. 3.30	213,000,000	9,563,907	117,308,664	95,691,336		2.1	15. 3.20	地 方 公共団体 金融機構	
	18. 3.27	1,363,000,000	53,906,258	620,115,557	742,884,443		2.1	18. 3. 1	財政融資金 資 金	
	18. 3.30	350,000,000	15,388,831	178,031,069	171,968,931		2.0	16. 3.20	地 方 公共団体 金融機構	
	18. 3.30	1,521,000,000	66,875,463	773,672,159	747,327,841		2.0	16. 3.20	地 方 公共団体 金融機構	
	18. 3.30	110,000,000	4,836,490	55,952,620	54,047,380		2.0	16. 3.20	地 方 公共団体 金融機構	
	19. 3.26	1,749,000,000	67,742,388	726,559,110	1,022,440,890		2.1	19. 3. 1	財政融資金 資 金	
	19. 3.29	1,237,000,000	53,245,280	569,591,989	667,408,011		2.15	17. 3.20	地 方 公共団体 金融機構	
	19. 3.29	45,000,000	1,937,863	20,784,205	24,215,795		2.1	17. 3.20	地 方 公共団体 金融機構	
	20. 3.25	1,278,000,000	48,476,239	481,399,525	796,600,475		2.1	20. 3. 1	財政融資金 資 金	
	20. 3.28	1,021,000,000	43,058,963	427,602,583	593,397,417		2.1	18. 3.20	地 方 公共団体 金融機構	
	21. 3.25	834,000,000	31,228,974	287,237,565	546,762,435		1.9	21. 3. 1	財政融資金 資 金	
21. 3.30	45,000,000	1,869,167	17,192,205	27,807,795		1.9	19. 3.20	地 方 公共団体 金融機構		

種 類	発 行 年 月 日	発 行 総 額	償 還 高		未償還残高	発行 価 額	利 率	償 終 還 期	借入先	備 考
			当年度償還高	償還高累計						
送配水施設 整備事業	平成 21. 3.30	円 436,000,000	円 18,110,151	円 166,573,374	円 269,426,626		% 1.9	令和 19. 3.20	地 方 公共団体 金融機構	
	21. 3.30	56,000,000	2,326,074	21,394,745	34,605,255		1.9	19. 3.20	地 方 公共団体 金融機構	
	22. 3.25	1,734,000,000	63,081,480	522,980,422	1,211,019,578		2.1	22. 3. 1	財政融資金 資 金	
	22. 3.30	70,000,000	2,842,265	23,654,258	46,345,742		2.0	20. 3.20	地 方 公共団体 金融機構	
	22. 3.30	572,000,000	20,808,886	172,517,187	399,482,813		2.1	22. 3.20	地 方 公共団体 金融機構	
	22. 3.30	50,000,000	1,818,958	15,080,174	34,919,826		2.1	22. 3.20	地 方 公共団体 金融機構	
	23. 3.25	1,383,000,000	49,864,165	373,716,147	1,009,283,853		1.9	23. 3. 1	財政融資金 資 金	
	23. 3.30	45,000,000	1,622,478	12,159,962	32,840,038		1.9	23. 3.20	地 方 公共団体 金融機構	
	23. 3.30	50,000,000	1,802,754	13,511,069	36,488,931		1.9	23. 3.20	地 方 公共団体 金融機構	
	23. 3.30	1,850,000,000	66,701,884	499,909,527	1,350,090,473		1.9	23. 3.20	地 方 公共団体 金融機構	
	24. 3.26	383,000,000	13,737,794	91,455,218	291,544,782		1.7	24. 3. 1	財政融資金 資 金	
	24. 3.29	217,000,000	7,783,554	51,816,664	165,183,336		1.7	24. 3.20	地 方 公共団体 金融機構	
	25. 3.25	2,000,000,000	71,637,505	414,197,869	1,585,802,131		1.5	25. 3. 1	財政融資金 資 金	
	26. 3.25	1,800,000,000	64,071,578	311,603,316	1,488,396,684		1.4	26. 3. 1	財政融資金 資 金	
	27. 3.25	3,463,000,000	123,917,813	486,898,729	2,976,101,271		1.2	27. 3. 1	財政融資金 資 金	
	28. 3.25	3,600,000,000	136,896,806	408,648,037	3,191,351,963		0.5	28. 3. 1	財政融資金 資 金	
	28. 3.25	1,040,000,000	39,547,967	118,053,878	921,946,122		0.5	28. 3. 1	財政融資金 資 金	
	28. 9. 6	2,000,000,000	66,400,000	472,800,000	1,527,200,000	額 面 100円 につき 100円	0.387	28. 9. 6	市場公募	
	29. 3.27	2,310,000,000	86,426,363	172,336,492	2,137,663,508		0.6	29. 3. 1	財政融資金 資 金	
31. 3.25	3,000,000,000	0	0	3,000,000,000		0.5	31. 3. 1	財政融資金 資 金		

種 類	発 行 年月日	発行総額	償 還 高		未償還残高	発行 価額	利率	償 還 期	借入先	備 考
			当年度償還高	償還高累計						
送配水施設 整備事業	令和 2. 3.25	円 3,000,000,000	円 0	円 0	円 3,000,000,000		% 0.3	令和 32. 3. 1	財政融資金 資 金	
	2. 3.25	150,000,000	0	0	150,000,000		0.3	32. 3. 1	財政融資金 資 金	
	3. 3.25	3,140,000,000	0	0	3,140,000,000		0.5	33. 3. 1	財政融資金 資 金	
	3. 3.25	910,000,000	0	0	910,000,000		0.5	33. 3. 1	財政融資金 資 金	
	3. 3.25	150,000,000	0	0	150,000,000		0.5	33. 3. 1	財政融資金 資 金	
	4. 3.25	2,950,000,000	0	0	2,950,000,000		0.7	34. 3. 1	財政融資金 資 金	
	4. 3.25	660,000,000	0	0	660,000,000		0.7	34. 3. 1	財政融資金 資 金	
	4. 3.25	1,070,000,000	36,896,552	36,896,552	1,033,103,448		0.178	14. 3.25	銀行等債 引受団等	
	5. 3.27	1,588,900,000	0	0	1,588,900,000		1.3	35. 3. 1	財政融資金 資 金	
	5. 3.27	24,100,000	0	0	24,100,000		1.3	35. 3. 1	財政融資金 資 金	
	5. 3.28	1,144,000,000	0	0	1,144,000,000		0.35	15. 3.28	銀行等債 引受団等	
	6. 3.25	727,600,000	0	0	727,600,000		1.4	36. 3. 1	財政融資金 資 金	
	6. 3.25	34,300,000	0	0	34,300,000		1.4	36. 3. 1	財政融資金 資 金	
	6. 3.25	1,661,300,000	0	0	1,661,300,000		1.4	36. 3. 1	財政融資金 資 金	
	6. 3.25	58,000,000	0	0	58,000,000		1.4	36. 3. 1	財政融資金 資 金	
6. 3.25	857,000,000	0	0	857,000,000		1.4	36. 3. 1	財政融資金 資 金		
6. 3.28	970,800,000	0	0	970,800,000		0.52	16. 3.28	銀行等債 引受団等		
計		82,165,000,000	2,543,654,365	29,063,194,931	53,101,805,069					
水力発電 事業	平成 6. 3.23	130,000,000	6,974,636	130,000,000	0		3.65	令和 6. 3. 1	財政融資金 資 金	
	7. 3.27	23,000,000	1,319,072	21,618,877	1,381,123		4.65	7. 3. 1	財政融資金 資 金	

種 類	発 行 年月日	発 行 総 額	償 還 高		未償還残高	発行 価額	利 率	償 還 終 期	借入先	備 考
			当年度償還高	償還高累計						
水力発電 事業	平成 8. 3.14	円 160,000,000	円 7,601,393	円 144,065,563	円 15,934,437		% 3.15	令和 8. 3. 1	財政融 資金	
	8. 3.22	160,000,000	8,537,872	160,000,000	0		3.25	6. 3.20	地 方 公共団体 金融機構	
計		473,000,000	24,432,973	455,684,440	17,315,560					
藍島・馬島 水道整備 事業	平成 8. 3.22	75,000,000	4,544,233	75,000,000	0		3.25	令和 6. 3.20	地 方 公共団体 金融機構	
	9. 1.31	75,000,000	3,860,024	64,849,418	10,150,582		2.9	8. 9.25	財政融 資金	
	9. 3.28	223,000,000	12,697,742	209,931,353	13,068,647		2.9	7. 3.20	地 方 公共団体 金融機構	
	9. 8.29	273,000,000	13,644,531	229,800,474	43,199,526		2.7	9. 3.25	財政融 資金	
	10. 8.31	64,000,000	2,950,603	51,623,455	12,376,545		1.9	10. 3.25	財政融 資金	
	11. 3.30	3,000,000	152,691	2,522,314	477,686		2.1	9. 3.20	地 方 公共団体 金融機構	
	11. 7.30	30,000,000	1,365,268	22,750,835	7,249,165		2.0	11. 3.25	財政融 資金	
計		743,000,000	39,215,092	656,477,849	86,522,151					
小倉北営業所 建設負担金	平成 9. 3.25	12,000,000	604,267	10,083,036	1,916,964		2.8	令和 9. 3. 1	財政融 資金	
	9. 3.28	48,000,000	2,733,147	45,187,018	2,812,982		2.9	7. 3.20	地 方 公共団体 金融機構	
	10. 3.25	25,000,000	1,168,596	20,073,657	4,926,343		2.1	10. 3. 1	財政融 資金	
	10. 3.30	100,000,000	5,238,761	89,172,254	10,827,746		2.2	8. 3.20	地 方 公共団体 金融機構	
	11. 3.25	35,000,000	1,602,212	26,467,090	8,532,910		2.1	11. 3. 1	財政融 資金	
	11. 3.30	188,000,000	9,568,622	158,065,010	29,934,990		2.1	9. 3.20	地 方 公共団体 金融機構	
計		408,000,000	20,915,605	349,048,065	58,951,935					
水道工事 事務所 建設事業	平成 11. 3.25	100,000,000	4,577,747	75,620,252	24,379,748		2.1	令和 11. 3. 1	財政融 資金	
	11. 3.30	400,000,000	20,358,771	336,308,534	63,691,466		2.1	9. 3.20	地 方 公共団体 金融機構	

種 類	発 行 年月日	発行総額	償 還 高		未償還残高	発行 価額	利 率	償 還 終 期	借入先	備 考
			当年度償還高	償還高累計						
計		円 500,000,000	円 24,936,518	円 411,928,786	円 88,071,214					
北 部 福 岡 緊 急 連 絡 事 事 業	平成 19. 3.30	66,600,000	2,148,387	17,187,096	49,412,904		% 0.0	令和 29. 3.10	福 岡 県 市 町 村 振 興 資 金	
	20. 3.27	660,500,000	21,306,451	149,145,157	511,354,843		0.0	30. 3.10	福 岡 県 市 町 村 振 興 資 金	
	21. 3.27	1,176,100,000	37,938,709	227,632,254	948,467,746		0.0	31. 3.10	福 岡 県 市 町 村 振 興 資 金	
	22. 3.30	1,593,600,000	51,406,451	257,032,255	1,336,567,745		0.0	32. 3.10	福 岡 県 市 町 村 振 興 資 金	
計		3,496,800,000	112,799,998	650,996,762	2,845,803,238					
合 計		98,356,800,000	3,301,278,132	40,135,547,270	58,221,252,730					

【 水道用水供給事業 】

(1) 建設改良費等の財源に充てるための企業債

種 類	発 行 年月日	発 行 総 額	償 還 高		未償還残高	発行 価額	利 率	償 還 期 限	借入先	備 考
			当年度償還高	償還高累計						
水道用水 供給事業	平成 19. 3.29	円 35,800,000	円 1,540,971	円 16,484,554	円 19,315,446		% 2.15	令和 17. 3.20	地 方 公共団体 金融機構	
	20. 3.28	14,200,000	598,861	5,947,068	8,252,932		2.1	18. 3.20	地 方 公共団体 金融機構	
	20. 3.28	552,800,000	23,313,414	231,516,855	321,283,145		2.1	18. 3.20	地 方 公共団体 金融機構	
	21. 3.30	61,900,000	2,571,143	23,648,834	38,251,166		1.9	19. 3.20	地 方 公共団体 金融機構	
	21. 3.30	1,568,900,000	65,167,466	599,396,712	969,503,288		1.9	19. 3.20	地 方 公共団体 金融機構	
	22. 3.30	365,500,000	14,840,686	123,509,016	241,990,984		2.0	20. 3.20	地 方 公共団体 金融機構	
	22. 3.30	1,326,800,000	48,267,883	400,167,489	926,632,511		2.1	22. 3.20	地 方 公共団体 金融機構	
	23. 3.30	660,000,000	23,796,348	178,346,102	481,653,898		1.9	23. 3.20	地 方 公共団体 金融機構	
	23. 3.30	105,000,000	3,785,783	28,373,243	76,626,757		1.9	23. 3.20	地 方 公共団体 金融機構	
	26. 3.25	48,000,000	1,708,575	8,309,421	39,690,579		1.4	26. 3. 1	財政融資金 資 金	
	27. 3.25	20,000,000	715,667	2,812,005	17,187,995		1.2	27. 3. 1	財政融資金 資 金	
令和 6. 3.28	15,000,000	0	0	15,000,000		0.52	16. 3.28	銀 行 等 引 受 債 引 受 団 等		
計		4,773,900,000	186,306,797	1,618,511,299	3,155,388,701					
合 計		4,773,900,000	186,306,797	1,618,511,299	3,155,388,701					

北九州市上水道事業報告書

1 概 況

(1) 総括事項

令和5年度は、令和3年3月に策定した「北九州市上下水道事業基本計画2030（令和3～12年度）」及び「北九州市上下水道事業中期経営計画2025（令和3～7年度）」に基づき、着実に事業を推進するとともに、経費削減や増収対策などの経営基盤の維持に努めた。

事業面では、引き続き施設の長寿命化や改築・更新、災害対策及び事業の広域連携や国際技術協力をを行うとともに、DXの推進にも取り組んだ。

また財政面では、上水道事業会計全体の単年度資金収支は、367,802千円のマイナスとなったが、令和5年度末の累積では4,333,709千円の資金剰余を確保している。

ア 業務量

【水道事業】

本年度の給水戸数は510,357戸で、前年度に比べ1,303戸（0.3%）増加した。また、給水普及率は前年度と同じ99.7%であった。

配水量は105,045千 m^3 で、前年度に比べ1,491千 m^3 （1.4%）減少し、有収水量は94,890千 m^3 で、前年度に比べ1,063千 m^3 （1.1%）減少した。この結果、有収率は90.3%となった。

【水道用水供給事業】

平成23年度から宗像地区事務組合と新宮町、平成27年度から岡垣町、さらに平成28年度から古賀市、平成29年度から香春町への供給を開始し、供給先は計5事業者となった。また、給水量は7,105千 m^3 で、前年度に比べ31千 m^3 （0.4%）増加し、有収水量は7,104千 m^3 で、31千 m^3 （0.4%）増加した。この結果、有収率は前年度と同じ100.0%であった。

イ 財政状況

【水道事業】

収益的収支では、収入17,911,973千円に対し、支出18,182,284千円で差引き270,311千円の損失が生じた。

資本的収支では、建設改良費や企業債償還金等の執行により、9,021,749千円の不足が生じたが、損益勘定留保資金等で補てんした結果、単年度資金収支は421,045千円のマイナスとなり、令和5年度末の累積では4,188,566千円の資金剰余となった。

【水道用水供給事業】

収益的収支では、収入798,615千円に対し、支出766,753千円で差引き31,862千円の利益が生じた。

資本的収支では、企業債償還金等の執行により、205,175千円の不足が生じたが、損益勘定留保資金等で補てんした結果、単年度資金収支は53,243千円のプラスとなり、令和5年度末の累積では145,143千円の資金剰余となった。

ウ 建設改良工事

【水道事業】

安定給水を図るため、老朽管の更新・耐震化工事を積極的に行い、配水管整備及び配水管改良事業として配水管等の新設・布設替などに6,342,312千円を執行した。

また、浄水場整備として畑浄水場低圧電気設備更新電気計装工事などに1,179,362千円、導送水施設整備として松ヶ江貯水池～北九州空港跡地産業団地φ250導水管布設替工事などに372,022千円、送配水施設整備として配水流量計等更新電気計装工事などに203,374千円を執行した。

【水道用水供給事業】

浄水場整備として垂見調整池残塩計更新電気計装工事などに22,994千円を執行した。

(2) 経営指標に関する事項

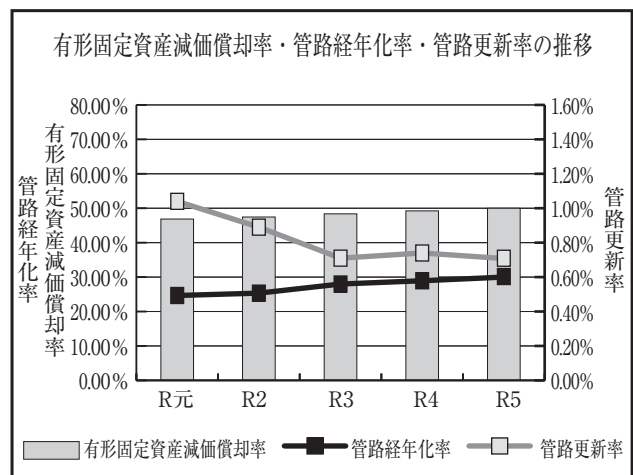
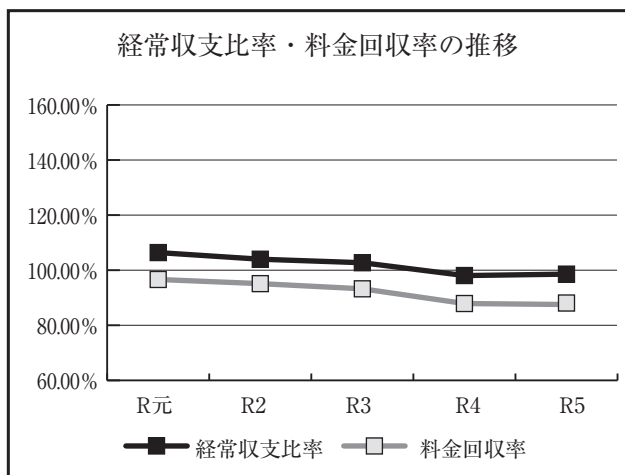
【水道事業】

令和5年度決算における経営成績について、経営の健全性を示す経常収支比率は、浄化費用の減少に伴う営業費用の減少等により前年度比0.51ポイント増の98.57%となったが、健全経営の水準とされる100%を下回った。また、料金水準の妥当性を示す料金回収率は、前年度比0.19ポイント増の88.09%となったが、事業に必要な費用を給水収益で賄えている状況とされる100%を下回っている。

償却対象資産の減価償却の状況を示す有形固定資産減価償却率は前年度比0.79ポイント増の50.02%、法定耐用年数を経過した管路延長の割合を示す管路経年化率は前年度比1.40ポイント増の30.33%と施設の老朽化が進んでいるのに対して、当該年度に更新した管路延長の割合を示す管路更新率は0.71%で前年度比0.03ポイント減となっている。高度経済成長以降、集中的に整備した水道施設の更新時期が到来することから、将来の更新需要に備え、現在の経営状況を維持しつつ、計画的な施設更新を行う。

<経営指標の推移>

	元年度	2年度	3年度	4年度	5年度
経常収支比率	106.40%	103.99%	102.71%	98.06%	98.57%
料金回収率	96.63%	95.12%	93.24%	87.90%	88.09%
有形固定資産減価償却率	46.86%	47.45%	48.37%	49.23%	50.02%
管路経年化率	24.65%	25.34%	27.99%	28.93%	30.33%
管路更新率	1.04%	0.89%	0.71%	0.74%	0.71%



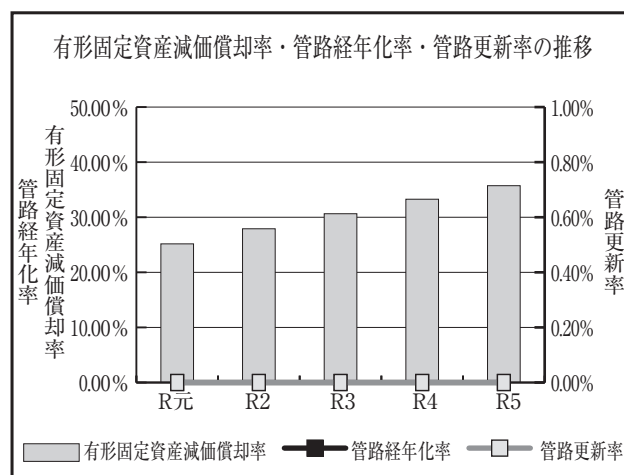
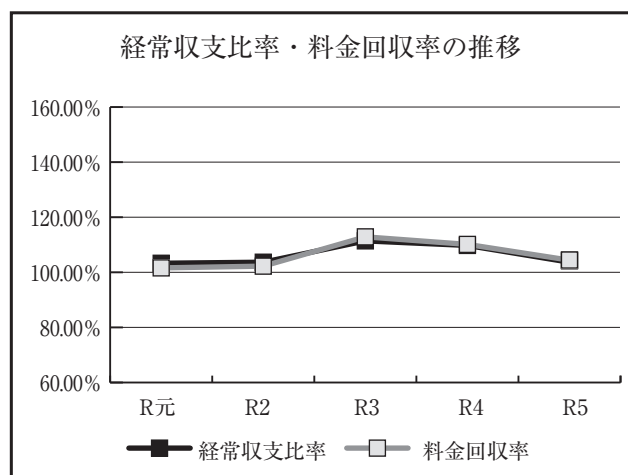
【水道用水供給事業】

令和5年度決算における経営成績について、経営の健全性を示す経常収支比率は、人件費等の増加に伴う営業費用の増加等により、前年度比5.59ポイント減の104.16%となったが、健全経営の水準とされる100%を上回っている。また、料金水準の妥当性を示す料金回収率は、前年度比5.70ポイント減の104.43%となったが、事業に必要な費用を給水収益で賄えている状況とされる100%を上回っている。

一方、償却対象資産の減価償却の状況を示す有形固定資産減価償却率は前年度比2.44ポイント増の35.73%となっている。用水供給事業は、平成23年4月より供用開始し、資産が新しいため、法定耐用年数を経過した管路延長の割合を示す管路経年化率と、当該年度に更新した管路延長の割合を示す管路更新率はともに0.00%で、現時点では管路の老朽化等の問題は生じていないものの、施設全体の老朽化は進んでおり、引き続き将来の更新需要に備え、現在の経営状況を維持しつつ、計画的な施設更新を行う。

<経営指標の推移>

	元年度	2年度	3年度	4年度	5年度
経常収支比率	103.30%	103.68%	111.42%	109.75%	104.16%
料金回収率	101.61%	102.25%	112.88%	110.13%	104.43%
有形固定資産減価償却率	25.17%	27.91%	30.64%	33.29%	35.73%
管路経年化率	0.00%	0.00%	0.00%	0.00%	0.00%
管路更新率	0.00%	0.00%	0.00%	0.00%	0.00%



(3) 議会議決事項

議案番号	件名	提出年月日	議決年月日
第 99 号	令和 5 年度北九州市上水道事業会計予算	令和 5. 6. 1	令和 5. 6.28
第 143 号	令和 4 年度北九州市上水道事業会計に係る資本剰余金の処分及び決算について	5. 9. 1	5. 9.28
第 22 号	令和 6 年度北九州市上水道事業会計予算	6. 2.20	6. 3.25
第 46 号	北九州市水道事業、工業用水道事業及び下水道事業の設置等に関する条例等の一部改正について	6. 2.20	6. 3.25

(報告事項) 令和 4 年度北九州市上水道事業会計予算の繰越し報告について (報告第 6 号)

(4) 行政官庁許認可事項

該当事項なし。

(5) 職員に関する事項

【水道事業】

令和6年3月末の職員数は311人で、その内訳は次のとおりである。

区 分	職 種	本 年 度	前 年 度	増 減
損 益 勘 定 支 弁 職 員	事 務 職	61 ^人	61 ^人	0 ^人
	技 術 職	212	211	1
	計	273	272	1
資 本 勘 定 支 弁 職 員	事 務 職	5	6	△ 1
	技 術 職	33	34	△ 1
	計	38	40	△ 2
合 計		311	312	△ 1

【水道用水供給事業】

令和6年3月末の職員数は8人で、その内訳は次のとおりである。

区 分	職 種	本 年 度	前 年 度	増 減
損 益 勘 定 支 弁 職 員	事 務 職	0 ^人	0 ^人	0 ^人
	技 術 職	8	8	0
	計	8	8	0
資 本 勘 定 支 弁 職 員	事 務 職	0	0	0
	技 術 職	0	0	0
	計	0	0	0
合 計		8	8	0

(注) 職員数には、企業管理者を含み、無給休職者及び育児休業者を除く。

(6) 料金その他供給条件の設定、変更に関する事項

該当事項なし。

2 工 事

(1) 建設改良工事の概況（消費税及び地方消費税を含む。）

※ 間接工事費を含む金額 2 千万円以上の工事

【水道事業】

ア 配水管整備及び配水管改良事業

配水管等の新設・布設替など 6,342,312 千円を執行した。

主な工事は次のとおりである。

工 事 名	工 事 内 容	着工年月日	竣工年月日
【門司区】 東港町配水管布設替工事	φ 100mm L = 231.5m φ 150mm L = 122.8m	令和 4.12. 1	令和 5. 6.13
片上町配水管布設替工事	φ 100mm L = 87.6m φ 75mm L = 55.7m	4.12.21	5. 5.22
大字柄杓田配水管布設替工事	φ 200mm L = 208.6m φ 150mm L = 7.6m	5. 1.25	5. 6. 1
小森江一丁目配水管布設替工事	φ 400mm L = 360.5m φ 450mm L = 5.0m	5. 2.16	5.10. 5
葛葉二丁目配水管布設替工事	φ 100mm L = 178.0m φ 50mm L = 24.7m	5. 2.22	5. 8. 2
社ノ木一丁目他配水管布設替工事	φ 300mm L = 296.7m φ 150mm L = 7.5m	5. 3.23	5.10.20
清見一丁目他配水管布設替工事	φ 350mm L = 100.3m φ 150mm L = 48.4m	5. 4.13	5.11.22
田野浦海岸他配水管布設替工事	φ 350mm L = 240.3m φ 250mm L = 150.6m	5. 4.27	6. 3.26
葛葉三丁目配水管布設替工事	φ 150mm L = 287.6m	5. 4.27	5.10.19
柳原町配水管布設替工事	φ 100mm L = 177.8m	5. 5.31	5.11.27
大字吉志他配水管布設替工事（3 工区）	φ 250mm L = 498.1m φ 150mm L = 20.5m	5. 7.20	6. 3.27
大字畑配水管布設替工事	φ 300mm L = 332.6m	5. 8.10	6. 2. 8
春日町配水管布設替工事	φ 100mm L = 228.8m	5. 8.30	6. 2.15
旧門司二丁目配水管布設工事	φ 100mm L = 105.6m φ 75mm L = 33.8m	5. 9.13	6. 1.30
【小倉北区】 三郎丸二丁目配水管布設替工事	φ 100mm L = 229.0m φ 150mm L = 19.3m	4. 8.10	5. 5.25
熊谷二丁目配水管布設替工事	φ 150mm L = 263.0m φ 100mm L = 22.8m	4. 9.15	5. 5.10
赤坂二丁目他配水管布設替工事	φ 100mm L = 208.2m φ 50mm L = 1.8m	4.10.13	5. 5.16
上富野四丁目配水管布設替工事（その 2）	φ 100mm L = 164.9m	4.11. 9	5. 5.25
都一丁目配水管布設替工事	φ 100mm L = 103.9m φ 75mm L = 88.4m	4.12.14	5. 4.27

工 事 名	工 事 内 容	着工年月日	竣工年月日
【小倉北区】 下富野三丁目他配水管布設替工事	ϕ 150mm L = 185.6m ϕ 100mm L = 49.0m	令和 4.12.15	令和 5. 7. 6
中井一丁目配水管布設替工事	ϕ 100mm L = 158.9m ϕ 50mm L = 1.4m	5. 2. 1	5. 7. 4
朝日ヶ丘配水管布設替工事	ϕ 150mm L = 157.1m ϕ 100mm L = 48.7m	5. 2. 9	5. 7.25
大手町他配水管布設替工事（3工区）	ϕ 450mm L = 313.3m ϕ 400mm L = 7.6m	5. 2.16	5.11.28
大手町他簡易仕切弁設置工事	簡易仕切弁設置工 1箇所	5. 2.16	5. 9.22
下富野二丁目配水管布設替工事	ϕ 100mm L = 308.0m ϕ 50mm L = 7.8m	5. 3. 2	5. 8.31
足立二丁目配水管布設替工事	ϕ 100mm L = 211.4m ϕ 50mm L = 5.5m	5. 3.22	5. 8.31
高尾一丁目他配水管布設替工事	ϕ 200mm L = 192.6m ϕ 150mm L = 153.7m	5. 3.23	5.12.27
足原一丁目他配水管布設替（更生）工事	更生工 ϕ 350mm L = 399.6m L = 75.9m	5. 4.13	6. 3.29
足原一丁目他不断水分岐管設置工事	不断水分岐管設置工 4箇所	5. 4.13	5.12.27
東篠崎一丁目配水管布設替工事	ϕ 100mm L = 285.6m ϕ 50mm L = 1.4m	5. 4.27	5.11.16
井堀一丁目配水管布設替工事	ϕ 100mm L = 229.5m	5. 6. 7	5.12.22
中井三丁目配水管布設替工事	ϕ 100mm L = 218.4m	5. 6.14	5.11.28
高坊一丁目配水管布設替工事	ϕ 100mm L = 195.7m	5. 6.29	5.12. 7
神幸町他配水管布設替（推進） 設計業務委託	布設替推進設計 一式	5. 7. 6	6. 3.29
神幸町他配水管布設替工事	ϕ 200mm L = 199.9m ϕ 100mm L = 12.9m	5. 7.13	6. 2.15
高峰町配水管布設替工事	ϕ 150mm L = 124.7m ϕ 100mm L = 16.3m	5. 8. 2	6. 2.15
泉台二丁目配水管布設替工事	ϕ 150mm L = 137.3m ϕ 100mm L = 118.7m	5. 9.14	6. 3. 5
明和町他配水管布設替工事	ϕ 100mm L = 93.1m ϕ 150mm L = 43.2m	5. 9.27	6. 3.27
霧ヶ丘二丁目配水管布設替工事	ϕ 150mm L = 222.5m ϕ 75mm L = 94.1m	5.10.12	6. 3.22
熊谷一丁目配水管布設替工事	ϕ 100mm L = 192.8m	5.10.25	6. 3.22
【小倉南区】 下南方一丁目他配水管布設替工事	ϕ 100mm L = 225.4m ϕ 200mm L = 203.9m	4.10.26	5. 6. 8
沼本町四丁目配水管布設替工事（その2）	ϕ 100mm L = 116.4m ϕ 75mm L = 75.0m	5. 1.11	5. 6. 1
蒲生四丁目配水管布設替工事	ϕ 200mm L = 138.7m ϕ 150mm L = 4.1m	5. 1.25	5. 8.23

工 事 名	工 事 内 容		着工年月日	竣工年月日
【小倉南区】 山手二丁目配水管布設替工事	φ100mm φ 50mm	L = 260.0m L = 23.3m	令和 5. 2. 9	令和 5. 8.10
徳力四丁目配水管布設替工事	φ 200mm φ 100mm	L = 343.8m L = 54.1m	5. 2.16	5.12.12
下貫一丁目配水管布設替工事	φ 100mm φ 75mm	L = 199.1m L = 2.3m	5. 3. 8	5. 8. 7
沼緑町一丁目配水管布設替工事（その1）	φ 100mm φ 250mm	L = 194.2m L = 34.4m	5. 3.22	5. 8.23
徳吉南一丁目他配水管布設替工事	φ 150mm	L = 281.3m	5. 3.23	5.10. 6
沼新町一丁目他配水管布設替工事	φ 450mm	L = 322.8m	5. 4.13	5.12.27
葛原東六丁目配水管布設工事	φ 600mm φ 100mm	L = 174.7m L = 3.4m	5. 4.20	5.10.27
下貫三丁目配水管布設替工事	φ 100mm φ 75mm	L = 221.0m L = 32.7m	5. 4.27	5.11.28
下吉田一丁目配水管布設替工事	φ 150mm φ 100mm	L = 681.3m L = 4.5m	5. 4.27	5.12.19
高野一丁目他配水管布設替工事（その1）	φ 200mm φ 150mm	L = 251.7m L = 20.8m	5. 6.21	6. 2.16
長野本町三丁目他配水管布設替工事 （3工区）	φ 200mm φ 100mm	L = 348.9m L = 0.3m	5. 8. 2	6. 3.22
【若松区】 百合野町他配水管布設替工事	φ 200mm φ 150mm	L = 196.2m L = 19.8m	4.10.20	5. 5.24
片山三丁目配水管布設替工事	φ 75mm φ 100mm	L = 354.0m L = 193.5m	4.12.15	5. 8. 8
二島五丁目配水管布設替工事	φ 100mm φ 50mm	L = 182.6m L = 19.9m	5. 2. 2	5. 7.10
北湊町他配水管布設替工事	φ 75mm φ 200mm	L = 125.7m L = 21.4m	5. 3. 9	5. 7.31
新大谷町他配水管布設替工事	φ 100mm φ 150mm	L = 205.3m L = 1.7m	5. 4. 6	5.10. 5
原町他配水管布設替工事	φ 100mm	L = 182.6m	5. 5.11	5.12. 7
中畑町配水管布設替工事	φ 100mm φ 150mm	L = 140.3m L = 2.9m	5. 7.28	6. 2. 8
片山三丁目配水管不断水分岐工事	不断水分岐管設置工 1箇所		5. 9. 7	6. 3. 6
今光一丁目配水管布設替工事	φ 200mm φ 150mm	L = 89.3m L = 2.8m	5. 9.29	6. 2.14
【八幡東区】 春の町五丁目他配水管布設替工事	φ 350mm φ 100mm	L = 207.5m L = 14.4m	4. 9.22	5. 4.27
石坪町配水管布設替工事	φ 100mm	L = 197.3m	4.11.18	5. 6.21
東丸山町他配水管布設替工事	φ 75mm φ 100mm	L = 148.4m L = 126.3m	5. 2. 2	5.10. 5
上本町二丁目他配水管布設替工事	φ 100mm φ 50mm	L = 96.3m L = 61.1m	5. 2. 2	5. 6.27

工 事 名	工 事 内 容	着工年月日	竣工年月日
【八幡東区】 大蔵一丁目配水管布設替工事	φ100mm L = 127.8m	令和 5. 3.23	令和 6. 2.21
荒手一丁目他配水管布設替工事	φ150mm L = 144.5m φ75mm L = 61.2m	5. 4.20	5.11. 7
大谷一丁目他配水管布設替工事	φ400mm L = 245.8m φ100mm L = 4.7m	5. 4.27	5.11.21
中央二丁目他配水管布設替設計業務委託	布設替設計 一式	5. 6. 8	6. 3.29
祝町二丁目他配水管布設替工事	φ100mm L = 73.3m φ50mm L = 80.6m	5. 7.28	5.12.21
大谷二丁目他配水管布設工事	φ100mm L = 341.5m φ150mm L = 7.9m	5. 9.14	6. 3. 7
【八幡西区】 八枝二丁目他配水管布設替工事	φ400mm L = 208.3m φ200mm L = 143.1m	4. 6.30	5. 5.31
則松一丁目他配水管布設替（推進）工事	推進工 φ400mm L = 152.2m L = 232.8m	4. 7.14	5. 6.20
則松六丁目配水管布設替工事	φ150mm L = 161.9m φ100mm L = 132.2m	4.10.13	5. 5.17
鷹見台二丁目他（鷹見大橋）水管橋 架設替工事	φ200mm L = 105.7m	4.11. 4	5. 4.25
浅川台二丁目配水管布設替工事	φ100mm L = 179.1m φ150mm L = 5.9m	4.11.18	5. 5.10
光明二丁目他配水管布設替工事	φ75mm L = 89.9m φ250mm L = 31.1m	4.12. 1	5. 6. 8
塔野二丁目配水管布設替工事	φ100mm L = 427.1m φ150mm L = 169.0m	4.12. 1	5. 8. 3
北鷹見町配水管布設替工事（4-1工区）	φ150mm L = 214.2m φ100mm L = 21.1m	4.12. 2	5. 6. 8
浅川台三丁目他配水管布設替工事（2工区）	φ75mm L = 157.6m φ50mm L = 45.1m	4.12.28	5. 8. 2
池田二丁目不断水切換弁設置工事	不断水切換弁設置工 1箇所	5. 2. 2	5.12.21
引野三丁目他配水管布設替工事	φ100mm L = 604.1m φ150mm L = 19.4m	5. 2. 9	5.11.17
別当町他配水管布設替工事	φ250mm L = 349.3m φ100mm L = 335.1m	5. 2.16	6. 3.28
医生ヶ丘配水管布設替工事	φ100mm L = 136.1m φ75mm L = 83.1m	5. 3.15	5. 8. 8
南王子町配水管布設替工事	φ100mm L = 167.6m φ150mm L = 0.4m	5. 3.17	5. 7.20
御開四丁目他配水管布設替工事	φ100mm L = 265.4m φ150mm L = 237.0m	5. 3.23	5.12.15
大平台配水管布設替工事	φ75mm L = 343.8m φ150mm L = 114.8m	5. 3.23	5.11.14
折尾三丁目他配水管布設替工事	φ150mm L = 359.9m φ100mm L = 31.4m	5. 4.13	6. 1.17
池田二丁目他配水管布設替工事（2工区）	φ350mm L = 264.7m φ250mm L = 16.7m	5. 4.20	6. 3.27

工 事 名	工 事 内 容	着工年月日	竣工年月日
【八幡西区】 沖田二丁目配水管布設替工事	ϕ 300mm L = 339.4m ϕ 200mm L = 87.2m	令和 5. 4.27	令和 6. 3.13
東鳴水四丁目配水管布設替工事	ϕ 150mm L = 146.5m ϕ 75mm L = 13.8m	5. 5.25	5.12.12
永犬丸東町三丁目配水管布設替工事	ϕ 100mm L = 214.4m	5. 5.25	5.10.18
千代五丁目配水管布設替工事	ϕ 100mm L = 176.7m ϕ 50mm L = 9.8m	5. 5.25	5.11.17
洞北町配水管布設替工事	ϕ 100mm L = 499.1m ϕ 150mm L = 288.5m	5. 6.22	6. 3.22
春日台二丁目配水管布設替工事	ϕ 100mm L = 146.6m	5. 7.28	5.12.15
光貞台一丁目他配水管布設替工事（その1）	ϕ 200mm L = 132.6m ϕ 100mm L = 46.7m	5. 8. 3	6. 3. 8
則松一丁目他配水管布設替設計業務委託	布設替設計 一式	5. 9. 7	6. 3.29
白岩町他配水管布設替工事	ϕ 100mm L = 96.7m ϕ 150mm L = 80.9m	5. 9.21	6. 2.29
竹末二丁目配水管布設替工事	ϕ 150mm L = 205.0m ϕ 100mm L = 21.5m	5.10.12	6. 3.19
【戸畑区】 椎ノ木町配水管布設替工事	ϕ 300mm L = 111.2m ϕ 400mm L = 85.9m	4.10.20	5.10.12
西鞆ヶ谷町配水管布設替工事	ϕ 100mm L = 157.0m	5. 5.11	5.10.31
天神二丁目配水管布設替工事	ϕ 100mm L = 203.6m	5. 5.25	5.12. 5
一枝一丁目他配水管布設替工事	ϕ 100mm L = 120.4m ϕ 150mm L = 47.9m	5. 7.20	5.12.22
【水巻町】 下二西三丁目配水管布設替工事	ϕ 150mm L = 135.8m	4.12. 9	5. 4.20
下二西三丁目配水管布設替工事（その2）	ϕ 75mm L = 260.5m ϕ 100mm L = 12.1m	5. 3.23	5. 8.24
【芦屋町】 芦屋町中ノ浜他配水管布設替工事	ϕ 100mm L = 293.1m ϕ 50mm L = 166.3m	5. 1.26	5. 6.28

イ 浄水場整備事業

畑浄水場低圧電気設備更新電気計装工事など 1,179,362 千円を執行した。

主な工事は次のとおりである。

工 事 名	工 事 内 容	着工年月日	竣工年月日
畑浄水場低圧電気設備更新電気計装工事	低圧電気設備更新 一式	令和 4. 3.24	令和 6. 3.27
堀越ポンプ場小熊野系受配電設備更新 電気計装工事	受配電設備更新 一式	4. 7.14	5. 7.18
流量計更新電気計装工事	流量計更新 一式	4. 9. 8	5. 5.25
伊佐座排水処理場ケーキ棟 バケットクレーン更新工事	バケットクレーン 更新 一式	4.10.13	5.12.20
本城浄水場中次亜注入ポンプ他更新工事	中次亜注入ポンプ他 更新 一式	4.10.20	6. 3.25
畑浄水場低圧電気設備ケーブルピット他 設置工事	ケーブルピット他 設置 一式	4.12.15	5.12.20
無停電電源装置更新電気計装工事	無停電電源装置更新 一式	4.12.28	6. 1.19
有線テレメータ設備更新電気計装工事	有線テレメータ設備 更新 一式	4.12.28	5.12.26
伊佐座取水場特高受変電設備更新 電気計装工事	特高受変電設備更新 一式	5. 1.19	実施中
本城浄水場排水処理棟外壁及び内壁改修 工事	外壁及び内壁改修 一式	5. 3.16	5. 9.15
井手浦浄水場 7号ろ過池ろ過弁他更新工事	ろ過弁他更新 一式	5. 3.30	5.12.25
穴生浄水場永犬丸系送水流量計更新他 電気計装工事	送水流量計更新 一式	5. 4. 6	6. 3.18
葛牧取水場他無停電電源装置更新 電気計装工事	無停電電源装置更新 一式	5. 6. 8	6. 3.27
穴生浄水場 8号ろ過池浄水弁他更新工事	浄水弁他更新 一式	5. 7.20	6. 3.27
流量計更新電気計装工事	流量計更新 一式	5. 9.14	6. 3.19
紫川水源地ブロック塀等安全対策工事	安全対策工事 一式	5.10. 5	6. 2.29
堀越ポンプ場受変電遠隔操作設備更新 電気計装工事	受変電遠隔操作設備 更新 一式	5.10.12	6. 3.15
計測器更新電気計装工事	計測器更新 一式	5.10.12	6. 3.28

ウ 導送水施設整備事業

松ヶ江貯水池～北九州空港跡地産業団地φ250導水管布設替工事など372,022千円を執行した。
 主な工事は次のとおりである。

工 事 名	工 事 内 容	着工年月日	竣工年月日
力丸導水路線遠賀川水管橋補修工事	水管橋補修工 一式	令和 5. 1.26	令和 5. 7. 6
山ノ神ポンプ場～大蔵配水池 φ300送水管布設替工事（4-1工区）	φ300mm L = 263.0m 仕切弁取付工 4箇所	5. 3.23	5. 9.28
山ノ神ポンプ場～大蔵配水池 φ300送水管布設替工事（4-2工区）	φ300mm L = 47.4m φ100mm L = 2.0m	5. 4.20	6. 3.19
穴生浄水場～永犬丸配水池 φ450送水管他布設替工事（4-1工区）	φ450mm L = 24.2m φ350mm L = 17.1m	5. 4.27	6. 3.26
松ヶ江貯水池～北九州空港跡地産業団地 φ250導水管布設替工事	φ250mm L = 450.0m φ300mm L = 12.4m	5. 4.27	5.12. 1
本城浄水場～穴生浄水場 導水管腐食対策工事	導水管腐食対策工 一式	5.10.26	6. 3.21

エ 送配水施設整備事業

配水流量計等更新電気計装工事など203,374千円を執行した。
 主な工事は次のとおりである。

工 事 名	工 事 内 容	着工年月日	竣工年月日
配水流量計等更新電気計装工事	配水流量計等更新 一式	令和 4. 6. 9	令和 6. 1.24
藤ノ木直結給水ポンプ更新工事	直結給水ポンプ更新 一式	5. 7.20	6. 3.27
配水管理システム改良業務委託	配水管理システム 改良業務 一式	5. 8. 9	6. 3.29

(2) 保存工事の概況

【水道事業】

- ア 水源施設補修工事 伊佐座取水場穴生系導水1号電動機定期整備工事 ほか9件
イ 浄水施設補修工事 道原浄水場1号ろ過池定期整備工事 ほか20件
ウ 配水施設等修理工事 1,007件
エ 給水装置の修理工事

管 損 傷	分 止 水 栓	そ の 他	計
4,699 件	1,020 件	1,018 件	6,737 件

オ 量水器の取付、取外し及び修理数

取 付 数	取 外 数	修 理 数
78,027 件	77,361 件	54,521 件

【水道用水供給事業】

- ア 浄水施設補修工事 本城排水処理場No.2汚泥圧入ポンプ定期整備工事 ほか4件
イ 配水施設等修理工事 2件

3 業 務

(1) 業 務 量

【水道事業】

事 項		本 年 度	前 年 度	比 較	
				増 △減	増 △減率
配水量	年 間	105,045,379m ³	106,536,556m ³	△ 1,491,177m ³	△ 1.40%
	一日平均	287,009m ³	291,881m ³	△ 4,872m ³	△ 1.67
有収水量	年 間	94,890,442m ³	95,953,759m ³	△ 1,063,317m ³	△ 1.11
	一日平均	259,264m ³	262,887m ³	△ 3,623m ³	△ 1.38
給 水 人 口		952,152人	960,437人	△ 8,285人	△ 0.86
給 水 戸 数		510,357戸	509,054戸	1,303戸	0.26
給 水 栓 数		484,959栓	483,560栓	1,399栓	0.29
給水装置修理件数		6,737件	6,862件	△ 125件	△ 1.82
原 水 給 水 量		1,497,653m ³	1,668,269m ³	△ 170,616m ³	△ 10.23

ア 有収水量の種別内訳

種 別		有 収 水 量	比 率
一	般 用	94,394,062 m ³	99.48%
特 別 用	共 用	0	-
	湯 屋 用	19,703	0.02
	臨 時 用	42,073	0.04
	船 舶 用	423,183	0.45
そ の 他		0	-
消 火 用		11,421	0.01
計		94,890,442	100.00

イ 有収水量の年度別・地区別内訳

地 区	2 年 度	3 年 度	4 年 度	5 年 度
門 司 区	10,037,776 m ³	9,918,785 m ³	9,778,875 m ³	9,602,870 m ³
小 倉 北 区	20,577,128	20,301,440	20,284,387	20,269,941
小 倉 南 区	19,392,408	19,234,558	18,922,706	18,675,358
若 松 区	8,872,200	8,782,564	8,642,673	8,549,673
八 幡 東 区	6,213,703	6,180,161	6,089,911	6,003,416
八 幡 西 区	23,855,390	23,599,547	23,212,861	22,907,462
戸 畑 区	5,446,116	5,316,214	5,185,909	5,106,560
芦 屋 町	1,240,443	1,232,380	1,227,590	1,206,348
水 巻 町	2,590,835	2,605,991	2,608,847	2,568,814
計	98,225,999	97,171,640	95,953,759	94,890,442

【水道用水供給事業】

事 項		本 年 度	前 年 度	比 較	
				増 △減	増 △減率
給水量	年 間	7,104,544m ³	7,073,252m ³	31,292m ³	0.44 %
	一 日 平 均	19,411m ³	19,379m ³	32m ³	0.17
有収水量	年 間	7,104,311m ³	7,073,252m ³	31,059m ³	0.44
	一 日 平 均	19,411m ³	19,379m ³	32m ³	0.17
給水事業者数		5 事業者	5 事業者	0 事業者	-

(2) 事業収入に関する事項

【水道事業】

区 分	本 年 度	前 年 度	比 較	
			増 △減	増 △減率
収益的収入	17,911,972,519 ^円	17,846,488,334 ^円	65,484,185	0.37%
営業収益	15,408,170,837	15,324,522,812	83,648,025	0.55
営業外収益	2,498,779,041	2,516,633,380	△ 17,854,339	△ 0.71
特別利益	5,022,641	5,332,142	△ 309,501	△ 5.80
資本的収入	3,710,665,116	4,222,227,002	△ 511,561,886	△ 12.12
企業債	3,424,000,000	3,012,000,000	412,000,000	13.68
国県補助金	21,470,000	25,375,000	△ 3,905,000	△ 15.39
出資金	121,289,000	121,289,000	0	－
工事負担金	120,763,912	69,260,712	51,503,200	74.36
固定資産売却代金	20,142,204	588,359	19,553,845	3,323.45
基金収入	0	27,096	△ 27,096	皆減
基金繰入金	0	990,686,835	△ 990,686,835	皆減
預託金返還金	3,000,000	3,000,000	0	－
計	21,622,637,635	22,068,715,336	△ 446,077,701	△ 2.02

収益的収入の年度別構成比率

区 分	2 年度		3 年度		4 年度		5 年度	
	金 額	構 成 率	金 額	構 成 率	金 額	構 成 率	金 額	構 成 率
料金収入	13,914,561,459 ^円	78.12%	13,865,208,896 ^円	77.49%	13,781,688,497 ^円	77.22%	13,706,243,186 ^円	76.52%
原水給水料	61,202,568	0.34	57,453,831	0.32	62,266,821	0.35	58,204,811	0.32
口径別納付金	333,737,017	1.87	343,562,416	1.92	359,246,747	2.01	412,918,505	2.31
受託収益	126,714,895	0.71	125,060,461	0.70	210,588,911	1.18	204,718,877	1.14
工業用水道負担金	20,602,729	0.12	19,638,257	0.11	20,365,088	0.12	19,238,908	0.11
用水供給事業負担金	72,218,203	0.41	83,237,350	0.46	86,307,679	0.48	106,195,412	0.59
その他営業収益	789,827,441	4.44	852,900,720	4.77	804,059,069	4.51	900,651,138	5.03
営業外収益	2,474,047,539	13.89	2,523,838,179	14.11	2,516,633,380	14.10	2,498,779,041	13.95
特別利益	18,235,722	0.10	20,902,211	0.12	5,332,142	0.03	5,022,641	0.03
計	17,811,147,573	100.00	17,891,802,321	100.00	17,846,488,334	100.00	17,911,972,519	100.00

【水道用水供給事業】

区 分	本 年 度	前 年 度	比 較	
			増 △減	増 △減率
収 益 的 収 入	798,614,935 ^円	794,008,310 ^円	4,606,625	0.58 [%]
営 業 収 益	704,297,044	694,579,487	9,717,557	1.40
営 業 外 収 益	94,317,891	98,998,735	△ 4,680,844	△ 4.73
特 別 利 益	0	430,088	△ 430,088	皆減
資 本 的 収 入	15,000,000	303,325	14,696,675	4,845.19
企 業 債	15,000,000	0	15,000,000	皆増
固 定 資 産 売 却 代 金	0	303,325	△ 303,325	皆減
計	813,614,935	794,311,635	19,303,300	2.43

収益的収入の年度別構成比率

区 分	2 年 度		3 年 度		4 年 度		5 年 度	
	金 額	構 成 率	金 額	構 成 率	金 額	構 成 率	金 額	構 成 率
料 金 収 入	599,460,647 ^円	84.75 [%]	655,655,577 ^円	87.23 [%]	694,544,305 ^円	87.47 [%]	704,269,592 ^円	88.19 [%]
受 託 収 益	34,119	0.00	32,263	0.00	35,182	0.01	27,452	0.00
営 業 外 収 益	107,173,107	15.16	95,989,099	12.77	98,998,735	12.47	94,317,891	11.81
特 別 利 益	657,751	0.09	0	—	430,088	0.05	0	—
計	707,325,624	100.00	751,676,939	100.00	794,008,310	100.00	798,614,935	100.00

(3) 事業費に関する事項

【水道事業】

区 分	本 年 度	前 年 度	比 較			
			増	△減	増	△減率
収益的支出	18,182,283,718 ^円	18,198,571,393 ^円	△	16,287,675 ^円	△	0.09 [%]
営業費用	16,427,288,536	16,440,003,239	△	12,714,703	△	0.08
営業外費用	1,738,905,281	1,753,625,276	△	14,719,995	△	0.84
特別損失	16,089,901	4,942,878		11,147,023		225.52
資本的支出	12,003,846,475	11,539,795,023		464,051,452		4.02
施設費	8,697,277,507	8,184,598,687		512,678,820		6.26
企業債償還金	3,301,278,132	3,350,834,806	△	49,556,674	△	1.48
投資	0	27,096	△	27,096		皆減
預託金	3,000,000	3,000,000		0		-
国庫補助金返還金	2,290,836	1,334,434		956,402		71.67
計	30,186,130,193	29,738,366,416		447,763,777		1.51

収益的支出の年度別構成比率

区 分	2 年度		3 年度		4 年度		5 年度		
	金 額	構 成 率	金 額	構 成 率	金 額	構 成 率	金 額	構 成 率	
職員給与費	2,352,100,726 ^円	13.73 [%]	2,212,295,396 ^円	12.70 [%]	2,360,555,345 ^円	12.97 [%]	2,342,573,286 ^円	12.88 [%]	
浄化費用	654,346,339	3.82	736,530,598	4.23	1,240,397,720	6.82	919,631,686	5.06	
維持管理費	原水費	581,277,628	3.39	582,212,471	3.34	594,315,995	3.27	623,030,760	3.43
	浄水費	448,711,538	2.62	452,204,890	2.60	479,441,826	2.63	574,000,108	3.16
	配水費	740,738,899	4.33	695,391,309	3.99	703,210,046	3.86	726,526,519	3.99
	給水費	888,055,154	5.19	972,872,178	5.58	1,021,520,514	5.61	957,464,728	5.27
	小計	2,658,783,219	15.53	2,702,680,848	15.51	2,798,488,381	15.37	2,881,022,115	15.85
業務費	1,066,089,292	6.23	1,046,981,485	6.01	1,048,538,326	5.76	1,079,144,818	5.94	
一般管理費	280,180,595	1.64	273,408,323	1.57	325,312,836	1.79	332,981,768	1.83	
受託費	93,220,297	0.54	86,492,977	0.50	163,965,172	0.90	162,563,734	0.89	
緊急連絡管費	1,658,618	0.01	1,298,634	0.01	1,766,338	0.01	1,417,943	0.01	
減価償却費等	8,316,699,271	48.56	8,549,459,781	49.07	8,500,979,121	46.71	8,707,953,186	47.89	
営業外費用	1,687,547,115	9.85	1,790,345,088	10.27	1,753,625,276	9.64	1,738,905,281	9.56	
特別損失	15,521,252	0.09	23,543,928	0.13	4,942,878	0.03	16,089,901	0.09	
計	17,126,146,724	100.00	17,423,037,058	100.00	18,198,571,393	100.00	18,182,283,718	100.00	

【水道用水供給事業】

区 分	本 年 度	前 年 度	比 較	
			増 △減	増 △減率
収 益 的 支 出	766,753,134 ^円	723,109,733 ^円	43,643,401	6.04 [%]
営 業 費 用	701,634,773	654,395,109	47,239,664	7.22
営 業 外 費 用	65,118,361	68,714,624	△ 3,596,263	△ 5.23
資 本 的 支 出	217,095,852	196,020,555	21,075,297	10.75
施 設 費	30,789,055	13,247,707	17,541,348	132.41
企 業 債 償 還 金	186,306,797	182,671,740	3,635,057	1.99
国庫補助金返還金	0	101,108	△ 101,108	皆減
計	983,848,986	919,130,288	64,718,698	7.04

収益的支出の年度別構成比率

区 分	2 年 度		3 年 度		4 年 度		5 年 度	
	金 額	構 成 率	金 額	構 成 率	金 額	構 成 率	金 額	構 成 率
職 員 給 与 費	45,057,763 ^円	6.61 [%]	43,561,180 ^円	6.46 [%]	44,952,342 ^円	6.22 [%]	80,862,007 ^円	10.55 [%]
浄 化 費 用	63,717,816	9.35	67,394,734	9.99	114,170,341	15.79	104,071,799	13.57
維 持 管 理 費								
原 水 費	60,787,968	8.92	59,621,868	8.84	62,443,934	8.64	69,946,004	9.12
浄 水 費	69,847,555	10.25	78,892,829	11.69	85,504,871	11.82	99,623,026	12.99
配 水 費	32,765,346	4.80	27,049,920	4.01	27,854,840	3.85	26,783,464	3.49
小 計	163,400,869	23.97	165,564,617	24.54	175,803,645	24.31	196,352,494	25.60
一 般 管 理 費	14,899,323	2.18	15,197,059	2.25	15,396,727	2.13	15,529,860	2.03
受 託 費	34,119	0.01	32,263	0.00	35,182	0.00	27,452	0.01
減 価 償 却 費 等	318,644,692	46.75	310,571,704	46.04	304,036,872	42.05	304,791,161	39.75
支 払 利 息 等	75,841,920	11.13	72,307,927	10.72	68,714,624	9.50	65,118,361	8.49
計	681,596,502	100.00	674,629,484	100.00	723,109,733	100.00	766,753,134	100.00

(4) その他主要な事項

該当事項なし。

4 会 計

(1) 重要契約の要旨

本年度における契約金額4千万円以上の工事又は製造の請負契約は、次のとおりである。
(消費税及び地方消費税を含む。)

【水道事業】

契約年月日	契約金額	契約内容	契約の相手方
令和5. 4.13	78,262,800 ^円	沼新町一丁目他配水管布設替工事	(有) 中 澄 建 設
5. 4.13	193,183,100	足原一丁目他配水管布設替(更生)工事	(株) 豊 正
5. 4.13	54,278,400	清見一丁目他配水管布設替工事	山 和 (株)
5. 4.13	62,590,000	足原一丁目他不断水分岐管設置工事	コスモ工機(株)
5. 4.13	54,622,700	折尾三丁目他配水管布設替工事	(株) 内 山 組
5. 4.20	74,969,400	池田二丁目他配水管布設替工事(2工区)	共和土木(株)
5. 4.27	105,018,100	田野浦海岸他配水管布設替工事	(株) ニ ッ ク
5. 4.27	82,415,300	沖田二丁目配水管布設替工事	(有) 本屋敷建設
5. 4.27	66,424,600	松ヶ江貯水池～北九州空港跡地産業団地 φ250導水管布設替工事	(株) 三 和 技 巧
5. 4.27	61,695,700	大谷一丁目他配水管布設替工事	(有) 平 田 建 設
5. 4.27	58,157,000	下吉田一丁目他配水管布設替工事	三友建設工業(株)
5. 6. 8	51,174,420	葛牧取水場他無停電電源装置更新 電気計装工事	(株)エース・ウォーター
5. 6.22	104,552,800	枝光二丁目他配水管布設替工事	(株) 宮 崎 組
5. 6.22	65,783,300	洞北町配水管布設替工事	瀬戸内土木工業(有)
5. 7.20	86,752,600	大字吉志他配水管布設替工事(3工区)	三友建設工業(株)
5. 8.10	179,300,000	穴生浄水場監視制御設備改良電気計装工事	メタウォーター(株)
5. 8.31	65,334,390	広石一丁目他配水管布設替工事	(有) 大 膳 建 設
5. 9.14	235,771,800	小熊野第一配水池耐震補強工事	河 建 工 業 (株)
5. 9.14	64,458,900	上の原四丁目配水管布設替工事	瀬戸口工務店
5. 9.14	214,720,000	穴生浄水場東西系送水ポンプ更新工事	(株)ケイ・イー・エス

契約年月日	契約金額	契約内容	契約の相手方
令和 5. 9.14	41,250,000 ^円	流量計更新電気計装工事	(株)エース・ウォーター
5. 9.21	40,607,380	板櫃町他配水管布設替工事	(有) 吉 一 建 設
5.10. 5	48,367,000	黒原二丁目他不断水分岐管設置工事	コスモ工機(株)
5.10. 5	47,457,300	割子川二丁目配水管布設替工事	(株)エース建設
5.10. 5	40,915,743	本城浄水場戻水池他耐震補強他工事	(株)ゼンケン
5.10.12	45,609,850	芦屋町大字芦屋配水管布設替工事	久一建設(株)
5.10.12	72,600,000	堀越ポンプ場受変電遠隔操作設備更新 電気計装工事	(株)菅原
5.11. 2	93,432,900	黒原二丁目他配水管布設替工事	花山建設(株)
5.11. 2	43,965,735	伊佐座取水場監視制御設備改良電気計装工事	(株)菅原
5.11. 2	62,700,000	八王寺町配水管不断水分岐工事	大成機工(株)
5.11. 9	89,338,700	片山二丁目他配水管布設替工事	松尾興産(株)
5.11. 9	147,260,520	八王寺町他配水管他布設替工事	(株)河村組
5.11.22	75,324,700	東大谷一丁目配水管布設替工事	(株)拓秀建設
5.11.30	40,827,600	黒住町配水管布設替工事	(有)広岡建設工業
5.12.28	46,013,000	井手浦浄水場本館他外壁等改修工事	(有)清和塗装
6. 1.25	47,366,000	片山三丁目配水管布設替工事	(有)大福水道
6. 2. 1	69,924,580	則松一丁目他配水管布設替工事	河建工業(株)
6. 2. 8	48,690,400	新大谷町配水管布設替工事	三幸産業(有)
6. 2. 8	43,706,300	金比羅町配水管布設替工事	(有)杉寿設備
6. 2.15	62,120,300	志井四丁目他配水管布設替工事(2工区)	(株)エース建設
6. 2.15	65,764,820	春日台五丁目他配水管布設替工事	白江産業(株)
6. 2.29	46,587,200	中井二丁目配水管布設替工事	(株)永建
6. 2.29	87,363,100	西海岸一丁目配水管布設替工事(1工区)	(株)K・サトウ
6. 2.29	49,797,000	東西連絡管～別所・山ノ岬送水連絡管 不断水工事	大成機工(株)

契約年月日	契約金額	契約内容	契約の相手方
令和 6. 3.19	円 150,744,000	北部福岡緊急連絡管φ 1000 不断水切換弁 設置工事	コスモ工機(株)
6. 3.21	66,141,900	八重洲分岐～城野分岐φ 1000 送水管 布設工事(5 - 1)	(有)本屋敷建設
6. 3.21	68,312,090	大久保三丁目他配水管布設替工事	白江産業(株)
6. 3.21	41,423,026	伊佐座取水場特高受変電設備基礎工事	マーク建設(株)

【水道用水供給事業】

契約年月日	契約金額	契約内容	契約の相手方
令和 6. 3.19	円 113,256,000	北部福岡緊急連絡管φ 1000 不断水切換弁 設置工事	コスモ工機(株)

(2) 企業債及び一時借入金の概況

ア 企業債

【水道事業】

借入先	前年度末残高	本年度借入高	本年度償還高	本年度末残高
財政融資資金	41,406,941,747 ^円	2,453,200,000 ^円	1,835,344,318 ^円	42,024,797,429 ^円
地方公共団体金融機構	9,697,545,879	0	1,158,797,264	8,538,748,615
地方公務員共済組合連合会	227,840,000	0	91,040,000	136,800,000
市場公募	1,593,600,000	0	66,400,000	1,527,200,000
銀行等引受債引受団等	2,214,000,000	970,800,000	36,896,552	3,147,903,448
小計	55,139,927,626	3,424,000,000	3,188,478,134	55,375,449,492
福岡県市町村振興資金	2,958,603,236	0	112,799,998	2,845,803,238
計	58,098,530,862	3,424,000,000	3,301,278,132	58,221,252,730

【水道用水供給事業】

借入先	前年度末残高	本年度借入高	本年度償還高	本年度末残高
財政融資資金	59,302,816 ^円	0 ^円	2,424,242 ^円	56,878,574 ^円
地方公共団体金融機構	3,267,392,682	0	183,882,555	3,083,510,127
銀行等引受債引受団等	0	15,000,000	0	15,000,000
計	3,326,695,498	15,000,000	186,306,797	3,155,388,701

イ 一時借入金

【上水道事業会計 合計】

前年度末残高	0円
本年度中における借入残高最高額	0円
本年度末残高	0円
(一時借入金限度額)	2,200,000,000円)

(3) その他会計経理に関する重要事項

該当事項なし。

5 附 帯 事 項

(1) 給水工事の概況

【水道事業】

区 分	新 設	改 造	撤 去	計
本 年 度	9,647 ^件	3,820 ^件	2,115 ^件	15,582 ^件
前 年 度	6,578	3,998	2,458	13,034
差 引 増 △ 減	3,069	△ 178	△ 343	2,548

(2) 受託工事の概況（消費税及び地方消費税を含む。）

【水道事業】

響町一丁目配水管布設設計業務委託など、134,159千円を執行した。

6 そ の 他

(1) 決算日後に生じた企業の状況に関する重要な事実

該当事項なし。

(2) 国庫補助金等の使途の特定について

【上水道事業会計 合計】

ア 他会計補助金 17,639,000 円については、全額職員給与費課税仕入以外に充当した。

(特定収入以外)

イ 国庫補助金 21,470,000 円については、全額工事費等課税仕入に充当した。 (特 定 収 入)

ウ 工事負担金 120,763,912 円については、開発行為等による配水管等の布設・布設替に伴う収入であり、

工事費等課税仕入に 110,214,705 円 (特 定 収 入)

職員給与費等課税仕入以外に 10,549,207 円 (特定収入以外)

それぞれ充当した。

エ 受託収益 165,928,956 円については、消火栓の維持管理等に伴う収入であり、

修繕費等課税仕入に 148,764,091 円 (特 定 収 入)

職員給与費等課税仕入以外に 17,164,865 円 (特定収入以外)

それぞれ充当した。

オ 補償費 1,405,507 円については、交通事故等による補償金であり、

修繕費等課税仕入に 1,134,250 円 (特 定 収 入)

職員給与費等課税仕入以外に 271,257 円 (特定収入以外)

それぞれ充当した。

- カ 県補助金 1,913,000 円については、全額企業債支払利息の課税仕入以外に充当した。
(特定収入以外)
- キ 工業用水道負担金 9,713,704 円については、水道事業に対する人件費等の負担金として、全額職員給与費等課税仕入以外に充当した。
(特定収入以外)
- ク 用水供給事業負担金 102,243,357 円については、水道事業に対する人件費等の負担金として、全額職員給与費等課税仕入以外に充当した。
(特定収入以外)
- ケ 雑収益 35,745,661 円については、
修繕費等課税仕入に 140,000 円 (特 定 収 入)
職員給与費等課税仕入以外に 35,605,661 円 (特定収入以外)
それぞれ充当した。
- コ 弁償金 53,280 円については、水道メーターの修繕費等全額課税仕入に充当した。
(特 定 収 入)
- サ 馬島給水事業負担金 17,549,881 円については、
委託料等課税仕入に 16,785,233 円 (特 定 収 入)
職員給与費等課税仕入以外に 764,648 円 (特定収入以外)
それぞれ充当した。
- シ 特別利益 3,482,666 円については、全額職員給与費等課税仕入以外に充当した。
(特定収入以外)

- (3) その他
該当事項なし。

