

# 使って便利！ LINEでつながる 地域情報

北九州市のアカウントを友達登録！

タイムリーに市民センターのお知らせが届きます。



## まずはQRコードで簡単登録

### いいこと、いっぱい

携帯（パソコン）で気軽に情報をキャッチ

「いつ、どんな事業があったかな」

そんな時もLINEを見返せばすぐに確認

自分の知りたい校区を選択できる

登録費用はかからず簡単、便利

（アプリは無料ですが、通信費はかかります）

#### 【お問合せ】

○総務市民局 地域・人づくり部  
生涯学習課(093-582-2385)

○情報の配信を希望する市民センター

次のどちらかの方法で、友達登録を行ってください  
※手続きで不明な点がありましたら、広報室広報課まで  
ご連絡ください。

- ① LINE アプリを開き、画面上部の検索欄に「北九州市」と入力。「公式アカウント」の検索結果から追加。
- ② LINE 内のQRコードリーダー画面、カメラアプリや二次元コードリーダーのアプリを開き、以下の二次元コードを読み取る。

その後の手順は裏面を  
ご覧ください



※LINEアプリを使っの無料サービスです。LINEをインストールする必要があります。

# 受信設定をして、市民センターからのお知らせを受け取ろう

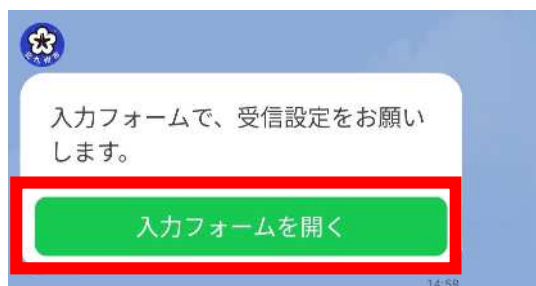
(1) 北九州市のトーク画面の「受信設定」をクリック



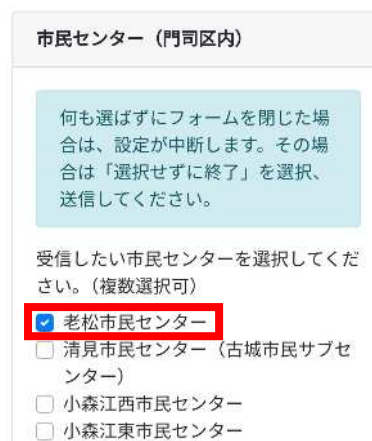
(5) 「入力フォームを開く」をクリック



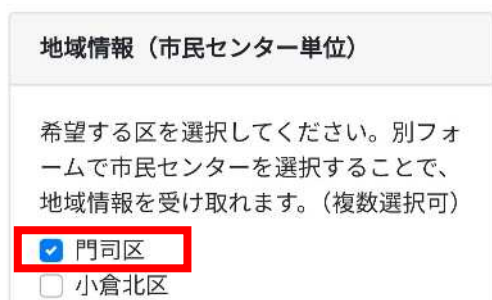
(2) 「入力フォームを開く」をクリック



(6) 情報を受信したい市民センターに☑をいれる



(3) 下にスクロールし、「地域情報(市民センター単位)」の希望する区に☑を入れる。



(7) 下にスクロールし「送信」をクリック



(4) 下にスクロールし、「送信」をクリック



(8) 受信設定完了！！

