

No.	種別	指標名	基準値	(年)	現状値	(年)	目標値	(年)
1	主要な成果指標	市内総生産額(名目)	36,696 億円	(2020 年度)	39,579 億円	(2021 年度)	4 兆円	(2033 年度)
2	主要な成果指標	従業者一人当たりの付加価値額	818 万円	(2020 年度)	886 万円	(2021 年度)	900 万円	(2033 年度)
3	主要な成果指標	市民雇用者一人当たりの市民雇用者報酬	463 万円	(2020 年度)	468 万円	(2021 年度)	500 万円	(2033 年度)
4	主要な成果指標	女性の就業率(25～44歳)	79.8 %	(2022 年)	79.8 %	(2022 年)	82.0 %	(2028 年)
5	主要な成果指標	観光消費額	827.3 億円	(2022 年)	979.9 億円	(2024 年)	1,800 億円	(2028 年)
6	主要な成果指標	宿泊客数	172.7 万人	(2022 年)	189.3 万人	(2024 年)	260 万人	(2028 年)
7	主要な成果指標	商業地地価(小倉) ※主要地点の平均地価	580,000 円/㎡	(2023 年)	640,000 円/㎡	(2025 年)	871,000 円/㎡	(2033 年)
8	主要な成果指標	商業地地価(黒崎) ※主要地点の平均地価	148,000 円/㎡	(2023 年)	174,000 円/㎡	(2025 年)	227,000 円/㎡	(2033 年)
9	主要な成果指標	将来の夢や目標を持っている子どもの割合	小学生 81.1 % 中学生 66.8 %	(2023 年度) (2023 年度)	82.0 % 65.7 %	(2024 年度) (2024 年度)	85 % 70 %	(2028 年度) (2028 年度)
10	主要な成果指標	合計特殊出生率	1.46	(2022 年)	1.37	(2024 年)	1.8を見据え 政令市1位	(2028 年)
11	主要な成果指標	健康寿命	男性 71.9 年 女性 75.6 年	(2019 年) (2019 年)	72.4 年 76.0 年	(2022 年) (2022 年)	76.0 年 77.0 年	(2028 年) (2028 年)
12	主要な成果指標	社会課題を意識し、日常生活の中で 解決に向けた行動に取り組む市民の 割合	40.4 %	(2022 年度)	31.3 %	(2024 年度)	60 %	(2028 年度)
13	主要な成果指標	地域活動に参加したことがある市民の 割合	50.9 %	(2023 年度)	50.9 %	(2023 年度)	60 %	(2028 年度)
14	主要な成果指標	安全なまちと認識している市民の割 合	86.0 %	(2022 年度)	86.9 %	(2024 年度)	90 %以上	(2028 年度)
15	主要な成果指標	北九州市に住みたいと思う市民の 割合	83.8 %	(2022 年度)	84.0 %	(2024 年度)	90 %	(2028 年度)
16	主要な成果指標	北九州市への誇りや自信があると答 えた市民の割合	55 %	(2022 年度)	58.1 %	(2024 年度)	80 %	(2028 年度)
17	主要な成果指標	北九州市での生活全般に満足してい る市民の割合	77.1 %	(2022 年度)	75.7 %	(2024 年度)	85 %	(2028 年度)
18	主要な成果指標	社会動態	-206 人	(2023 年)	+492 人	(2024 年)	+1,000 人	(2028 年)
19	主要な成果指標	推計人口	916,241 人	(2023 年10月1日)	900,494 人	(2025 年9月1日)	将来推計人口を 上回る人口	
1	主なKPI (稼げる)	北九州空港利用者数	118 万人	(2023 年度)	120 万人	(2024 年度)	200 万人	(2028 年度)
2	主なKPI (稼げる)	貨物取扱量(空港)	1.2 万トン	(2023 年度)	3.7 万トン	(2024 年度)	5 万トン	(2028 年度)
3	主なKPI (稼げる)	貨物取扱量(港)	10,041 万トン	(2022 年)	10,063 万トン	(2024 年)	10,900 万トン	(2029 年)
4	主なKPI (稼げる)	創出する産業用地	---		0 ha	(2024 年度)	20 ha	(2028 年度迄に)
5	主なKPI (稼げる)	スタートアップ創出件数	73 社	(2020～2023年度)	28 社	(2024 年度)	80 社	(2024～2027年度)
6	主なKPI (稼げる)	新卒学生の地元就職率	35.7 %	(2022 年度)	35.9 %	(2024 年度)	40 %	(2028 年度)
7	主なKPI (稼げる)	健康経営を推進する市内企業等	1,354 事業所	(2022 年度)	1,559 事業所	(2024 年度)	2,300 事業所	(2027 年度)
8	主なKPI (稼げる)	企業誘致件数	302 件	(2019～2023年度)	93 件	(2024 年度)	330 件	(2024～2028年度)

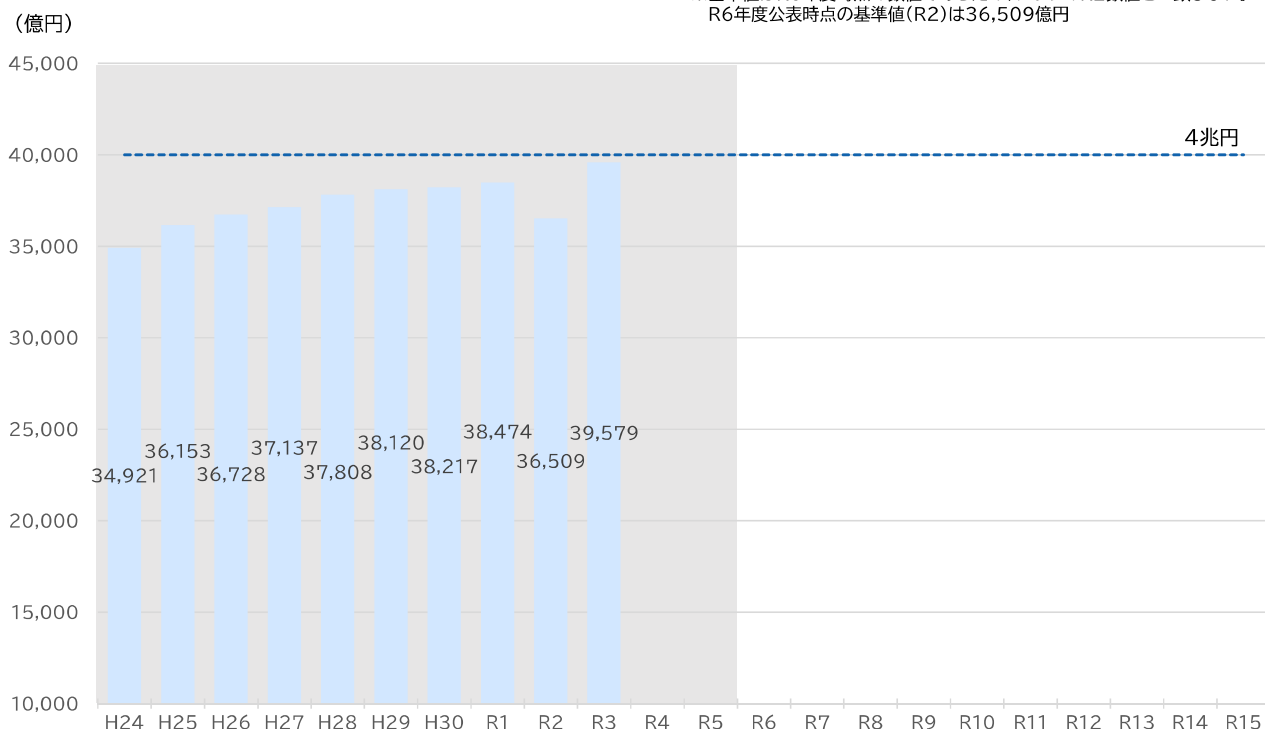
No.	種別	指標名	基準値 (年)	現状値 (年)	目標値 (年)
9	主なKPI (稼げる)	先端企業の集積	---	13 社 (2023～2024年度)	20 社 (2023～2030年度)
		GX 関連の新ビジネス創出企業数	---	3 社 (2023～2024年度)	30 社 (2023～2030年度)
10	主なKPI (稼げる)	再生可能エネルギー導入量	436 MW (2020 年度)	459 MW (2024 年度)	1,400 MW (2030 年度)
11	主なKPI (稼げる)	産業部門(※)のCO2排出量の削減 ※工業プロセス部門を含む	1,295 万トン (2013 年度)	913 万トン (2022 年度)	-47 % (2030 年度)
12	主なKPI (稼げる)	物流関連施設等への民間投資額	---	418 億円 (2022～2024年度)	延べ 390 億円 (2022～2026年) 延べ 1,000 億円 (2022～2031年)
13	主なKPI (稼げる)	環境国際ビジネス参入企業数及び案件額 (H22年度からの累計)	参入企業数 30 社 (2022 年度) 案件額 約100 億円 (2022 年度)	36 社 (2024 年度) (暫定) 113 億円 (2024 年度)	50 社程度 (2030 年度) 約500 億円 (2030 年度)
14	主なKPI (彩りある)	小倉地区の主要地点における歩行者 通行量 (11箇所合計)	138,800 人 (2023 年度)	157,105 人 (2024 年度)	156,300 人 (2028 年度)
15	主なKPI (彩りある)	黒崎地区の主要地点における歩行者 通行量 (4箇所合計)	13,659 人 (2022 年度)	14,537 人 (2024 年度)	14,300 人 (2029 年度)
16	主なKPI (彩りある)	北九州市の魅力度	全国 93 位 (2024 年度)	全国 151 位 (2025 年度)	全国 80 位 (2028 年度)
17	主なKPI (彩りある)	文化のかおるまちと思う市民の割合	21.0 % (2015 年度)	22.2 % (2024 年度)	40.0 % (2029 年度)
18	主なKPI (彩りある)	スポーツを身近に感じる市民の割合	44.4 % (2022 年度)	45 % (2024 年度)	70 % (2029 年度)
19	主なKPI (彩りある)	大型イベントの開催回数	7 件 (2019 年度)	5 件 (2024 年度)	10 件 (2028 年度)
20	主なKPI (彩りある)	授業が自分に合った教え方、教材、学 習時間などになっていると思うこ どもの割合	小学生 81.7 % (2023 年度) 中学生 73.6 % (2023 年度)	83.1 % (2024 年度) 79.9 % (2024 年度)	85 % (2028 年度) 80 % (2028 年度)
		こどもと向き合う時間(指導準備を含 む)を確保できていると感じている教 員の割合	65.3 % (2023 年度)	65.7 % (2024 年度)	80 % (2028 年度)
22	主なKPI (安らぐ)	避難場所の確認や備蓄など日頃から 災害への備えを行っている市民の割 合	46.1 % (2024 年度)	46.1 % (2024 年度)	50 % (2027 年度)
23	主なKPI (安らぐ)	火災件数の減少	246 件 (2014 ～2023年平均)	220 件 (2024 年)	基準値以下 (R6～R10年平均) (2028 年)
24	主なKPI (安らぐ)	刑法犯認知件数	6,044 件 (2023 年)	6,482 件 (2024 年)	4,500 件以下 (2029 年)
25	主なKPI (安らぐ)	在宅療養支援病院・診療所数	191 か所 (2023 年)	198 か所 (2025 年)	増加 (2027 年) (4月1日時点)
26	主なKPI (安らぐ)	「こどもまんなか社会の実現に向かっ ていると感じる」者の割合(就学前児 童～中高生の保護者、18～39歳本 人)	36.6 % (2024 年度)	36.6 % (2024 年度)	70 % (2029 年度)
27	主なKPI (安らぐ)	就学前児童 保護者	91.1 % (2024 年度)	91.1 % (2024 年度)	増加 (2029 年度)
		小学生 保護者	88.5 % (2024 年度)	88.5 % (2024 年度)	90 %以上 (2029 年度)
		中高生 保護者	82.6 % (2024 年度)	82.6 % (2024 年度)	90 %以上 (2029 年度)
28	主なKPI (安らぐ)	就学前児童 保護者	97.1 % (2023 年度)	95.0 % (2025 年度)	増加 (2029 年度)
		小学生 保護者	94.0 % (2023 年度)	92.9 % (2025 年度)	増加 (2029 年度)
		中高生 保護者	90.5 % (2023 年度)	88.8 % (2025 年度)	増加 (2029 年度)
29	主なKPI (安らぐ)	就学前児童 保護者	97.5 % (2024 年度)	97.5 % (2024 年度)	増加 (2029 年度)
		小学生 保護者	96.7 % (2024 年度)	96.7 % (2024 年度)	増加 (2029 年度)
		中高生 保護者	94.0 % (2024 年度)	94.0 % (2024 年度)	増加 (2029 年度)
30	主なKPI (安らぐ)	「生活に満足している」こどもの割合 (中高生)	83.6 % (2023 年度)	83.6 % (2023 年度)	増加 (2029 年度)

※算定基礎としている各種統計データの遡及修正、使用するデータの変更等により、変更される場合がある。

市内総生産額(名目)

基準値	現状値	目標値
36,696 億円	39,579 億円	4 兆円
2020 (令和2) 年度	2021 (令和3) 年度	2033 (令和15) 年度

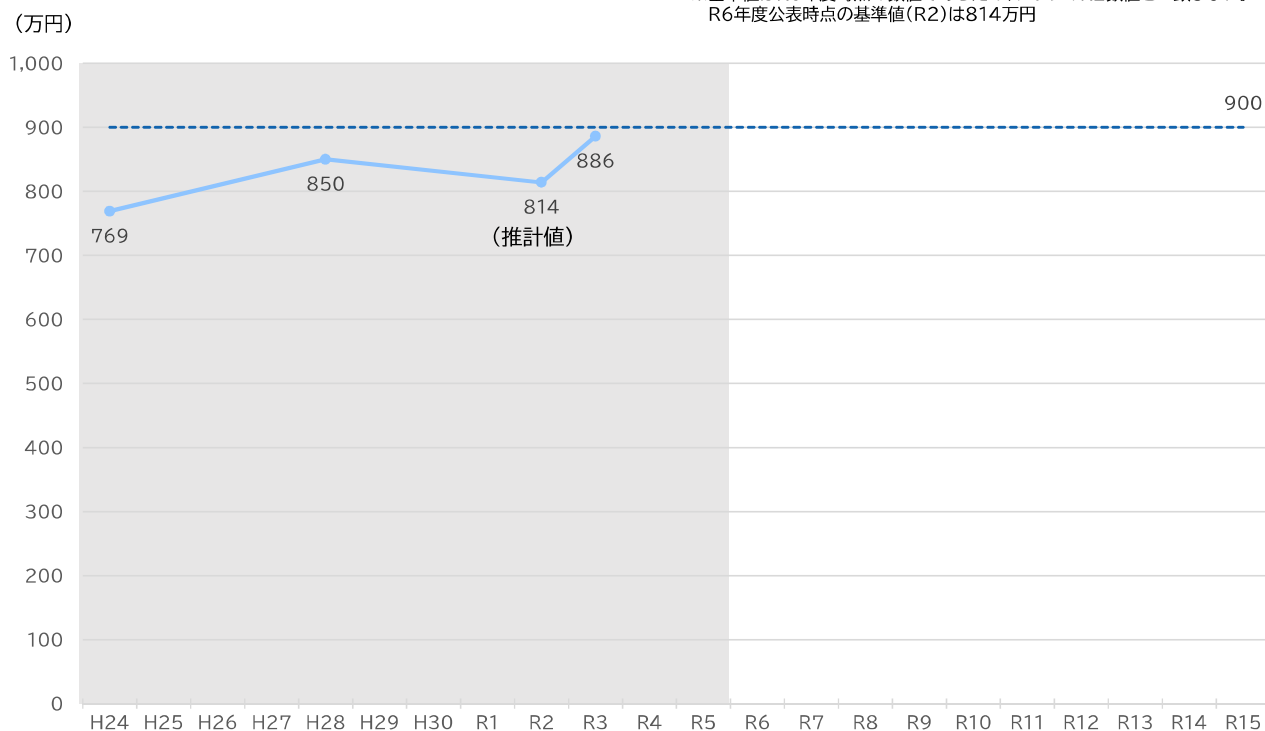
※基準値はR6年度時点の数値であるため、グラフのR2数値と一致しない。
R6年度公表時点の基準値(R2)は36,509億円



従業者一人当たりの付加価値額

基準値	現状値	目標値
818 万円	886 万円	900 万円
2020 (令和2) 年度	2021 (令和3) 年度	2033 (令和15) 年度

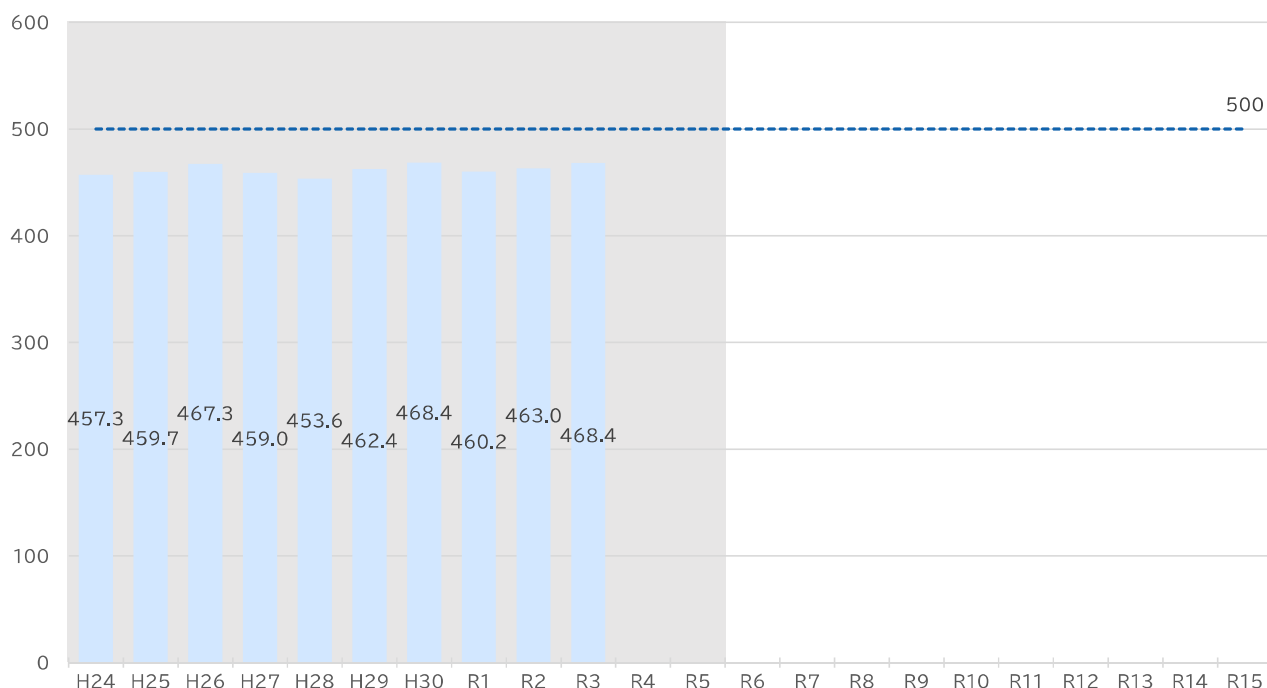
※基準値はR6年度時点の数値であるため、グラフのR2数値と一致しない。
R6年度公表時点の基準値(R2)は814万円



市民雇用者一人当たりの 市民雇用者報酬

基準値	現状値	目標値
463 万円	468 万円	500 万円
2020 (令和2) 年度	2021 (令和3) 年度	2033 (令和15) 年度

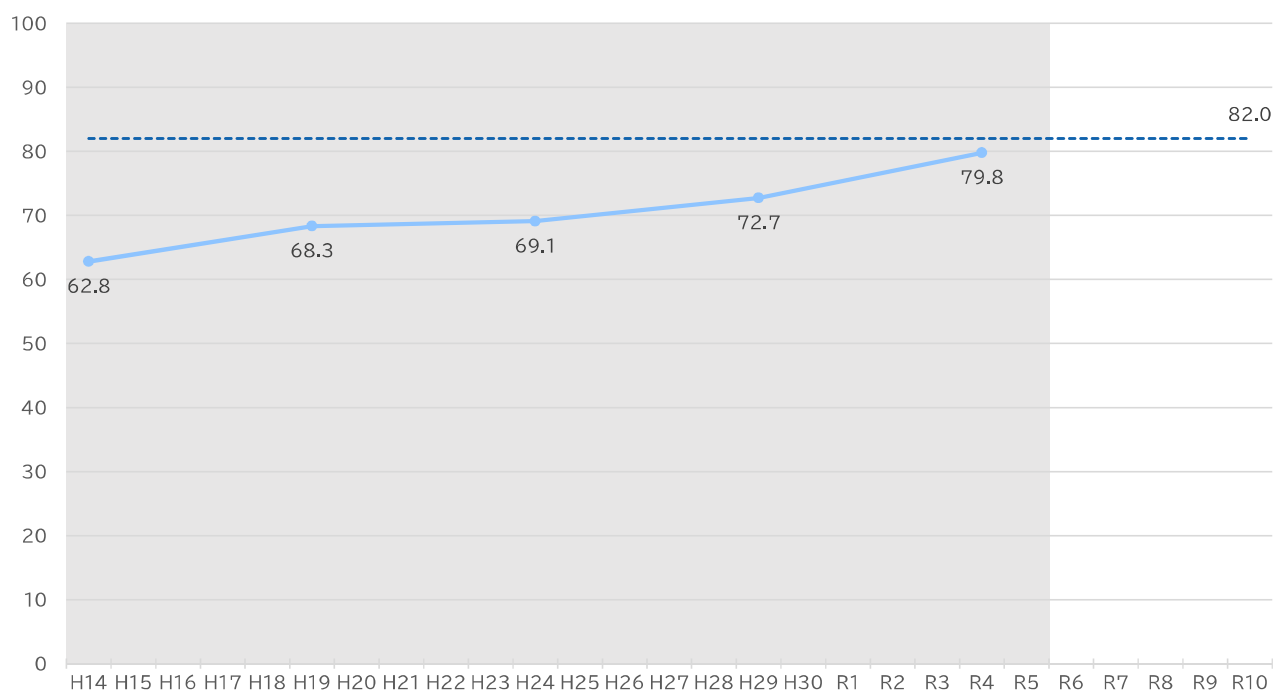
(万円)



女性の就業率 (25～44歳)

基準値	現状値	目標値
79.8 %	79.8 %	82.0 %
2022 (令和4) 年	2022 (令和4) 年	2028 (令和10) 年

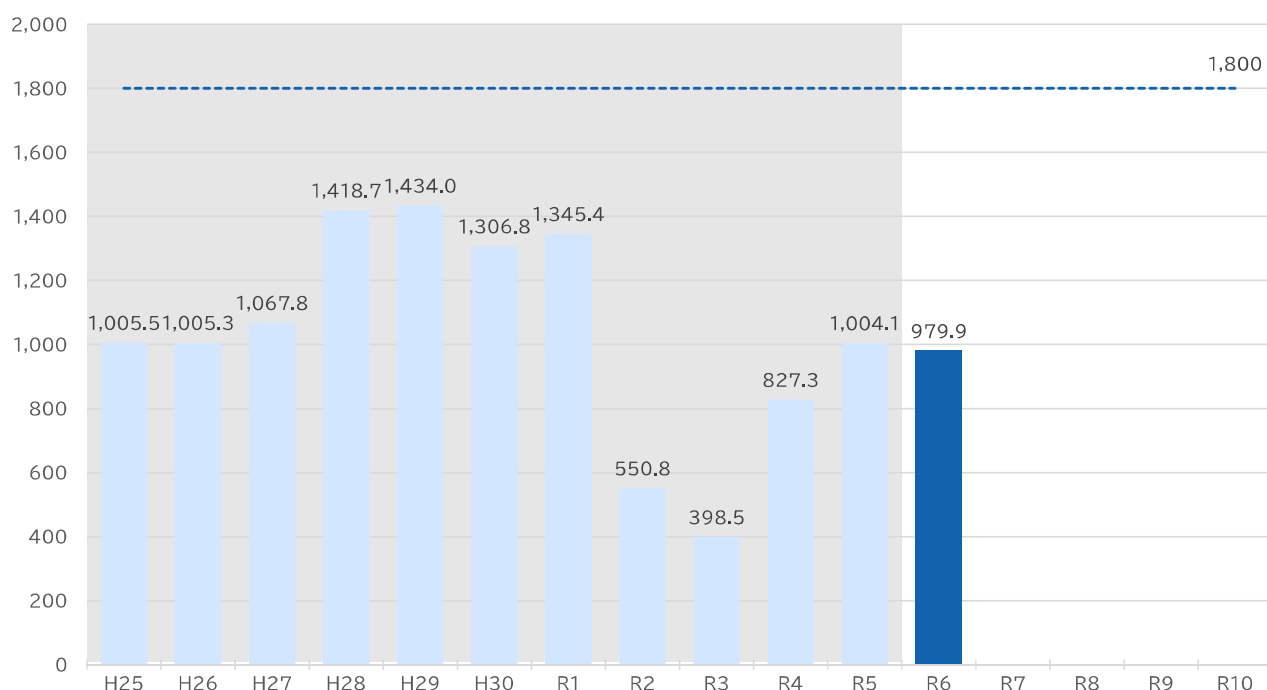
(%)



観光消費額

基準値	現状値	目標値
827.3 億円	979.9 億円	1,800 億円
2022 (令和4) 年	2024 (令和6) 年	2028 (令和10) 年

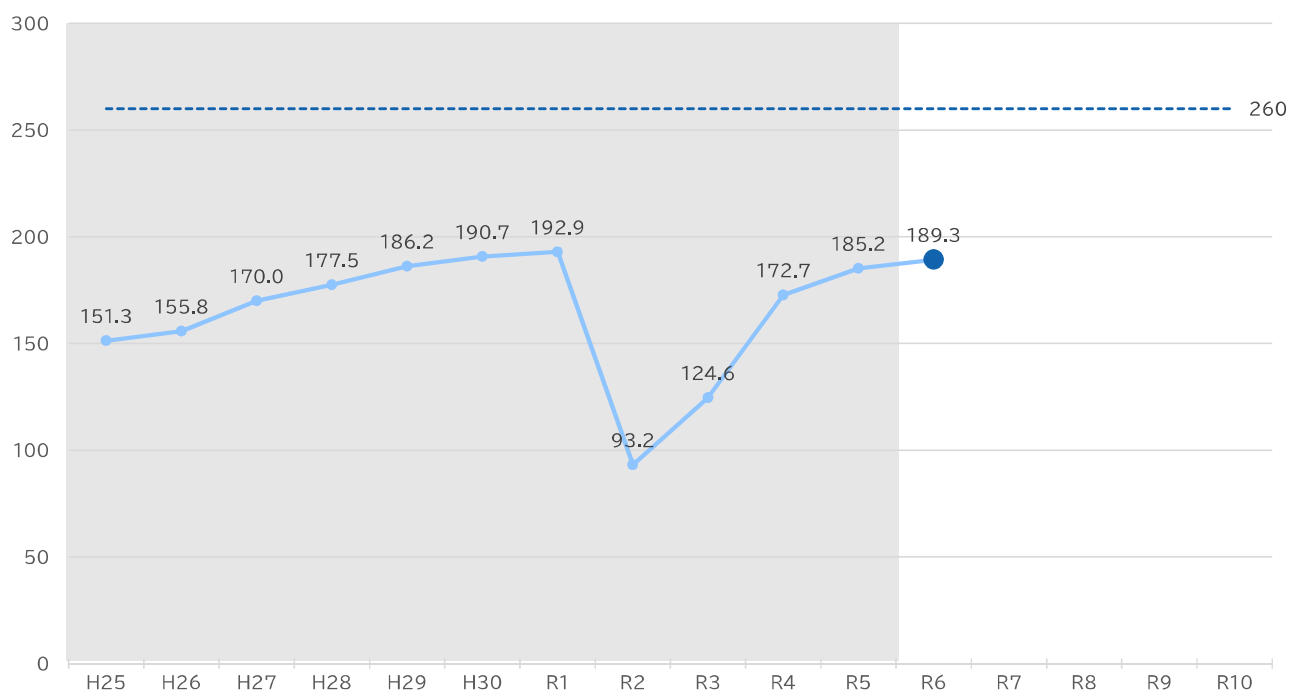
(億円)



宿泊客数

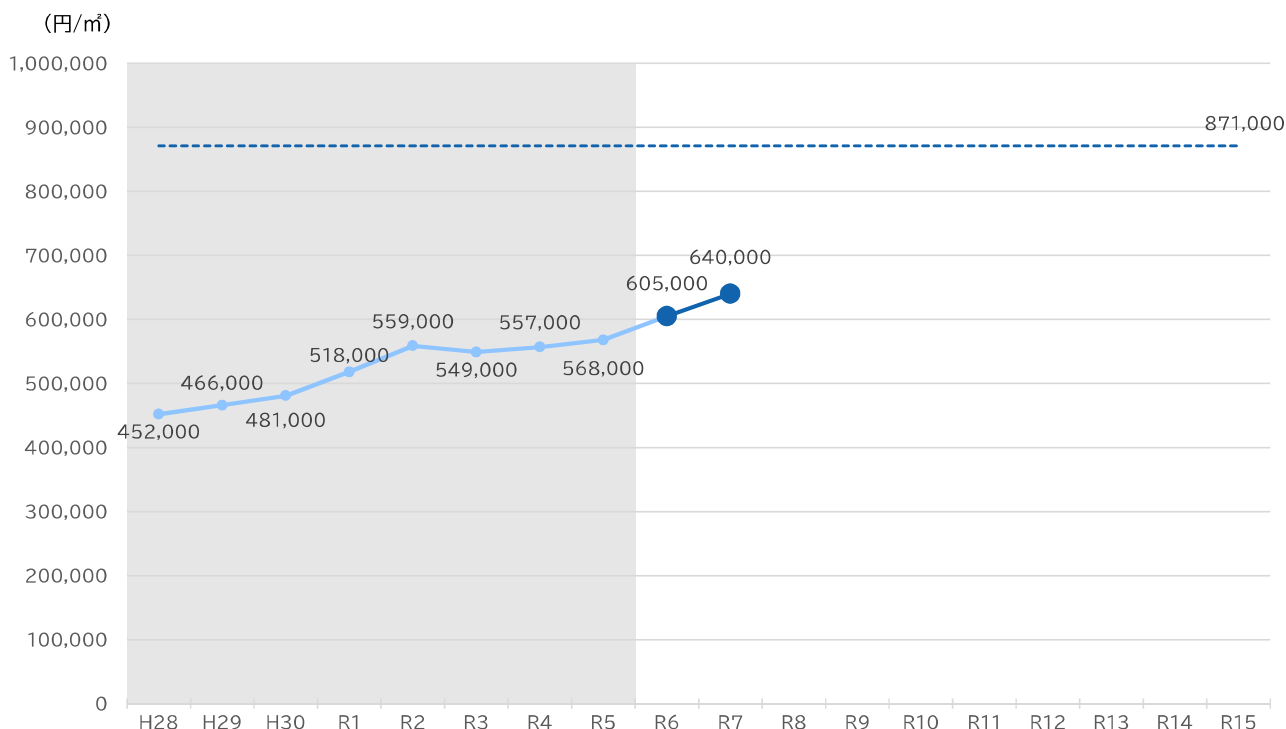
基準値	現状値	目標値
172.7 万人	189.3 万人	260 万人
2022 (令和4) 年	2024 (令和6) 年	2028 (令和10) 年

(万人)



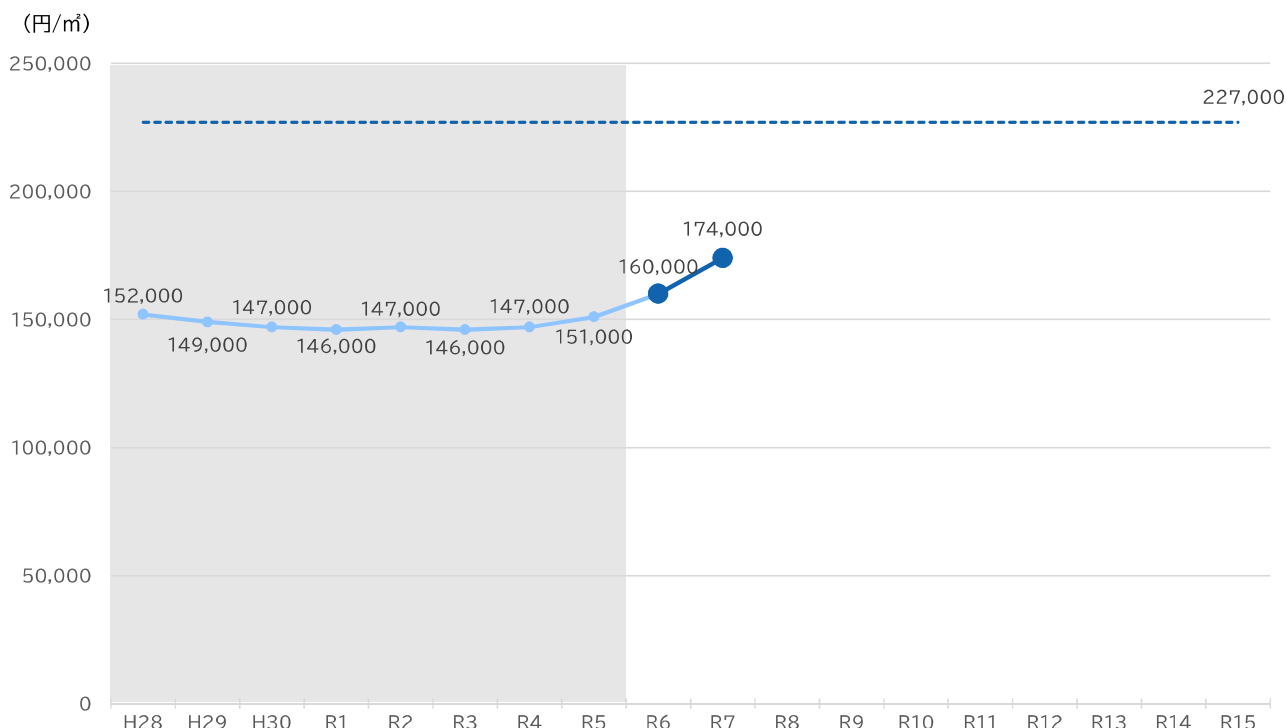
商業地地価(小倉) ※主要地点の平均地価

基準値	現状値	目標値
580,000 円/㎡	640,000 円/㎡	871,000 円/㎡
2023 (令和5) 年	2025 (令和7) 年	2033 (令和15) 年



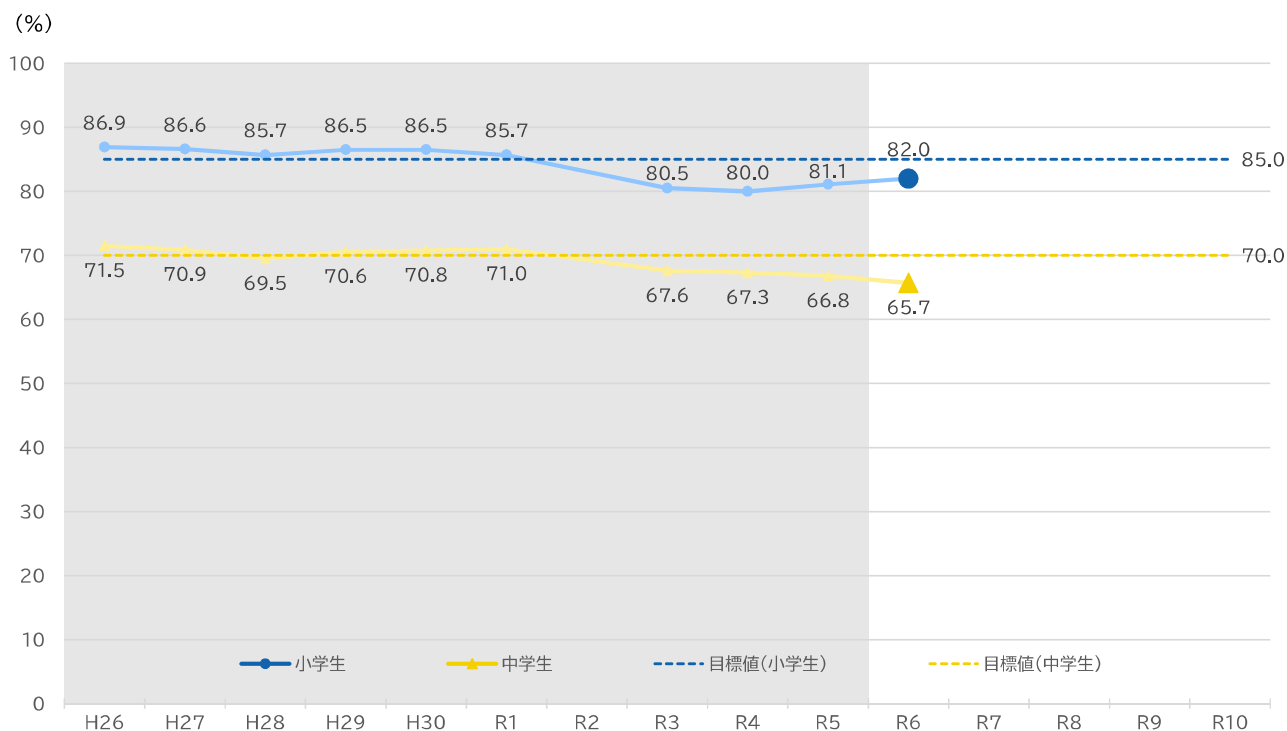
商業地地価(黒崎) ※主要地点の平均地価

基準値	現状値	目標値
148,000 円/㎡	174,000 円/㎡	227,000 円/㎡
2023 (令和5) 年	2025 (令和7) 年	2033 (令和15) 年



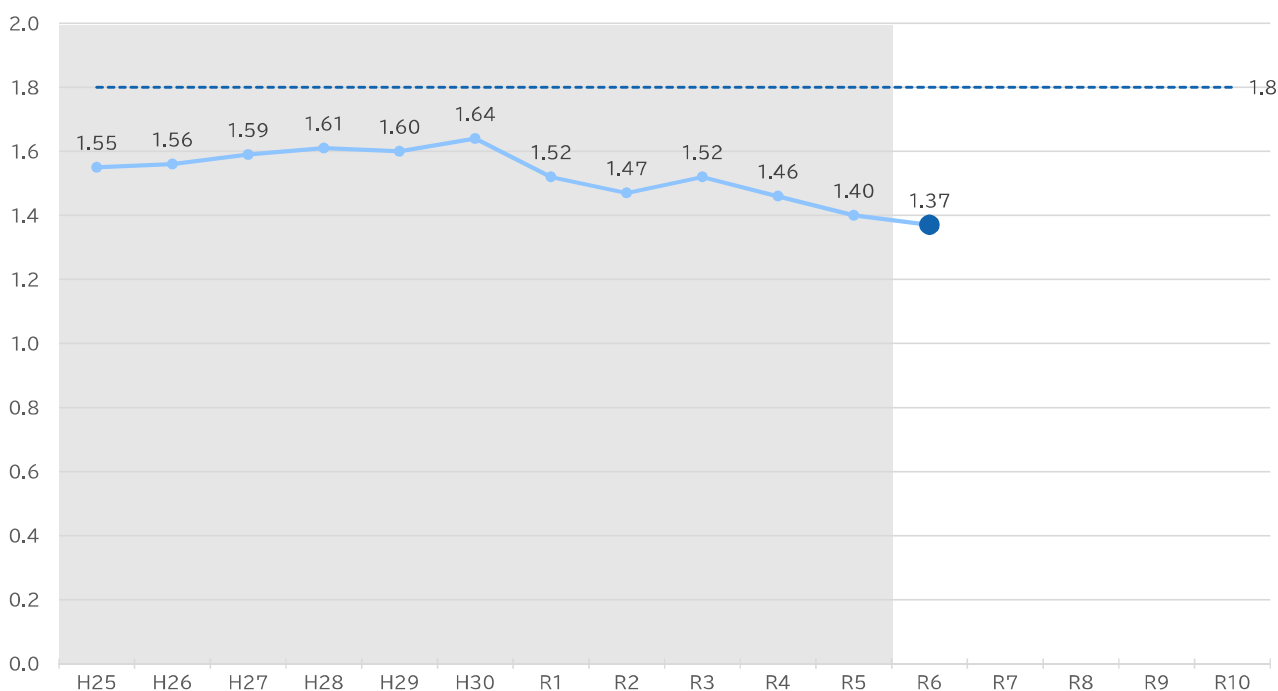
将来の夢や目標を持っている子どもの割合

	基準値	現状値	目標値
小学生	81.1 %	82.0 %	85.0 %
中高生	66.8 %	65.7 %	70.0 %
	2023 (令和5) 年度	2024 (令和6) 年度	2028 (令和10) 年度



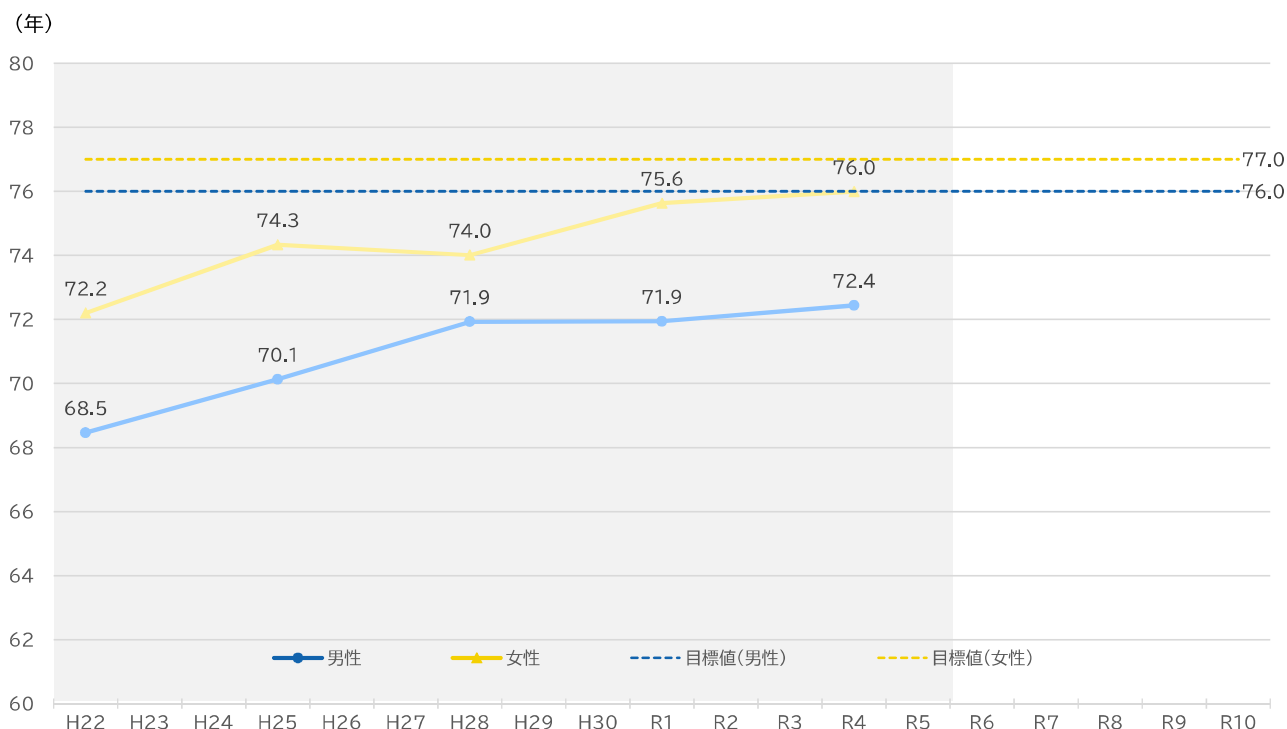
合計特殊出生率

基準値	現状値	目標値
1.46	1.37	1.8を見据え 政令市1位
2022 (令和4) 年	2024 (令和6) 年	2028 (令和10) 年



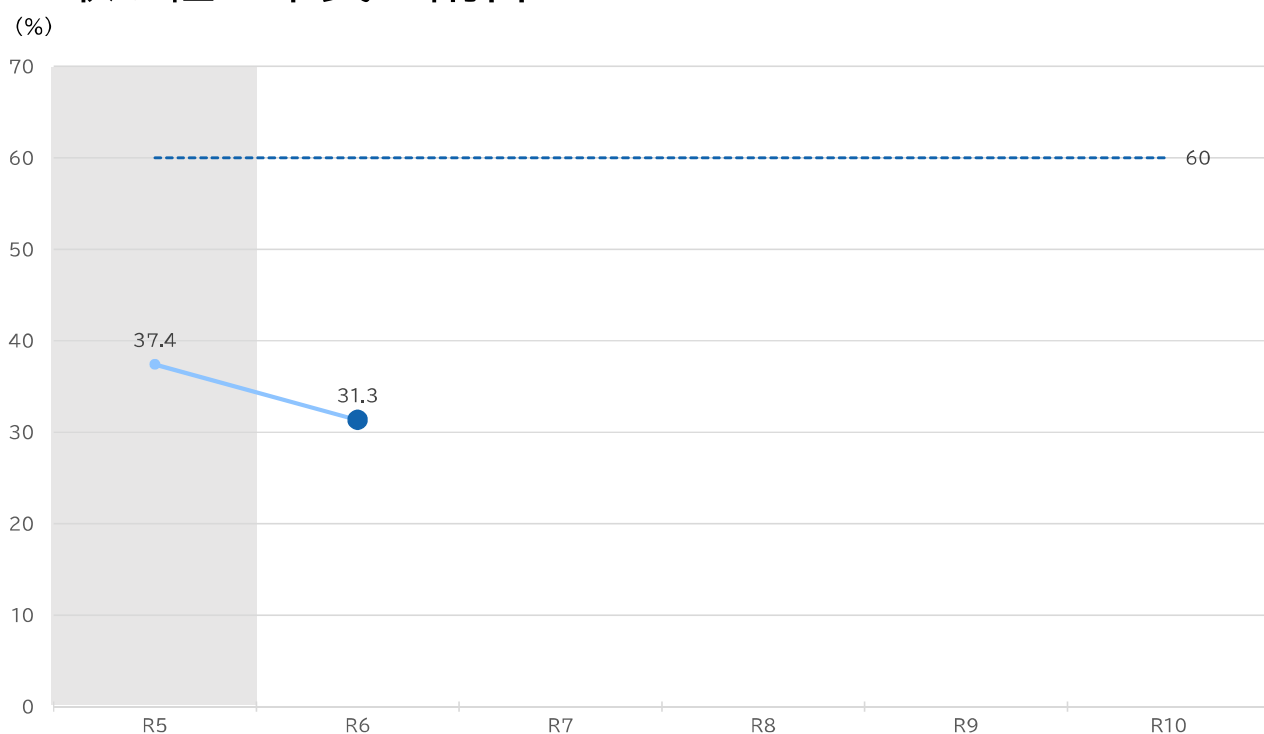
健康寿命

	基準値	現状値	目標値
男性	71.9 年	72.4 年	76.0 年
女性	75.6 年	76.0 年	77.0 年
	2019 (令和元) 年	2022 (令和4) 年	2028 (令和10) 年



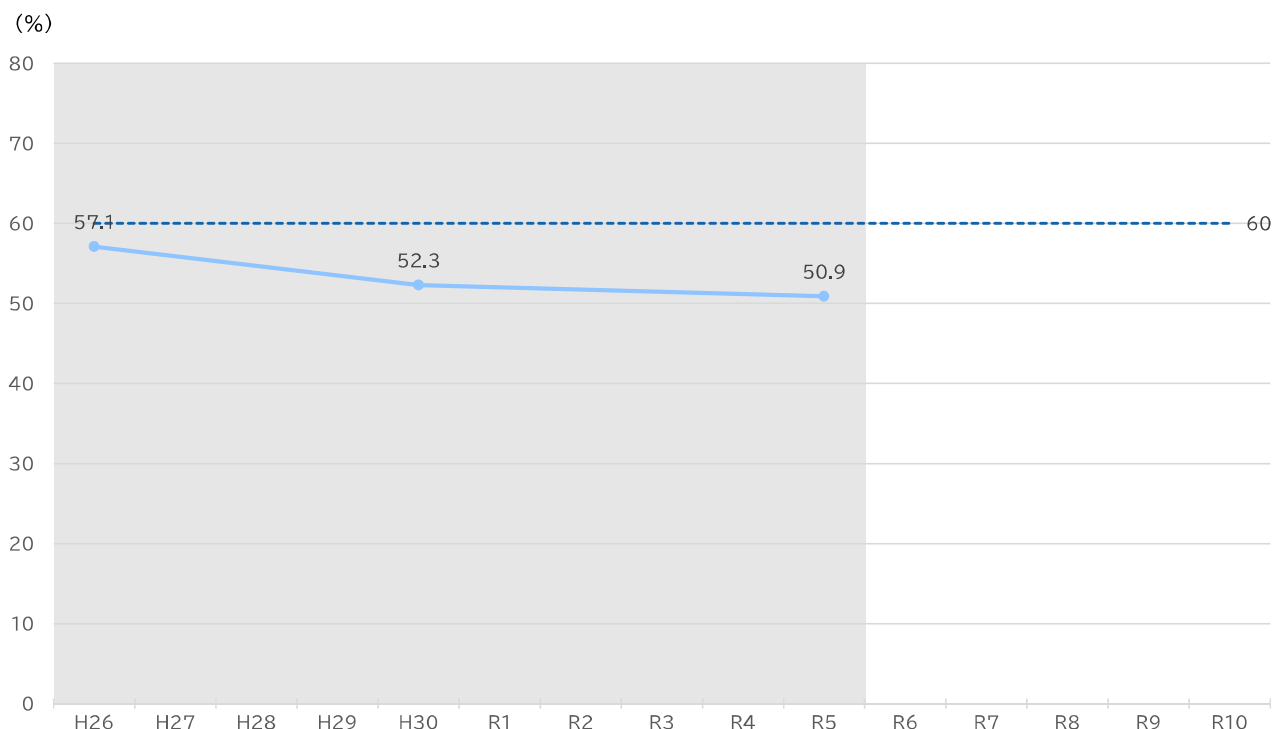
社会課題を意識し、日常生活の中で解決に向けた行動に取り組む市民の割合

基準値	現状値	目標値
40.4 %	31.3 %	60 %
2022 (令和4) 年度	2024 (令和6) 年度	2028 (令和10) 年度



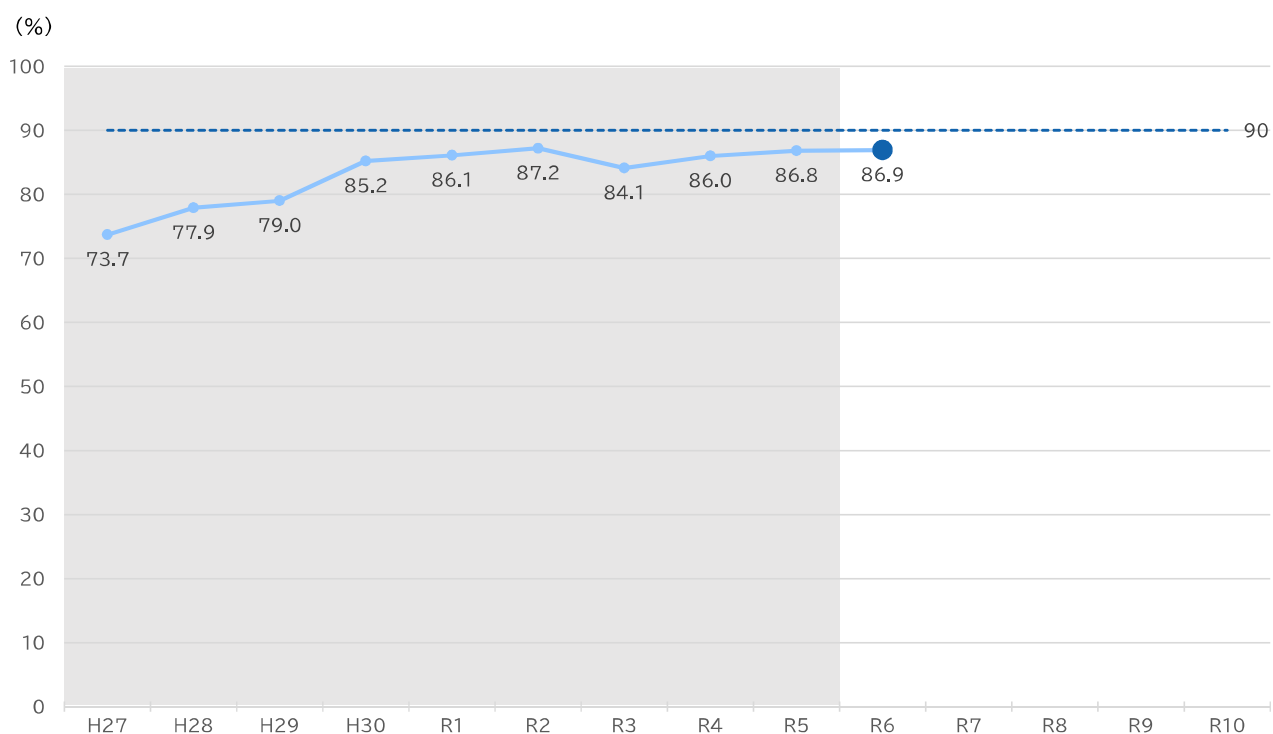
地域活動に参加したことがある市民の割合

基準値	現状値	目標値
50.9 %	50.9 %	60 %
2023 (令和5) 年度	2023 (令和5) 年度	2028 (令和10) 年度



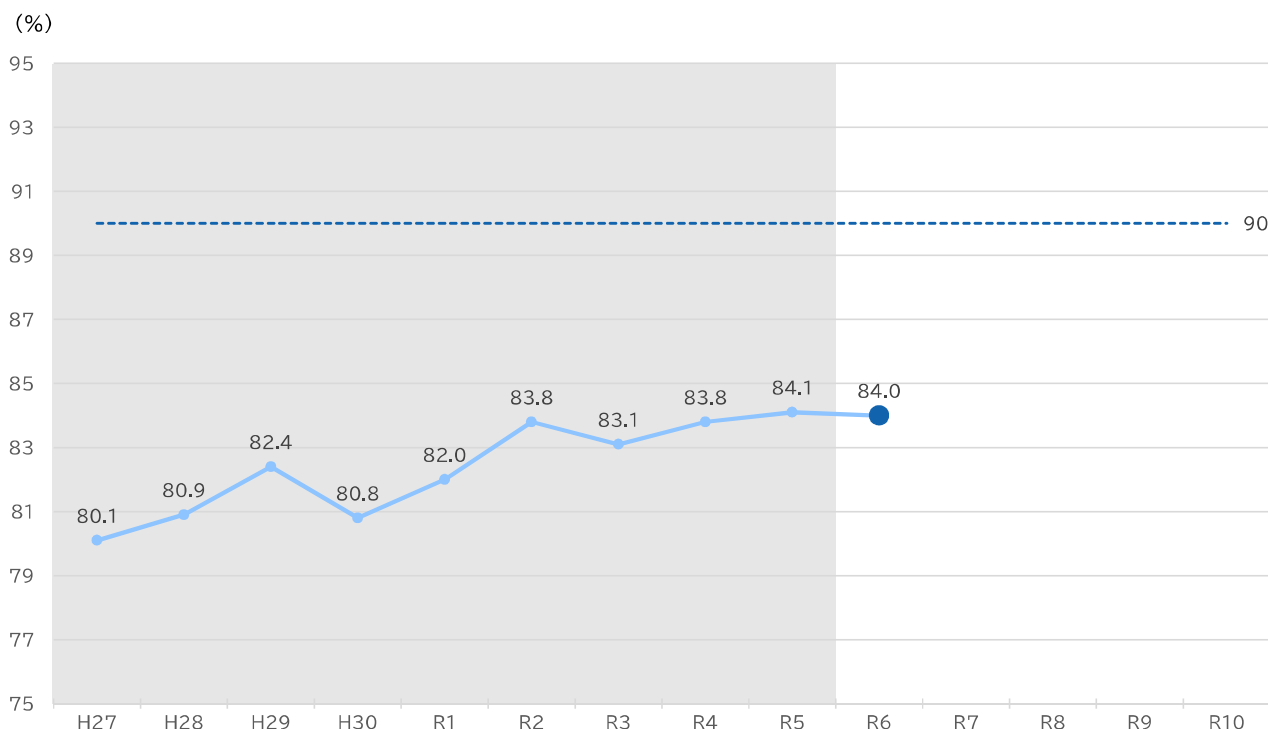
安全なまちと認識している市民の割合

基準値	現状値	目標値
86.0 %	86.9 %	90 %
2022 (令和4) 年度	2024 (令和6) 年度	2028 (令和10) 年度



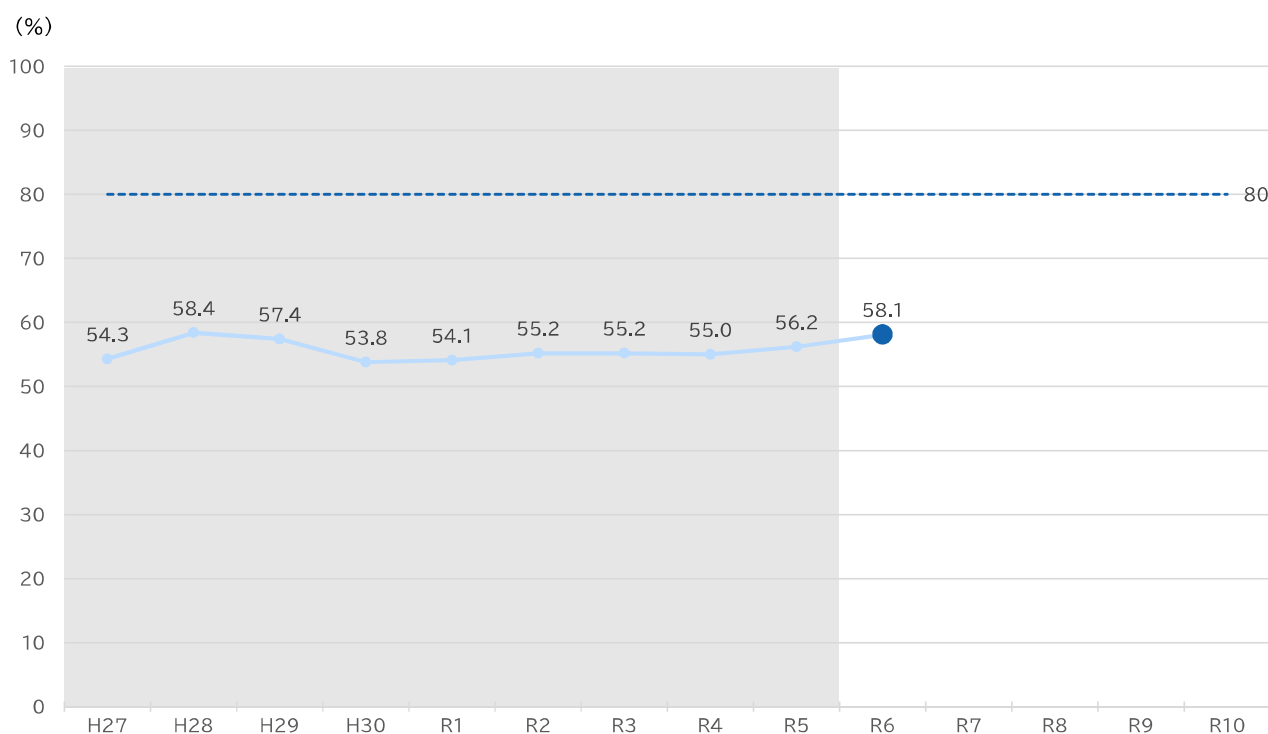
北九州市に住み続けたい と思う市民の割合

基準値	現状値	目標値
83.8 %	84.0 %	90 %
2022 (令和4) 年度	2024 (令和6) 年度	2028 (令和10) 年度



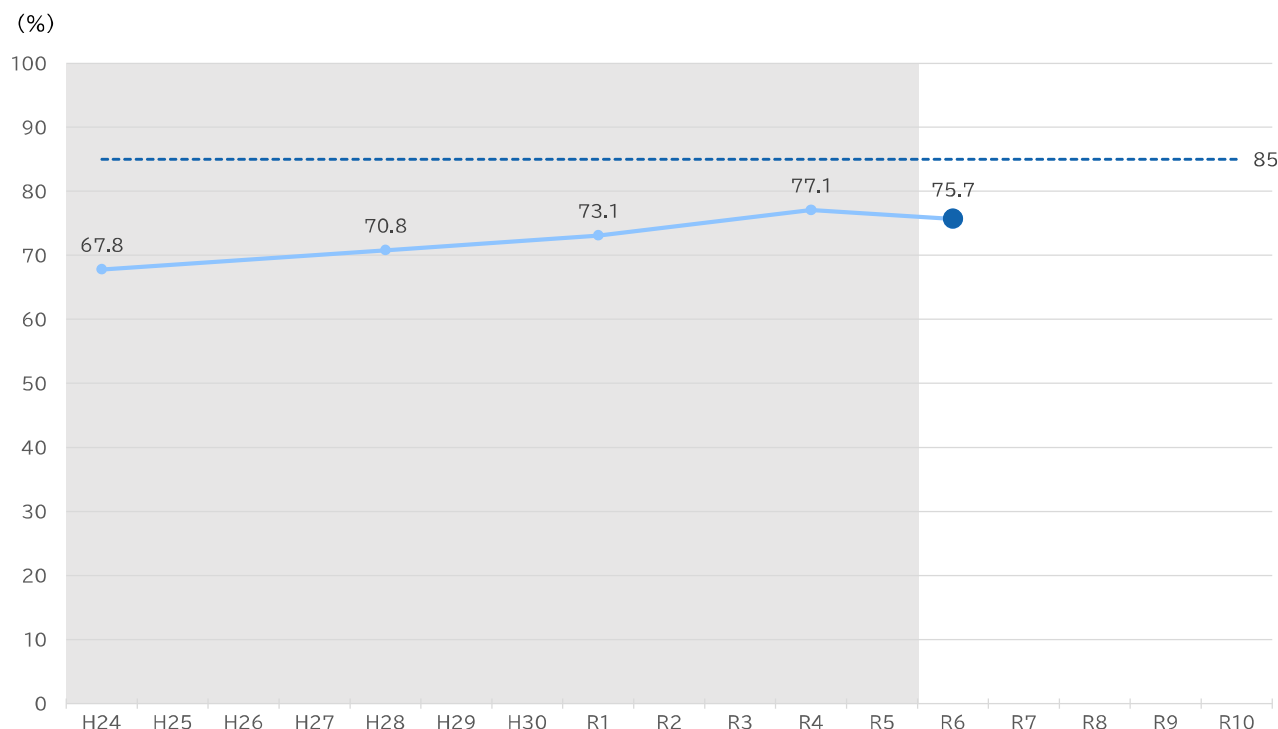
北九州市への誇りや自信が あると答えた市民の割合

基準値	現状値	目標値
55.0 %	58.1 %	80 %
2022 (令和4) 年度	2024 (令和6) 年度	2028 (令和10) 年度



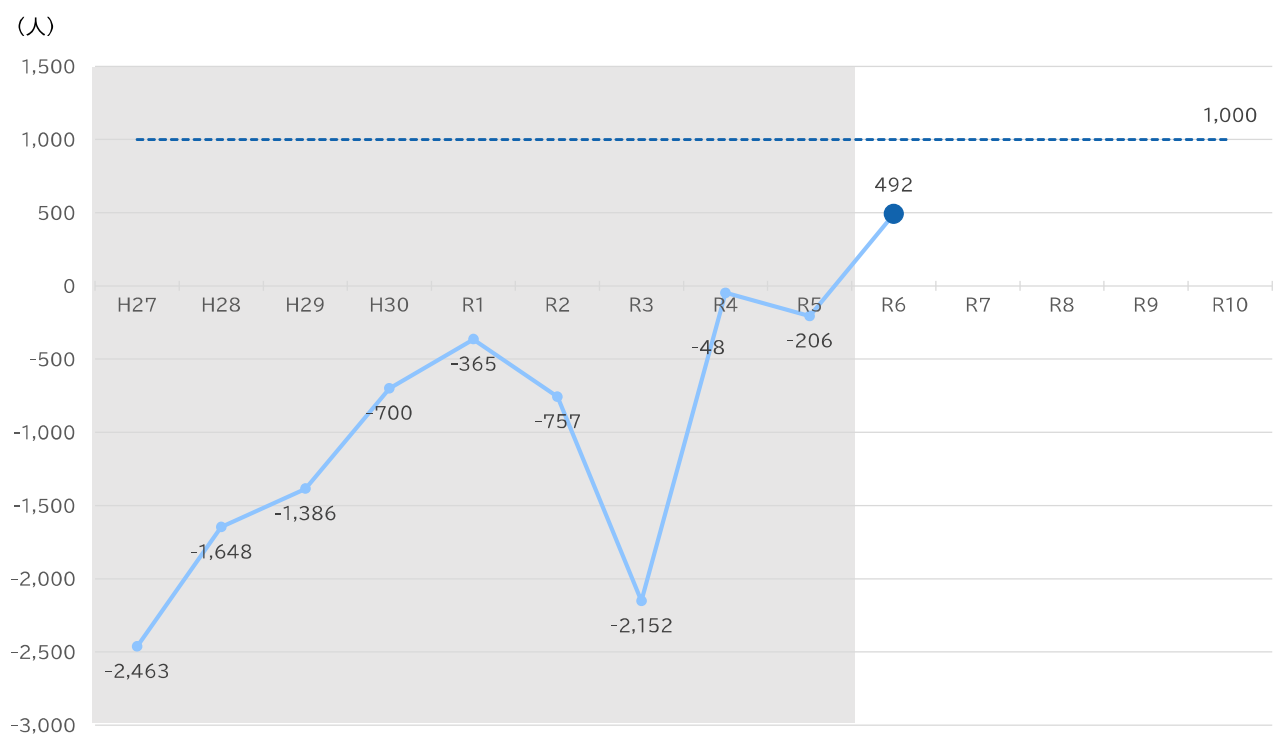
北九州市での生活全般に満足している市民の割合

基準値	現状値	目標値
77.1 %	75.7 %	85 %
2022 (令和4) 年度	2024 (令和6) 年度	2028 (令和10) 年度



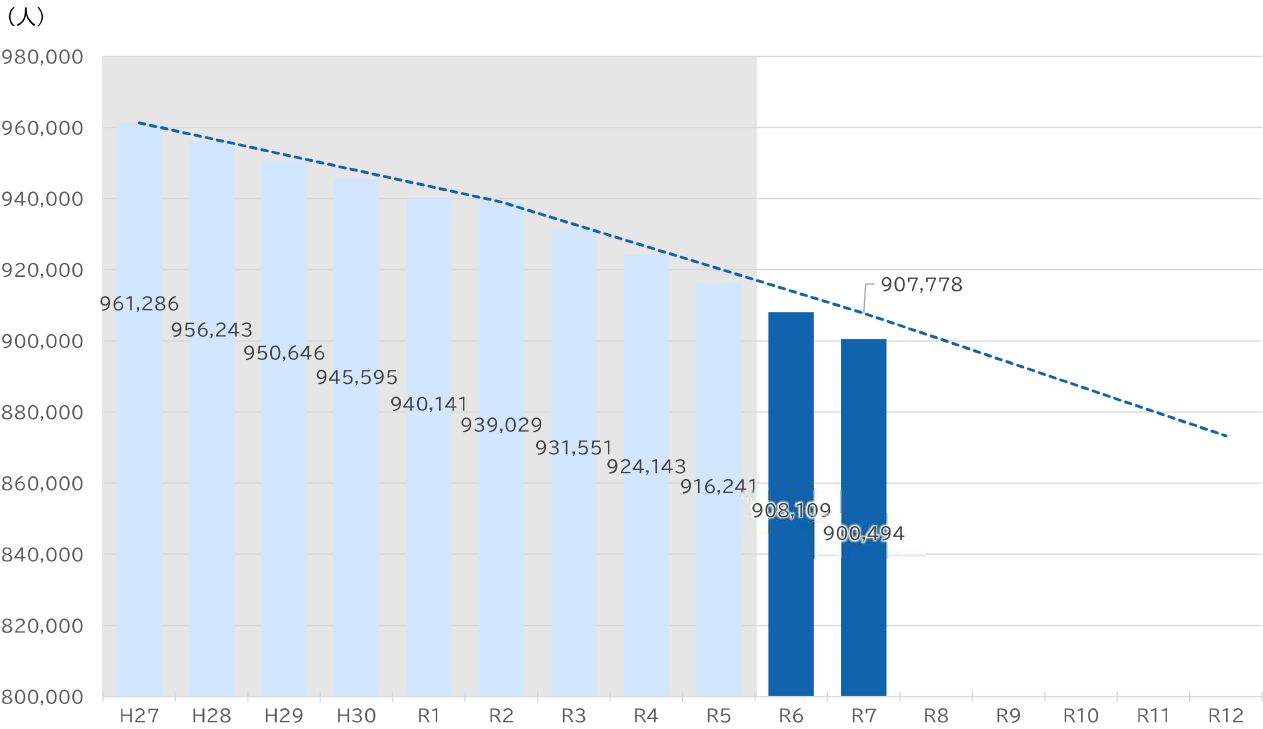
社会動態

基準値	現状値	目標値
-206 人	+492 人	+1,000 人
2023 (令和5) 年	2024 (令和6) 年	2028 (令和10) 年



推計人口

基準値	現状値	目標値
916,241 人	908,109 人	将来推計人口を上回る人口
2023 (令和5) 年	2024 (令和6) 年	



※各年10月1日現在(但し、令和7年は9月1日現在)