

第7回 市立病院等の医療提供体制のあり方に関する検討会

資料集

令和7年12月22日

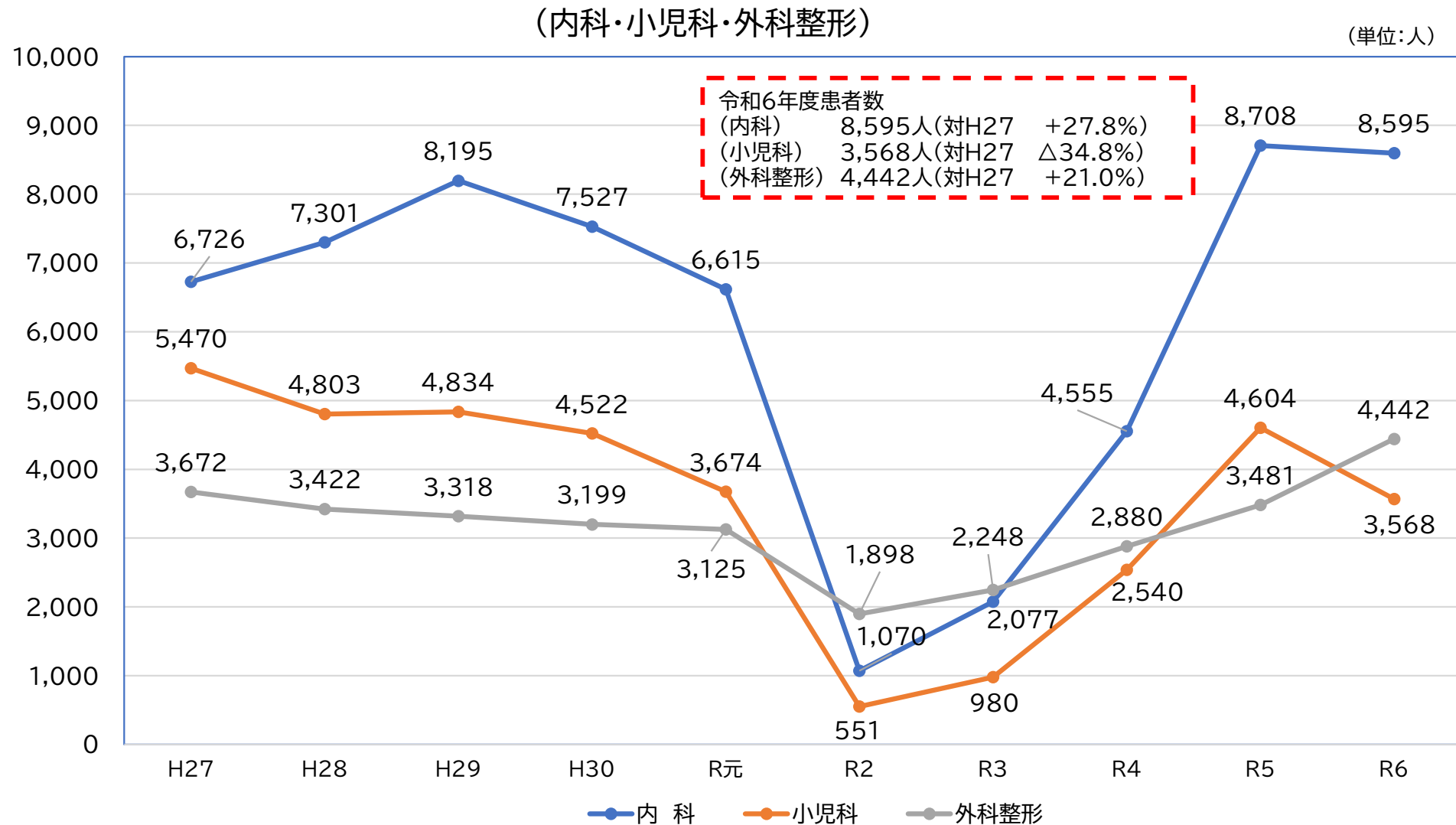
北九州市保健福祉局地域医療課

目次

○夜間・休日急患センターの患者数の推移	… P2～3
○門司・若松休日急患診療所の患者数の推移	… P4～5
○第2夜間・休日急患センターの患者数の推移	… P6
○夜間・休日急患センター住所別患者調べ	… P7
○令和6年度 夜間・休日急患センター・休日急患診療所出務医師(派遣元別)実績	… P8
○テレホンセンターについて	… P9
○門司・若松休日急患診療所の概要	… P10
○他都市の急患センター等(小児科)の設置状況	… P11
○年少者人口推計について(区別)	… P12
○医師偏在指標について	… P13
○推計流入患者割合・推計流出患者割合について	… P14
○北九州市立病院機構決算について	… P15～18

夜間・休日急患センターの患者数の推移①

資料

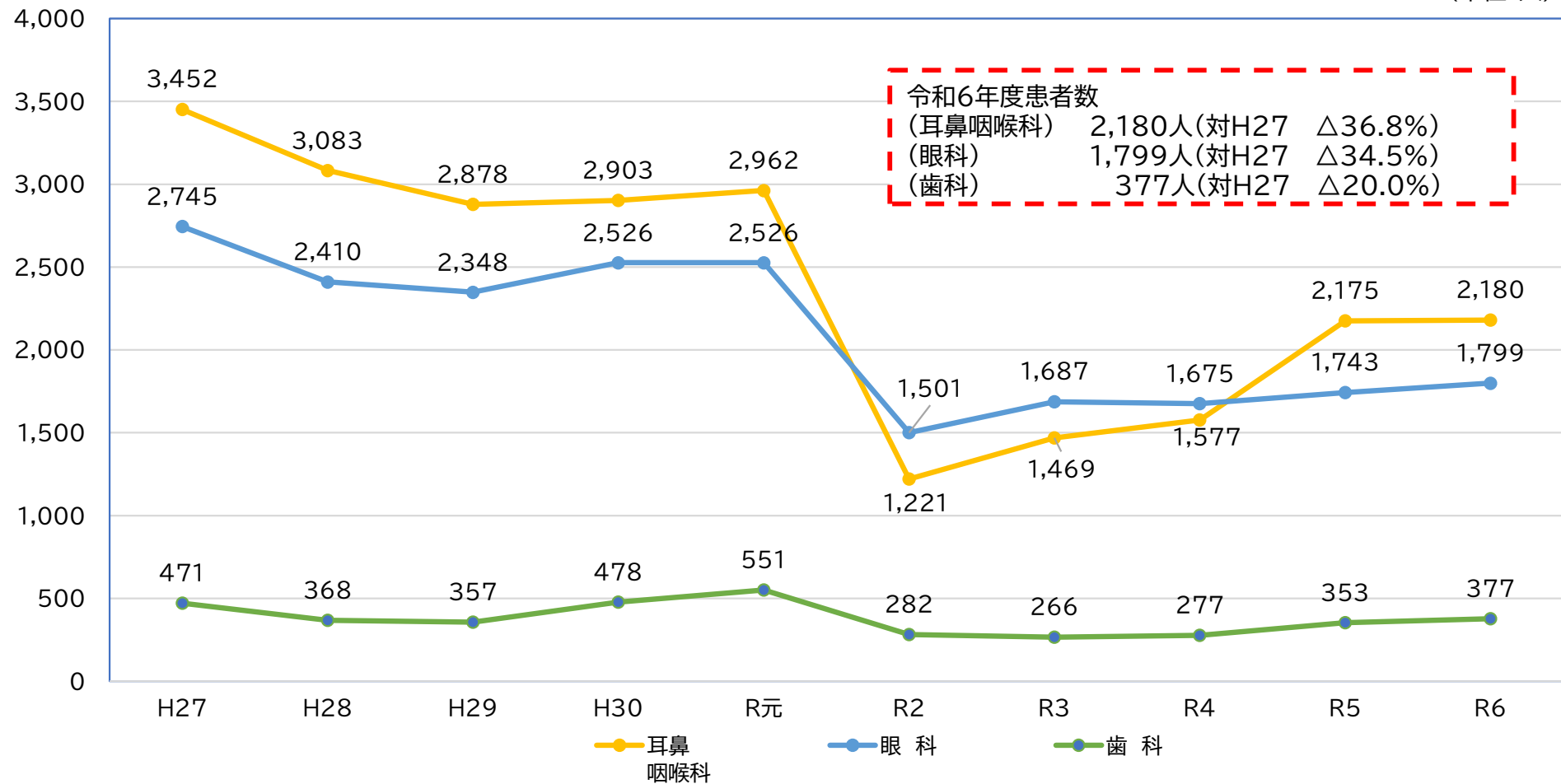


夜間・休日急患センターの患者数の推移②

資料

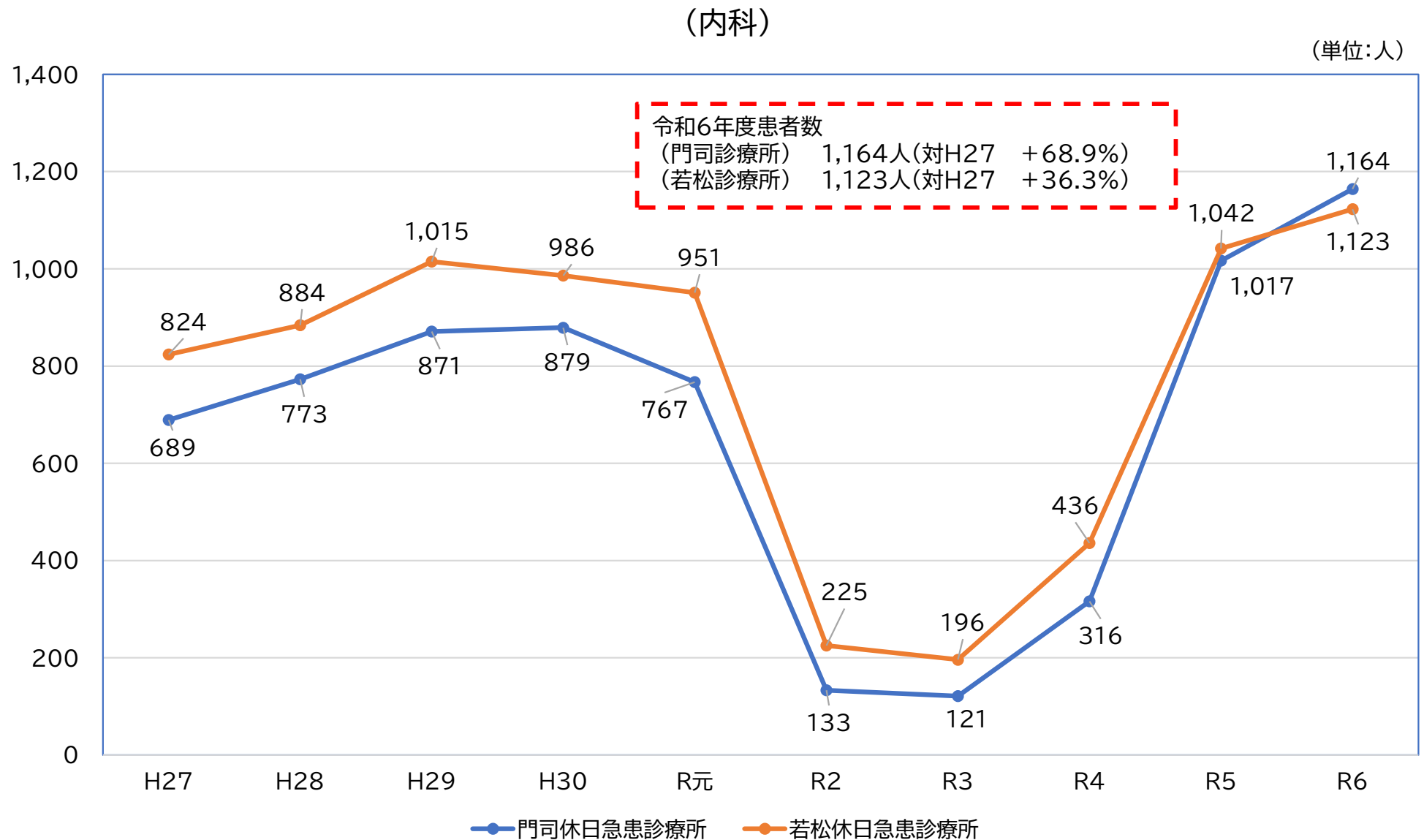
(耳鼻咽喉科・眼科・歯科)

(単位:人)



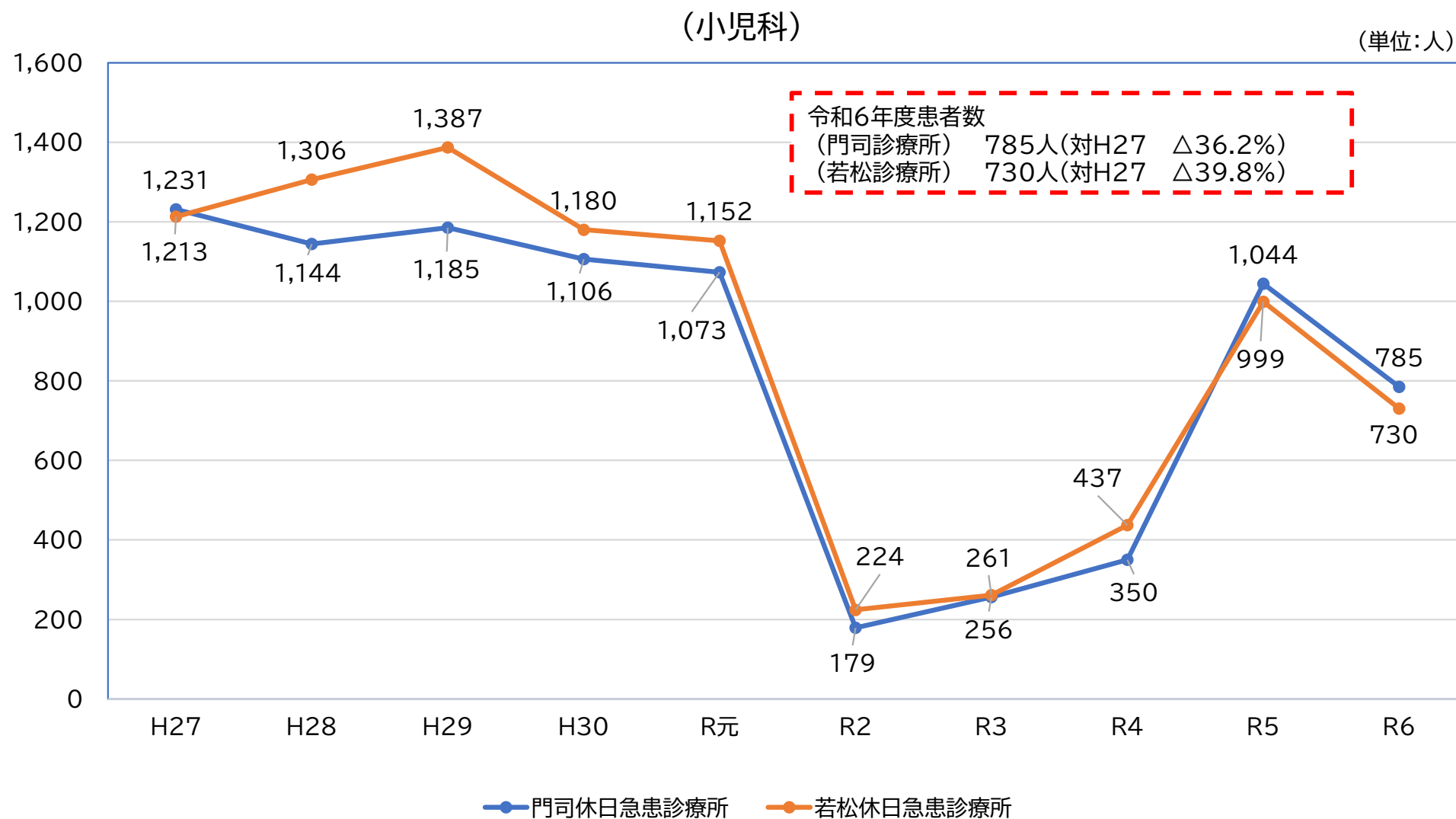
門司・若松休日急患診療所の患者数の推移（内科）

資料



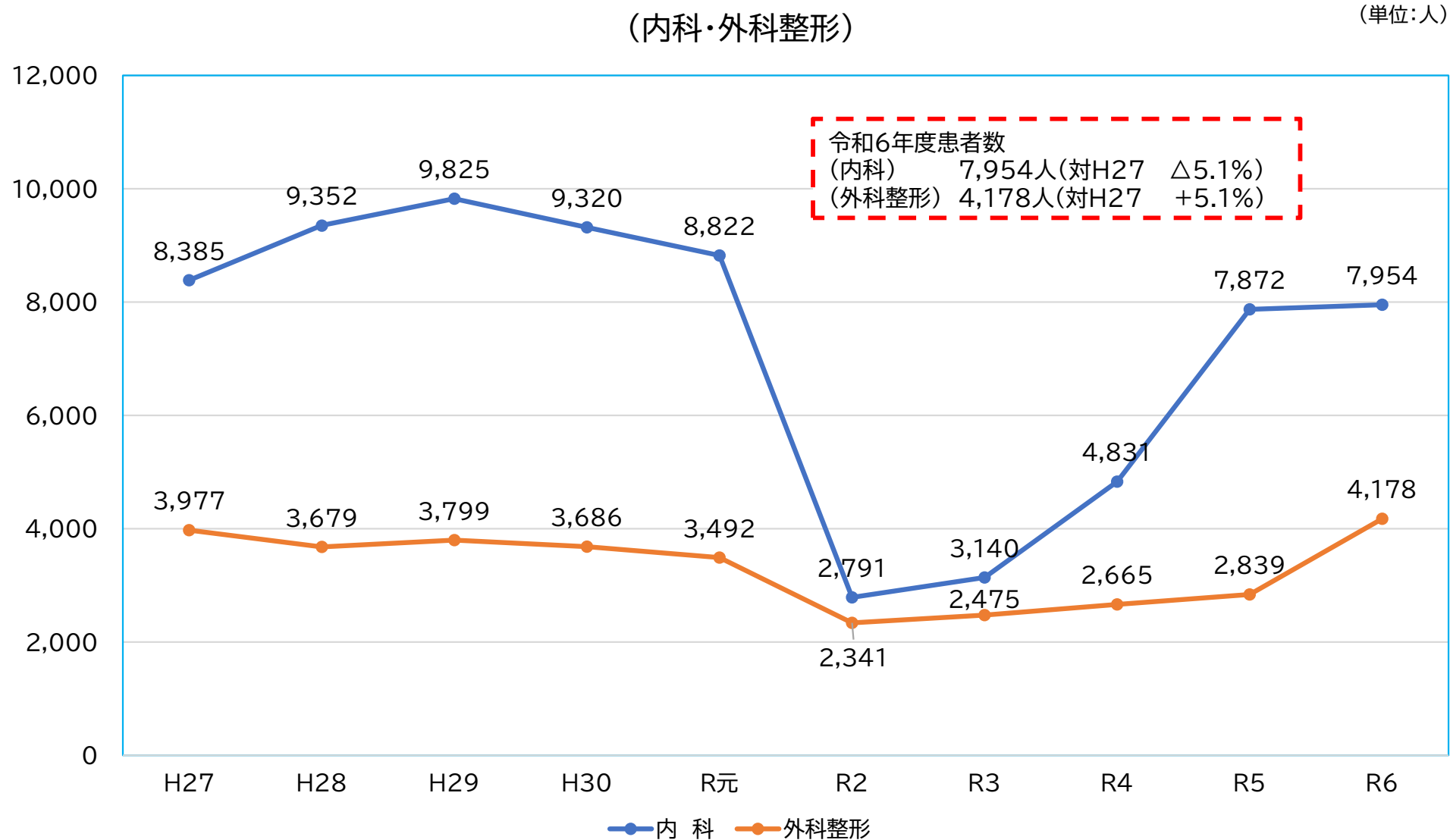
門司・若松休日急患診療所の患者数の推移（小児科）

資料



第2夜間・休日急患センターの患者数の推移

資料



夜間・休日急患センター住所別患者調べ

資料

1 夜間・休日急患センター

	門司区		小倉北区		小倉南区		若松区		八幡東区		八幡西区		戸畑区		市外		計
	患者数	割合	患者数	割合	患者数	割合	患者数	割合	患者数	割合	患者数	割合	患者数	割合	患者数	割合	
令和6年度	1,917	9.1%	7,466	35.6%	6,919	33.0%	590	2.8%	608	2.9%	788	3.8%	827	4.0%	1,846	8.8%	20,961

2 門司休日急患診療所

	門司区		小倉北区		小倉南区		若松区		八幡東区		八幡西区		戸畑区		市外		計
	患者数	割合	患者数	割合	患者数	割合	患者数	割合	患者数	割合	患者数	割合	患者数	割合	患者数	割合	
令和6年度	1,700	87.2%	54	2.8%	66	3.4%	1	0.1%	7	0.3%	6	0.3%	0	0.0%	115	5.9%	1,949

3 若松休日急患診療所

	門司区		小倉北区		小倉南区		若松区		八幡東区		八幡西区		戸畑区		市外		計
	患者数	割合	患者数	割合	患者数	割合	患者数	割合	患者数	割合	患者数	割合	患者数	割合	患者数	割合	
令和6年度	2	0.1%	6	0.3%	3	0.2%	1,354	73.0%	8	0.4%	290	15.7%	42	2.3%	148	8.0%	1,853

4 第2夜間・休日急患センター

	門司区		小倉北区		小倉南区		若松区		八幡東区		八幡西区		戸畑区		市外		計
	患者数	割合	患者数	割合	患者数	割合	患者数	割合	患者数	割合	患者数	割合	患者数	割合	患者数	割合	
令和6年度	17	0.1%	98	0.8%	45	0.4%	1,227	10.1%	1,131	9.3%	7,249	59.8%	245	2.0%	2,120	17.5%	12,132

令和6年度 夜間・休日急患センター・休日急患診療所出務医師(派遣元別)実績

資料

1 小児科

(単位:出務枠数)

派遣団体 医療機関	夜間・休日 急患センター	門司休日急患 診療所	若松休日急患 診療所	計
医師会枠(開業医等)	361	70	44	475
病院枠(勤務医等)	246	1	27	274
計	607	71	71	749

2 内科

派遣団体 医療機関	夜間・休日 急患センター	門司休日急患 診療所	若松休日急患 診療所	計
医師会枠(開業医等)	229	59	65	353
病院枠(勤務医等)	386	12	6	404
計	615	71	71	757

3 外科・整形外科

派遣団体 医療機関	夜間・休日急患センター	
	外科	整形外科
医師会枠(開業医等)	262	251
病院枠(勤務医等)	133	248
計	395	499

4 眼科・耳鼻咽喉科

派遣団体 医療機関	夜間・休日急患センター	
	眼科	耳鼻咽喉科
医師会枠(開業医等)	357	13
病院枠(勤務医等)	50	194
計	430	207

テレフォンセンターについて

資 料

1 概 要

- (1)設置主体 北九州市(市立夜間・休日急患センター内に設置)
(2)業務内容 市民からの救急に係る電話の問い合わせについて、約8名の担当看護師やその他職員でローテーションを組んで、救急医療機関の情報提供などの対応を行っている。

2 実 績

年度	区分	一般	内科	小児科	外科 整形	耳鼻 咽喉科	眼科	産婦 人科	皮膚 泌尿器	歯科	計
R4	昼間	676	6,137	3,035	1,950	882	689	90	426	397	14,282
	準夜	2,526	10,129	6,426	4,630	2,617	1,713	268	896	636	29,841
	深夜	1,221	4,993	2,356	1,282	444	270	119	456	237	11,378
	小計	4,423	21,259	11,817	7,862	3,943	2,672	477	1,778	1,270	55,501
R5	昼間	573	5,855	3,109	2,124	1,145	846	69	592	484	14,797
	準夜	2,476	10,553	6,390	4,734	2,889	1,601	228	873	675	30,419
	深夜	1,429	5,286	1,989	1,278	535	260	85	465	215	11,542
	小計	4,478	21,694	11,488	8,136	4,569	2,707	382	1,930	1,374	56,758
R6	昼間	717	5,121	2,429	2,248	1,063	758	95	621	445	13,497
	準夜	2,702	9,332	5,428	5,260	2,856	1,553	204	1,016	657	29,008
	深夜	1,524	5,622	1,897	1,473	560	272	95	537	213	12,193
	小計	4,943	20,075	9,754	8,981	4,479	2,583	394	2,174	1,315	54,698

門司・若松休日急患診療所の概要

資 料

	門司休日急患診療所	若松休日急患診療所
開設日	昭和49年12月	昭和49年12月(平成11年12月に現在地へ移転)
所在地	北九州市門司区羽山1-1-24	北九州市若松区藤ノ木2-1-29 (若松区医師会館内(別館1階))
施設概要	(所有者) 北九州市 (建築年) 昭和52年12月 (構 造) 鉄骨造 (延床面積) 172.57㎡	(所有者) 若松区医師会 (建築年) 不明 (構 造) 鉄筋コンクリート造 (延床面積) 213.72㎡
運営形態	市による直営方式(医師、薬剤師等診療業務を外部委託)	

【出典】北九州市公共施設白書

門司休日急患診療所

(外観)



(受付)



(診察室)



若松休日急患診療所

(外観)



(受付)



(診察室)



他都市の急患センター等（小児科）の設置状況

資 料

	医療機関名	診療時間(小児科)	
福岡市	急患診療センター (早良区百道浜)	平日	19:30 ~ 翌6:30
		土曜	17:00 ~ 翌7:30
		盆	19:00 ~ 翌7:30
		日・祝・年末年始	9:00 ~ 翌7:30
	東急患診療所 (東区箱崎)	日・祝	9:00 ~ 16:30
		年末年始	9:00 ~ 23:30
	南急患診療所 (南区塩原)	日・祝	9:00 ~ 16:30
		年末年始	9:00 ~ 23:30
熊本市	休日夜間急患センター (中央区本荘)	平日	18:00 ~ 翌7:30
		土曜	18:00 ~ 翌8:00
		日・祝	8:00 ~ 翌7:30
	休日準夜急患診療所 (東区長嶺南)	日・祝	18:00 ~ 24:00

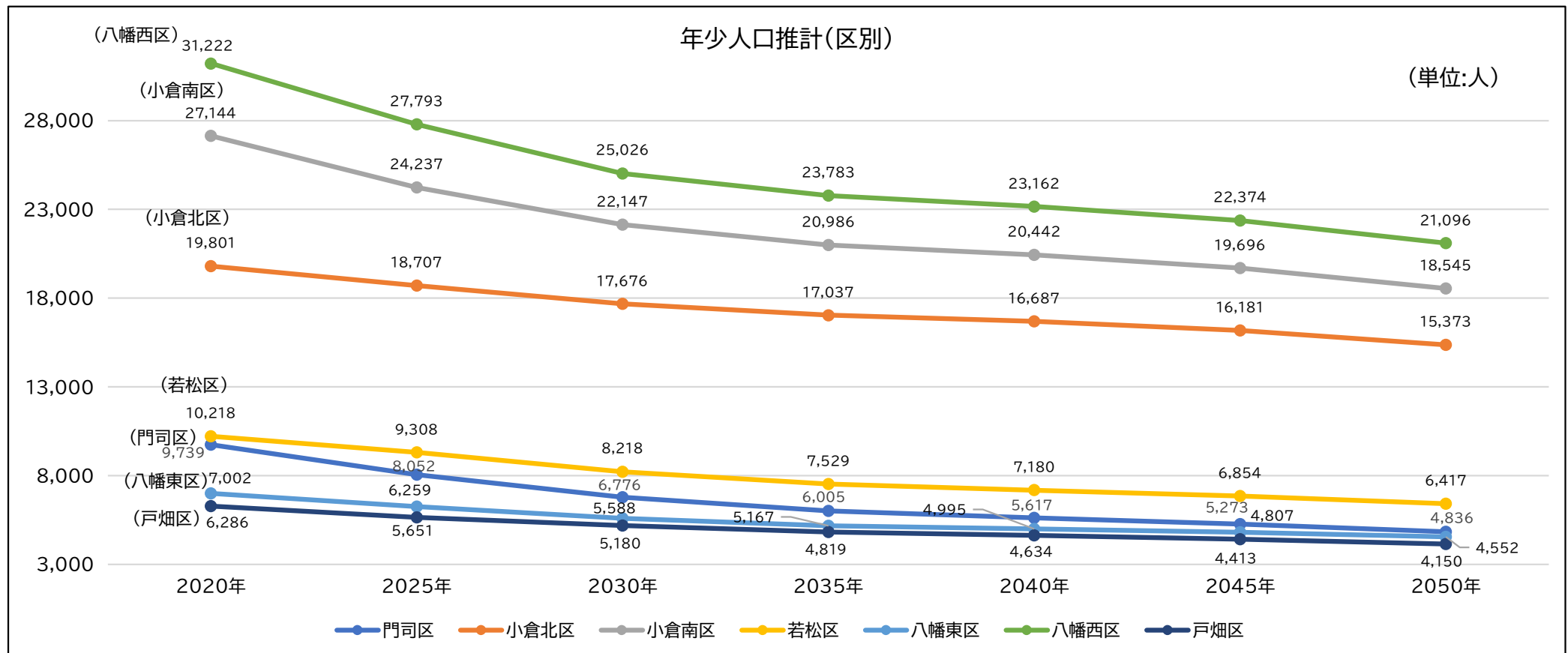
【出典】各市ホームページ

年少者人口推計について（区別）

【年少人口推計(区別)】

(単位:人)

	2020年	2025年	2030年	2035年	2040年	2045年	2050年	増減率
門司区	9,739	8,052	6,776	6,005	5,617	5,273	4,836	△50.3%
小倉北区	19,801	18,707	17,676	17,037	16,687	16,181	15,373	△22.4%
小倉南区	27,144	24,237	22,147	20,986	20,442	19,696	18,545	△31.7%
若松区	10,218	9,308	8,218	7,529	7,180	6,854	6,417	△37.2%
八幡東区	7,002	6,259	5,588	5,167	4,995	4,807	4,552	△35.0%
八幡西区	31,222	27,793	25,026	23,783	23,162	22,374	21,096	△32.4%
戸畑区	6,286	5,651	5,180	4,819	4,634	4,413	4,150	△34.0%



医師偏在指標について

医師偏在指標とは、医師の偏在の状況を全国ベースで客観的に示すために、地域ごとの医療ニーズや人口構成、医師の性年齢構成等を踏まえて算出した数値のこと。

1 医師偏在指標

(都道府県別:上位5位)

順位	都道府県名	医師偏在指標
1	東京都	353.9
2	京都府	326.7
3	福岡県	313.3
4	岡山県	299.6
5	沖縄県	292.1

(※全国平均 255.6)

(福岡県内:上位5位)

順位	二次医療圏	医師偏在指標
1	久留米	407.8
2	福岡・糸島	399.0
3	飯塚	341.3
4	北九州	301.6
5	有明	233.6

2 小児科医偏在指標

(都道府県別:上位5位)

順位	都道府県名	医師偏在指標
1	鳥取県	171.0
2	京都府	152.7
3	東京都	150.4
4	高知県	134.4
5	和歌山県	130.4

【参考】福岡県 122.0(17位) (※全国平均 115.1)

(福岡県内:上位5位)

順位	二次医療圏	医師偏在指標
1	久留米	170.3
2	北九州	132.7
3	福岡・糸島	128.1
4	有明	124.3
5	飯塚	124.0

【出典】厚生労働省HP 医師偏在指数・小児科医師偏在指標(都道府県別・二次医療圏別)(令和6年1月10公表)

推計流入患者割合・推計流出患者割合について

【圏内流入患者・圏外流出患者割合】

(単位:%)

NO	二次医療圏名	推計流入患者割合	推計流出患者割合
1	福岡・糸島	21.8	12.4
2	粕屋	42.1	41.1
3	宗像	33.5	40.9
4	筑紫	30.6	40.6
5	朝倉	22.5	30.0
6	久留米	31.8	22.8
7	八女・筑後	27.3	34.9
8	有明	18.4	18.9
9	飯塚	23.5	25.9
10	直方・鞍手	25.8	40.4
11	田川	27.3	28.4
12	北九州	9.0	7.3
13	京築	20.2	28.4

※推計流入患者割合 … 圏内の医療施設で受療した推計患者数のうち、当該圏外に居住する患者の割合
推計流出患者割合 … 圏内に居住する推計患者数のうち、当該圏外の医療施設で受療した患者の割合

【出典】令和5年患者調査 二次医療圏編 第3表(病院の推計入院患者数の圏内への流入患者割合－圏外への流出患者割合)

北九州市立病院機構(全体) 決算

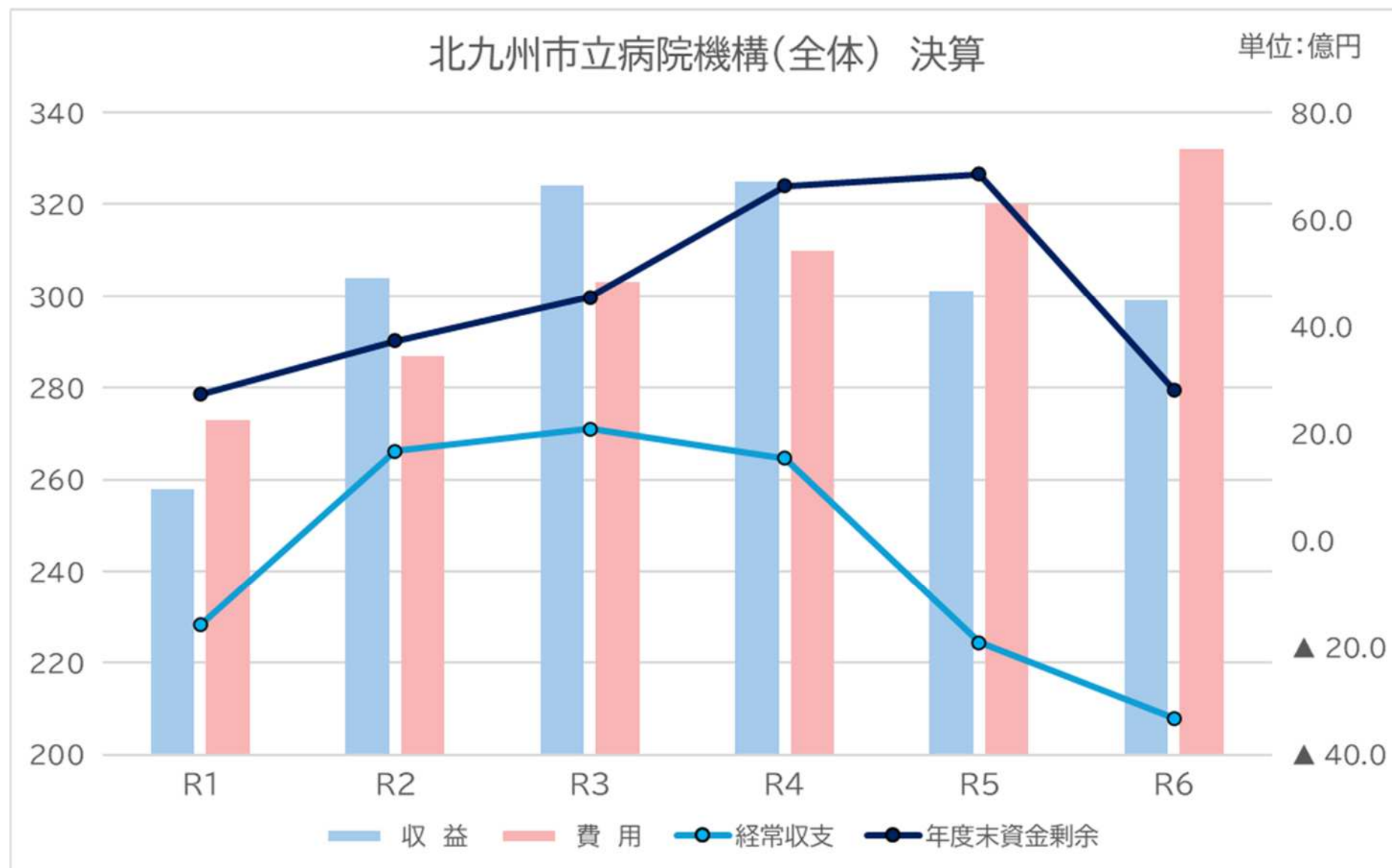
(単位：億円)

		令和元年度 決算	令和2年度 決算	令和3年度 決算	令和4年度 決算	令和5年度 決算	令和6年度 決算
収 益		258	304	324	325	301	299
	入院・外来	216	203	224	232	251	260
	運営費負担金	34	44	34	30	30	29
	コロナ補助金	0	48	57	55	10	0
費 用		273	287	303	310	320	332
	給与費	139	146	154	157	156	161
	材料費	66	67	76	80	89	93
	経費	39	43	45	46	48	50
經常収支		▲15.8	16.8	20.9	15.4	▲19.0	▲33.2
当期純利益		▲15.9	16.3	20.9	14.2	▲19.9	▲33.3
単年度資金収支		5.3	10.1	8.1	20.8	2.2	▲40.3
年度末資金剰余		27.3	37.4	45.5	66.3	68.5	28.2

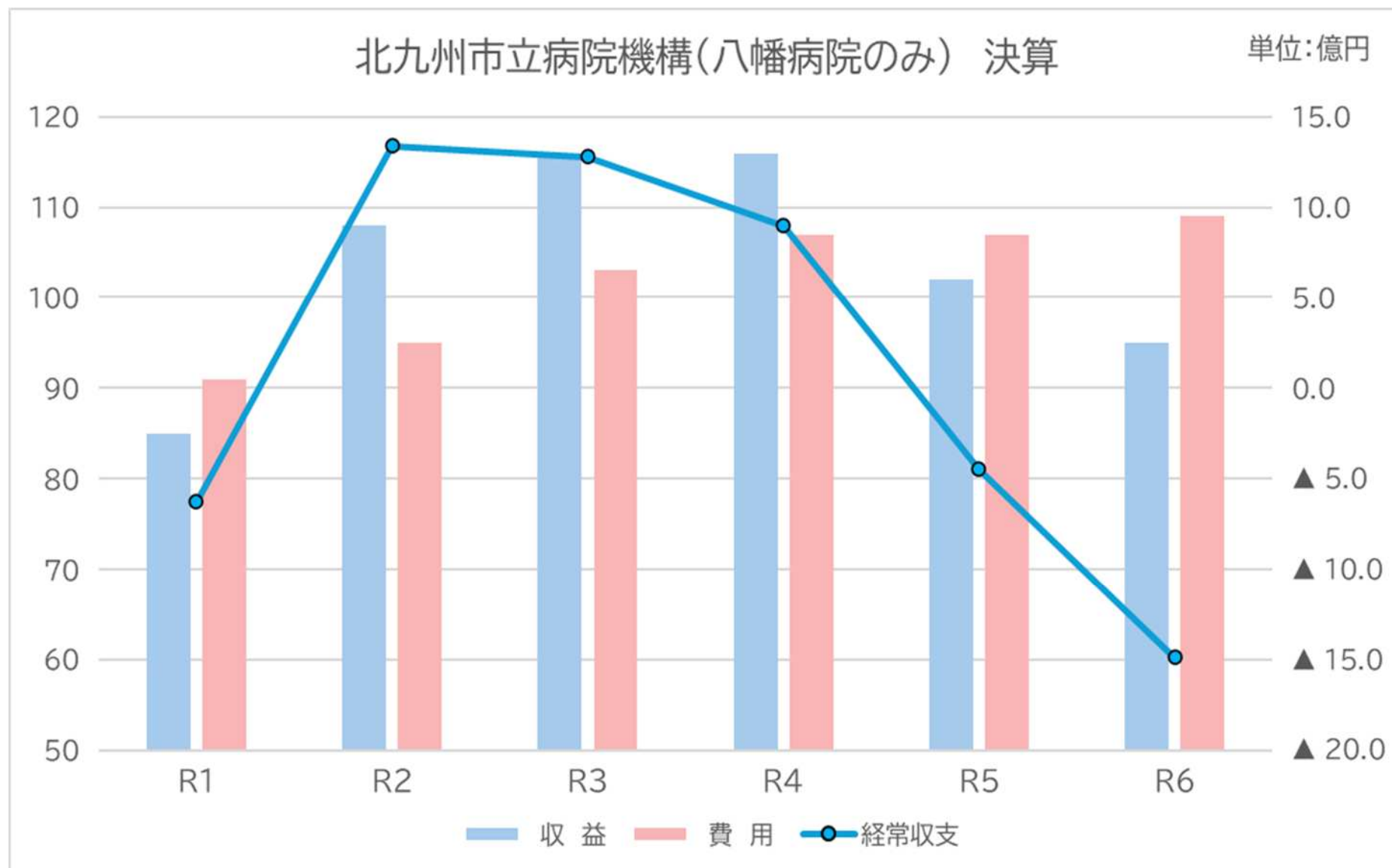
北九州市立病院機構（八幡病院のみ） 決算

（単位：億円）

		令和元年度 決算	令和2年度 決算	令和3年度 決算	令和4年度 決算	令和5年度 決算	令和6年度 決算
収 益		85	108	116	116	102	95
	入院・外来	64	55	64	66	71	73
	運営費負担金	18	26	21	20	20	19
	コロナ補助金	0	24	28	28	8	0
費 用		91	95	103	107	107	109
	給与費	52	54	58	60	59	61
	材料費	11	10	15	16	17	18
	経費	14	17	17	18	18	19
經常収支		▲6.3	13.4	12.8	9.0	▲4.5	▲14.9
当期純利益		▲6.4	13.4	12.7	9.0	▲4.6	▲14.9
単年度資金収支		4.2	11.8	15.7	13.2	6.7	▲24.7



※収益には運営費負担金、コロナ補助金を含む



※収益には運営費負担金、コロナ補助金を含む