

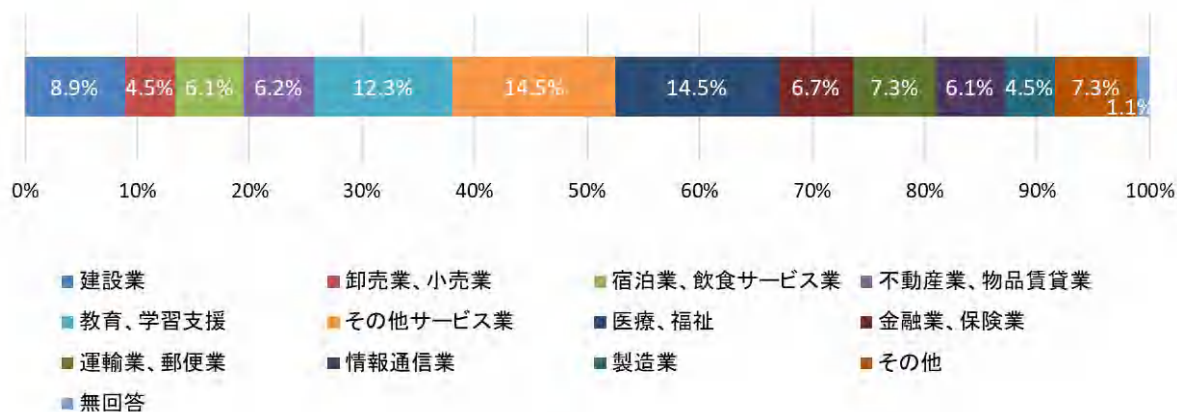
第2章 調査結果（経営者）

1. 基本情報

（1）業種

問 1.
業種は次のどれですか。複数にまたがる場合は、売上高等から主なものを 1 つ選んでください。

全体(n=179)



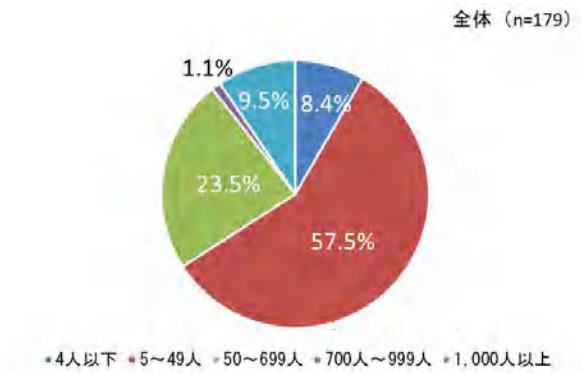
	回答者数(人)	構成比(%)
全体	179	100.0%
建設業	16	8.9%
卸売業、小売業	8	4.5%
宿泊業、飲食サービス業	11	6.1%
不動産業、物品賃貸業	11	6.2%
教育、学習支援	22	12.3%
其他サービス業	26	14.5%
医療、福祉	26	14.5%
金融業、保険業	12	6.7%
運輸業、郵便業	13	7.3%
情報通信業	11	6.1%
製造業	8	4.5%
其他	13	7.3%
無回答	2	1.1%

(2) 従業員規模

問 2.

貴社全体(本社・支社等を含める)従業員数は何名ですか。(回答は1つ)

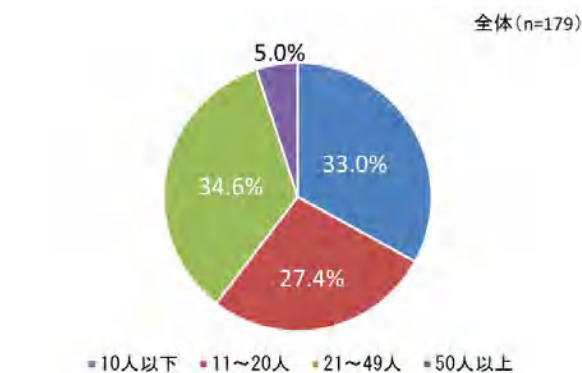
※令和7年6月1日時点



	回答者数(人)	構成比(%)
全体	179	100.0%
4人以下	15	8.4%
5~49人	103	57.5%
50~699人	42	23.5%
700人~999人	2	1.1%
1,000人以上	17	9.5%

(3) 従業員数

問 3.貴事業所の従業員数は何名ですか。(回答は1つ)※令和7年6月1日時点



	回答者数(人)	構成比(%)
全体	179	100.0%
10人以下	59	33.0%
11~20人	49	27.4%
21~49人	62	34.6%
50人以上	9	5.0%

(4) 従業員男女別割合

問 4.
貴事業所の大まかな男女別割合をお知らせください。※令和 7 年 6 月 1 日時点
例)男性(6 割) 女性(4 割)など

	男性	女性
男女比平均	42.4%	57.6%

(5) 従業員年代別割合

問 5.
貴事業所の大まかな年代別割合をお知らせください。※令和 7 年 6 月 1 日時点
例)10 代(1 割)、20 代(2 割)～

	10代	20代	30代	40代	50代	60代	70代
年代比平均	0.2割	1.8割	1.7割	2.4割	2.2割	1.2割	0.6割