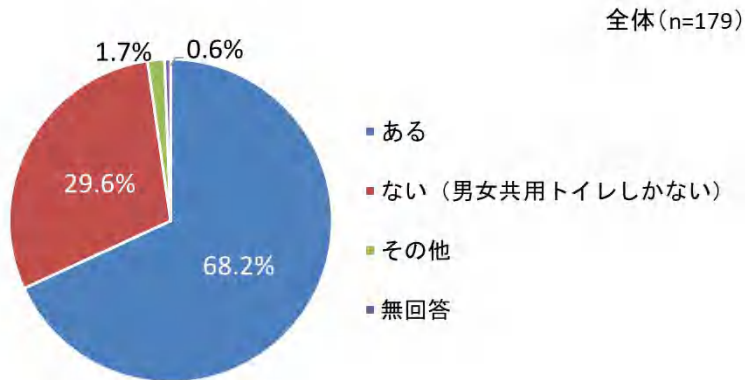


2. 職場の環境・整備について

(1) 女性専用トイレの設置状況

問 6.職場や作業現場に女性専用トイレはありますか。(回答は1つ)

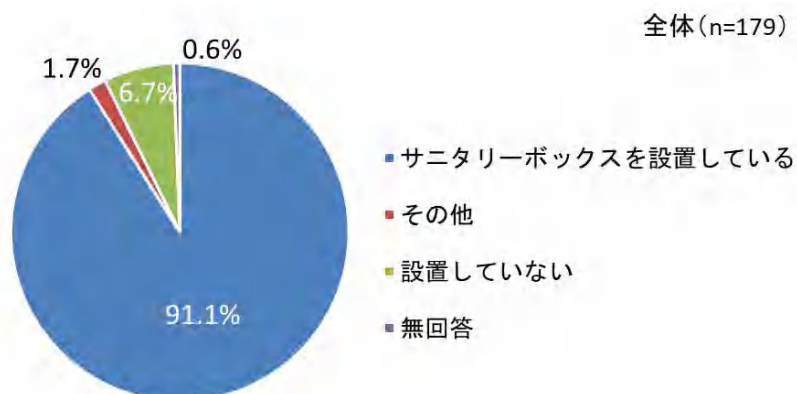
職場や作業現場に女性専用トイレがある事業所は 68.2%、女性専用トイレがない(男女共用トイレしかない)事業所は 29.6%、その他は 1.7%である。



(2) サニタリーボックスの設置状況

問 7.職場のトイレについて、使用後の生理用ナプキン等を捨てるサニタリーボックスを設置していますか。(回答は1つ)

サニタリーボックスを設置している事業所は 91.1%、設置していない事業所は 6.7%、その他は 1.7%である。



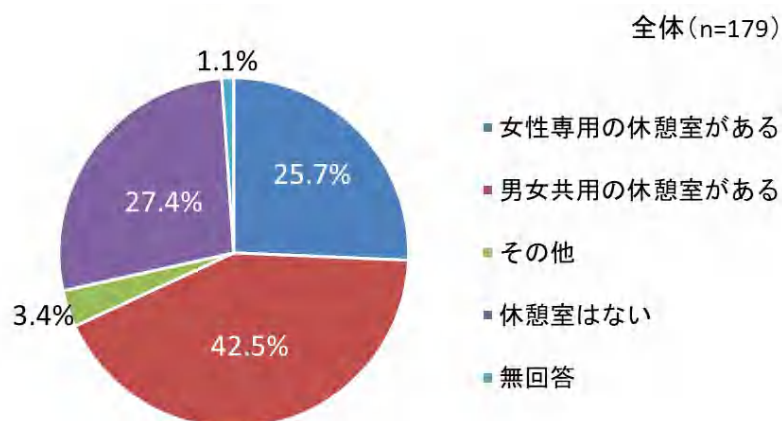
「その他」の主な回答

- ・テナントビルにて設置。
- ・女性トイレに入ることがないのでわからない。
- ・設置したが、衛生上の理由で撤去した。

(3) 休憩室の整備状況

問 8. 休憩室の整備状況を教えてください。(回答は 1 つ)

「女性専用の休憩室がある」は 25.7%、「男女共用の休憩室がある」は 42.5%、その他は 3.4%、「休憩室はない」は 27.4%である。



「その他」の主な回答

- ・食堂で休憩している。
- ・ミーティングルームや多目的ルームがあり、状況に応じて男女別に利用可としている。
- ・男性用しかない。
- ・具合が悪い時は更衣室を活用している。

(4) 「休憩場所がある」と答えた方へ

＜問 8 で④選択以外＞

問 8-1. 休憩場所に、横になって休むことができるスペースはありますか。(回答は 1 つ)

休憩室があると回答した経営者に対して、休憩場所に、横になって休むことができるスペースはあるかをたずねたところ、「はい」は 58.6%、「いいえ」は 41.4%である。

	回答者数(人)	構成比(%)
全体	128	100.0%
はい	75	58.6%
いいえ	53	41.4%