

# うたのまち

## 北九州市

### LOGOMARK GUIDELINES

うたのまち 北九州市 ロゴ 使用ガイドライン

北九州市 [2026年3月版]

#### 目次

使用目的	2
コンセプト	3
基本形・バリエーション	4
基本カラー	5
カラーバリエーション	6
最小サイズ[Web・映像]	7
最小サイズ[印刷物]	8
アイソレーション[余白の設定]	9
マークと企業等ロゴとの組合せ	10
背景色の明度基準[白～黒]	12
背景色の明度基準[カラー]	13
背景素材の使用基準	15
禁止事項	16
使用例	18
お問い合わせ先	19

## 使用目的

---

「うたのまち北九州市」は、「歌でつながる。歌で華やぐ。」をコンセプトに掲げ、歌を通じてあらゆる世代の人を結びつけるとともに、まちに華やかさや楽しさ、活力や賑わいを創出し、まち全体に彩りを広げていく取組です。この「うたのまち北九州市」の取組の理念や事業内容を、市民や来訪者はもちろん、市外に住む方々にも広く効果的に周知するとともに、行政や地域住民、活動団体など、活動の主体となる多様な立場の方が共用して用いることで、取組にかかわる全ての方が「つながり」を感じ、一丸となって「歌」でつながるまちを創り上げる機運を醸成することを目的とします。



うたのまち  
北九州市

## コンセプト

---

ロゴのコンセプトです。コミュニケーションにおいてロゴを語る際、参考にしてください。



うたのまち  
北九州市

### CONCEPT

「うたでつながる。うたで華やぐ。」

うたを通じて、あらゆる世代を結びつけるとともに、まちに華やかさや楽しさ、活力や賑わいを生み、まち全体に彩りを広げていく、「うたのまち北九州市」。左右に向かって大きく、遠近感を持たせることで、広がっていく様子を表現しました。さらに文字をランダムに傾けリズムカルで楽しげな雰囲気演出しています。

## 基本形・バリエーション

---

ロゴの基本形・バリエーションです。特に条件がない場合は、**[基本形]**のロゴを使用してください。また、原則白の背景でご使用ください。背景に色や写真がある場合はP12～14の使用基準を参照してください。

[基本形]

うた<sup>♪</sup>まち  
北九州市

[バリエーション 横型]


うた<sup>♪</sup>まち 北九州市

## 基本カラー

---

ロゴのカラーは右記に指定した色を使用してください。印刷素材、印刷方式の条件等により、他の方法で再現する場合は、特色の色見本を基準にカラーを設定してください。

うた<sup>♪</sup>まち  
北九州市



ブラック

【 Web・映像 】

R : 0 / G : 0 / B : 0  
#000000

【 印刷物 】

C : 0 / M : 0 / Y : 0 / K : 100  
(DIC) 582  
(PANTONE) Process Black M

## カラーバリエーション

カラーバリエーションが存在しますが、原則としてP5の基本カラーを使用してください。

基本カラーの使用が困難な場合にかぎり、右記のロゴを使用してください。

背景が黒色の場合は、下記いずれかのロゴを使用してください。



## 最小サイズ【Web・映像】


Webや映像で使用する際の最小限度の天地サイズを表記しています。

これ以下のサイズに縮小すると、細部がつぶれ、再現性や美しさを欠く恐れがありますので、必ず最小サイズを守ってください。

【基本形】



【バリエーション 横型】



## 最小サイズ【印刷物】


印刷物で使用する際の最小限度の天地サイズを表記しています。

これ以下のサイズに縮小すると、細部がつぶれ、再現性や美しさを欠く恐れがありますので、必ず最小サイズを守ってください。

[基本形]

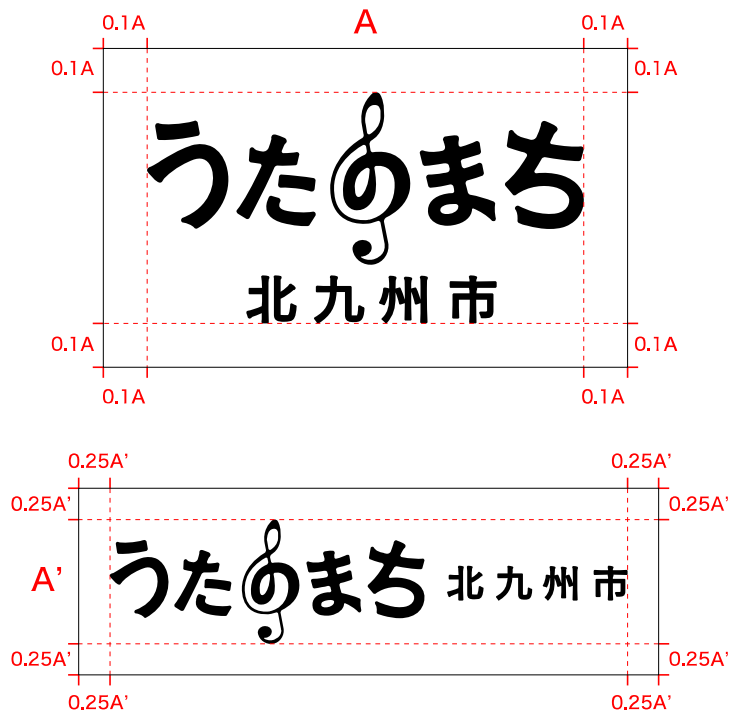


[バリエーション 横型]



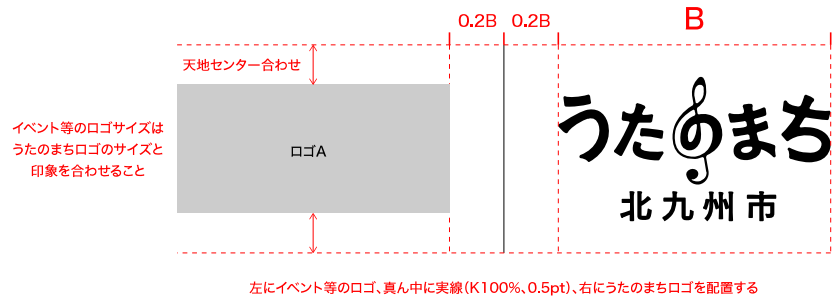
## アイソレーション【余白の設定】

ロゴの独立性、視認性を確保するために、余白を設けています。右記に指定する余白には、ロゴ以外の他の要素を表示することはできません。表記している余白は最小限度のため、可能な限り余裕を持って配置してください。



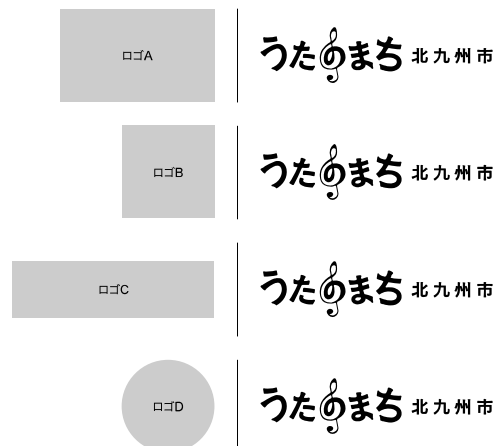
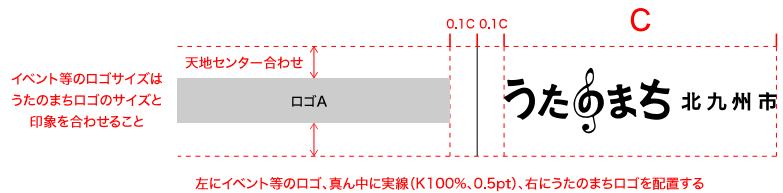
## マークとイベント等ロゴとの組合せ

イベント等のロゴと、うたのまちロゴとの組み合わせ例です。両者の印象がバランスよく見えるよう注意して、適切なスペースとイベント等のロゴサイズを決定してください。



## マークとイベント等ロゴとの組合せ

イベント等のロゴと、うたのまちロゴとの組み合わせ例です。両者の印象がバランスよく見えるよう注意して、適切なスペースとイベント等のロゴサイズを決定してください。



## 背景色の明度基準 [白～黒]

背景色が白～黒の場合は、右記の基準で表示してください。

10%	
20%	
30%	
40%	
50%	
60%	
70%	
80%	
90%	
100%	

## 背景色の明度基準 [カラー(ロゴ黒色)]

背景色がカラーの場合は、右記の基準で表示してください。基本的には、白地、無彩色の背景に表示するのが効果的です。右記のカラーチャートを目安に、ブランドイメージを損なわない背景色を選択することが重要です。

10%								
20%								
30%								
40%								
50%								
60%								
70%								
80%								
90%								
100%								

## 背景色の明度基準 [カラー(ロゴ白色)]

背景色がカラーの場合は、右記の基準で表示してください。基本的には、黒地、濃度の濃い背景に表示するのが効果的です。右記のカラーチャートを目安に、ブランドイメージを損なわない背景色を選択することが重要です。

10%							
20%							
30%							
40%							
50%							
60%							
70%							
80%							
90%							
100%							

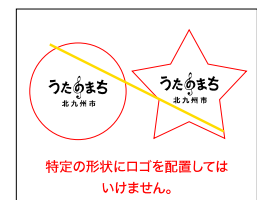

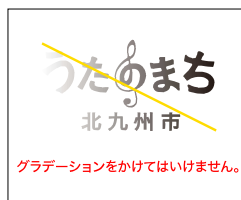
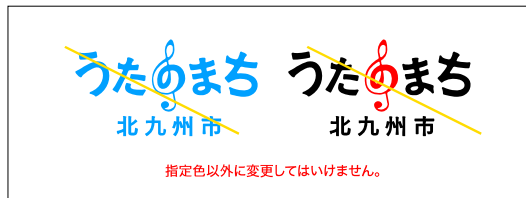
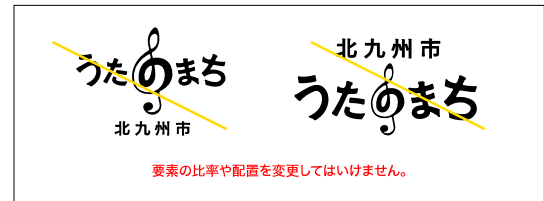
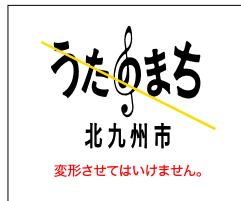
## 背景素材の使用基準

写真やイラストなどの上にロゴを配置する場合は、右記の基準を目安に表示してください。ロゴの視認性を妨げるような複雑な写真やイラストの上には配置しないでください。

10%	
20%	
30%	
40%	
50%	
60%	
70%	
80%	
90%	
100%	

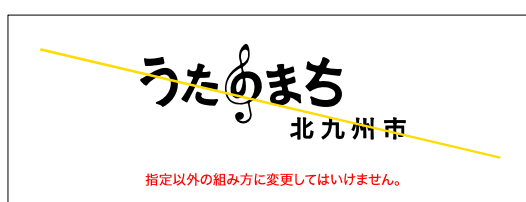
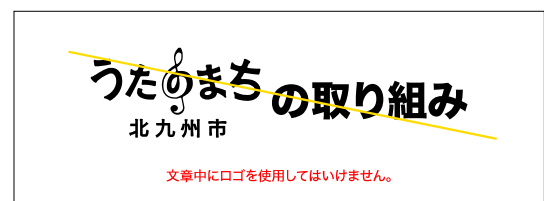
## 禁止事項

ロゴの形状についての禁止事項を表記しています。



## 禁止事項

ロゴの形状についての禁止事項を表記しています。



## 使用例

ロゴの使用例です。ロゴを使用する際に参照してください。使い方が不明な場合は、P19よりお問い合わせください。

バックパネル




新聞



名刺



アドボード



## お問い合わせ先

本ガイドラインは、ロゴ使用に関する基本ルールを定めたものです。

ガイドラインに従い正しく表現を行ってください。

ガイドラインに関する質問や、ガイドラインに記載されていない方法でロゴを使用する場合は、下記までご連絡ください。

うたのまち北九州市ロゴの使用に関するお問い合わせ

北九州市都市ブランド創造局文化企画課

TEL 093-582-2391

MAIL [brand-bunkakikaku@city.kitakyushu.lg.jp](mailto:brand-bunkakikaku@city.kitakyushu.lg.jp)