

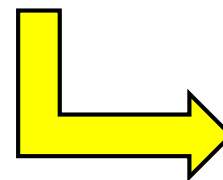

安全な通学路（港が丘小）

課題

- ①横断するときに車がくるのが見えづらくて怖い
- ②見通しが悪く、建物の横から出てくる車がみえなくて危ない

提言内容（アイデア）

- ①路面標示や注意看板を設置する
- ②路面標示を設置する



▶路面標示の更新・新設を実施

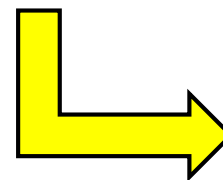
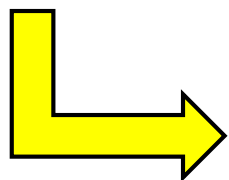
安全な通学路（高槻小）

課題

- ①道路の端に路上駐車をしている車があるとよけて歩かないといけない
- ②校門前の道路は車どおりが多い

提言内容（アイデア）

- ①ラバーポールや注意看板を設置
- ②校門のそばに路面標示を設置



▶ラバーポール・路面標示を設置、路側帯カラー化

安全な通学路（木屋瀬小①）

課題

- ①歩道がなく、車との距離が近いときがある
- ②車が建物の横から出てくると見にくいので、道路を渡るときに危ないと感じる

提言内容（アイデア）

- ①ラバーポールや路面標示を設置
- ②交差点にカラー舗装や路面標示を設置



▶ 路側帯の拡幅、路面標示の更新・新設を実施

