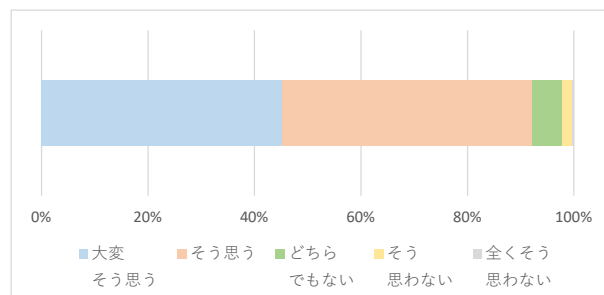


令和7年度 給食アンケート集計結果

【対象】 令和6年度契約更新(令和7年度4月履行開始)26校の教職員

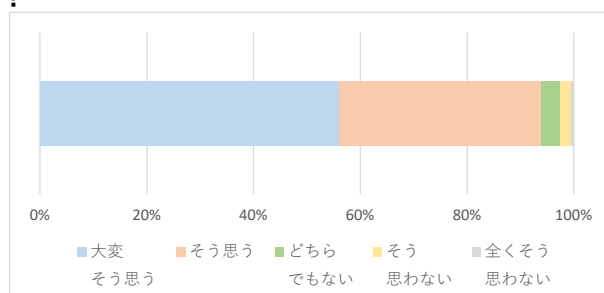
問1 味付けは児童にとって適切ですか？

	小計	大変 そう思う	そう思う	どちら でもない	そう 思わない	全くそう 思わない
回答数	429	194	201	24	9	1
割合	100.0%	45.2%	46.9%	5.6%	2.1%	0.2%
		92.1%				



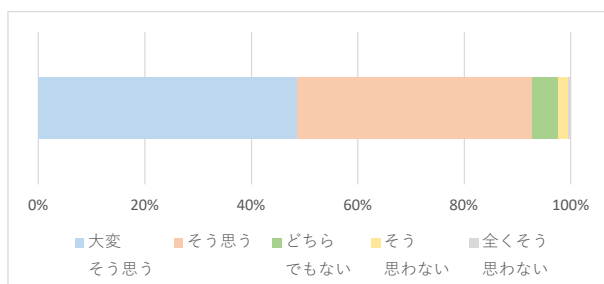
問2 食材の切り方や大きさは児童にとって適切ですか？

	小計	大変 そう思う	そう思う	どちら でもない	そう 思わない	全くそう 思わない
回答数	429	240	163	15	9	2
割合	100.0%	55.9%	38.0%	3.5%	2.1%	0.5%
		93.9%				



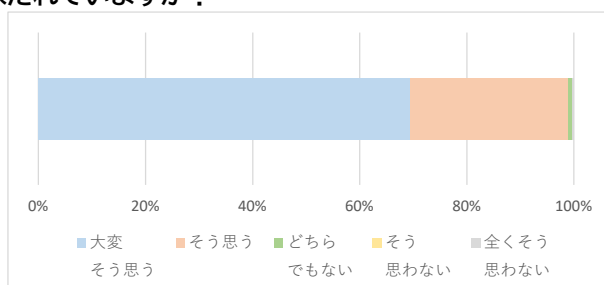
問3 おかずは適切な温度で提供されていますか？

	小計	大変 そう思う	そう思う	どちら でもない	そう 思わない	全くそう 思わない
回答数	429	209	189	21	8	2
割合	100.0%	48.7%	44.1%	4.9%	1.9%	0.5%
		92.8%				



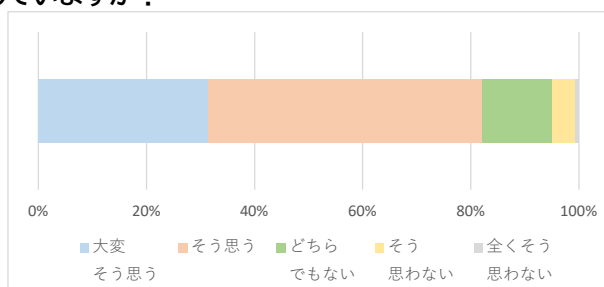
問4 食器や配膳盆等は清潔ですか？配膳室は清潔に保たれていますか？

	小計	大変 そう思う	そう思う	どちら でもない	そう 思わない	全くそう 思わない
回答数	429	298	126	4	0	1
割合	100.0%	69.5%	29.4%	0.9%	0.0%	0.2%
		98.8%				



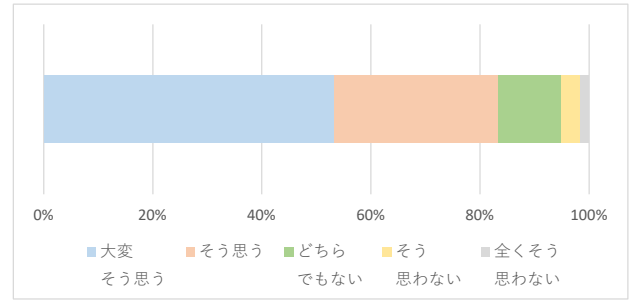
問5 児童と調理員はあいさつをしたり、会話をしたりしていますか？

	小計	大変 そう思う	そう思う	どちら でもない	そう 思わない	全くそう 思わない
回答数	429	135	217	56	18	3
割合	100.0%	31.5%	50.6%	13.1%	4.2%	0.7%
		82.1%				



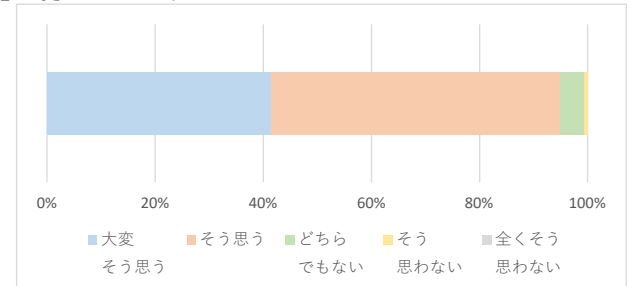
問6 給食室で調理員の出迎えはありますか？

	小計	大変 そう思う	そう思う	どちら でもない	そう 思わない	全くそう 思わない
回答数	429	229	129	49	15	7
割合	100.0%	53.4%	30.1%	11.4%	3.5%	1.6%
		83.4%				



問7 児童の「給食を作る調理員に対する感謝の気持ち」は育っていますか？

	小計	大変 そう思う	そう思う	どちら でもない	そう 思わない	全くそう 思わない
回答数	429	178	229	19	3	0
割合	100.0%	41.5%	53.4%	4.4%	0.7%	0.0%
		94.9%				



問8 受託業者は学校行事に協力的だと思いますか？

	小計	大変 そう思う	そう思う	どちら でもない	そう 思わない	全くそう 思わない
回答数	429	153	201	72	2	1
割合	100.0%	35.7%	46.9%	16.8%	0.5%	0.2%
		82.5%				

