

令和5年度（2023年）
北九州市留学生実態調査
— 調査報告書 —

北九州市企調整画局
国際政策課

目次

序. 調査の概要.....	1
I. 対象者属性.....	2
1. 出身国.....	2
2. 年齢.....	2
3. 性別.....	3
4. 留学区分.....	3
5. 所属.....	3
6. 同伴者.....	4
7. 日本語の理解度.....	4
8. 日本語能力を高めるためにしていること.....	5
II. 留学の状況について.....	6
1. 滞在期間.....	6
2. 留学の目的.....	6
3. 北九州市を留学先に選んだ理由.....	7
4. 留学情報の入手先.....	8
III. 卒業後の進路について.....	9
1. 卒業後・留学終了後の計画.....	9
2. 日本に残ってからの計画.....	9
3. 日本から帰国後の計画.....	10
IV. 日本での就職活動について.....	11
1. 就職.....	11
2. 日本で就職を希望する理由.....	11
3. 働きたい期間.....	12
4. 就職を希望する地域.....	12
5. 北九州市内を希望する理由.....	13
6. 北九州市以外を希望する理由.....	14
7. 北九州市内の企業について.....	14
8. 北九州市内の企業との関わり.....	15
9. 希望する職種.....	16
10. 就職先を決める際に重視すること.....	17
11. 日本での就職に際する不安.....	17
12. 日本での就職活動について.....	18
13. 日本で就職活動をする際の支援.....	18
14. 北九州市外国人材就業サポートセンターの認知状況.....	19
V. 日常生活全般について.....	20
1. 日常生活の悩み.....	20
2. 就学上の悩み.....	21

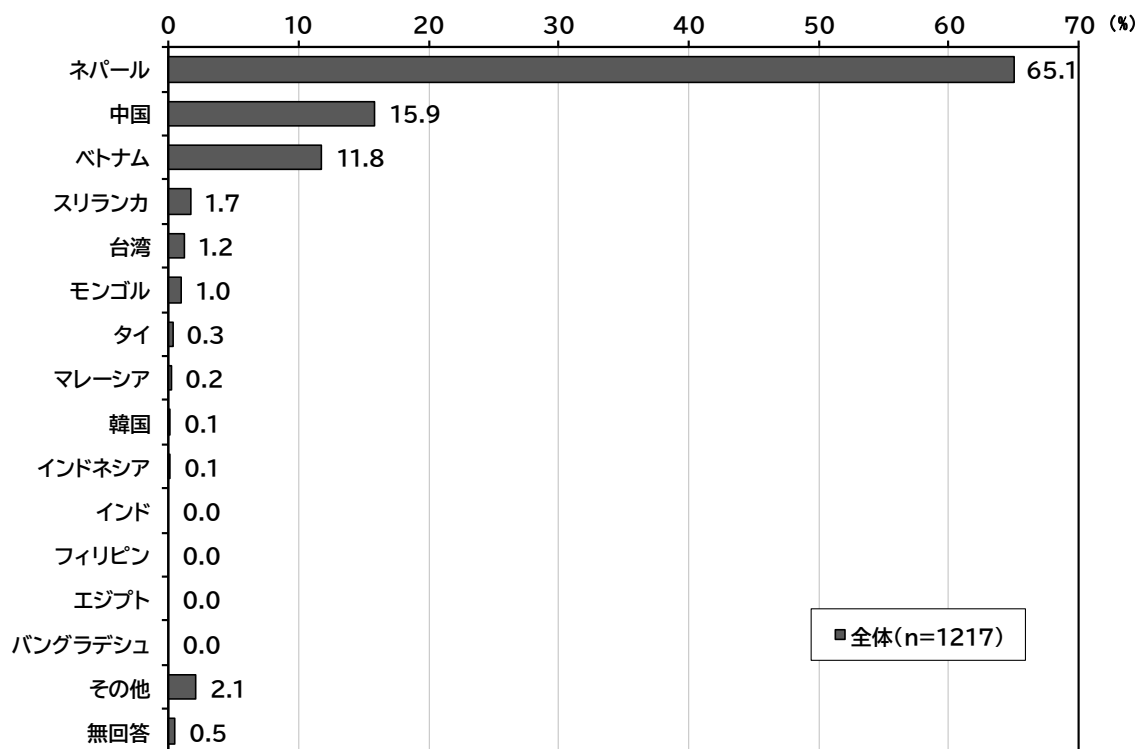
3.	相談相手	21
4.	北九州市での生活	22
5.	北九州市での生活上の不満の理由	22
6.	留学生活での苦勞	23
7.	生活情報の入手経路	24
VI.	生活費等について	25
1.	収入について	25
2.	奨学金	25
3.	奨学金の額	25
4.	アルバイトについて	26
5.	アルバイト情報の入手先	26
6.	アルバイトの目的	27
VII.	居住について	28
1.	現在の住所地	28
2.	通学時間	28
3.	現在地に住んでいる理由	29
4.	現在の住居	29
5.	住居を探すときに困ったこと	30
VIII.	健康状態等について	31
1.	病気やけがについて	31
2.	病院等に行かなかった理由	31
IX.	日本との交流について	32
1.	留学してからの印象	32
2.	印象が悪くなった理由	32
3.	日本人と交流するイベントへの参加状況	33
4.	参加したイベント	33
5.	希望する交流方法	34
X.	北九州国際交流協会等について	35
1.	北九州国際交流協会について	35
2.	多文化共生ワンストップインフォメーションセンターについて	35
XI.	さらに魅力ある北九州になるために	35
	付・調査票	39
	数表編	69

調査結果

I. 対象者属性

1. 出身国

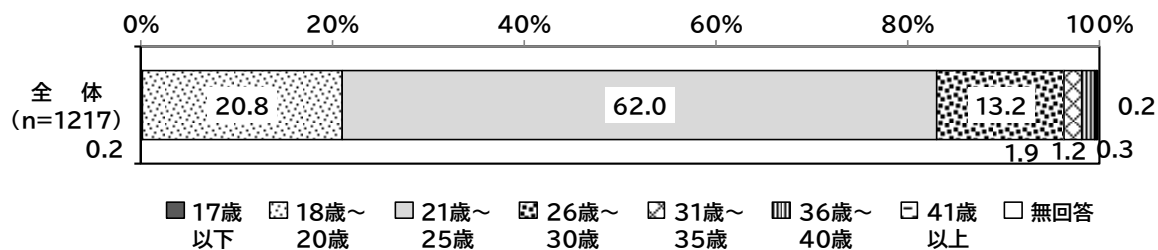
問1 あなたはどこの国や地域から来ましたか？（答えは1つだけ）



今回調査で回答した留学生の出身国としては、「ネパール」が 65.1%と最も多くなっている。次いで「中国」が 15.9%、「ベトナム」が 11.8%となっている。

2. 年齢

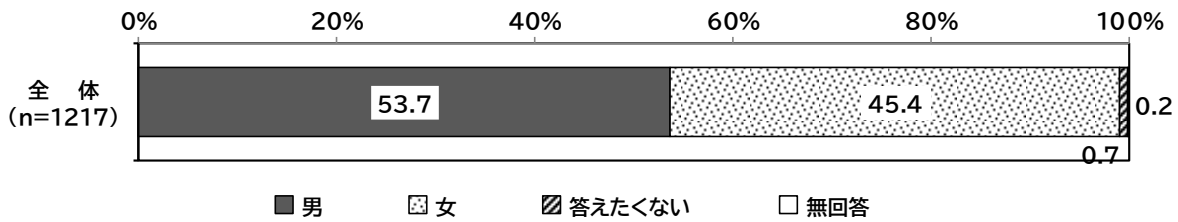
問2 あなたは何歳ですか？（答えは1つだけ）



年齢構成をみると、「21歳～25歳」が 62.0%と最も多く、次いで「18歳～20歳」が 20.8%、「26歳～30歳」が 13.2%となっている。

3. 性別

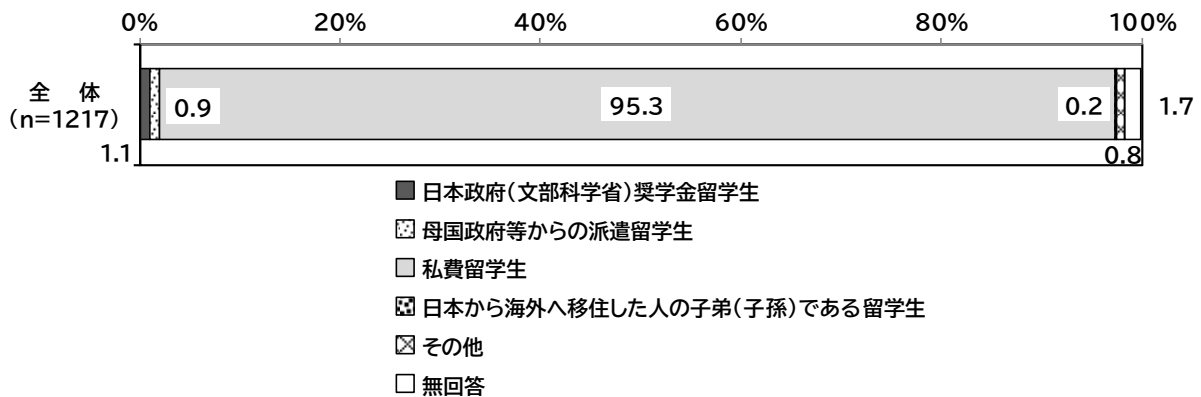
問3 あなたの性別はどちらですか？（任意）（答えは1つだけ）



性別構成は、「男性」が53.7%、「女性」が45.4%となっている。

4. 留学区分

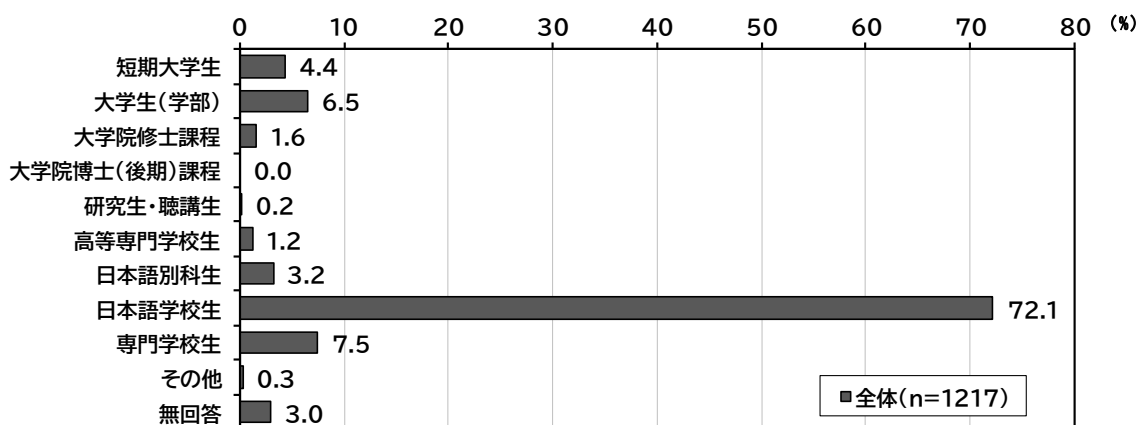
問4 あなたの留学の区分はどれですか？（答えは1つだけ）



留学区分をみると、「私費留学生」が95.3%とほとんどを占めている。

5. 所属

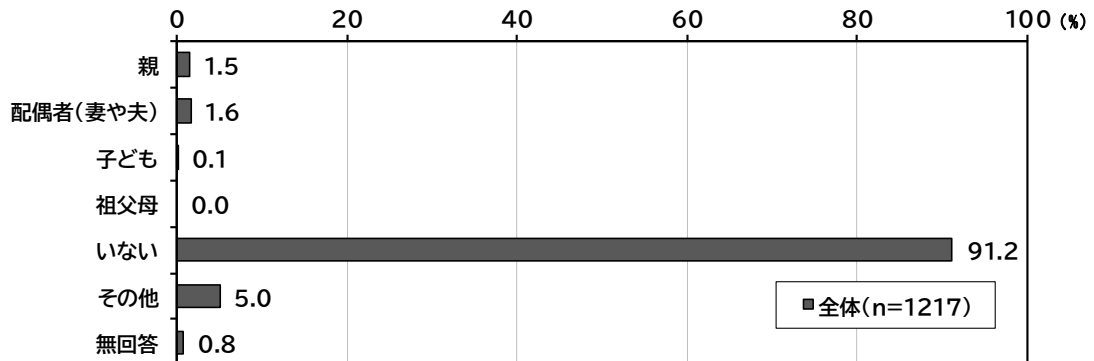
問5 あなたの所属はどれですか？（答えは1つだけ）



所属としては、「日本語学校生」が72.1%と圧倒的に多くなっている。

6. 同伴者

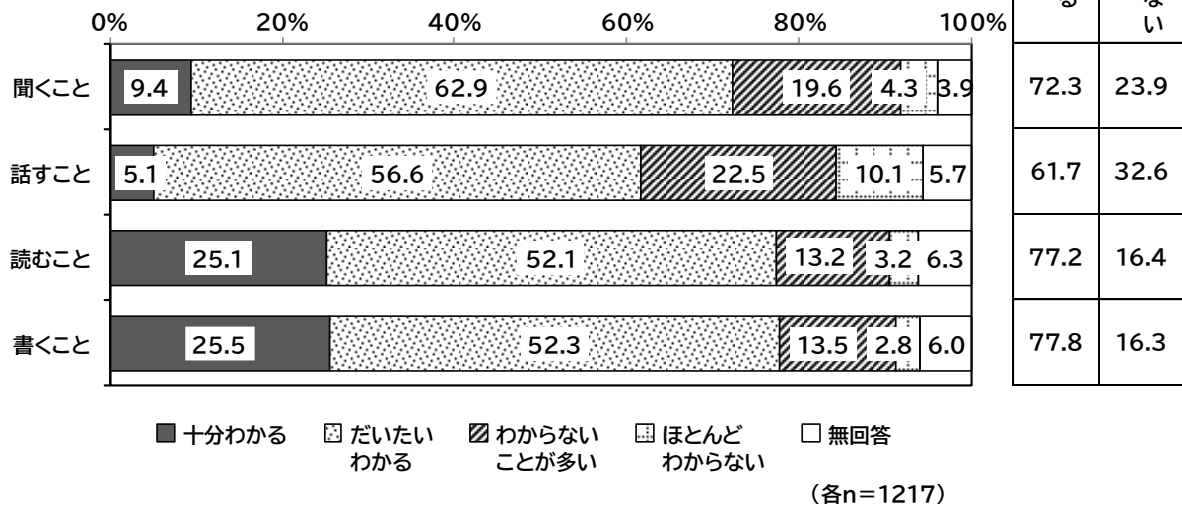
問6 あなたと一緒に日本に来ている家族はいますか？（答えはいくつでも）



同伴者としては、「いない」が91.2%と圧倒的に多くなっている。「その他」として、兄、姉、妹などの兄弟姉妹と一緒に来ている人もいる。

7. 日本語の理解度

問7 あなたの日常生活中で、どのくらい日本語がわかりますか？

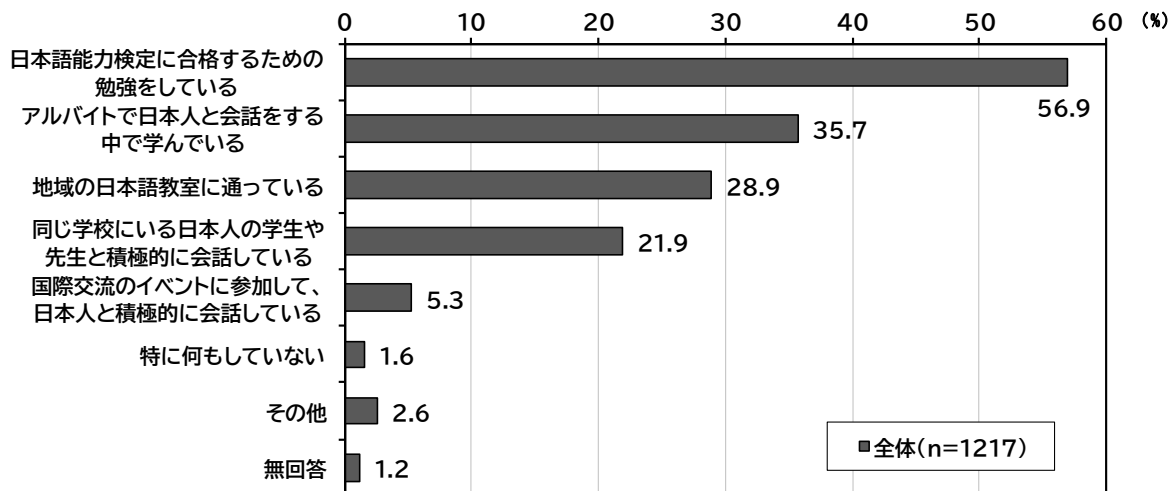


日本語が『わかる割合』（「十分わかる」＋「だいたいわかる」）をみると、書くことの77.8%が最も多く、次いで読むことが77.2%、聞くことが72.3%と7割台となっているが、話すことは61.7%と少なくなっている。

一方、『わからない割合』（「わからないことが多い」＋「ほとんどわからない」）は、話すことが32.6%と最も多く、次いで聞くことが23.9%、読むことが16.4%、書くことが16.3%となっている。

8. 日本語能力を高めるためにしていること

問8 あなたは日本語能力を高めるためにどんなことをしていますか？（答えはいくつでも）



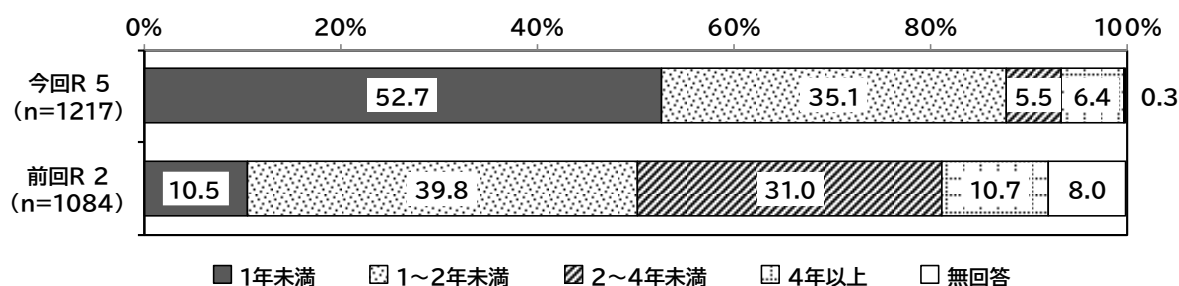
日本語能力を高めるためにしていることとしては、「日本語能力検定に合格するための勉強をしている」が 56.9%と最も多くなっている。次いで「アルバイトで日本人と会話をする中で学んでいる」（35.7%）、「地域の日本語教室に通っている」（28.9%）、「同じ学校にいる日本人の学生や先生と積極的に会話している」（21.9%）となっている。「その他」の中で注目されるものとして、ドラマやアニメを見たり、日本語の歌を聴いて歌うという回答もみられた。

また、「特に何もしていない」はわずか1.6%であることから、ほとんどの人は日本語の能力を高めるために何らかの努力をしているといえる。

II. 留学の状況について

1. 滞在期間

問9 あなたは日本に来てどれくらいですか？（答えは1つだけ）

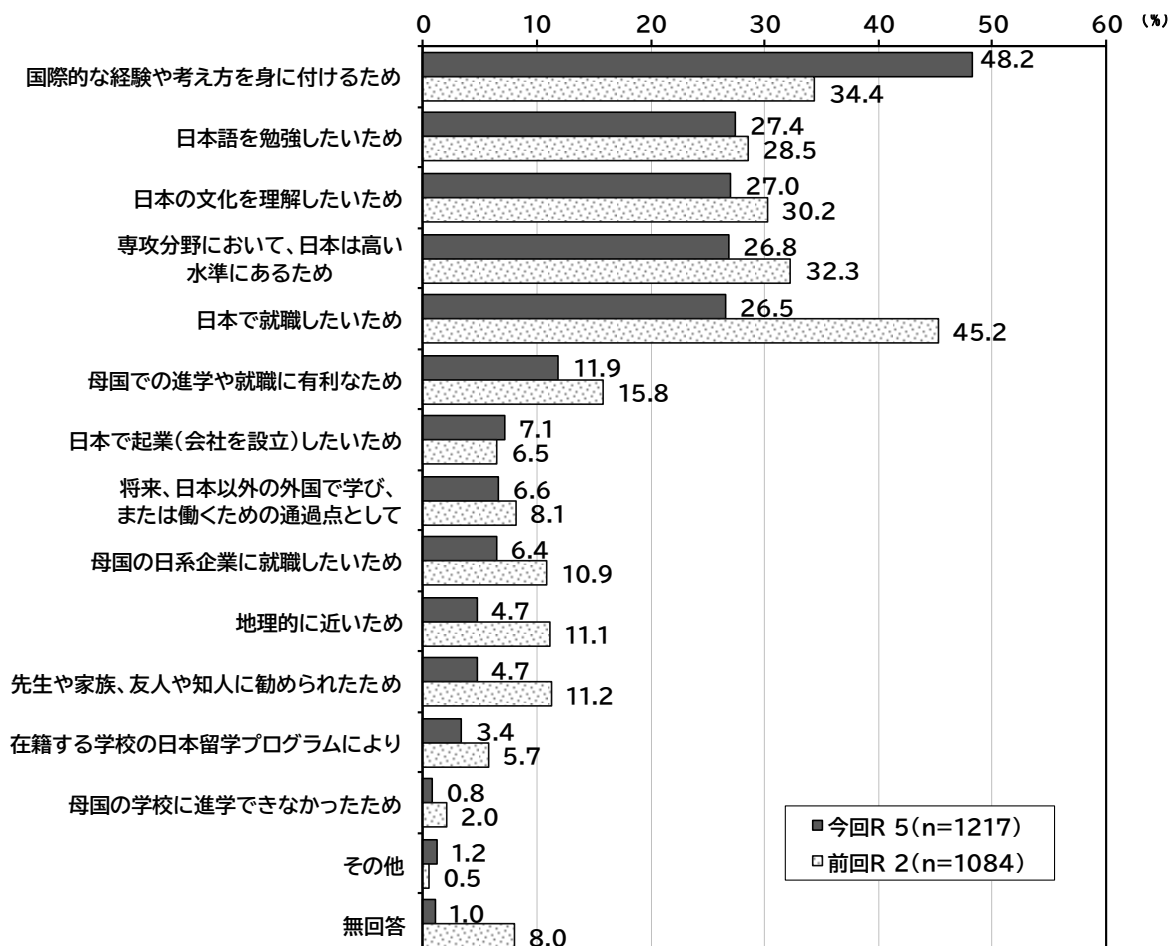


来日してからの滞在期間をみると、「1年未満」が52.7%と半数を超え、次いで「1~2年未満」が35.1%となっている。

前回調査と比較すると、「1年未満」(10.5%→52.7%)が大幅に増加しており、コロナ禍による入国制限の緩和に伴い、令和4年度以降待機していた留学生が一気に入国したためと思われる。

2. 留学の目的

問10 あなたの留学の目的は何ですか？（答えはいくつでも）

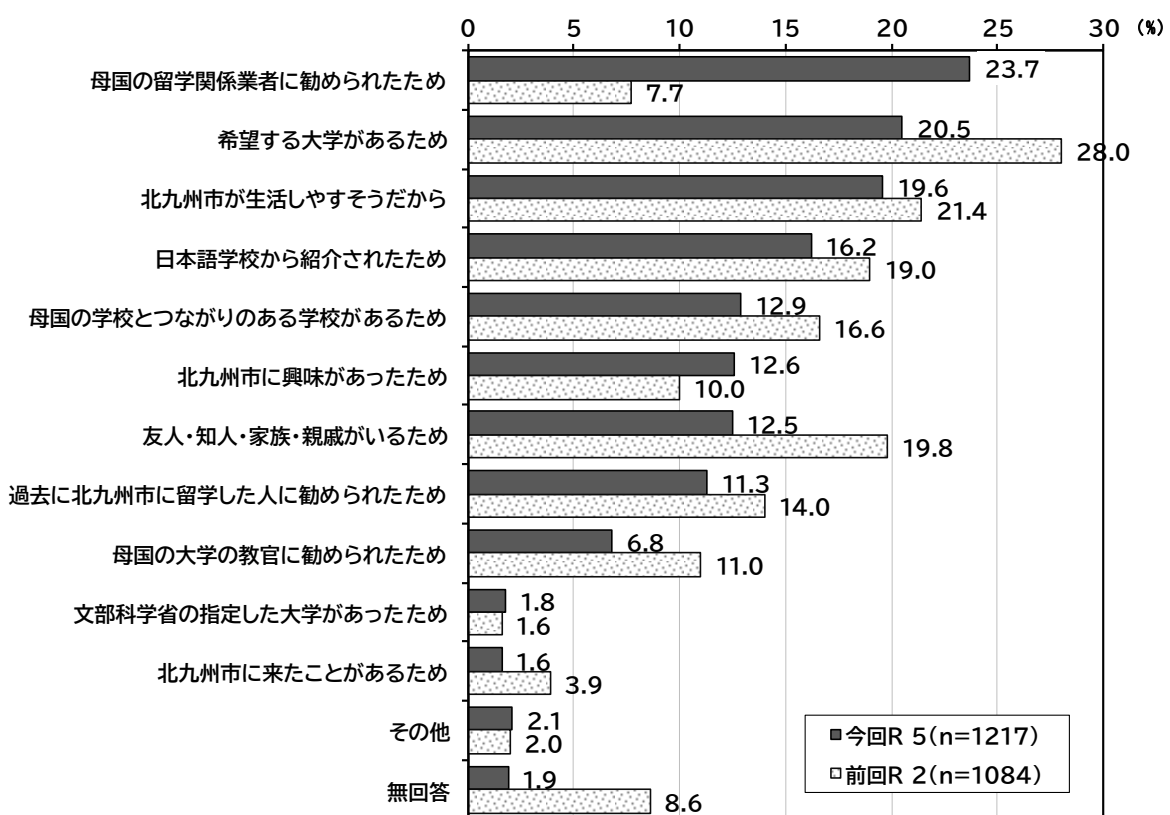


留学の目的としては、「国際的な経験や考え方を身に付けるため」が48.2%と最も多くなっている。次いで「日本語を勉強したいため」(27.4%)、「日本の文化を理解したいため」(27.0%)、「専攻分野において、日本は高い水準にあるため」(26.8%)、「日本で就職したいため」(26.5%)が2割台で並んでいる。

前回と比較すると、「国際的な経験や考え方を身に付けるため」(34.4%→48.2%)が大幅に増加している反面、「日本で就職したいため」(45.2%→26.5%)は大幅に減少している。

3. 北九州市を留学先に選んだ理由

問11 留学先に北九州市を選んだ理由はどれですか？(答えはいくつでも)

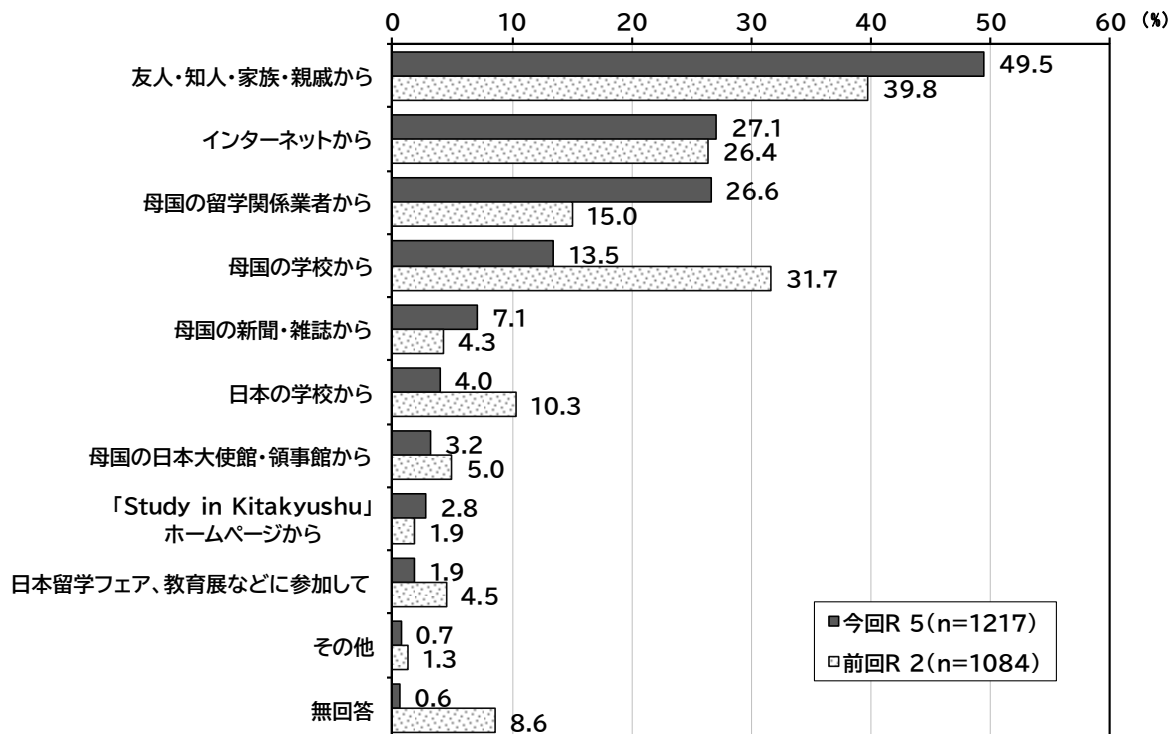


留学先に北九州市を選んだ理由としては、「母国の留学関係業者に勧められたため」が23.7%と最も多くなっている。次いで「希望する大学があるため」(20.5%)、「北九州市が生活しやすそうだから」(19.6%)、「日本語学校から紹介されたため」(16.2%)となっている。

前回調査と比較すると、「母国の留学関係業者に勧められたため」(7.7%→23.7%)が大幅に増加し、「希望する大学があるため」(28.0%→20.5%)や「友人・知人・家族・親戚がいるため」(19.8%→12.5%)などの減少が目立っている。

4. 留学情報の入手先

問12 あなたはどうやって留学情報を入手しましたか？（答えはいくつでも）



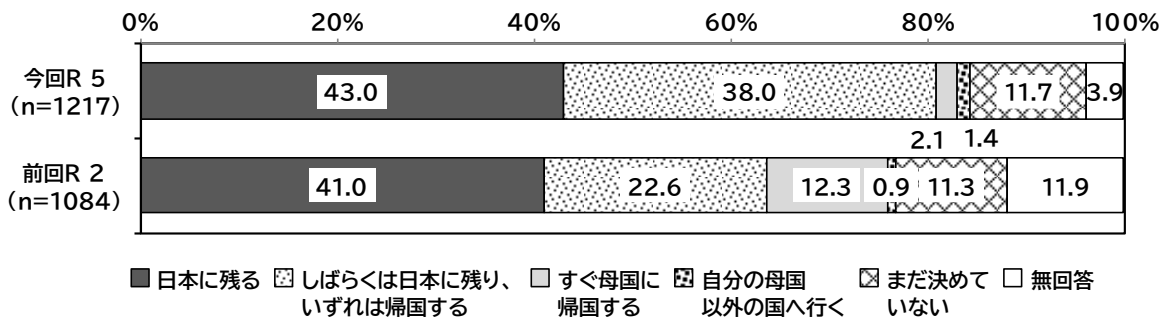
留学情報の入手方法としては、「友人・知人・家族・親戚から」が49.5%と最も多く、次いで「インターネットから」(27.1%)、「母国の留学関係業者から」(26.6%)となっている。

前回調査と比較すると、「友人・知人・家族・親戚から」(39.8%→49.5%)や「母国の留学関係業者から」(15.0%→26.6%)が増加している反面、「母国の学校から」(31.7%→13.5%)は大幅に減少している。

Ⅲ. 卒業後の進路について

1. 卒業後・留学終了後の計画

問13 あなたは卒業後・留学終了後にどうしたいですか？（答えは1つだけ）

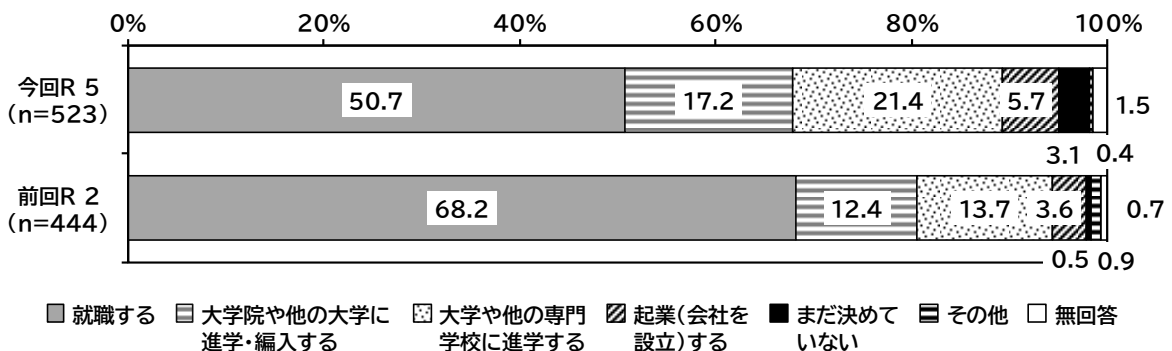


卒業後・留学終了後についてみると、「日本に残る」が43.0%と最も多く、これに「しばらくは日本に残り、いずれは帰国する」(38.0%)をあわせると、8割以上が日本での進学や就職を考えている。

前回調査と比較すると、「しばらくは日本に残り、いずれは帰国する」(22.6%→38.0%)が大幅に増加している。

2. 日本に残ってからの計画

問13-1 【問13】で「1. 日本に残る」と回答した方にお聞きします。どのような計画ですか？（答えは1つだけ）

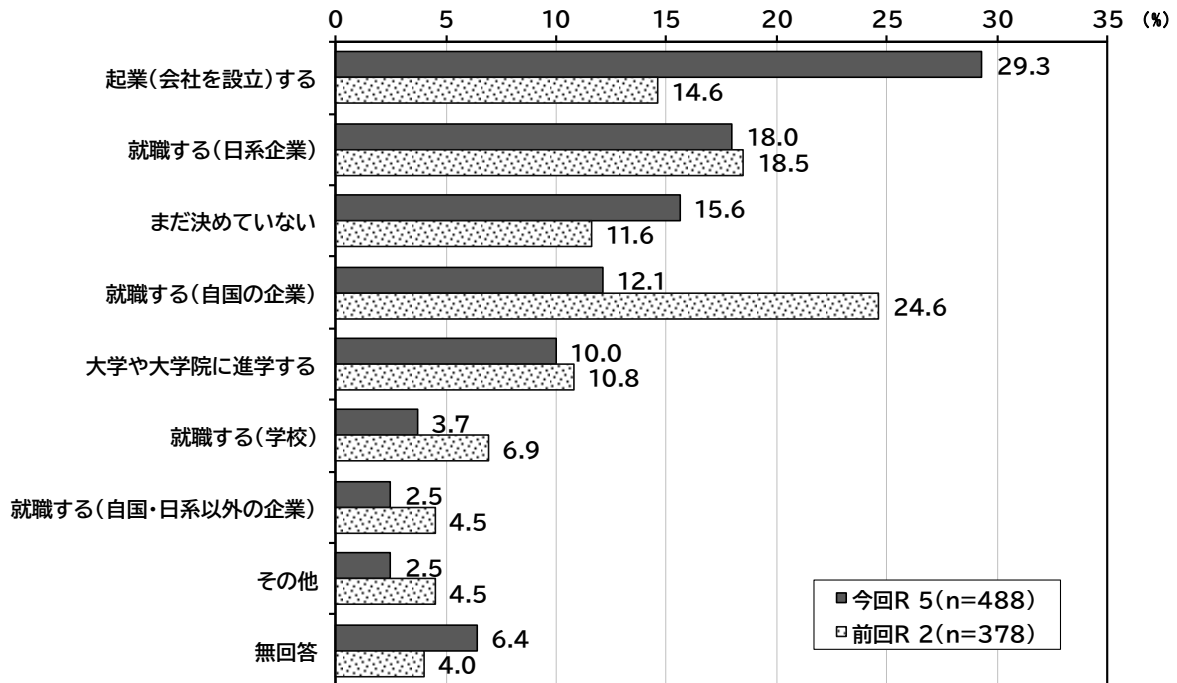


日本に残ってからの計画としては、「就職する」が50.7%と最も多く、次いで「大学や他の専門学校に進学する」(21.4%)、「大学院や他の大学に進学・編入する」(17.2%)となっている。

前回調査と比較すると、「就職する」(68.2%→50.7%)が減少しているが、「大学や他の専門学校に進学する」(13.7%→21.4%)や「大学院や他の大学に進学・編入する」(12.4%→17.2%)などの学業面では増加している。回答者のほとんどが日本語学校生であり、また、日本に来て1年未満の者が半数を占めていることがその要因と思われる。

3. 日本から帰国後の計画

問13-2 【問13】で「2. しばらくは日本に残り、いずれは帰国する」「3. すぐ母国に帰国する」と回答した方にお聞きします。帰国後の計画はどれですか？（答えは1つだけ）



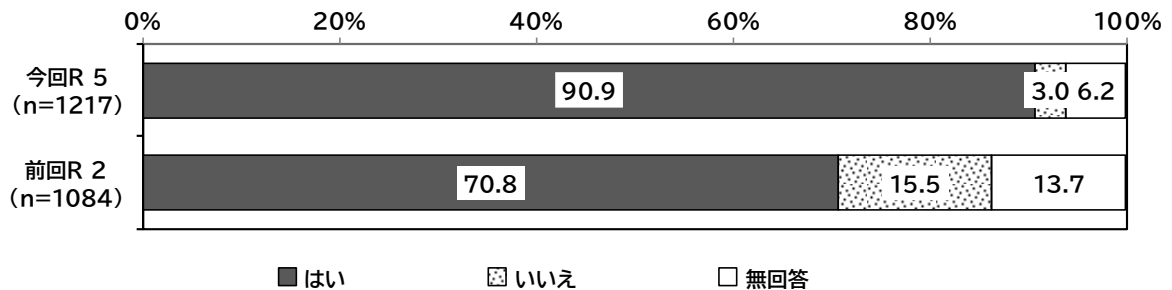
帰国後の計画としては、「起業（会社を設立）する」が29.3%と最も多く、次いで「就職する（日系企業）」（18.0%）、「まだ決めていない」（15.6%）、「就職する（自国の企業）」（12.1%）となっている。「その他」としては、日本の新しい技術に合わせた事業を考えている人もいる。

前回調査と比較すると、「起業（会社を設立）する」（14.6%→29.3%）が大幅に増加し、「就職する（自国の企業）」（24.6%→12.1%）は減少している。

IV. 日本での就職活動について

1. 就職

問14 あなたは日本での就職を希望しますか？（答えは1つだけ）

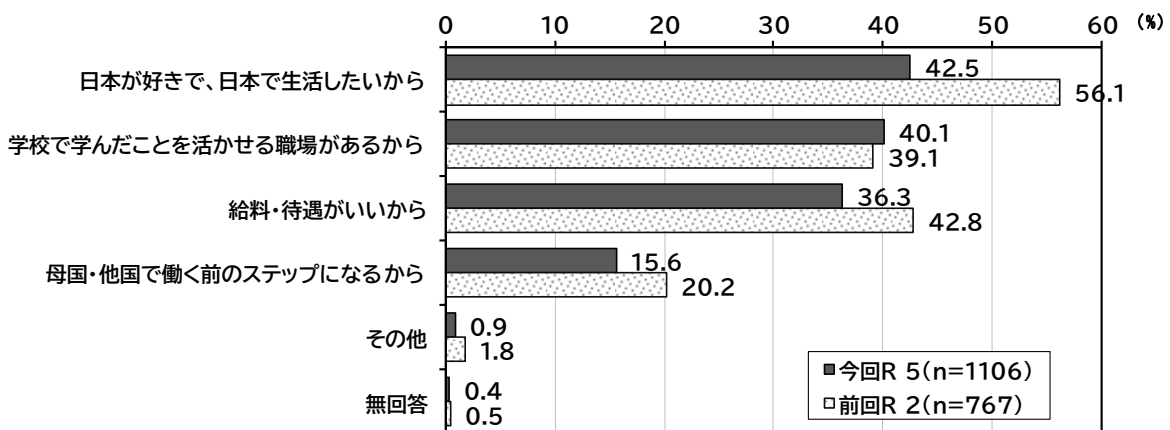


日本での就職意向のある（「はい」）割合は90.9%となっている。

前回調査と比較すると、70.8%から90.9%に20.1ポイントと大幅に増加している。

2. 日本で就職を希望する理由

問15 日本で就職を希望する理由は何ですか？（答えはいくつでも）

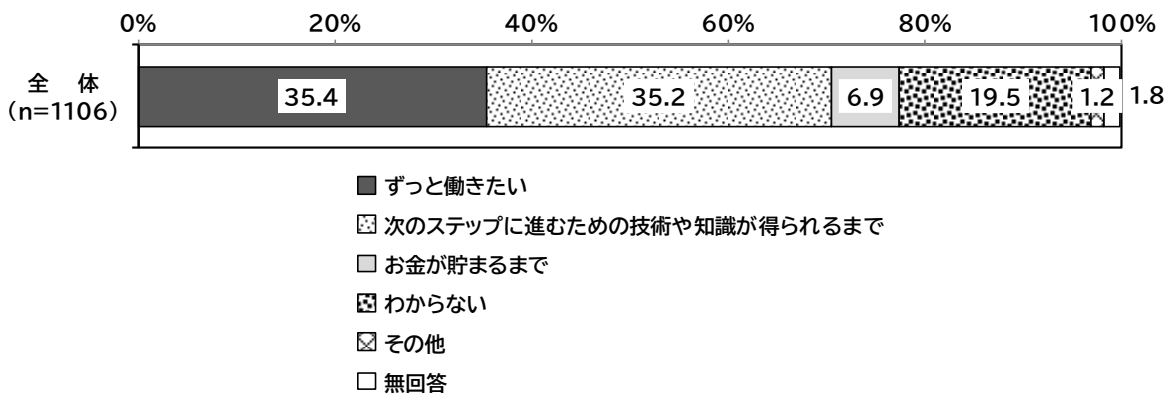


日本で就職を希望する理由としては、「日本が好きで、日本で生活したいから」が42.5%と最も多く、次いで「学校で学んだことを活かせる職場があるから」（40.1%）、「給料・待遇がいいから」（36.3%）となっている。

前回調査と比較すると、「日本が好きで、日本で生活したいから」（56.1%→42.5%）、「給料・待遇がいいから」（42.8%→36.3%）は減少しており、「学校で学んだことを活かせる職場があるから」は横ばいとなっている。

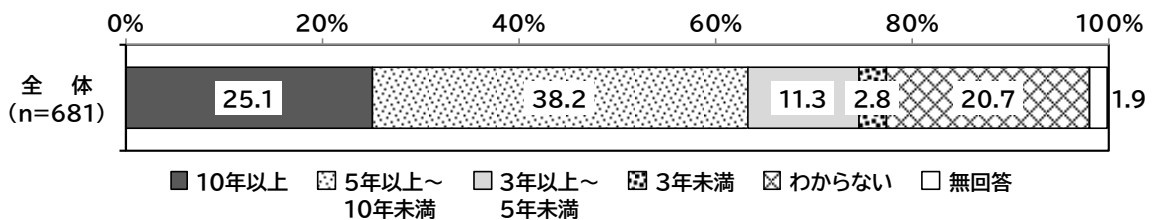
3. 働きたい期間

問16 日本で就職をする場合、いつまで働きたいですか。(答えは1つだけ)



日本での就労期間としては、「ずっと働きたい」が35.4%、「次のステップに進むための技術や知識が得られるまで」が35.2%、「お金が貯まるまで」が6.9%、「わからない」が19.5%となっている。

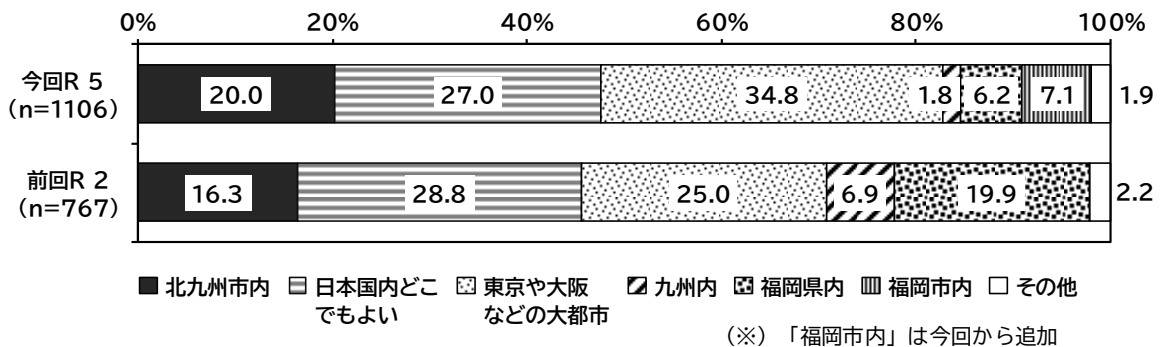
問16-1 何年くらい働きたいですか？(答えは1つだけ)



就労年数としては、「5年以上～10年未満」が38.2%と最も多く、次いで「10年以上」(25.1%)、「3年以上～5年未満」(11.3%)、「3年未満」(2.8%)となっている。また、「わからない」が20.7%となっている。

4. 就職を希望する地域

問17 どの地域での就職を希望しますか？(答えは1つだけ)



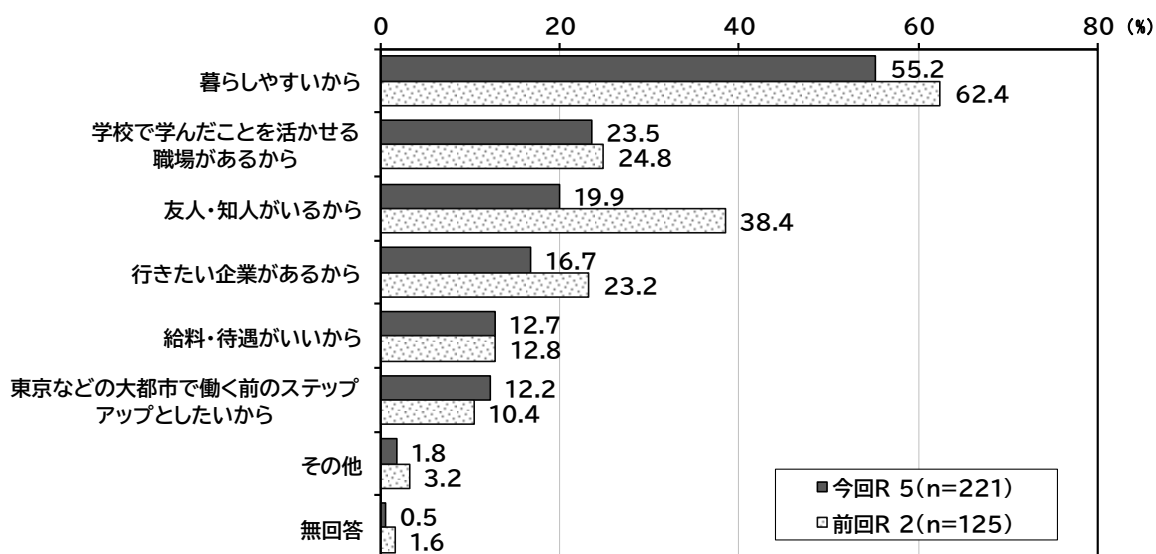
就労地域としては、「東京や大阪などの大都市」が34.8%と最も多く、次いで「日本国内どこでもよ

い」が27.0%となっている。「北九州市」は20.0%となっている。

前回調査と比較すると、「東京や大阪などの大都市」(25.0%→34.8%)が増加し、「福岡県内」(19.9%→6.2%)は減少しているが、「北九州市内」は16.3%から20.0%に増加している。

5. 北九州市内を希望する理由

問17-1【問17】で「1. 北九州市内」と回答した方にお聞きします。それはなぜですか？
(答えはいくつでも)

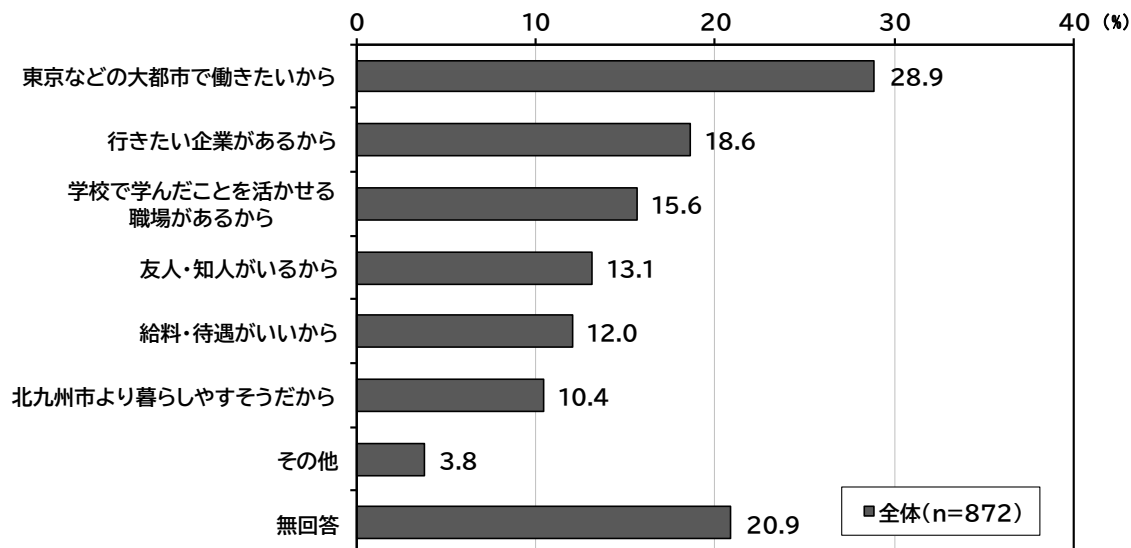


北九州市内に就労したい理由としては、「暮らしやすいから」が55.2%と特に多くなっている。次いで「学校で学んだことを活かせる職場があるから」(23.5%)、「友人・知人がいるから」(19.9%)、「行きたい企業があるから」(16.7%)となっている。

前回調査と比較すると、「暮らしやすいから」(62.4%→55.2%)や「友人・知人がいるから」(38.4%→19.9%)は減少している。

6. 北九州市以外を希望する理由

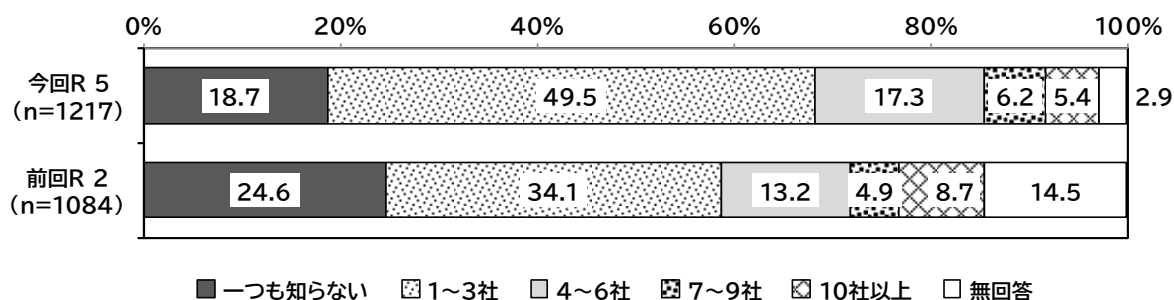
問17-2 【問17】で「1. 北九州市内」以外を選択した方にお聞きします。それはなぜですか？
(答えはいくつでも)



北九州市以外に就職したい理由としては、「東京などの大都市で働きたいから」が28.9%と最も多く、次いで「行きたい企業があるから」(18.6%)、「学校で学んだことを活かせる職場があるから」(15.6%)となっている。「その他」としては、色々な町を体験してみたい、仕事のチャンスを多く見つけたい、日本が好きなのでどこでも良いといった理由などがあげられている。

7. 北九州市内の企業について

問18 あなたは北九州市にある企業について、いくつ名前を知っていますか？(答えは1つだけ)

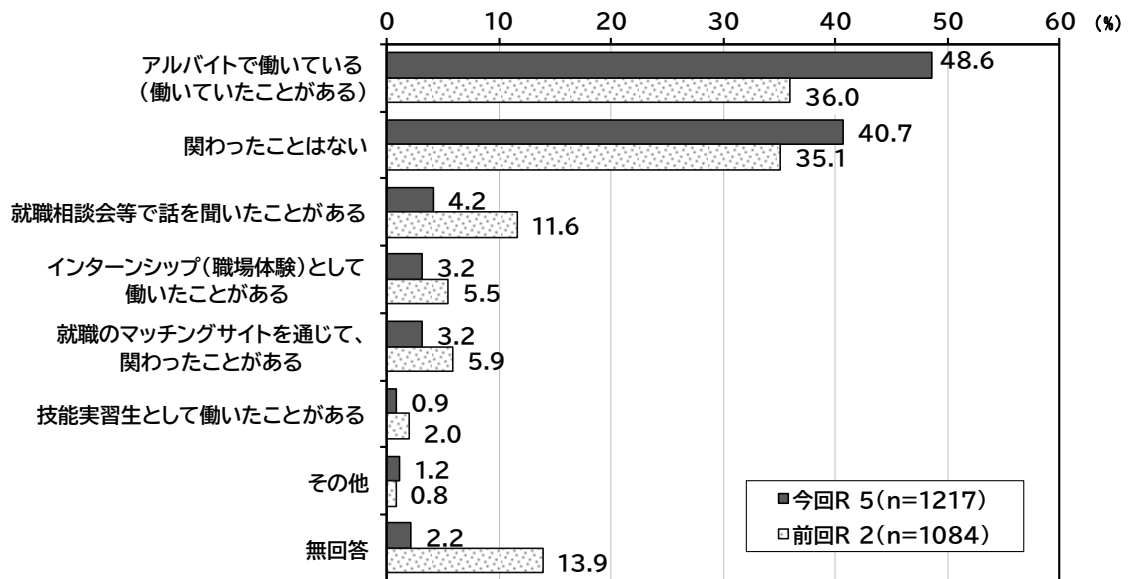


北九州市内の企業の認知状況を見ると、「1~3社」が49.5%と最も多く、次いで「4~6社」が17.3%となっている。また、「一つも知らない」は18.7%となっている。

前回調査と比較すると、「1~3社」(34.1%→49.5%)や「4~6社」(13.2%→17.3%)は増加し、「一つも知らない」(24.6%→18.7%)は減少している。

8. 北九州市内の企業との関わり

問19 あなたは北九州市にある企業と関わったことがありますか？（答えはいくつでも）

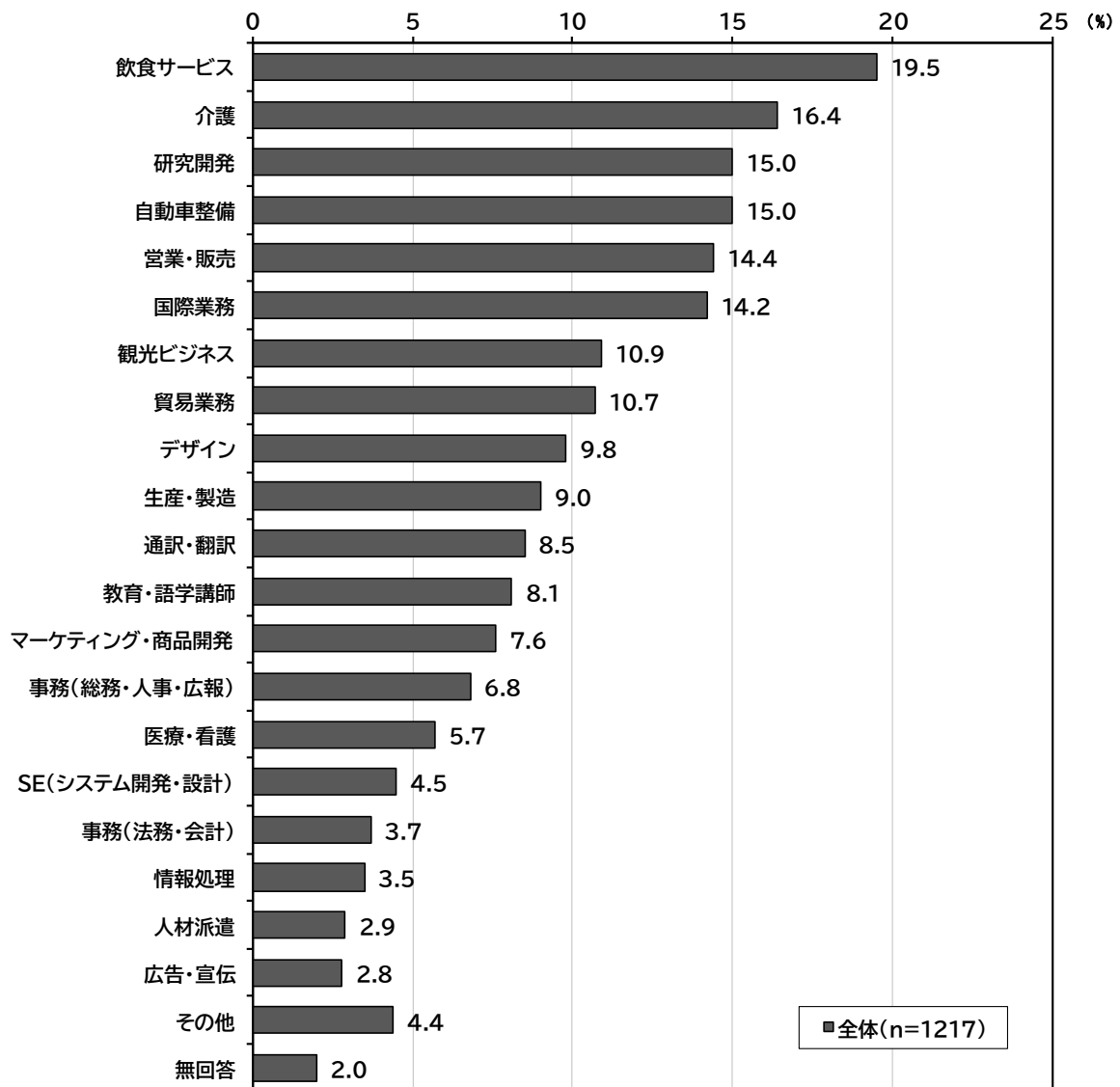


北九州市にある企業と関わった経験についてみると、「アルバイトで働いている（働いていたことがある）」が48.6%と最も多くなっている一方で、「関わったことはない」も40.7%と多くなっている。

前回調査と比較すると、「アルバイトで働いている（働いていたことがある）」(36.0%→48.6%)が増加している反面、「関わったことはない」(35.1%→40.7%)も増加している。

9. 希望する職種

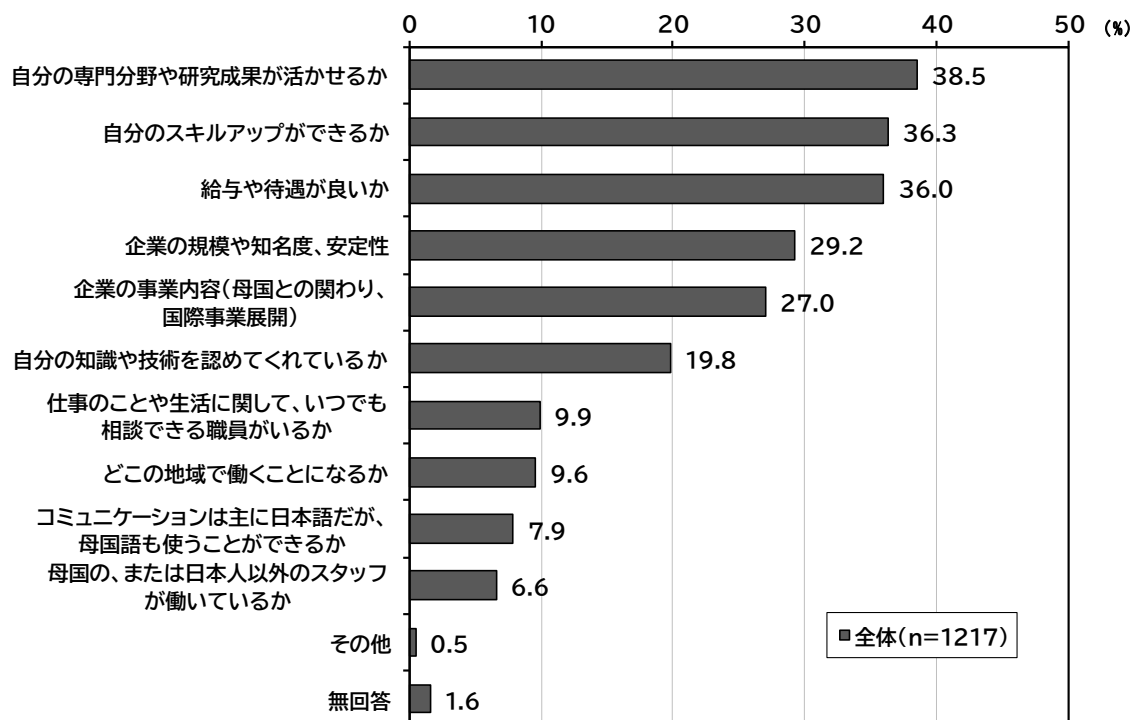
問20 就職にあたって希望する職種はどれですか？（答えはいくつでも）



就職にあたって希望する職種としては、「飲食サービス」が19.5%と最も多く、次いで「介護」(16.4%)、「研究開発」(15.0%)、「自動車整備」(15.0%)、「営業・販売」(14.4%)、「国際業務」(14.2%)となっている。「その他」としては、映画及びテレビ業界、アニメ、レストラン並びにホテルといった回答もみられる。

10. 就職先を決める際に重視すること

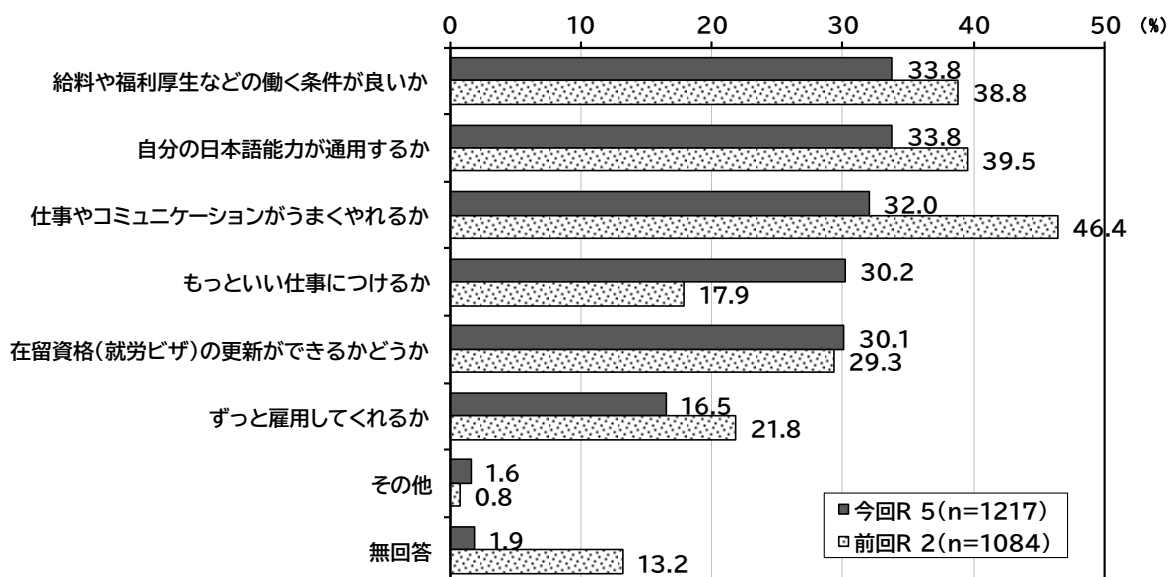
問21 就職先を決める時に重視することはどれですか？（答えはいくつでも）



就職先を決める時に重視することとしては、「自分の専門分野や研究成果が活かせるか」が38.5%と最も多くなっている。次いで「自分のスキルアップができるか」(36.3%)、「給与や待遇が良いか」(36.0%)、「企業の規模や知名度、安定性」(29.2%)、「企業の事業内容(母国との関わり、国際事業展開)」(27.0%)となっている。

11. 日本での就職に際する不安

問22 日本で就職した場合、不安なことは何ですか？（答えはいくつでも）

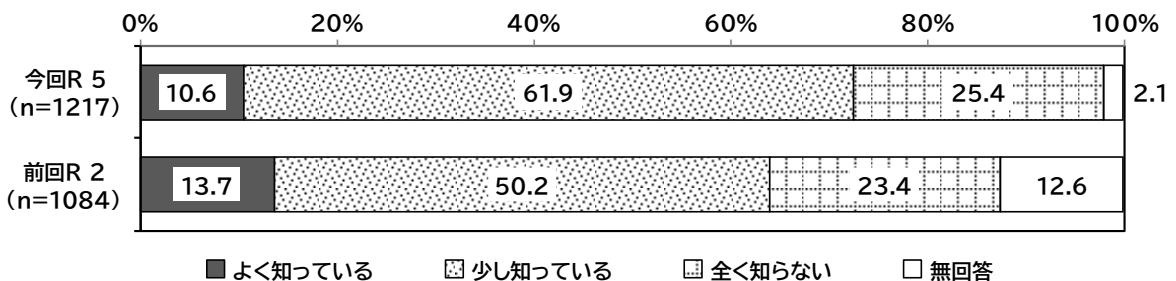


日本で就職した場合、不安なこととしては、「給料や福利厚生などの働く条件が良いか」と「自分の日本語能力が通用するか」が各 33.8%と最も多くなっている。次いで「仕事やコミュニケーションがうまくやれるか」(32.0%)、「もっといい仕事につけるか」(30.2%)、「在留資格(就労ビザ)の更新ができるかどうか」(30.1%)となっている。「その他」としては、職場環境や人間関係に問題がないか、差別がないかといった回答がみられる。

前回調査と比較すると、「仕事やコミュニケーションがうまくやれるか」(46.4%→32.0%)が大幅に減少し、「もっといい仕事につけるか」(17.9%→30.2%)が大幅に増加している。

12. 日本での就職活動について

問23 日本で就職する場合、どんな就職活動をしたら良いか知っていますか？(答えは1つだけ)

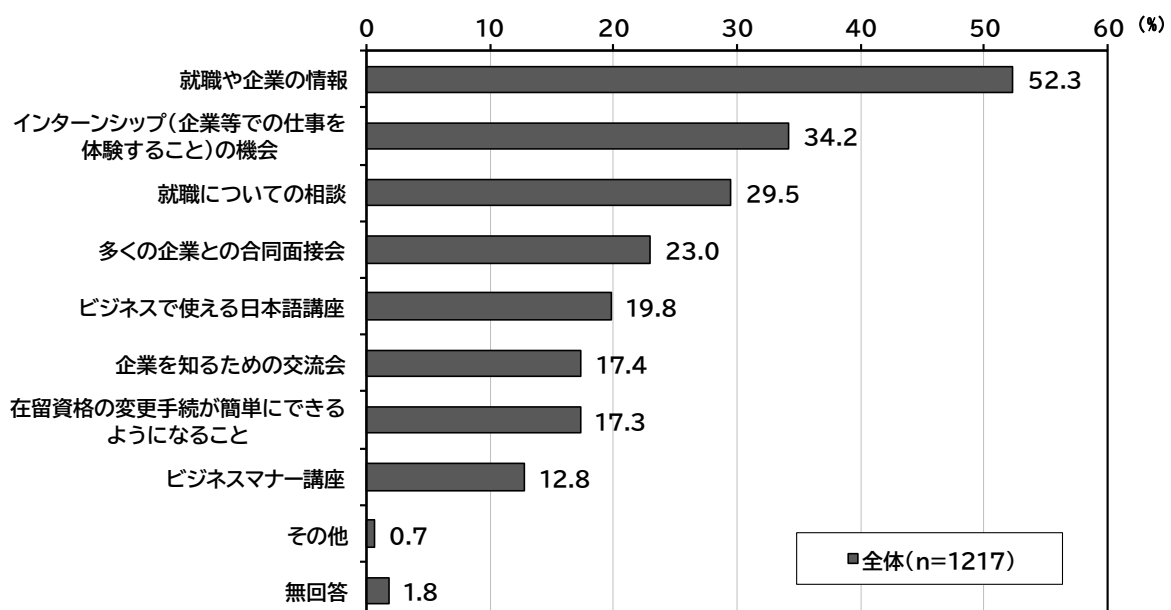


日本での就職活動の方法についての認知状況をみると、「よく知っている」が10.6%、「少し知っている」が61.9%、「まったく知らない」が25.4%となっている。

前回調査と比較すると、「よく知っている」(13.7%→10.6%)は減少しているが、「少し知っている」(50.2%→61.9%)は増加している。

13. 日本で就職活動をする際の支援

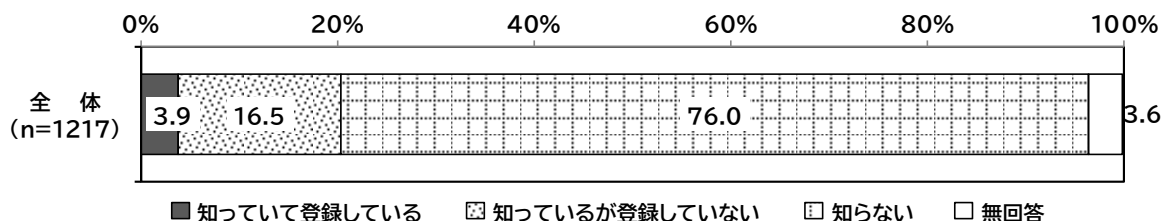
問24 日本で就職活動を行う時に、どのような支援が欲しいですか？(答えはいくつでも)



日本で就職活動を行う時に欲しい支援としては、「就職や企業の情報」が52.3%と最も多くなっている。次いで「インターンシップ（企業等での仕事を体験すること）の機会」（34.2%）、「就職についての相談」（29.5%）、「多くの企業との合同面接会」（23.0%）となっている。

14. 北九州市外国人材就業サポートセンターの認知状況

問25 北九州市で働きたい外国人を支援する「北九州市外国人材就業サポートセンター」を知っていますか。（答えは1つだけ）

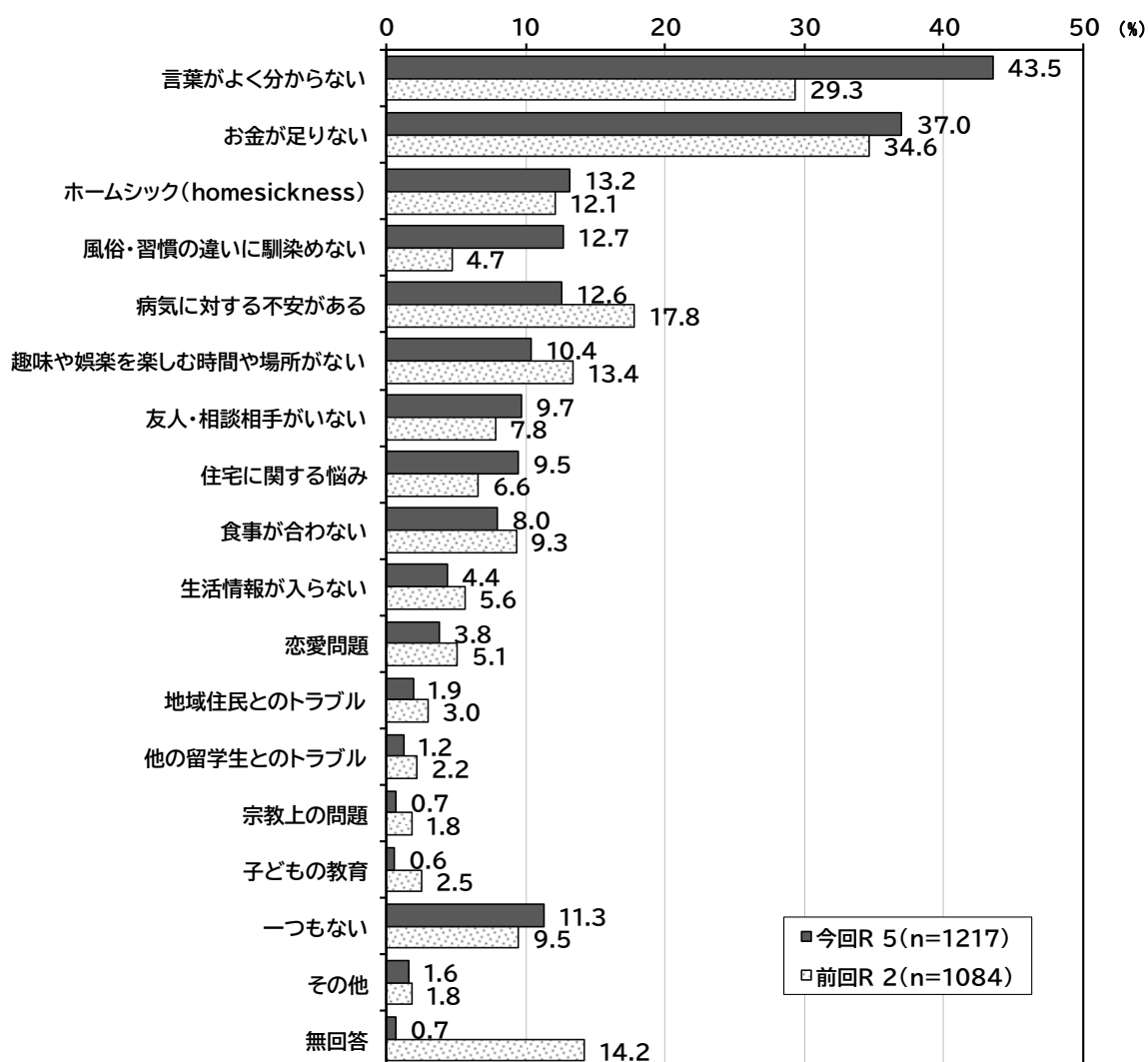


北九州市外国人材就業サポートセンターについては、「知っている登録している」は3.9%にとどまり、「知っているが登録していない」が16.5%、「知らない」が76.0%となっている。

V. 日常生活全般について

1. 日常生活の悩み

問26 あなたは日常生活で抱えている悩みがありますか？（答えはいくつでも）

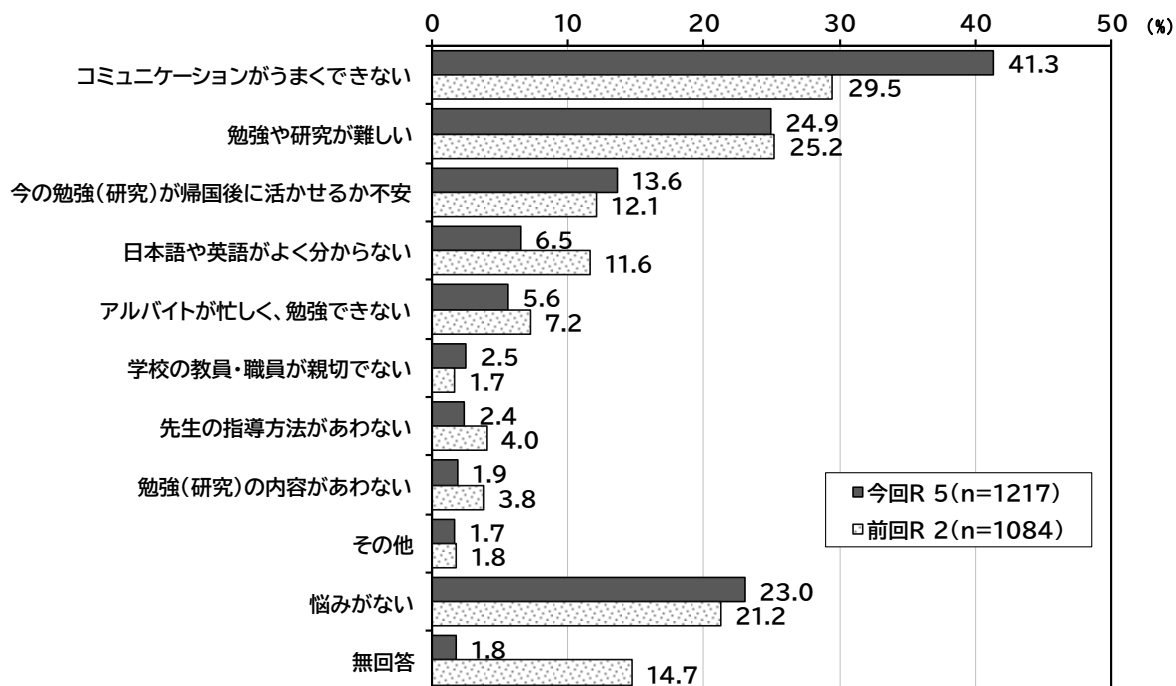


日常生活で抱えている悩みとしては、「言葉がよく分からない」(43.5%)と「お金が足りない」(37.0%)の2つが特に多くなっている。

前回調査と比較すると、前回調査では2番目に多かった「言葉がよく分からない」(29.3%→43.5%)が大幅に増加し、トップとなっている。

2. 就学上の悩み

問27 あなたは就学上で抱えている悩みはありますか？（答えはいくつでも）

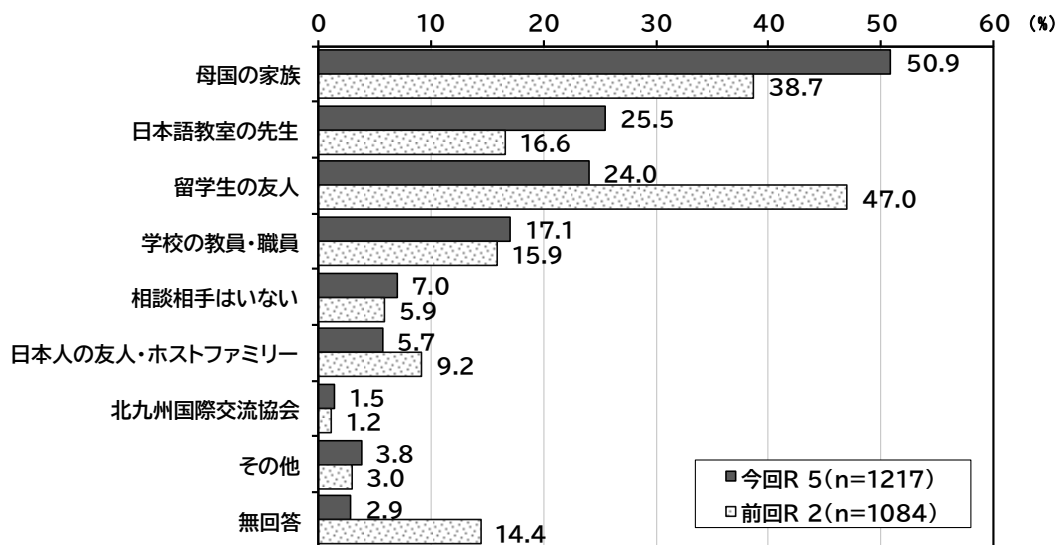


就学上で抱えている悩みとしては、「コミュニケーションがうまくできない」(41.3%)が最も多く、次いで「勉強や研究が難しい」(24.9%)となっている。

前回調査と比較すると、前回同様「コミュニケーションがうまくできない」(29.5%→41.3%)が最も多く、その割合も増加している。

3. 相談相手

問28 あなたは悩みがあるとき、誰に(どこに)相談しますか？（答えはいくつでも）



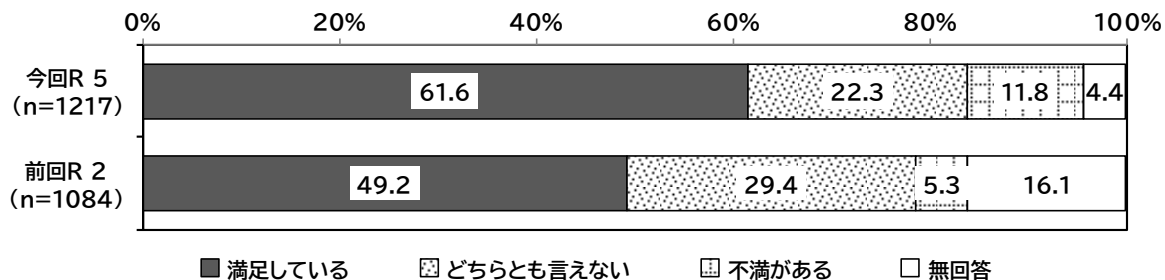
悩みの相談相手としては、「母国の家族」が50.9%と最も多く、半数を超えている。次いで「日本語

教室の先生」(25.5%)、「留学生の友人」(24.0%)となっている。

前回調査と比較すると、「母国の家族」(38.7%→50.9%)が大幅に増加し最も多くなり、前回最も多かった「留学生の友人」(47.0%→24.0%)は大幅に減少し、3番目となっている。

4. 北九州市での生活

問29 北九州市での生活はどうか？(答えは1つだけ)

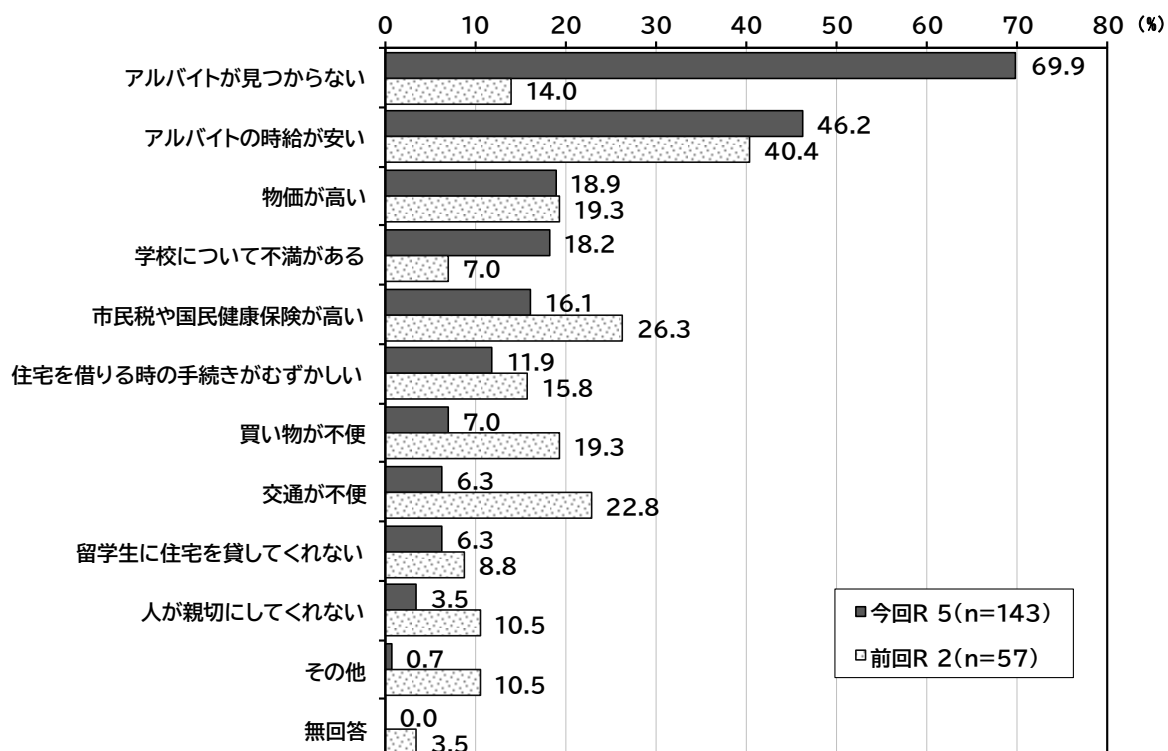


北九州市での生活満足度としては、「満足している」が61.6%と半数を超え、「どちらとも言えない」が22.3%「不満がある」が11.8%となっている。

前回調査と比較すると、「満足している」が49.2%から61.6%に増加している。その一方で、「不満がある」も5.3%から11.8%に増加している。

5. 北九州市での生活上の不満の理由

問29-1【問29】で「3. 不満がある」と回答した方にお聞きします。その理由は何ですか？(答えはいくつでも)

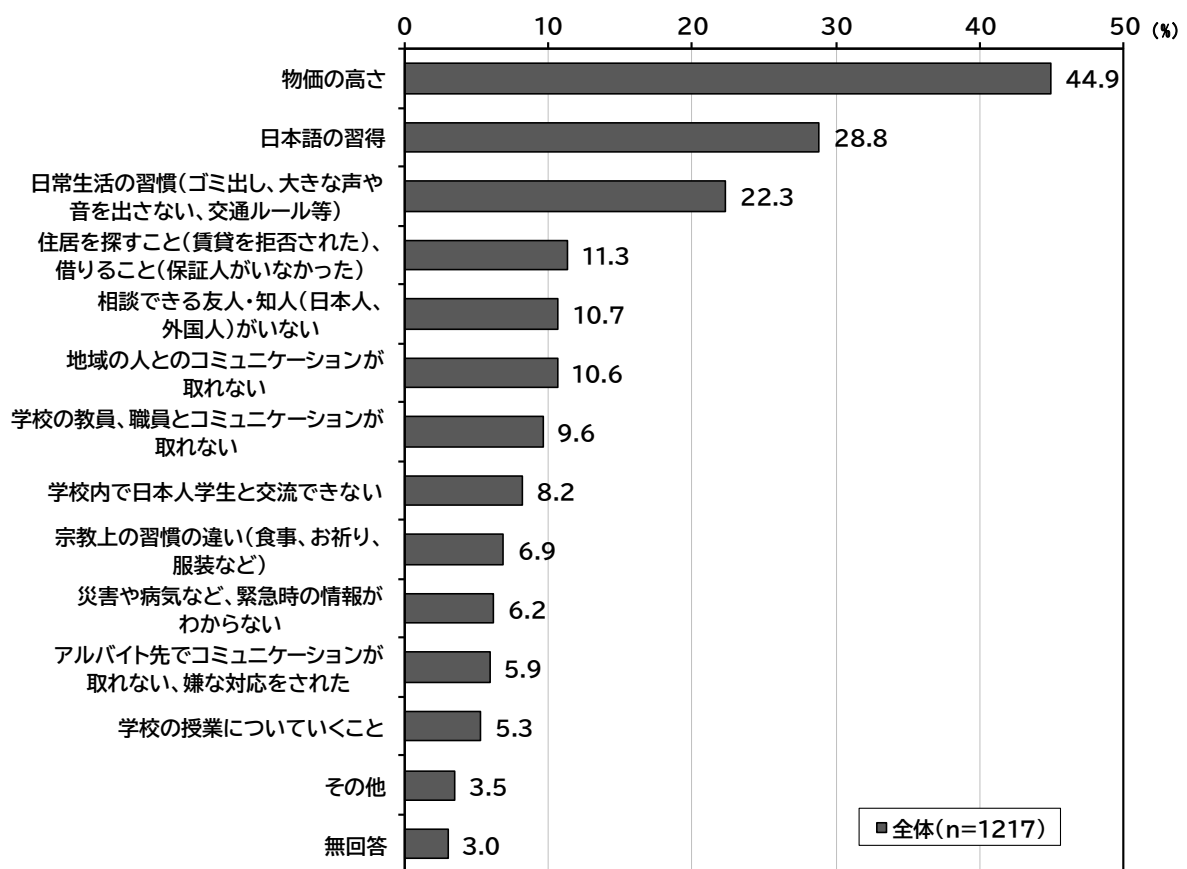


不満の理由としては、「アルバイト先が見つからない」が 69.9%と最も多く、次いで「アルバイトの時給が安い」(46.2%)となっている。

前回調査と比較すると、「アルバイト先が見つからない」が 14.0%から 69.9%に大幅に増加し最も多くなっている。

6. 留学生活での苦労

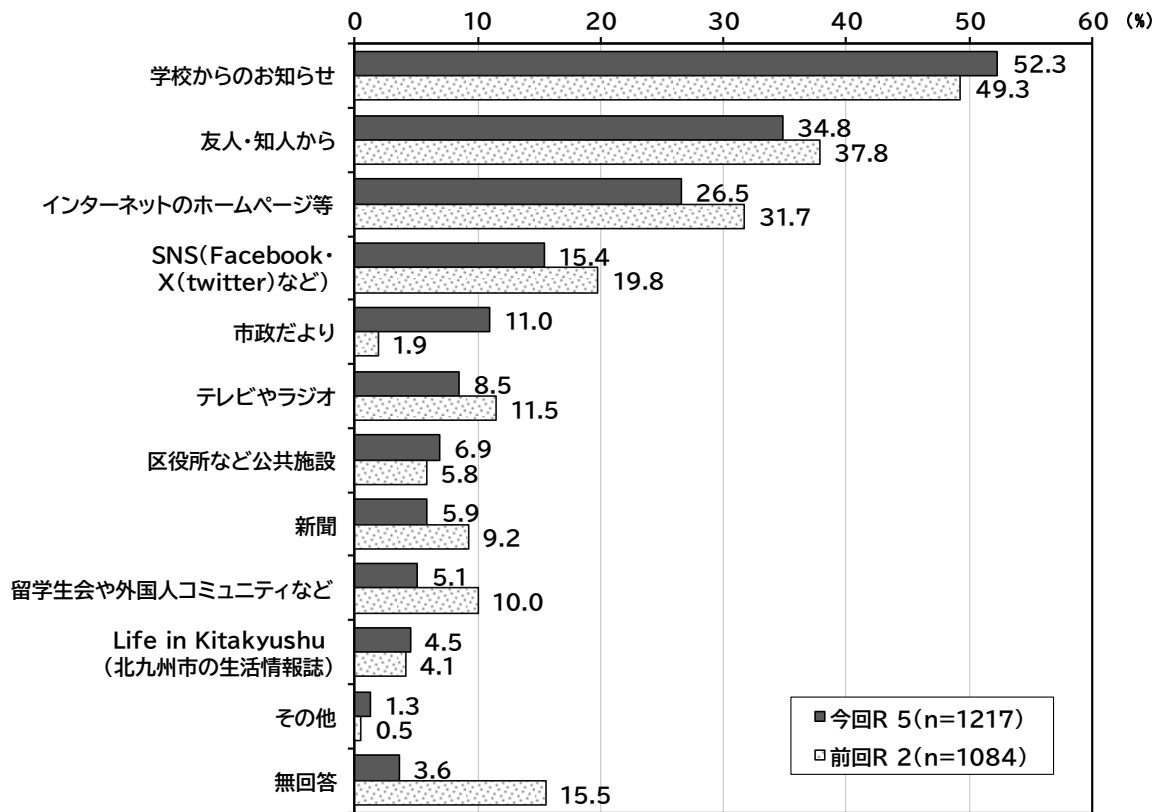
問30 あなたが留学してから困ったことは何でしたか？(答えはいくつでも)



留学してから困ったこととしては、「物価の高さ」が 44.9%と最も多く、次いで「日本語の習得」(28.8%)、「日常生活の習慣(ゴミ出し、大きな声や音を出さない、交通ルール等)」(22.3%)となっている。「その他」としては、インターネット設備がないこと、お金がない、電車やバスの乗り方を知らないことなどの回答がみられる。

7. 生活情報の入手経路

問31 あなたは日本や地域の生活情報、市役所や区役所の情報をどうやって知りますか？
(答えはいくつでも)



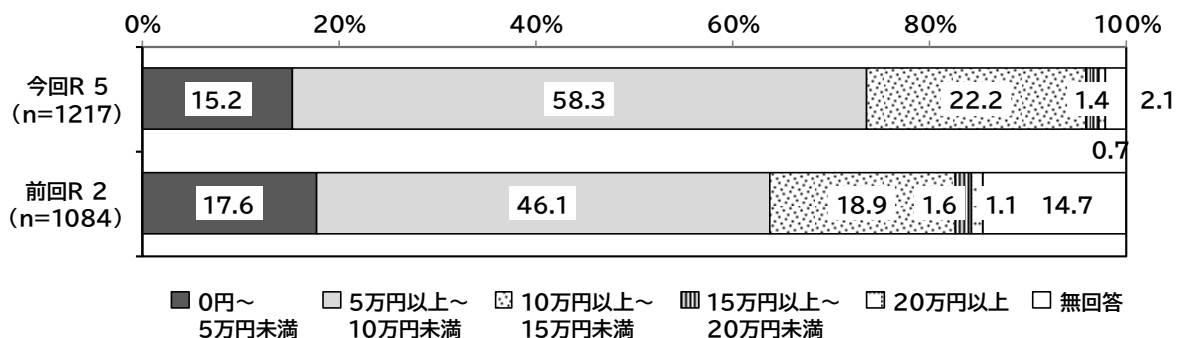
日本や地域の生活情報、市役所や区役所の情報の入手経路としては、「学校からのお知らせ」が52.3%と最も多く、次いで「友人・知人から」(34.8%)、「インターネットのホームページ等」(26.5%)、「SNS (Facebook・X (twitter) など)」(15.4%)となっている。

前回調査と比較すると、割合の増減はあるが、前回調査の傾向と大きな差はみられない。その中で割合は低いものの、「市政だより」が1.9%から11.0%に増加しているのが注目される。

VI. 生活費等について

1. 収入について

問32 あなたの一ヶ月の収入はいくらですか？（答えは1つだけ）

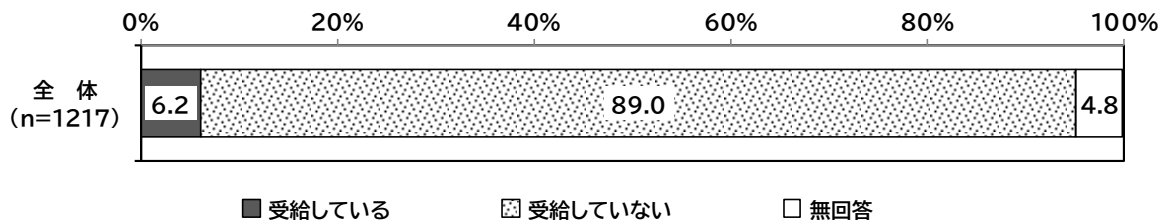


一ヶ月の収入としては、「5万円以上～10万円未満」が58.3%と約6割を占めている。次いで「10万円以上～15万円未満」(22.2%)、「0円～5万円未満」(15.2%)となっている。

前回調査と比較すると、「5万円以上～10万円未満」が46.1%から58.3%に増加している。

2. 奨学金


問33 あなたは奨学金を受給していますか？（答えは1つだけ）



奨学金については、「受給している」は、6.2%となっている。

3. 奨学金の額

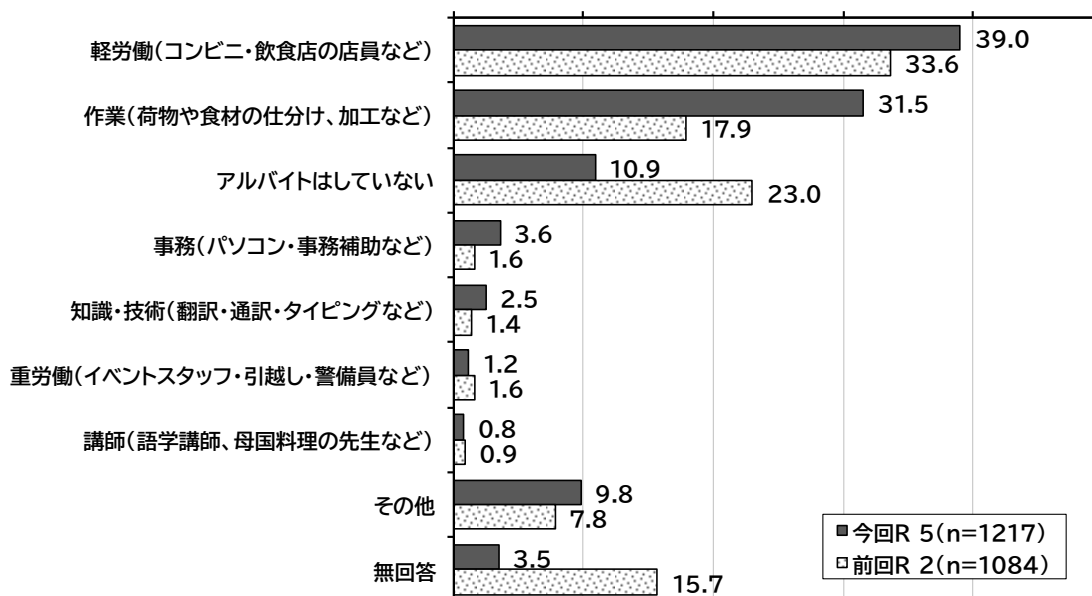
問33-1 【問33】で「1. 受給している」と回答した方にお聞きします。受給している奨学金は月にいくらもらえますか？（答えは1つだけ）



受給している奨学金の月あたり金額としては、「3万円以上～6万円未満」が50.0%と最も多く、次いで「3万円未満」(32.9%)、「10万円以上」(14.5%)、「6万円以上～10万円未満」(2.6%)となっている。

4. アルバイトについて

問34 あなたはどんなアルバイトをしていますか？（答えはいくつでも）

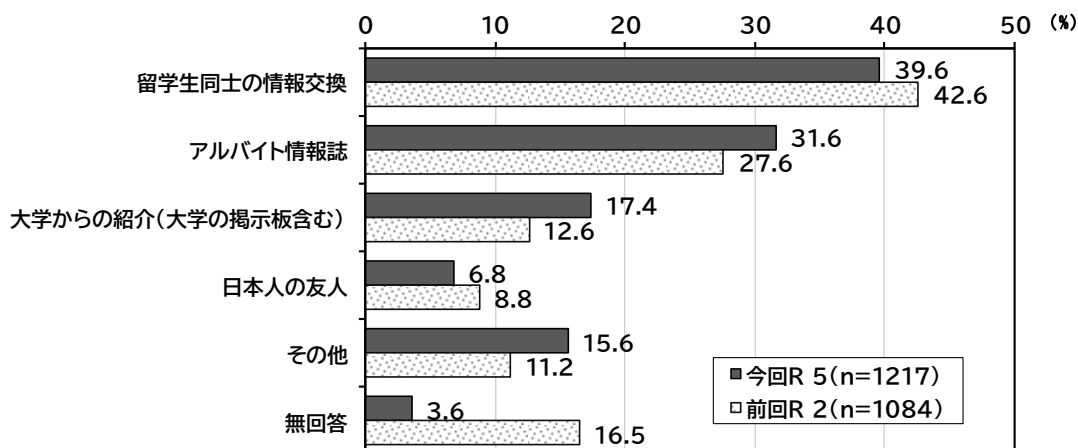


アルバイトとしては、「軽労働（コンビニ・飲食店の店員など）」が39.0%と最も多く、次いで「作業（荷物や食材の仕分け、加工など）」が31.5%となっている。「その他」としては、介護職の回答が多くあげられている。

前回調査と比較すると、「作業（荷物や食材の仕分け、加工など）」（17.9%→31.5%）が増加し、「アルバイトはしていない」（23.0%→10.9%）は減少している。

5. アルバイト情報の入手先

問35 アルバイト情報はどのように探しますか？（答えはいくつでも）

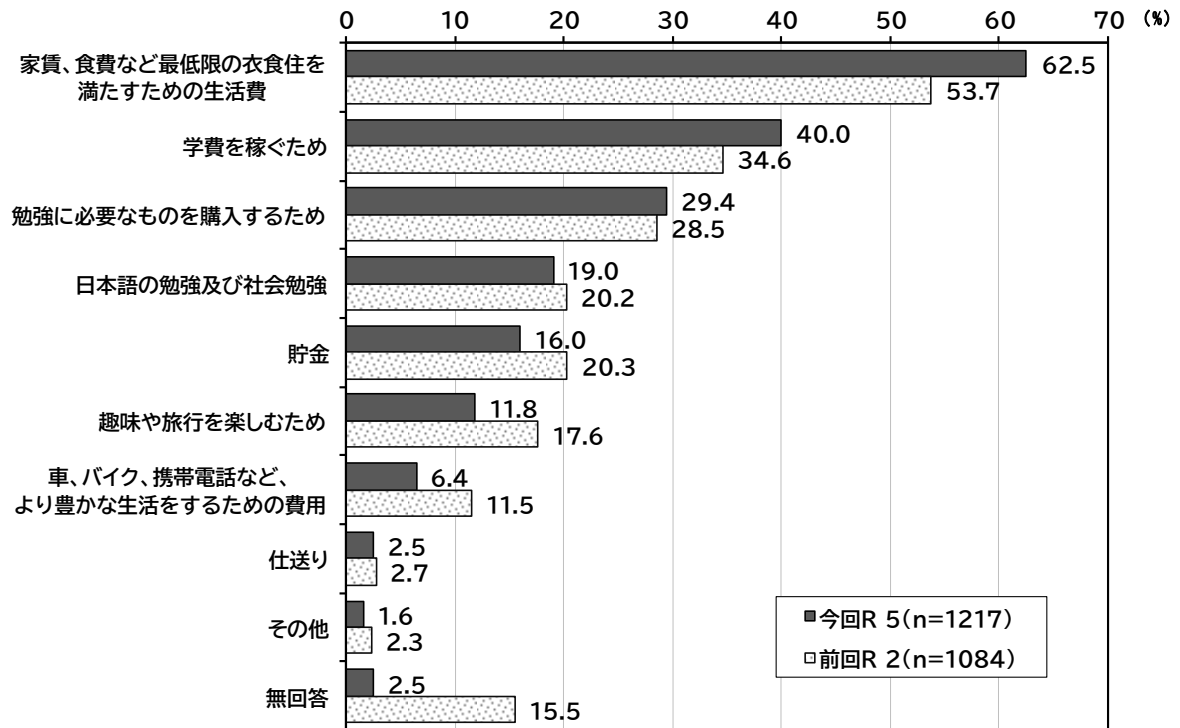


アルバイト情報の入手先としては、「留学生同士の情報交換」が39.6%と最も多く、次いで「アルバイト情報誌」（31.6%）となっている。「その他」としては、インターネット、パートタイムアプリ、友達、学校関係などが多くなっているが、自分で歩いて探す、自分で電話するという回答もみられる。

前回調査と比較すると、割合の増減はあるものの、前回調査と大きな差はみられない。

6. アルバイトの目的

問36 アルバイトをする主な目的は何ですか？（答えはいくつでも）



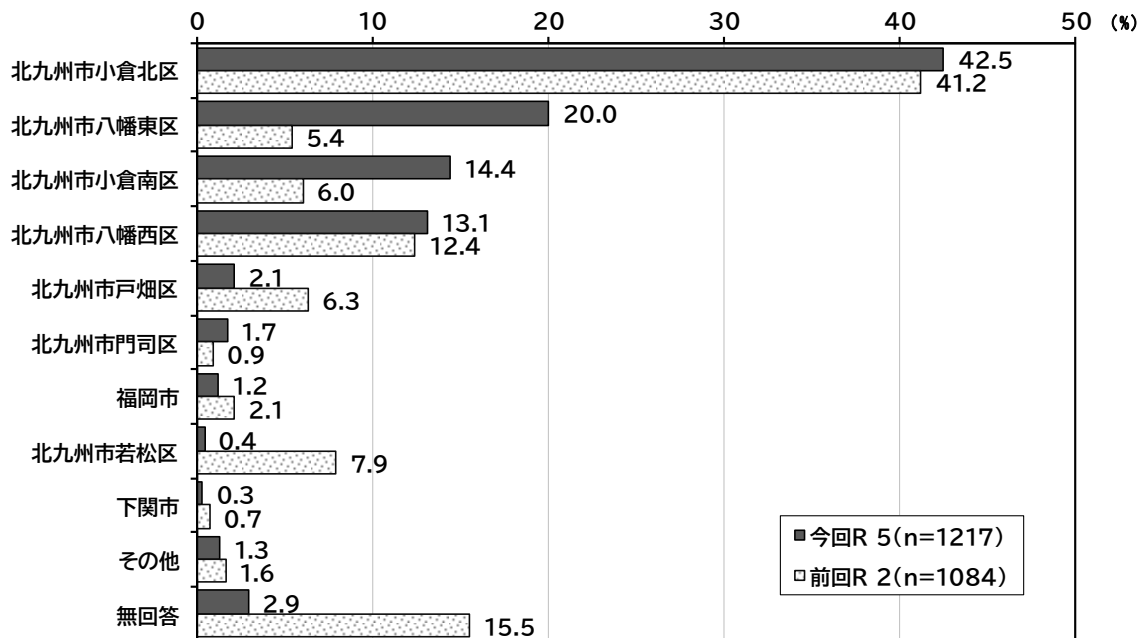
アルバイトの目的としては、「家賃、食費など最低限の衣食住を満たすための生活費」が62.5%と最も多くなっている。次いで「学費を稼ぐため」(40.0%)、「勉強に必要なものを購入するため」(29.4%)となっている。

前回調査と比較すると、割合の増減はあるものの、前回調査と大きな差はみられない。

VII. 居住について

1. 現在の住所地

問37 現在どの地域に住んでいますか？（答えは1つだけ）

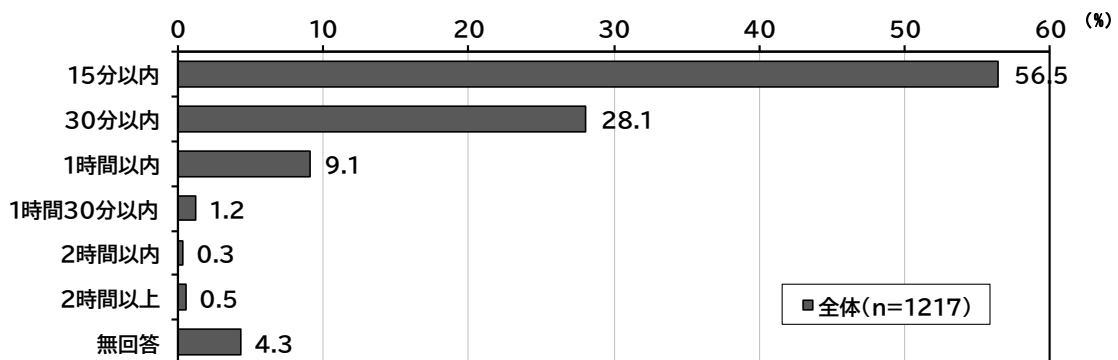


居住地域としては、「北九州市小倉北区」が42.5%と圧倒的に多くなっている。

前回調査と比較すると、前回同様「北九州市小倉北区」が最も多くなっているが、「北九州市八幡東区」(5.4%→20.0%)、「北九州市小倉南区」(6.0%→14.4%)が大きく増加している。逆に、「北九州市若松区」(7.9%→0.4%)は大きく減少している。

2. 通学時間

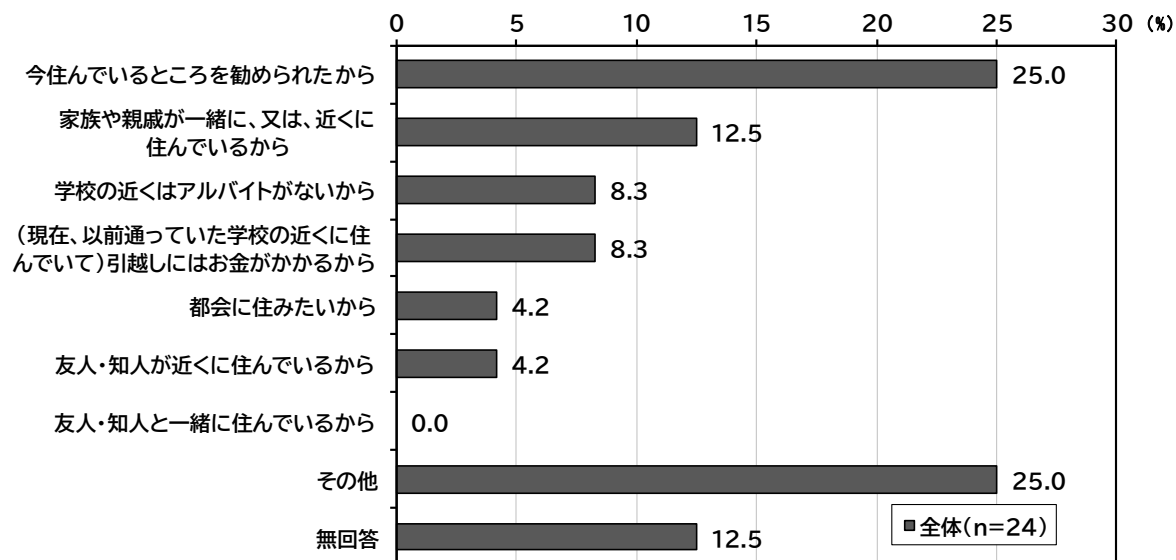
問38 あなたの住んでいるところから学校までの通学時間（片道）はどれくらいですか？（答えは1つだけ）



学校までの通学時間（片道）としては、「15分以内」が56.5%と半数を超えている。次いで「30分以内」が28.1%、「1時間以内」が9.1%となっている。

3. 現在地に住んでいる理由

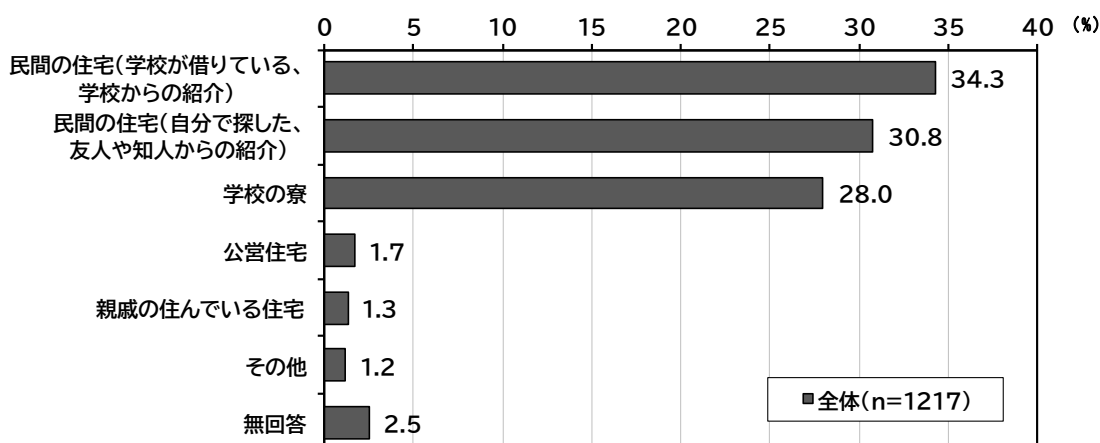
問38-1 【問38】で1時間以上かかると回答した方にお聞きします。なぜそこに住んでいるのですか？（答えは1つだけ）



通学時間が1時間以上の人が、そこに住んでいる理由としては、「今住んでいるところを勧められたから」が25.0%と最も多く、次いで「家族や親戚と一緒に、又は、近くに住んでいるから」(12.5%)となっている。「その他」としては、仕事を探すためや勉強のための学習塾に行くため、学校の寮といった理由が挙げられている。

4. 現在の住居

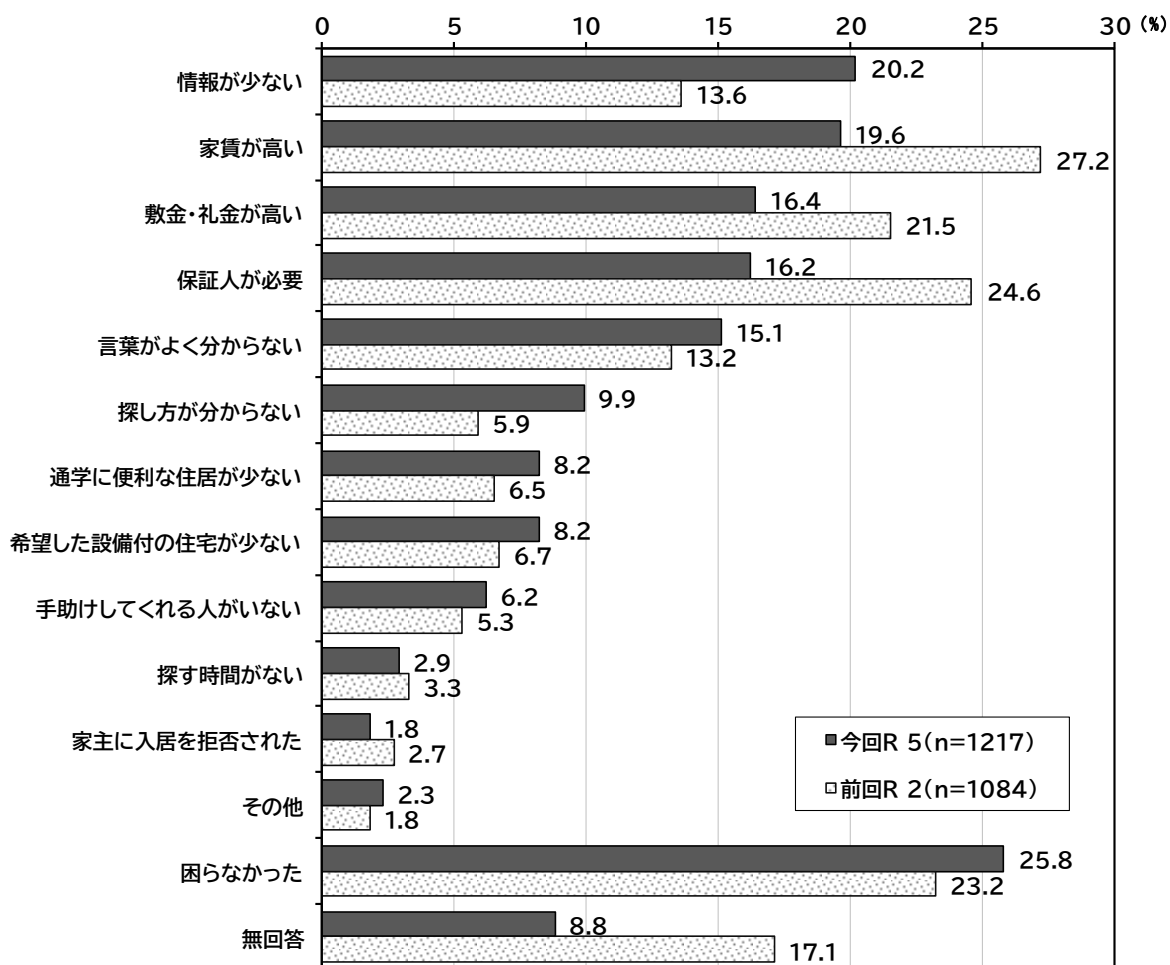
問39 あなたはどんな家に住んでいますか？（答えは1つだけ）



居住している家としては、「民間の住宅(学校が借りている、学校からの紹介)」が34.3%と最も多く、次いで「民間の住宅(自分で探した、友人や知人からの紹介)」(30.8%)、「学校の寮」(28.0%)となっている。

5. 住居を探すときに困ったこと

問40 あなたが住居を探す時に困ったことはありますか？（答えはいくつでも）



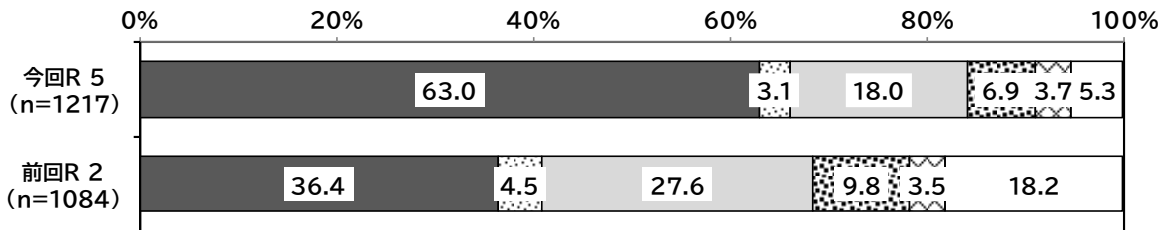
住居を探す時に困ったこととしては、「情報が少ない」が20.2%と最も多くなっている。次いで「家賃が高い」(19.6%)、「敷金・礼金が高い」(16.4%)、「保証人が必要」(16.2%)、「言葉がよく分からない」(15.1%)となっている。また、「困らなかった」は25.8%となっている。

前回調査と比較すると、「情報が少ない」(13.6%→20.2%)が増加し、「家賃が高い」(27.2%→19.6%)、「敷金・礼金が高い」(21.5%→16.4%)、「保証人が必要」(24.6%→16.2%)は減少している。

VIII. 健康状態等について

1. 病気やけがについて

問4 1 あなたは入学してから病気やけがをしましたか。またそのときどうしましたか？
(答えは1つだけ)



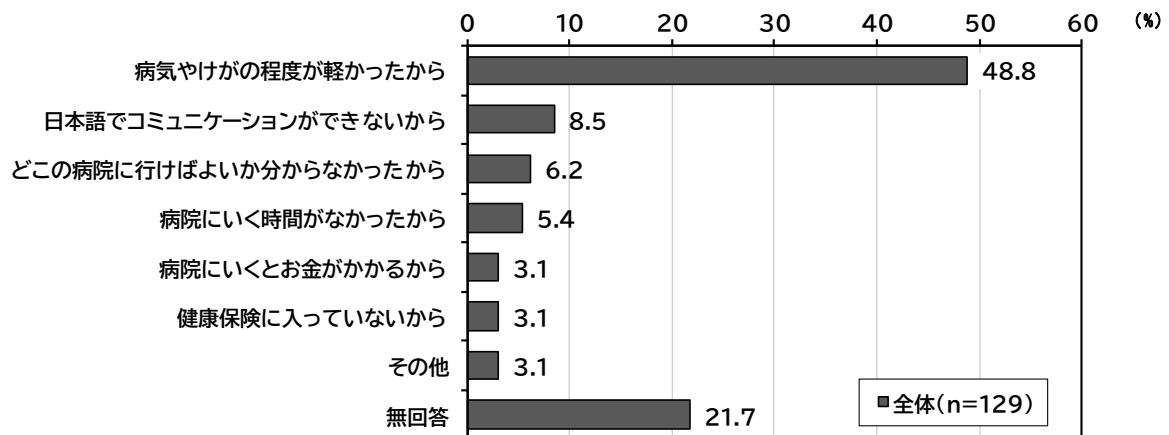
■ 病気やけがをしたことがない □ 学校の医務室や保健管理センターに行った □ 病院に行った □ 薬局で薬を買って治した □ どこにも行かないで我慢した □ 無回答

病気やけがをしたときの対応をみると、「病気やけがをしたことがない」が63.0%と6割強を占めている。対応策としては「病院に行った」が18.0%と多くなっている。

前回調査と比較すると、「病気やけがをしたことがない」(36.4%→63.0%)の割合が大幅に増加し6割強となっているのに対し、「病院へ行った」が27.6%から18.0%に減少している。

2. 病院等に行かなかった理由

問4 1 - 1 【問4 1】で「4. 薬局で薬を買って治した」「5. どこにも行かないで我慢した」と回答した方にお聞きします。それはなぜですか？(答えは1つだけ)

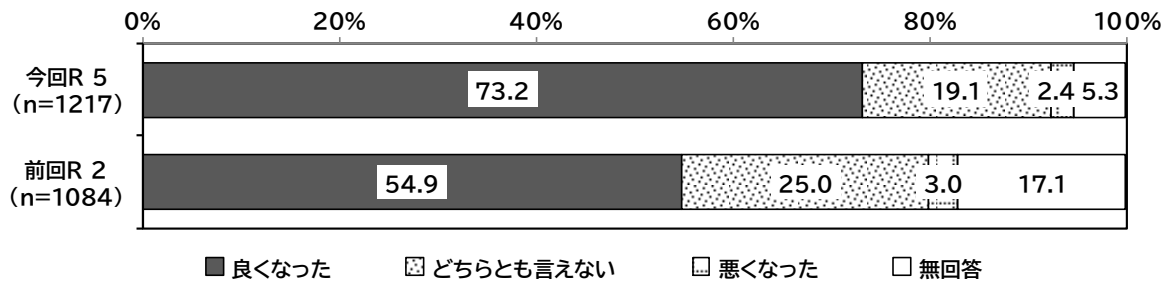


「薬局で薬を買って治した」、「どこにも行かないで我慢した」理由としては、「病気やけがの程度が軽かったから」が48.8%と最も多くなっている。次いで「日本語でコミュニケーションができないから」(8.5%)、「どの病院に行けばよいか分からなかったから」(6.2%)、「病院に行く時間がなかったから」(5.4%)となっている。

IX. 日本との交流について

1. 留学してからの印象

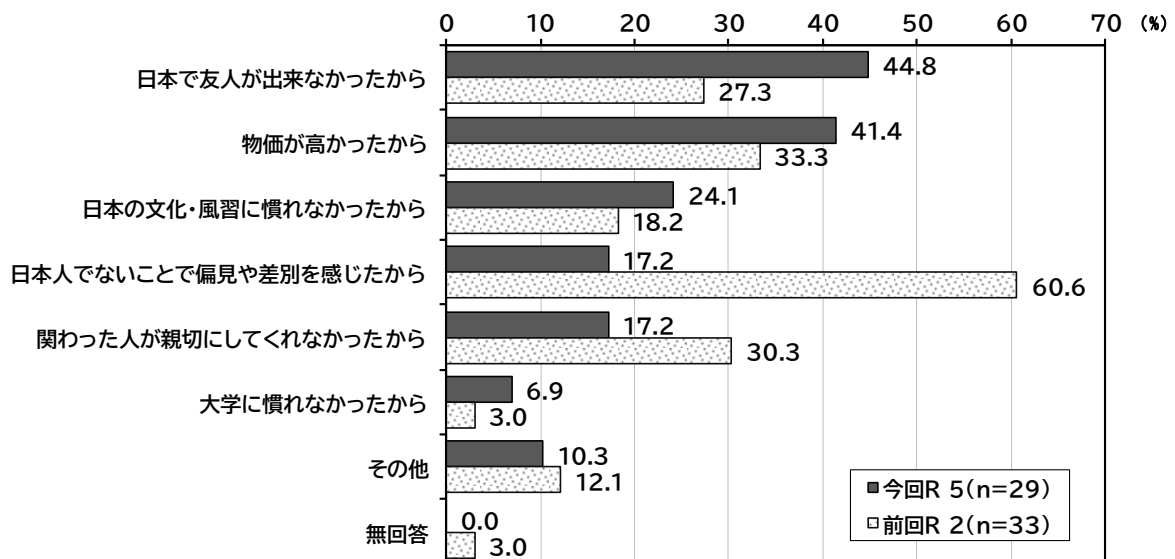
問4 2 日本に留学してから日本に対する印象はよくなりましたか？（答えは1つだけ）



日本に留学してから日本に対する印象をみると、「良くなった」は73.2%と、前回調査の54.9%より大幅に増加している。

2. 印象が悪くなった理由

問4 2 - 1 【問4 2】で「3. 悪くなった」と回答した方にお聞きします。その理由は何ですか？（答えはいくつでも）

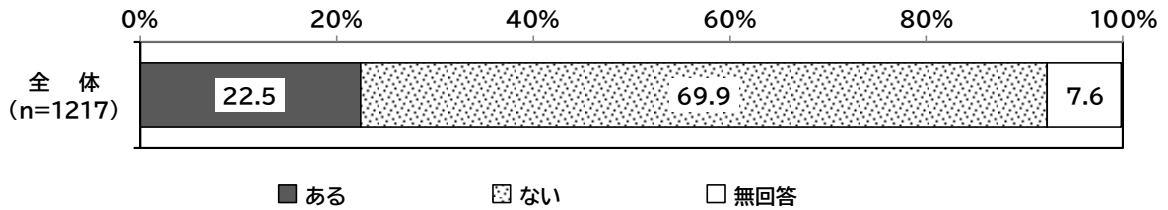


日本の印象が悪くなった理由としては、「日本で友人が出来なかったから」(44.8%)、「物価が高かったから」(41.4%)が多くなっている。

前回調査と比較すると、「日本人でないことで偏見や差別を感じたから」(60.6%→17.2%)、「関わった人が親切にしてくれなかったから」(30.3%→17.2%)は大幅に減少し、「日本で友人が出来なかったから」(27.3%→44.8%)が大幅に増加している。

3. 日本人と交流するイベントへの参加状況

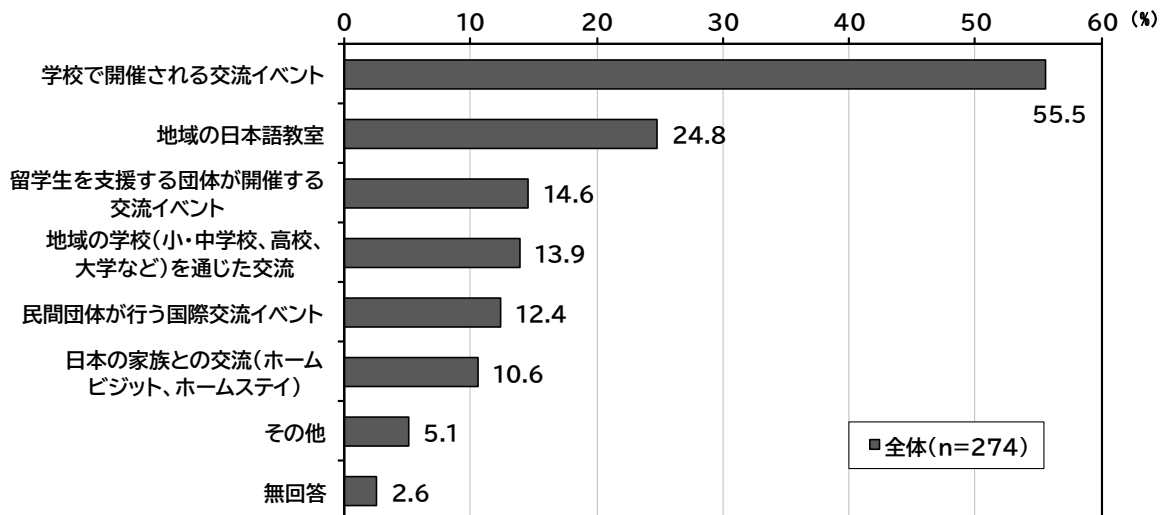
問43 日本人と交流するイベントに参加したことがありますか？



日本人と交流するイベントに参加したことが「ある」は22.5%となっている。

4. 参加したイベント

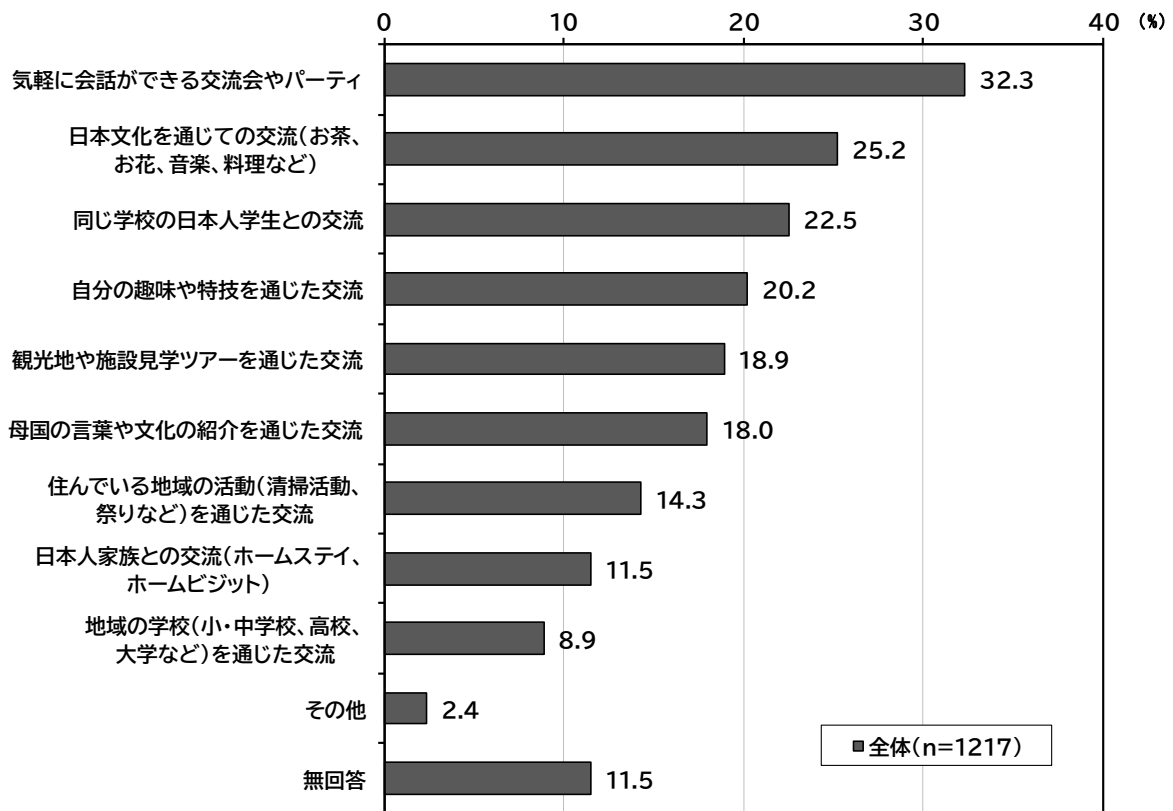
問43-1 【問43】で「1. ある」と回答した方にお聞きします。どんな交流やイベントに参加したことがありますか？（答えはいくつでも）



参加した交流やイベントとしては、「学校で開催される交流イベント」が55.5%と半数を超えている。次いで「地域の日本語教室」(24.8%)、「留学生を支援する団体が開催する交流イベント」(14.6%)、「地域の学校(小・中学校、高校、大学など)を通じた交流」(13.9%)となっている。「その他」としては、地域の祭りなどがあげられている。

5. 希望する交流方法

問44 どんな交流をしたいと思いますか？（答えはいくつでも）

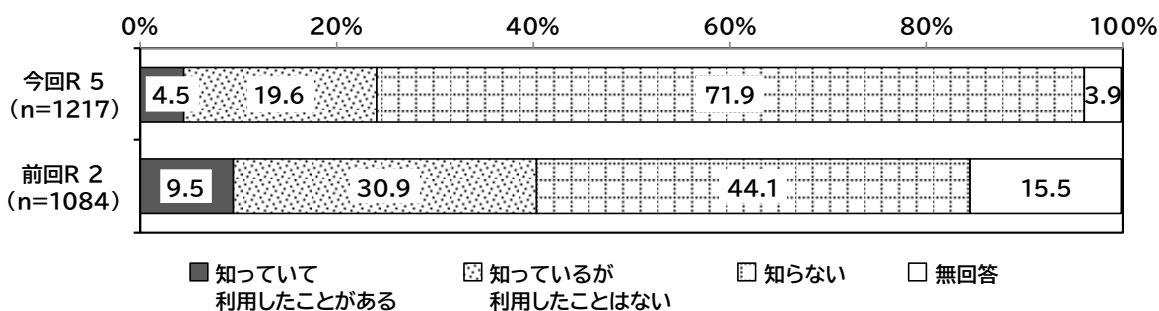


参加したい交流やイベントの種類としては、「気軽に会話ができる交流会やパーティ」が32.3%と最も多くなっている。次いで「日本文化を通じての交流（お茶、お花、音楽、料理など）」(25.2%)、「同じ学校の日本人学生との交流」(22.5%)、「自分の趣味や特技を通じた交流」(20.2%)となっている。

X. 北九州国際交流協会等について

1. 北九州国際交流協会について

問45 あなたは北九州国際交流協会を知っていますか？（答えは1つだけ）

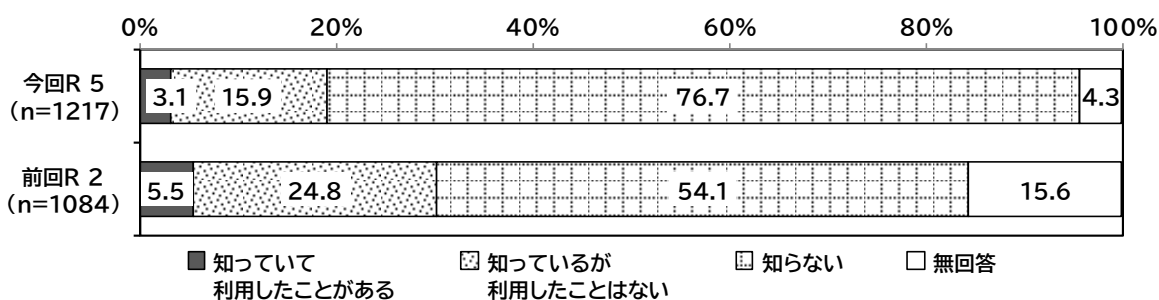


北九州国際交流協会の認知状況をみると、「知っている利用したことがある」が4.5%、「知っているが利用したことはない」が19.6%、「知らない」が71.9%となっている。

前回調査と比較すると、「知っている利用したことがある」(9.5%→4.5%)や「知っているが利用したことはない」(30.9%→19.6%)はいずれも減少し、「知らない」(44.1%→71.9%)が大幅に増加している。

2. 多文化共生ワンストップインフォメーションセンターについて

問46 あなたは多文化共生ワンストップインフォメーションセンターを知っていますか？（答えは1つだけ）



多文化共生ワンストップインフォメーションセンターの認知状況をみると、「知っている利用したことがある」が3.1%、「知っているが利用したことはない」が15.9%、「知らない」が76.7%となっています。

前回調査比較すると、「知っている利用したことがある」(5.5%→3.1%)や「知っているが利用したことはない」(24.8%→15.9%)は減少し、「知らない」(54.1%→76.7%)が増加している。

XI. さらに魅力ある北九州市になるために

問47 最後に、北九州市が外国人にとって「魅力あるまち、住みたいまち」になるためにはどうしたらいいか、自由に記入してください。

回答者数：448人 回答内容別件数：524件（一つの回答での重複を含む）

順位	1	2	3	4	5	5	7	8	9	—
項目	就労関連	北九州市について	住居・生活環境	学業に関する事	交流・相互理解	行政サービス・留学生支援等	物価関連	情報提供・発信	税金・保険料	その他
件数	177	59	47	43	40	40	29	13	10	66

自由記入で回答いただいた項目の中で、「就労関連」に関する意見が177件と最も多く、全体の33%を占めた。アルバイトが住居の近くに無いことや言語が堪能でなくても就けるアルバイトが欲しいといった声、処遇の改善、留学生へのアルバイト情報の提供を求める意見が多く見られた。

住居・生活環境、学業、行政サービスに関する事などの要望も多々寄せられた一方で、「北九州市について」や、「その他」の項目では、北九州市の住みやすさに満足している声も多くあがっている。

留学生の皆さんからいただいた貴重なご意見を今後、施策に反映するよう努めていきたい。

なお、項目ごとの主な意見は以下のとおり。

1位 就労関連 177件

- ・北九州市で外国人が働く機会を増やしてほしい。
- ・北九州市には仕事ほとんどなく、仕事があっても遠いところでなければ見つからない。
- ・仕事を探す方法を教えてほしい。仕事を探すのを手伝ってほしい。
- ・日本語がわからなくてもできる仕事がほしい。
- ・大企業で働ける環境を作る。やりたいと思える会社で働ける機会をつくってほしい。
- ・アルバイトで働ける時間が短い。もっと給料を上げてほしい。

2位 北九州市について 59件

- ・エンターテインメントの施設が少ない。若者が住むには少し退屈な感じがする。
- ・観光場所を増やす。賑やかな街を作ってほしい。
- ・あらゆる地域にインターネットを整備する事が望ましい。
- ・地下鉄を開通する、自転車のレンタルができるなど、交通がもっと便利になってほしい。
- ・北九州市は日本で最高の都市の一つなので、友達に北九州市に来るように勧めたい。
- ・北九州市は静かで人が優しく、住みやすい。いいところだと思う。
- ・北九州市はちょうどいい大きさの街で、緑も多く、気候も良い。物の値段も安く、人も親切で良い街。

3位 住居・生活環境 47件

- ・公共施設などでの多言語での案内など、外国人が暮らしやすい環境を整えてほしい。
- ・スーパーマーケットやコンビニが増えるとよい。
- ・家を探すのを手伝ってほしい。
- ・引っ越しや礼金にかかる費用が高いため、安くしてほしい。
- ・学生用の寮を建てた方がよい。

4位 学業に関すること 43件

- ・高水準の教育機関を増やせば、魅力的なまちになると思う。
- ・大学や専門学校の数を増やすべき。
- ・学費を少し下げてほしい。
- ・学校は学生に対し、しっかりルールを教えて守らせてほしい。学校を時々視察して、学校の問題点を把握してほしい。

5位 交流・相互理解 40件

- ・留学生の地元企業への理解促進と交流活動の充実。
- ・外国人に対する偏見を減らし、相互に交流し、外国人の日常生活をサポートして欲しい。
- ・市民の多くはフレンドリーだが、複雑なマナーが多すぎるので、もっと簡単にできるようにしてほしい。
- ・留学生が日本文化に触れる機会をつくってほしい。
- ・言語の問題が解消できれば、北九州市の生活に溶け込むことができると思う。

5位 行政サービス・留学生支援等 40件

- ・留学生をサポートする機関が適切に運営されることを望む。
- ・日本語を話すのは非常に難しいので、日常生活を送るのは少し大変。主要な機関、例えば、駅、区役所、病院に外国人スタッフがいれば良いのではないかなと思う。
- ・新入生には相談できる場所について説明する必要がある。
- ・公共サービスで多言語対応を増やし、国際交流のコミュニティを作る事が大切。

7位 物価関連 29件

- ・いろいろな施設が揃っているが、コストはもっと抑えるべき。
- ・物価が高くて交通が不便である。
- ・食べ物の値段が高い。生活が苦しいので、もっと支えてほしい。

8位 情報提供・発信 13件

- ・アルバイトと家を探すための情報をたくさん提供してほしい。
- ・北九州市は外国人を呼び込むために宣伝すべきだと思います。例えばテレビ、Facebook、Twitterなどのメディアを通じて人々を集めてはどうか。
- ・北九州市の良い取組みは、テレビ、ラジオ、新聞、インターネットを通じて広めるべき。

- ・情報サービスを英語版で提供してほしい。日本語の下に英語を書くのも良い。

9位 税金・保険料 10件

- ・保険料が高すぎる。留学生の年収はそんなに高くないのに、毎年の保険料が高くて大変。
- ・税金と保険料が高くて、安くなれば嬉しい。

その他 66件

- ・スーパーにもっと海外の商品を置いてほしい。
- ・言葉が通じるホテルを開業すべき。
- ・特にない。自分が頑張るしかない。
- ・日本では漫画やアニメが有名なので、もっとイベントや体験できる機会があればよい。
- ・遊園地があればよい。楽しい文化プログラムがあればよい。
- ・北九州市は高齢者が多く、騒音がうるさいといわれることがあるのが困る。
- ・北九州市での生活はすべてが順調なので、今のままで変えるところはない。
- ・豊かな自然と文化を活かして大切にして、さらに発展していくこと。

付・調査票

付・調査票

れいわ ねんど ねん
令和5年度（2023年）

きたきゅうしゅうしりゅうがくせいじつたいちょうさ
北九州市留学生実態調査

きょうりょく ねが
ご協力のお願い

このアンケート調査は、留学生の皆さんが北九州市で充実した留学生生活を送るためには、どんな情報や支援が必要なのか、現状を知るために、北九州市が行うものです。

あなたの回答内容が他人に知られることはありません。また、回答内容を調査目的以外には使用しません。

質問項目が多いですが、皆様のご協力をお願いします。

【調査期間】

2023年12月15日（金）～2024年1月15日（月）

【回答方法】

あてはまる回答の番号に○印をつけてください。

また、「その他（ ）」を選択した場合は、（ ）の中にその内容を記入してください。

【調査票の回収】

この調査票は、あなたの学校の留学生担当課に提出してください。

※ 月 日（ ）まで

この調査票の内容について質問があれば、次のところにお尋ねください。

北九州市役所 企画調整局 国際政策課 担当：倉知・神園

TEL：093-582-2146

1. 回答者 (あなた) について

問1 あなたはどこの国や地域から来ましたか? (答えは1つだけ)

- | | | |
|-----------|-----------|-------------|
| 1. 中国 | 7. ネパール | 13. モンゴル |
| 2. ベトナム | 8. インド | 14. バングラデシュ |
| 3. 韓国 | 9. タイ | 15. その他 |
| 4. インドネシア | 10. スリランカ | () |
| 5. 台湾 | 11. フィリピン | |
| 6. マレーシア | 12. エジプト | |

問2 あなたは何歳ですか? (答えは1つだけ)

- | | | |
|------------|------------|----------|
| 1. 17歳以下 | 4. 26歳~30歳 | 7. 41歳以上 |
| 2. 18歳~20歳 | 5. 31歳~35歳 | |
| 3. 21歳~25歳 | 6. 36歳~40歳 | |

問3 あなたの性別はどちらですか? (任意) (答えは1つだけ)

1. 男
2. 女
3. 答えたくない

問4 あなたの留学の区分はどれですか? (答えは1つだけ)

1. 日本政府 (文部科学省) 奨学金留学生
2. 母国政府等からの派遣留学生
3. 私費留学生
4. 日本から海外へ移住した人の子弟 (子孫) である留学生
5. その他 ()

とい しょうく
問5 あなたの所属はどれですか？

こた ひと
(答えは1つだけ)

- | | | |
|---|--|---------------------------------------|
| 1. 短期大学生
<small>たんきだいがくせい</small> | 5. 研究生・聴講生
<small>けんきゅうせい ちょうこうせい</small> | 9. 専門学校生
<small>せんもんがっこうせい</small> |
| 2. 大学生(学部)
<small>だいがくせい がくぶ</small> | 6. 高等専門学校生
<small>こうとうせんもんがっこうせい</small> | 10. その他
<small>た</small> |
| 3. 大学院修士課程
<small>だいがくいんしゅうしかてい</small> | 7. 日本語別科生
<small>にほんごべっかせい</small> | () |
| 4. 大学院博士(後期)課程
<small>だいがくいんはくし こうき かに</small> | 8. 日本語学校生
<small>にほんごがっこうせい</small> | |

とい いっしょ にほん き かぞく
問6 あなたと一緒に日本に来ている家族はいますか？

こた
(答えはいくつでも)

- | | |
|---|-------------------------------|
| 1. 親
<small>おや</small> | 4. 祖父母
<small>そふぼ</small> |
| 2. 配偶者(妻や夫)
<small>はいぐうしゃ つま おっと</small> | 5. いない |
| 3. 子ども
<small>こ</small> | 6. その他()
<small>た</small> |

とい にちじょうせいかつ にほんご
問7 あなたの日常生活で、どのくらい日本語がわかりますか？

【問7-1】 聞くこと
き

こた ひと
(答えは1つだけ)

- | | |
|----------------------------------|------------------------------------|
| 1. 十分わかる
<small>じゅうぶん</small> | 3. わからないことが多い
<small>おほ</small> |
| 2. だいたいわかる | 4. ほとんどわからない |

【問7-2】 話すこと
はな

こた ひと
(答えは1つだけ)

- | | |
|----------------------------------|------------------------------------|
| 1. 十分わかる
<small>じゅうぶん</small> | 3. わからないことが多い
<small>おほ</small> |
| 2. だいたいわかる | 4. ほとんどわからない |

【問7-3】 読むこと
よ

こた ひと
(答えは1つだけ)

- | | |
|----------------------------------|------------------------------------|
| 1. 十分わかる
<small>じゅうぶん</small> | 3. わからないことが多い
<small>おほ</small> |
| 2. だいたいわかる | 4. ほとんどわからない |

【問7-4】 書くこと
か

こた ひと
(答えは1つだけ)

- | | |
|----------------------------------|------------------------------------|
| 1. 十分わかる
<small>じゅうぶん</small> | 3. わからないことが多い
<small>おほ</small> |
| 2. だいたいわかる | 4. ほとんどわからない |

とい
問 8

あなたは日本語能力を高めるためにどんなことをしていますか？

こた
(答えはいくつでも)

1. 日本語能力検定に合格するための勉強をしている
2. 地域の日本語教室に通っている
3. 同じ学校にいる日本人の学生や先生と積極的に会話している
4. 国際交流のイベントに参加して、日本人と積極的に会話している
5. アルバイトで日本人と会話をする中で学んでいる
6. 特に何もしていない
7. その他 ()

2. 留学の状況について

とい 問9 あなたは日本に来てどれくらいですか？

こた ひと (答えは1つだけ)

1. 1年未満
ねんみまん
2. 1～2年未満
ねんみまん
3. 2～4年未満
ねんみまん
4. 4年以上
ねんいじょう

とい 問10 あなたの留学の目的は何ですか？

こた (答えはいくつでも)

1. 専攻分野において、日本は高い水準にあるため
せんこうぶんや にほん たか すいじゆん
2. 地理的に近いため
ちりてき ちか
3. 国際的な経験や考え方を身に付けるため
こくさいてき けいけん かんが かた み つ
4. 母国での進学や就職に有利なため
ほこく しんがく しゅうしょく ゆうり
5. 母国の日系企業に就職したいため
ほこく にっけいきぎょう しゅうしょく
6. 日本で就職したいため
にほん しゅうしょく
7. 日本で起業(会社を設立)したいため
にほん きぎょう かいしゃ せつりつ
8. 将来、日本以外の外国で学び、または働くための通過点として
しょうらい にほんいがい がいこく まな はたら つうかてん
9. 日本語を勉強したいため
にほんご べんきょう
10. 日本の文化を理解したいため
にほん ぶんか りかい
11. 母国の学校に進学できなかったため
ほこく がっこう しんがく
12. 先生や家族、友人や知人に勧められたため
せんせい かぞく ゆうじん ちじん すす
13. 在籍する学校の日本留学プログラムにより
ざいせき がっこう にほんりゅうがくぶろぐらむ
14. その他 ()
た

とい
問 1 1 留学先に北九州市を選んだ理由はどれですか？

こた
(答えはいくつでも)

1. 友人・知人・家族・親戚がいるため
ゆうじん ちじん かぞく しんせき
2. 希望する大学があるため
きぼう だいがく
3. 文部科学省の指定した大学があったため
もんぶかがくしょう してい だいがく
4. 母国の大学の教官に勧められたため
ぼこく だいがく きょうかん すす
5. 母国の学校とつながりのある学校があるため
ぼこく がっこう がっこう
6. 過去に北九州市に留学した人に勧められたため
か こ きたきゅうしゅうし りゅうがく ひと すす
7. 日本語学校から紹介されたため
にほんごがっこう しょうかい
8. 母国の留学関係業者に勧められたため
ぼこく りゅうがくかんけいぎょうしゃ すす
9. 北九州市に来たことがあるため
きたきゅうしゅうし き
10. 北九州市に興味があったため
きたきゅうしゅうし きょうみ
11. 北九州市が生活しやすいから
きたきゅうしゅうし せいかつ
12. その他 ()
た

とい

りゅうがくじょうほう にゅうしゆ

こた

問12 あなたはどうやって留学情報を入手しましたか？

(答えはいくつでも)

1. 友人・知人・家族・親戚から
ゆうじん ちじん かぞく しんせき
2. 母国の日本大使館・領事館等から
ほこく にほんたいしかん りょうじかんと
3. 母国の学校から
ほこく がっこう
4. 母国の新聞・雑誌から
ほこく しんぶん ざっし
5. 母国の留学関係業者から
ほこく りゅうがくかんけいぎょうしゃ
6. 日本の学校から
にほん がっこう
7. 日本留学フェア、教育展などに参加して
にほんりゅうがく ふ え あ きょういくてん さんか
8. インターネットから
いんたーねっと
9. 「STUDY in KITAKYUSHU」ホームページから
ほーむぺーじ
10. その他 (た)

そつぎょうご しんろ
3. 卒業後の進路について

とい そつぎょうご りゅうがくしゅうりょうご こた ひと
問13 あなたは卒業後・留学終了後にどうしたいですか？ (答えは1つだけ)

1. 日本に残る → 【問13-1】へ
2. しばらくは日本に残り、いずれは帰国する } 【問13-2】へ
3. すぐ母国に帰国する } 【問13-2】へ
4. 自分の母国以外の国へ行く (国名:) } 【問14】へ
5. まだ決めていない } 【問14】へ

とい とい にほん のこ かいどう かた き
問13-1 【問13】で「1. 日本に残る」と回答した方にお聞きします。

けいかく こた ひと
どのような計画ですか？ (答えは1つだけ)

1. 就職する 4. 起業 (会社を設立) する
2. 大学院や他の大学に進学・編入する 5. まだ決めていない
3. 大学や他の専門学校に進学する 6. その他 ()

とい とい にほん のこ きこく
問13-2 【問13】で「2. しばらくは日本に残り、いずれは帰国する」

ぼこく きこく かいどう かた き きこくご けいかく
「3. すぐ母国に帰国する」と回答した方にお聞きします。帰国後の計画はどれで
すか？ (答えは1つだけ)

1. 大学や大学院に進学する 5. 就職する (学校)
2. 就職する (自国の企業) 6. 起業 (会社を設立) する
3. 就職する (日系企業) 7. まだ決めていない
4. 就職する (自国・日系以外の企業) 8. その他 ()

4. 日本での就職活動について

とい 問14 あなたは日本での就職を希望しますか？

こた ひと (答えは1つだけ)

1. はい → 【問15】へ
2. いいえ → 【問18】へ

とい 問15 日本で就職を希望する理由は何ですか？

こた (答えはいくつでも)

1. 給料・待遇がいいから
2. 学校で学んだことを活かせる職場があるから
3. 日本が好きで、日本で生活したいから
4. 母国・他国で働く前のステップになるから
5. その他 ()

とい 問16 日本で就職をする場合、いつまで働きたいですか。

こた ひと (答えは1つだけ)

1. ずっと働きたい
 2. 次のステップに進むための技術や知識が得られるまで
 3. お金が貯まるまで
 4. わからない
 5. その他 ()
- 【問16-1】へ

とい 問16-1 何年くらい働きたいですか？ (答えは1つだけ)

1. 10年以上
2. 5年以上～10年未満
3. 3年以上～5年未満
4. 3年未満
5. わからない

とい 問17 どの地域での就職を希望しますか？ (答えは1つだけ)

1. 北九州市内
 2. 日本国内どこでもよい
 3. 東京や大阪などの大都市
 4. 九州内
 5. 福岡県内
 6. 福岡市内
 7. その他
- ()

※「1」を選択 → 【問17-1】へ

※「1」以外を選択 → 【問17-2】へ

とい 問17-1 【問17】で「1. 北九州市内」と回答した方にお聞きします。

それはなぜですか？ (答えはいくつでも)

1. 暮らしやすいから
2. 行きたい企業があるから
3. 学校で学んだことを活かせる職場があるから
4. 友人・知人がいるから
5. 東京などの大都市で働く前のステップアップとしたいから
6. 給料・待遇がいいから
7. その他 ()

とい とい きたきゆうしゅうしな いが い せんたく かた き
問17-2 【問17】で「1. 北九州市内」以外を選択した方にお聞きします。
それはなぜですか？ (答えはいくつでも)

1. 北九州市より暮らしやすそうだから
2. 行きたい企業があるから
3. 学校で学んだことを活かせる職場があるから
4. 友人・知人がいるから
5. 東京などの大都市で働きたいから
6. 給料・待遇がいいから
7. その他 ()

とい きたきゆうしゅうし きぎょう なまえ し
問18 あなたは北九州市にある企業について、いくつ名前を知っていますか？
(答えは1つだけ)

1. 一つも知らない
2. 1～3社
3. 4～6社
4. 7～9社
5. 10社以上

とい

きたきゅうしゅうし

きぎょう かか

問19 あなたは北九州市にある企業と関わったことがありますか？

こた
(答えはいくつでも)

1. インターンシップ (職場体験) として 働いたことがある
2. 技能実習生として 働いたことがある
3. アルバイトで 働いている (働いていたことがある)
4. 就職相談会等で話を聞いたことがある
5. 就職のマッチングサイトを通じて、関わったことがある
6. 関わったことはない
7. その他 ()

とい

しゅうしよく

きぼう

しよくしゆ

問20 就職にあたって希望する職種はどれですか？

こた

(答えはいくつでも)

- | | | |
|-----------------------|------------|-------------------|
| 1. 研究開発 | 8. 営業・販売 | 15. 介護 |
| 2. SE (システム開発・
設計) | 9. 通訳・翻訳 | 16. 飲食サービス |
| 3. 生産・製造 | 10. 観光ビジネス | 17. 教育・語学講師 |
| 4. 自動車整備 | 11. 広告・宣伝 | 18. 事務 (総務・人事・広報) |
| 5. 貿易業務 | 12. デザイン | 19. 事務 (法務・会計) |
| 6. 国際業務 | 13. 情報処理 | 20. 人材派遣 |
| 7. マーケティング・商品開発 | 14. 医療・看護 | 21. その他 |

()

とい

しゅうしょくさき き とき じゅうし

こた

問21 就職先を決める時に重視することはどれですか？

(答えはいくつでも)

1. 企業の規模や知名度、安定性
きぎょう きぼ ちめいど あんていせい
2. 企業の事業内容（母国との関わり、国際事業展開）
きぎょう じぎょうないよう ぼこく かか こくさいじぎょうてんかい
3. 自分のスキルアップができるか
じぶん すきる あっぶ
4. 自分の専門分野や研究成果が活かせるか
じぶん せんもんぶんや けんきゅうせい か い
5. 自分の知識や技術を認めてくれているか
じぶん ちしき きじゆつ みと
6. どこの地域で働くことになるか
ちいき はたら
7. 給与や待遇が良いか
きゅうよ たいぐう よ
8. 母国の、または日本人以外のスタッフが働いているか
ぼこく にほんじんいがい すたっふ はたら
9. 仕事のことや生活に関して、いつでも相談できる職員がいるか
しごと せいかつ かん そうだん しょくいん
10. コミュニケーションは主に日本語だが、母国語も使うことができるか
こみゅにけーしょん おも にほんご ぼこくご つか
11. その他（
た

)

とい にほん しゅうしょく ばあい ふあん なん こと
問 2 2 日本で 就 職 した場合、不安なことは何ですか？ (答えはいくつでも)

1. 給 料 や福利厚生などの 働 く 条 件 が良いか
きゅうりょう ふくりこうせい はたら じょうけん よ
2. 仕事やコミュニケーションがうまくやれるか
しごと こみゆにけーしょん
3. ずっと雇用してくれるか
こよう
4. 自分の日本語能力が通用するか
じぶん にほんごのうりよく つうよう
5. もっといい仕事につけるか
しごと
6. 在留資格 (就 労 ビザ) の更新ができるかどうか
ざいりゅうしかく しゅうろうびざ こうしん
7. その他 ()
た

とい にほん しゅうしょく ばあい しゅうしょくかつどう よ し
問 2 3 日本で 就 職 する場合、どんな 就 職 活動 をしたら良いか知っていますか？
こと ひと
(答えは1つだけ)

1. よく知っている
し
2. 少し知っている
すこ し
3. 全く知らない
まった し

とい にほん しゅうしょくかつどう おこな とき しえん ほ
問24 日本で就職活動を行う時に、どのような支援が欲しいですか？

こた
(答えはいくつでも)

1. 就職や企業の情報
しゅうしょく きぎょう じょうほう
2. 就職についての相談
しゅうしょく そうだん
3. 多くの企業との合同面接会
おお きぎょう ごうどうめんせつかい
4. 企業を知るための交流会
きぎょう し こうりゅうかい
5. ビジネスで使える日本語講座
びじねす つか にほんごこうぎ
6. ビジネスマナー講座
びじねすまなーこうぎ
7. インターンシップ（企業等での仕事を体験すること）の機会
いんたーんしっぷ きぎょうとう しごと たいけん きかい
8. 在留資格の変更手続きが簡単にできるようになること
ざいりゅうしかく へんこうてつづき かんたん
9. その他（ ）
た

とい きたきゅうしゅうし はたら がいこくじん しえん きたきゅうしゅうしがいかいこくじんざいしゅうぎょうさぽーとせんたー
問25 北九州市で働きたい外国人を支援する「北九州市外国人材就業サポートセンター」
し
を知っていますか。 (答えは1つだけ)
こた ひと

1. 知っていて登録している
し とうろく
2. 知っているが登録していない
し とうろく
3. 知らない
し

5. 日常生活全般について

とい にちじょうせいかつ かか なや
問 26 あなたは日常生活で抱えている悩みがありますか？
こた
(答えはいくつでも)

- | | |
|--|---|
| 1. <small>ことば わ</small> 言葉がよく分からない | 10. <small>じゅうたく かん なや</small> 住宅に関する悩み |
| 2. <small>かね た</small> お金が足りない | 11. <small>ほーむしっく</small> ホームシック (homesickness) |
| 3. <small>しょくじ あ</small> 食事が合わない | 12. <small>こ きょういく</small> 子どもの教育 |
| 4. <small>しゅみ ごらく たの じかん ばしょ</small> 趣味や娯楽を楽しむ時間や場所がない | 13. <small>しゅうきょうじょう もんだい</small> 宗教上の問題 |
| 5. <small>ふうぞく しゅうかん ちが なじ</small> 風俗・習慣の違いに馴染めない | 14. <small>た りゅうがくせい とらぶる</small> 他の留学生とのトラブル |
| 6. <small>せいかつじょうほう はい</small> 生活情報が入らない | 15. <small>れんあいもんだい</small> 恋愛問題 |
| 7. <small>ゆうじん そうだんあいて</small> 友人・相談相手がいない | 16. <small>ひと</small> 一つもない |
| 8. <small>びょうき たい ふあん</small> 病気に対する不安がある | 17. <small>た</small> その他 () |
| 9. <small>ちいきじゅうみん とらぶる</small> 地域住民とのトラブル | |

とい しゅうがくじょう かか なや
問27 あなたは就学上で抱えている悩みはありますか？

こた
(答えはいくつでも)

1. コミュニケーションがうまくできない
こみゆにけーしょん
2. 勉強や研究が難しい
べんきょう けんきゅう むずか
3. 先生の指導方法があわない
せんせい しどうほうほう
4. 勉強(研究)の内容があわない
べんきょう けんきゅう ないよう
5. 日本語や英語がよく分からない
にほんご えいご わ
6. 学校の教員・職員が親切でない
がっこう きょういん しょくいん しんせつ
7. 今の勉強(研究)が帰国後に活かせるか不安
いま べんきょう けんきゅう きこくご い ふあん
8. アルバイトが忙しく、勉強できない
あるばいと いそが べんきょう
9. その他 (た)
10. 悩みがない
なや

とい なや だれ そうだん
問28 あなたは悩みがあるとき、誰に(どこに)相談しますか？

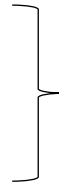
こた
(答えはいくつでも)

- | | |
|--|---|
| 1. 留学生の友人
<small>りゅうがくせい ゆうじん</small> | 5. 母国の家族
<small>ぼこく かぞく</small> |
| 2. 日本人の友人・ホストファミリー
<small>にほんじん ゆうじん ほすとふぁみりー</small> | 6. 北九州国際交流協会
<small>きたきゅうしゅうこくさいこうりゅうきょうかい</small> |
| 3. 日本語教室の先生
<small>にほんごきょうしつ せんせい</small> | 7. 相談相手はいない
<small>そうだんあいて</small> |
| 4. 学校の教員・職員
<small>がっこう きょういん しょくいん</small> | 8. その他 (<small>た</small>) |

とい きたきゆうしゅうし せいかつ
問29 北九州市での生活はどうですか？

こた ひと
(答えは1つだけ)

1. 満足まんぞくしている
2. どちらともい言えない
3. 不満ふまんがある



とい
【問30】へ

とい
【問29-1】へ

とい とい ふまん かいとう かた き
問29-1 【問29】で「3. 不満ふまんがある」と回答した方にお聞きます。

りゆう なに
その理由は何ですか？

こた
(答えはいくつでも)

1. 人が親切ひと しんせつにしてくれない
2. 交通こうつうが不便ふべん
3. 買い物か ものが不便ふべん
4. アルバイトの時給ある ばいと じきゅうが安いやす
5. アルバイトが見つからないある ばいと み
6. 物価ぶつ かが高いたか
7. 市民税しみんぜいや国民健康保険こくみんけんこうほけんが高いたか
8. 学校がっこうについて不満ふまんがある
9. 住宅じゅうたくを借りる時かの手続きとき てつづがむずかしい
10. 留学生りゅうがくせいに住宅じゅうたくを貸かしてくれない
11. その他た
()

とい りゅうがく こま なに こた
 問30 あなたが留学してから困ったことは何でしたか？ (答えはいくつでも)

1. 物価の高さ
2. 日常生活の習慣 (ゴミ出し、大きな声や音を出さない、交通ルール等)
3. 宗教上の習慣の違い (食事、お祈り、服装など)
4. 住居を探すこと (賃貸を拒否された)、借りること (保証人がいなかった)
5. 日本語の習得
6. 学校内で日本人学生と交流できない
7. 学校の教員、職員とコミュニケーションが取れない
8. 学校の授業についていくこと
9. 地域の人とのコミュニケーションが取れない
10. アルバイト先でコミュニケーションが取れない、嫌な対応をされた
11. 相談できる友人・知人 (日本人、外国人) がいらない
12. 災害や病気など、緊急時の情報がわからない
13. その他 ()

とい にほん ちいき せいかつじょうほう しやくしよ くやくしよ じょうほう
 問31 あなたは日本や地域の生活情報、市役所や区役所の情報をどうやって
 し
 知りますか？ (答えはいくつでも)

- | | |
|-----------------------|-----------------------------------|
| 1. テレビやラジオ | 6. 友人・知人から |
| 2. 新聞 | 7. 学校からのお知らせ |
| 3. 市政だより | 8. 区役所など公共施設 |
| 4. Life in Kitakyushu | 9. インターネットのホームページ等 |
| 5. 留学生会や外国人コミュニティなど | 10. SNS (Facebook・X (twitter) など) |
| | 11. その他 () |

6. 生活費について

とい 問32 あなたの1ヶ月の収入はいくらですか? (答えは1つだけ)

- | | |
|------------------|------------------|
| 1. 0円～5万円未満 | 4. 15万円以上～20万円未満 |
| 2. 5万円以上～10万円未満 | 5. 20万円以上 |
| 3. 10万円以上～15万円未満 | |

とい 問33 あなたは奨学金を受給していますか? (答えは1つだけ)

- | | |
|------------|-----------|
| 1. 受給している | →【問33-1】へ |
| 2. 受給していない | →【問34】へ |

とい 問33-1 【問33】で「1. 受給している」と回答した方にお聞きします。

じゆきゆう しょうがくきん つき 受給している奨学金は月にいくらもらえますか? (答えは1つだけ)

1. 0円～3万円未満
2. 3万円以上～6万円未満
3. 6万円以上～10万円未満
4. 10万円以上

とい 問34 あなたはどんなアルバイトをしていますか？ ある ぼいと こた (答えはいくつでも)

1. 事務 (パソコン・事務補助など) じむ ぼそこん じむほじょ
2. 作業 (荷物や食材の仕分け、加工など) さぎょう にもつ しょくざい しわ かこう
3. 軽労働 (コンビニ・飲食店の店員など) けいろどう こうびに いんしょくてん てんいん
4. 重労働 (イベントスタッフ・引越し・警備員など) じゅうろうどう いべんとすたっふ ひっこ けいびいん
5. 知識・技術 (翻訳・通訳・タイピングなど) ちしき ぎじゆつ ほんやく つうやく たいびんぐ
6. 講師 (語学講師、母国料理の先生など) こうし ごがくこうし ぼこくりょうり せんせい
7. アルバイトはしていない
8. その他 () た

とい 問35 アルバイト情報は どうやって探しますか？ ある ぼいと じょうほう さが こた (答えはいくつでも)

1. アルバイト情報誌 ある ぼいと じょうほうし
2. 留学生同士の情報交換 りゅうがくせいどうし じょうほうこうかん
3. 大学からの紹介 (大学の掲示板含む) だいがく しょうかい だいがく けいじばんふく
4. 日本人の友人 にほんじん ゆうじん
5. その他 () た

とい
問36 あるばいと おも もくてき なん こた
アルバイトをする主な目的は何ですか？ (答えはいくつでも)

1. 学費を稼ぐため
がくひ かせ
2. 勉強に必要なものを購入するため
べんきょう ひつよう こうにゆう
3. 家賃、食費など最低限の衣食住を満たすための生活費
やちん しょくひ さいていげん いしょくじゅう み せいかつひ
4. 車、バイク、携帯電話など、より豊かな生活をするための費用
くるま ばい く けいたいでんわ ゆた せいかつ ひよう
5. 趣味や旅行を楽しむため
しゅみ りょこう たの
6. 貯金
ちよきん
7. 仕送り
しおく
8. 日本語の勉強及び社会勉強
にほんご べんきょうおよ しゃかいべんきょう
9. その他 (た)

7. 住居について

とい げんざい ちいき す こと ひと
問37 現在どの地域に住んでいますか？ (答えは1つだけ)

- | | |
|--|---|
| 1. 北九州市門司区
<small>きたきゅうしゅうしも じく</small> | 6. 北九州市八幡西区
<small>きたきゅうしゅうしやはたにしく</small> |
| 2. 北九州市小倉北区
<small>きたきゅうしゅうしこくらきたく</small> | 7. 北九州市若松区
<small>きたきゅうしゅうしわかまつく</small> |
| 3. 北九州市小倉南区
<small>きたきゅうしゅうしこくらみなみく</small> | 8. 福岡市
<small>ふくおかし</small> |
| 4. 北九州市戸畑区
<small>きたきゅうしゅうしとばたく</small> | 9. 下関市
<small>しものせきし</small> |
| 5. 北九州市八幡東区
<small>きたきゅうしゅうしやはたひがしく</small> | 10. その他 (<small>た</small>) |

とい す がっこう つうがくじかん かたみち
問38 あなたの住んでいるところから学校までの通学時間(片道)はどれくらいですか？
こと ひと
(答えは1つだけ)

- | | | | |
|-------------------------------------|----------------------------|--|------------------------------|
| 1. 15分以内
<small>ふんい ない</small> | } <small>とい</small> 【問39】へ | 4. 1時間30分以内
<small>じかん ぶんい ない</small> | } <small>とい</small> 【問38-1】へ |
| 2. 30分以内
<small>ぶんい ない</small> | | 5. 2時間以内
<small>じかんい ない</small> | |
| 3. 1時間以内
<small>じかんい じょう</small> | | 6. 2時間以上
<small>じかんい じょう</small> | |

とい とい じかんい じょう かいとう かた き
問38-1 【問38】で1時間以上かかると回答した方にお聞きします。

す こと ひと
なぜそこに住んでいるのですか？ (答えは1つだけ)

1. 都会に住みたいから
とかい す
2. 学校の近くはアルバイトがないから
がっこう ちか ある ばいと
3. 今住んでいるところを勧められたから
います すす
4. 友人・知人が近くに住んでいるから
ゆうじん ちじん ちか す
5. 友人・知人と一緒に住んでいるから
ゆうじん ちじん いっしょ す
6. 家族や親戚が一緒に、又は、近くに住んでいるから
かぞく しんせき いっしょ また ちか す
7. (現在、以前通っていた学校の近くに住んでいて) 引越しにはお金がかかるから
げんざい いぜんかよ がっこう ちか す ひっこ かね
8. その他 (た)

とい

いえ す

こた ひと

問39 あなたはどんな家に住んでいますか？

(答えは1つだけ)

1. 民間の住宅 (学校が借りている、学校からの紹介)

2. 民間の住宅 (自分で探した、友人や知人からの紹介)

3. 公営住宅

4. 学校の寮

5. 親戚の住んでいる住宅

6. その他 ()

とい

じゅうきよ さが とき こま

こた

問40 あなたが住居を探す時に困ったことはありますか？ (答えはいくつでも)

1. 情報が少ない

8. 家主に入居を拒否された

2. 言葉がよく分からない

9. 探す時間がない

3. 保証人が必要

10. 手助けしてくれる人がいない

4. 通学に便利な住居が少ない

11. 探し方が分からない

5. 希望した設備付の住宅が少ない

12. その他 ()

6. 家賃が高い

13. 困らなかった

7. 敷金・礼金が高い

8. 健康状態について

問 4 1 あなたは入学してから病気やけがをしましたか。またそのときどうしましたか？
こた ひと
 (答えは1つだけ)

1. 病気やけがをしたことがない

2. 学校の医務室や保健管理センターに行った

3. 病院に行った

4. 薬局で薬を買って治した

5. どこにも行かないで我慢した

【問 4 2】へ

【問 4 1 - 1】へ

問 4 1 - 1 【問 4 1】で「4. 薬局で薬を買って治した」「5. どこにも行かないで我慢した」と回答した方にお聞きします。
 それはなぜですか？
こた ひと
 (答えは1つだけ)

1. どの病院に行けばよいか分からなかったから

2. 日本語でコミュニケーションができないから

3. 病院にいくとお金がかかるから

4. 健康保険に入っていないから

5. 病気やけがの程度が軽かったから

6. 病院にいく時間がなかったから

7. その他 ()

9. 日本での交流について

とい にほん りゅうがく にほん たい いんしょう
問42 日本に留学してから日本に対する印象はよくなりましたか？

こた ひと
(答えは1つだけ)

1. 良よくなった } 【問43】へ
2. どちらとも言いえない }
3. 悪わるくなった } 【問42-1】へ

とい とい わる かいとう かた き
問42-1 【問42】で「3. 悪わるくなった」と回答した方にお聞きします。
その理由りゆうはなんですか？ (答えはいくつでも)

1. 日本にほんじんでないことで偏見へんけんや差別さべつを感じたから
2. 日本にほんの文化ぶんか・風習ふうしゅうに慣れなかつたから
3. 関わかかった人ひとが親切しんせつにしてくれなかつたから
4. 物価ぶつかが高たかかつたから
5. 大学だいがくに慣れなかつたから
6. 日本にほんで友人ゆうじんが出来なかつたから
7. その他た ()

とい にほんじん こうりゆう いべんと さんか
問43 日本人と交流するイベントに参加したことがありますか？

1. ある → 【問43-1】へ
2. ない → 【問44】へ

問43-1 【問43】で「1. ある」と回答した方にお聞きします。

どんな交流やイベントに参加したことがありますか？（答えはいくつでも）

1. 地域の日本語教室
2. 日本の家族との交流（ホームビジット、ホームステイ）
3. 地域の学校（小・中学校、高校、大学など）を通じた交流
4. 学校で開催される交流イベント
5. 留学生を支援する団体が開催する交流イベント
6. 民間団体が行う国際交流イベント
7. その他（ ）

問44 どんな交流をしたいですか？（答えはいくつでも）

1. 同じ学校の日本人学生との交流
2. 日本人家族との交流（ホームステイ、ホームビジット）
3. 気軽に会話ができる交流会やパーティ
4. 日本文化を通じての交流（お茶、お花、音楽、料理など）
5. 観光地や施設見学ツアーを通じた交流
6. 住んでいる地域の活動（清掃活動、祭りなど）を通じた交流
7. 母国の言葉や文化の紹介を通じた交流
8. 自分の趣味や特技を通じた交流
9. 地域の学校（小・中学校、高校、大学など）を通じた交流
10. その他（ ）

きたきゅうしゅうこくさいこうりゅうきょうかい
10. 北九州国際交流協会について

とい きたきゅうしゅうこくさいこうりゅうきょうかい し こと ひと
問45 あなたは北九州国際交流協会を知っていますか？（答えは1つだけ）

1. 知っているし利用りようしたことがある
2. 知っているしが利用りようしたことはない
3. 知らないし

とい たぶんかきょうせいわんすとっぷいんぷおめーしょんせんたー し
問46 あなたは多文化共生ワンストップインフォメーションセンターを知っていますか？
こと ひと
（答えは1つだけ）

1. 知っているし利用りようしたことがある
2. 知っているしが利用りようしたことはない
3. 知らないし

11. さらに魅力ある北九州市になるために

問47 最後に、北九州市が外国人にとって「魅力あるまち、住みたいまち」になるためにはどうしたらいいか、自由に記入してください。 (回答は任意)

アンケートはこれで終了です。

調査にご協力 いただきありがとうございました。

数表編

数表編

問1 あなたはどこの国や地域から来ましたか？（答えは1つだけ）

	サンプル数	中国	ベトナム	韓国	インドネシア	台湾	マレーシア	ネパール	インド	タイ	スリランカ	フィリピン	エジプト	モンゴル	バングラデシュ	その他	無回答	
全体	1217 100.0	193 15.9	144 11.8	1 0.1	1 0.1	14 1.2	3 0.2	792 65.1	-	4 0.3	21 1.7	-	-	12 1.0	-	26 2.1	6 0.5	
出身国別	中国	193 100.0	193 100.0	-	-	-	-	-	-	-	-	-	-	-	-	-	-	
	ベトナム	144 100.0	-	144 100.0	-	-	-	-	-	-	-	-	-	-	-	-	-	
	韓国	1 100.0	-	-	1 100.0	-	-	-	-	-	-	-	-	-	-	-	-	
	インドネシア	1 100.0	-	-	-	1 100.0	-	-	-	-	-	-	-	-	-	-	-	
	台湾	14 100.0	-	-	-	-	14 100.0	-	-	-	-	-	-	-	-	-	-	
	マレーシア	3 100.0	-	-	-	-	-	3 100.0	-	-	-	-	-	-	-	-	-	
	ネパール	792 100.0	-	-	-	-	-	-	792 100.0	-	-	-	-	-	-	-	-	
	インド	-	-	-	-	-	-	-	-	-	-	-	-	-	-	-	-	
	タイ	4 100.0	-	-	-	-	-	-	-	4 100.0	-	-	-	-	-	-	-	
	スリランカ	21 100.0	-	-	-	-	-	-	-	-	21 100.0	-	-	-	-	-	-	
	フィリピン	-	-	-	-	-	-	-	-	-	-	-	-	-	-	-	-	
	エジプト	-	-	-	-	-	-	-	-	-	-	-	-	-	-	-	-	
	モンゴル	12 100.0	-	-	-	-	-	-	-	-	-	-	-	12 100.0	-	-	-	
	バングラデシュ	-	-	-	-	-	-	-	-	-	-	-	-	-	-	-	-	
	その他	26 100.0	-	-	-	-	-	-	-	-	-	-	-	-	-	26 100.0	-	
	無回答	6 100.0	-	-	-	-	-	-	-	-	-	-	-	-	-	-	-	6 100.0

問2 あなたは何歳ですか？（答えは1つだけ）

	サンプル数	17歳以下	18歳〜20歳	21歳〜25歳	26歳〜30歳	31歳〜35歳	36歳〜40歳	41歳以上	無回答
全体	1217 100.0	3 0.2	253 20.8	755 62.0	161 13.2	23 1.9	15 1.2	4 0.3	3 0.2
出身国別	中国	193 100.0	-	65 33.7	100 51.8	11 5.7	5 2.6	10 5.2	2 1.0
	ベトナム	144 100.0	-	35 24.3	96 66.7	10 6.9	3 2.1	-	-
	韓国	1 100.0	-	-	1 100.0	-	-	-	-
	インドネシア	1 100.0	-	-	1 100.0	-	-	-	-
	台湾	14 100.0	-	2 14.3	3 21.4	6 42.9	1 7.1	-	2 14.3
	マレーシア	3 100.0	-	1 33.3	2 66.7	-	-	-	-
	ネパール	792 100.0	3 0.4	143 18.1	514 64.9	122 15.4	9 1.1	1 0.1	-
	インド	-	-	-	-	-	-	-	-
	タイ	4 100.0	-	-	3 75.0	1 25.0	-	-	-
	スリランカ	21 100.0	-	1 4.8	14 66.7	3 14.3	2 9.5	1 4.8	-
	フィリピン	-	-	-	-	-	-	-	-
	エジプト	-	-	-	-	-	-	-	-
	モンゴル	12 100.0	-	-	9 75.0	-	-	3 25.0	-
	バングラデシュ	-	-	-	-	-	-	-	-
	その他	26 100.0	-	4 15.4	11 42.3	8 30.8	2 7.7	-	1 3.8
	無回答	6 100.0	-	2 33.3	1 16.7	-	1 16.7	-	2 33.3

問3 あなたの性別はどちらですか？(任意) (答えは1つだけ)

		男	女	答 え た く な い	無 回 答	
上段：実数 下段：%		サ ン プ ル 数				
全体		1217 100.0	653 53.7	553 45.4	8 0.7	3 0.2
出 身 国 別	中国	193 100.0	104 53.9	84 43.5	5 2.6	-
	ベトナム	144 100.0	88 61.1	54 37.5	2 1.4	-
	韓国	1 100.0	1 100.0	-	-	-
	インドネシア	1 100.0	1 100.0	-	-	-
	台湾	14 100.0	9 64.3	5 35.7	-	-
	マレーシア	3 100.0	1 33.3	2 66.7	-	-
	ネパール	792 100.0	407 51.4	383 48.4	1 0.1	1 0.1
	インド	-	-	-	-	-
	タイ	4 100.0	2 50.0	2 50.0	-	-
	スリランカ	21 100.0	17 81.0	4 19.0	-	-
	フィリピン	-	-	-	-	-
	エジプト	-	-	-	-	-
	モンゴル	12 100.0	4 33.3	8 66.7	-	-
	バングラデシュ	-	-	-	-	-
	その他	26 100.0	16 61.5	10 38.5	-	-
	無回答	6 100.0	3 50.0	1 16.7	-	2 33.3

問4 あなたの留学の区分はどれですか？(答えは1つだけ)

		省 日 本 政 府 奨 学 金 留 学 生 (文 部 科 学)	遣 母 国 政 府 等 か ら の 派 遣 留 学 生	私 費 留 学 生	孫 し た 人 か ら 海 外 へ 移 住 し た 人 の 子 弟 へ 子 孫 留 学 生	そ の 他	無 回 答	
上段：実数 下段：%		サ ン プ ル 数						
全体		1217 100.0	13 1.1	11 0.9	1160 95.3	2 0.2	10 0.8	21 1.7
出 身 国 別	中国	193 100.0	-	-	190 98.4	-	2 1.0	1 0.5
	ベトナム	144 100.0	1 0.7	1 0.7	137 95.1	1 0.7	3 2.1	1 0.7
	韓国	1 100.0	-	-	1 100.0	-	-	-
	インドネシア	1 100.0	1 100.0	-	-	-	-	-
	台湾	14 100.0	-	-	14 100.0	-	-	-
	マレーシア	3 100.0	1 33.3	2 66.7	-	-	-	-
	ネパール	792 100.0	3 0.4	8 1.0	767 96.8	1 0.1	1 0.1	12 1.5
	インド	-	-	-	-	-	-	-
	タイ	4 100.0	1 25.0	-	3 75.0	-	-	-
	スリランカ	21 100.0	1 4.8	-	17 81.0	-	-	3 14.3
	フィリピン	-	-	-	-	-	-	-
	エジプト	-	-	-	-	-	-	-
	モンゴル	12 100.0	-	-	9 75.0	-	2 16.7	1 8.3
	バングラデシュ	-	-	-	-	-	-	-
	その他	26 100.0	5 19.2	-	18 69.2	-	2 7.7	1 3.8
	無回答	6 100.0	-	-	4 66.7	-	-	2 33.3

問5 あなたの所属はどれですか？（答えは1つだけ）

	サンプル数	短期大学生	大学生（学部）	大学院修士課程	大学院博士（後期）	研究生・聴講生	高等専門学校生	日本語別科生	日本語学校生	専門学校生	その他	無回答	
全体	1217 100.0	53 4.4	79 6.5	19 1.6	-	3 0.2	15 1.2	39 3.2	877 72.1	91 7.5	4 0.3	37 3.0	
出身国別	中国	193 100.0	3 1.6	43 22.3	19 9.8	-	2 1.0	-	1 0.5	115 59.6	8 4.1	1 0.5	1 0.5
	バトナム	144 100.0	2 1.4	8 5.6	-	-	1 0.7	-	94 65.3	36 25.0	1 0.7	2 1.4	
	韓国	1 100.0	-	1 100.0	-	-	-	-	-	-	-	-	-
	インドネシア	1 100.0	-	-	-	-	1 100.0	-	-	-	-	-	-
	台湾	14 100.0	-	-	-	-	-	-	14 100.0	-	-	-	-
	マレーシア	3 100.0	-	-	-	-	3 100.0	-	-	-	-	-	-
	ネパール	792 100.0	44 5.6	26 3.3	-	-	1 0.1	6 0.8	34 4.3	618 78.0	30 3.8	1 0.1	32 4.0
	インド	-	-	-	-	-	-	-	-	-	-	-	-
	タイ	4 100.0	1 25.0	-	-	-	-	-	-	3 75.0	-	-	-
	スリランカ	21 100.0	1 4.8	-	-	-	-	-	2 9.5	10 47.6	8 38.1	-	-
	フィリピン	-	-	-	-	-	-	-	-	-	-	-	-
	エジプト	-	-	-	-	-	-	-	-	-	-	-	-
	モンゴル	12 100.0	2 16.7	-	-	-	-	-	2 16.7	7 58.3	-	-	1 8.3
	バングラデシュ	-	-	-	-	-	-	-	-	-	-	-	-
	その他	26 100.0	-	1 3.8	-	-	-	4 15.4	-	10 38.5	9 34.6	1 3.8	1 3.8
	無回答	6 100.0	-	-	-	-	-	-	-	6 100.0	-	-	-

問6 あなたと一緒に日本に来ている家族はいますか？（答えはいくつでも）

	サンプル数	親	配偶者（妻や夫）	子ども	祖父母	いない	その他	無回答	
全体	1217 100.0	18 1.5	20 1.6	1 0.1	-	1110 91.2	61 5.0	10 0.8	
出身国別	中国	193 100.0	9 4.7	-	-	-	172 89.1	12 6.2	1 0.5
	バトナム	144 100.0	-	4 2.8	-	-	117 81.3	21 14.6	2 1.4
	韓国	1 100.0	-	-	-	-	1 100.0	-	-
	インドネシア	1 100.0	-	-	-	-	1 100.0	-	-
	台湾	14 100.0	-	1 7.1	-	-	11 78.6	2 14.3	-
	マレーシア	3 100.0	-	-	-	-	3 100.0	-	-
	ネパール	792 100.0	5 0.6	9 1.1	-	-	751 94.8	21 2.7	6 0.8
	インド	-	-	-	-	-	-	-	-
	タイ	4 100.0	2 50.0	1 25.0	-	-	1 25.0	-	-
	スリランカ	21 100.0	1 4.8	4 19.0	1 4.8	-	16 76.2	-	-
	フィリピン	-	-	-	-	-	-	-	-
	エジプト	-	-	-	-	-	-	-	-
	モンゴル	12 100.0	1 8.3	-	-	-	10 83.3	2 16.7	-
	バングラデシュ	-	-	-	-	-	-	-	-
	その他	26 100.0	-	-	-	-	24 92.3	1 3.8	1 3.8
	無回答	6 100.0	-	1 16.7	-	-	3 50.0	2 33.3	-

問7 あなたの日常生活で、どのくらい日本語がわかりますか？

【問7-1】 聞くこと（答えは1つだけ）

	サンプル数	十分わかる	だいたいわかる	いわからないことが多	ほとんどわからない	無回答	上段：実数	
							下段：%	
全体	1217	114	766	238	52	47	100.0	9.4
出身別	中国	193	18	132	36	5	100.0	9.3
	バトナム	144	4	85	47	1	100.0	2.8
	韓国	1	1	-	-	-	100.0	100.0
	インドネシア	1	1	-	-	-	100.0	100.0
	台湾	14	-	14	-	-	100.0	-
	マレーシア	3	1	2	-	-	100.0	33.3
	ネパール	792	72	498	141	46	100.0	9.1
	インド	-	-	-	-	-	-	-
	タイ	4	1	2	1	-	100.0	25.0
	スリランカ	21	9	6	3	-	100.0	42.9
	フィリピン	-	-	-	-	-	-	-
	エジプト	-	-	-	-	-	-	-
	モンゴル	12	1	9	2	-	100.0	8.3
	バングラデシュ	-	-	-	-	-	-	-
	その他	26	6	14	6	-	100.0	23.1
	無回答	6	-	4	2	-	100.0	-

【問7-2】 話すこと（答えは1つだけ）

サンプル数	十分わかる	だいたいわかる	いわからないことが多	ほとんどわからない	無回答	上段：実数	
						下段：%	
1217	62	689	274	123	69	100.0	5.1
193	12	129	47	4	1	100.0	6.2
144	3	66	61	3	11	100.0	2.1
1	1	-	-	-	-	100.0	100.0
1	-	1	-	-	-	100.0	-
14	-	12	2	-	-	100.0	-
3	1	2	-	-	-	100.0	33.3
792	32	445	147	114	54	100.0	4.0
-	-	-	-	-	-	-	-
4	-	3	1	-	-	100.0	-
21	6	8	4	-	3	100.0	28.6
-	-	-	-	-	-	-	-
-	-	-	-	-	-	-	-
12	2	6	4	-	-	100.0	16.7
-	-	-	-	-	-	-	-
26	5	13	7	1	-	100.0	19.2
6	-	4	1	1	-	100.0	-

【問7-3】 読むこと（答えは1つだけ）

	サンプル数	十分わかる	だいたいわかる	いわからないことが多	ほとんどわからない	無回答	上段：実数	
							下段：%	
全体	1217	306	634	161	39	77	100.0	25.1
出身別	中国	193	35	139	16	2	100.0	18.1
	バトナム	144	7	71	51	3	100.0	4.9
	韓国	1	-	1	-	-	100.0	-
	インドネシア	1	-	1	-	-	100.0	-
	台湾	14	-	14	-	-	100.0	-
	マレーシア	3	1	2	-	-	100.0	33.3
	ネパール	792	250	375	75	32	100.0	31.6
	インド	-	-	-	-	-	-	-
	タイ	4	1	2	-	1	100.0	25.0
	スリランカ	21	6	7	5	-	100.0	28.6
	フィリピン	-	-	-	-	-	-	-
	エジプト	-	-	-	-	-	-	-
	モンゴル	12	1	4	6	1	100.0	8.3
	バングラデシュ	-	-	-	-	-	-	-
	その他	26	4	15	6	-	100.0	15.4
	無回答	6	1	3	2	-	100.0	-

【問7-4】 書くこと（答えは1つだけ）

サンプル数	十分わかる	だいたいわかる	いわからないことが多	ほとんどわからない	無回答	上段：実数	
						下段：%	
1217	310	636	164	34	73	100.0	25.5
193	23	135	31	3	1	100.0	11.9
144	16	73	41	4	10	100.0	11.1
1	-	1	-	-	-	100.0	-
1	-	1	-	-	-	100.0	-
14	-	12	2	-	-	100.0	-
3	1	2	-	-	-	100.0	33.3
792	260	374	77	23	58	100.0	32.8
-	-	-	-	-	-	-	-
4	-	3	-	1	-	100.0	-
21	6	6	5	1	3	100.0	28.6
-	-	-	-	-	-	-	-
-	-	-	-	-	-	-	-
12	1	7	3	1	-	100.0	8.3
-	-	-	-	-	-	-	-
26	3	20	2	1	-	100.0	11.5
6	-	3	2	-	1	100.0	-

問8 あなたは日本語能力を高めるためにどんなことをしていますか？（答えはいくつでも）

	サンプル数	上段：実数 下段：%	いる 日本語能力 検定に合格 している ため の勉強を して	通 地 域 の 日 本 語 教 室 に	の に 会 話 し て い る	同 じ 学 校 に い る 日 本 人	極 め た に 日 本 人 と 積 極 的 に 交 流 し て い る	参 加 し て い る 日 本 人 と 積 極 的 に 交 流 し て い る	会 話 す る 中 で 日 本 人 と	特 に 何 も し て い な い	そ の 他	無 回 答	
													1217 100.0
全体													
出身国別	中国	193 100.0	125 64.8	71 36.8	94 48.7	29 15.0	85 44.0	10 5.2	11 5.7	-	-	-	
	バトナム	144 100.0	71 49.3	40 27.8	42 29.2	17 11.8	89 61.8	2 1.4	1 0.7	-	-	1 0.7	
	韓国	1 100.0	1 100.0	-	-	-	-	-	-	-	-	-	-
	インドネシア	1 100.0	-	-	-	-	-	-	-	1 100.0	-	-	-
	台湾	14 100.0	12 85.7	9 64.3	4 28.6	2 14.3	4 28.6	2 14.3	-	-	-	-	
	マレーシア	3 100.0	1 33.3	2 66.7	3 100.0	2 66.7	1 33.3	-	1 33.3	-	-	-	
	ネパール	792 100.0	438 55.3	222 28.0	96 12.1	7 0.9	230 29.0	3 0.4	17 2.1	12 1.5	-	-	-
	インド	-	-	-	-	-	-	-	-	-	-	-	-
	タイ	4 100.0	3 75.0	-	1 25.0	-	1 25.0	-	-	-	-	-	-
	スリランカ	21 100.0	17 81.0	2 9.5	8 38.1	1 4.8	8 38.1	-	-	-	-	-	-
	フィリピン	-	-	-	-	-	-	-	-	-	-	-	-
	エジプト	-	-	-	-	-	-	-	-	-	-	-	-
	モンゴル	12 100.0	7 58.3	1 8.3	3 25.0	3 25.0	6 50.0	-	1 8.3	-	-	-	
	バングラデシュ	-	-	-	-	-	-	-	-	-	-	-	-
	その他	26 100.0	15 57.7	2 7.7	12 46.2	1 3.8	7 26.9	1 3.8	1 3.8	1 3.8	-	-	1 3.8
	無回答	6 100.0	2 33.3	3 50.0	4 66.7	2 33.3	4 66.7	-	-	-	-	-	-

問9 あなたは日本に来てどれくらいですか？（答えは1つだけ）

	サンプル数	上段：実数 下段：%	1 年 未 満	1 〜 2 年 未 満	2 〜 4 年 未 満	4 年 以 上	無 回 答
全体							
出身国別	中国	193 100.0	100 51.8	66 34.2	14 7.3	13 6.7	-
	バトナム	144 100.0	49 34.0	45 31.3	30 20.8	20 13.9	-
	韓国	1 100.0	-	-	-	1 100.0	-
	インドネシア	1 100.0	-	-	1 100.0	-	-
	台湾	14 100.0	12 85.7	2 14.3	-	-	-
	マレーシア	3 100.0	1 33.3	1 33.3	1 33.3	-	-
	ネパール	792 100.0	454 57.3	291 36.7	11 1.4	32 4.0	4 0.5
	インド	-	-	-	-	-	-
	タイ	4 100.0	2 50.0	1 25.0	1 25.0	-	-
	スリランカ	21 100.0	5 23.8	2 9.5	5 23.8	9 42.9	-
	フィリピン	-	-	-	-	-	-
	エジプト	-	-	-	-	-	-
	モンゴル	12 100.0	5 41.7	6 50.0	-	1 8.3	-
	バングラデシュ	-	-	-	-	-	-
	その他	26 100.0	9 34.6	11 42.3	4 15.4	2 7.7	-
	無回答	6 100.0	4 66.7	2 33.3	-	-	-

問10 あなたの留学の目的は何ですか？（答えはいくつでも）

出 身 国 別	上段：実数 下段：%	サンプル数	本専攻分野において、日	地理的に近い	国際的な経験や考え方を身に付けるため	母国での進学や就職に有利なため	母国の日系企業に就職したいため	日本で就職したいため	立) 日本で起業(会社を設立)したいため	日本の通商点として	将来、日本以外の外国で学び、または働くため	日本語を勉強したいため	日本の文化を理解したいため	母国の学校に進学できなかったため	先生や家族、友人や知人に勧められたため	在籍する学校の日本語留	その他	無回答
			全体	1217 100.0	326 26.8	57 4.7	587 48.2	145 11.9	78 6.4	323 26.5	86 7.1	80 6.6	333 27.4	329 27.0	10 0.8	57 4.7	41 3.4	14 1.2
中国	193 100.0	50 25.9	38 19.7	77 39.9	47 24.4	35 18.1	100 51.8	20 10.4	18 9.3	83 43.0	85 44.0	7 3.6	31 16.1	38 19.7	1 0.5			
ベトナム	144 100.0	67 46.5	11 7.6	60 41.7	18 12.5	23 16.0	71 49.3	11 7.6	18 12.5	46 31.9	56 38.9	1 0.7	14 9.7		2 1.4			
韓国	1 100.0	1 100.0																
インドネシア	1 100.0			1 100.0				1 100.0										
台湾	14 100.0		2 14.3	4 28.6	7 50.0	3 21.4	13 92.9		1 7.1	10 71.4	5 35.7		1 7.1					
マレーシア	3 100.0	2 66.7		2 66.7	2 66.7	1 33.3	1 33.3	1 33.3	1 33.3	1 33.3	1 33.3		1 33.3					
ネパール	792 100.0	180 22.7	3 0.4	428 54.0	73 9.2	13 1.6	101 12.8	44 5.6	40 5.1	165 20.8	156 19.7		7 0.9	1 0.1	5 0.6	12 1.5		
インド																		
タイ	4 100.0	2 50.0				1 25.0	2 50.0	1 25.0		2 50.0	1 25.0							
スリランカ	21 100.0	10 47.6	1 4.8	6 28.6	1 4.8	1 4.8	14 66.7	4 19.0		7 33.3	8 38.1	1 4.8	1 4.8					
フィリピン																		
エジプト																		
モンゴル	12 100.0	6 50.0		3 25.0	1 8.3		3 25.0	1 8.3		5 41.7	6 50.0			1 8.3	3 25.0			
バングラデシュ																		
その他	26 100.0	6 23.1	1 3.8	3 11.5	1 3.8	1 3.8	15 57.7	3 11.5	2 7.7	11 42.3	8 30.8	1 3.8	1 3.8		3 11.5			
無回答	6 100.0	2 33.3	1 16.7	3 50.0	1 16.7			2 33.3	1 16.7		3 50.0	3 50.0		1 16.7				

問11 留学先に北九州市を選んだ理由はどれですか？（答えはいくつでも）

出 身 国 別	上段：実数 下段：%	サンプル数	親友人・知人・家族・	ため	希望する大学がある	た文部科学省の指定し	母国の大学の教官に	母国の学校とつなが	母国のある学校に留	学去に北九州市に留	たため	されたため	日本語学校から紹介	に勧められたため	母国の留学関係業者	があるため	北九州市に来たこと	あつたため	北九州市に興味	す北九州市が生活し	北九州市から	その他	無回答	
			全体	1217 100.0	152 12.5	249 20.5	22 1.8	83 6.8	157 12.9	137 11.3	197 16.2	288 23.7	19 1.6	153 12.6	238 19.6	25 2.1	23 1.9							
中国	193 100.0	48 24.9	15 7.8	2 1.0	29 15.0	75 38.9	30 15.5	24 12.4	26 13.5	6 3.1	27 14.0	67 34.7	3 1.6											
ベトナム	144 100.0	47 32.6	15 10.4	1 0.7	5 3.5	18 12.5	38 26.4	37 25.7	9 6.3	4 2.8	34 23.6	54 37.5	1 0.7	1 0.7										
韓国	1 100.0		1 100.0																					
インドネシア	1 100.0																					1 100.0		
台湾	14 100.0	4 28.6			1 7.1				6 42.9		5 35.7	1 7.1	5 35.7											
マレーシア	3 100.0				2 66.7																	1 33.3		
ネパール	792 100.0	38 4.8	211 26.6	11 1.4	40 5.1	60 7.6	60 7.6	111 14.0	247 31.2	3 0.4	77 9.7	96 12.1	13 1.6	21 2.7										
インド																								
タイ	4 100.0	4 100.0				1 25.0					1 25.0													
スリランカ	21 100.0	3 14.3	5 23.8	1 4.8	5 23.8	1 4.8	3 14.3	6 28.6				3 14.3	7 33.3	1 4.8										
フィリピン																								
エジプト																								
モンゴル	12 100.0	3 25.0	1 8.3		1 8.3	2 16.7	3 25.0	1 8.3	3 25.0	1 8.3	2 16.7	2 16.7	1 8.3											
バングラデシュ																								
その他	26 100.0	3 11.5		4 15.4		1 3.8	3 11.5	12 46.2	1 3.8		6 23.1	7 26.9	4 15.4	1 3.8										
無回答	6 100.0	2 33.3	1 16.7		1 16.7						3 50.0													

問12 あなたはどうやって留学情報を入手しましたか？（答えはいくつでも）

	上段：実数 下段：%	サンプル数	友人・知人・家族・親戚等から	母国の日本大使館・領事館等から	母国の学校から	母国の新聞・雑誌から	母国の留学関係者から	日本の学校から	日本留学フェア、教育展などに参加して	インターネットから	「STUDY in KITA KYUSHU」ホームページから	その他	無回答
全体	1217 100.0	603 49.5	39 3.2	164 13.5	87 7.1	324 26.6	49 4.0	23 1.9	330 27.1	34 2.8	8 0.7	7 0.6	
出身国別	中国	193 100.0	70 36.3	9 4.7	86 44.6	9 4.7	53 27.5	19 9.8	4 2.1	65 33.7	3 1.6	-	-
	ベトナム	144 100.0	81 56.3	4 2.8	37 25.7	5 3.5	27 18.8	7 4.9	6 4.2	40 27.8	7 4.9	-	-
	韓国	1 100.0	1 100.0	-	-	-	-	-	-	-	-	-	-
	インドネシア	1 100.0	1 100.0	-	-	-	-	-	-	1 100.0	-	-	-
	台湾	14 100.0	2 14.3	-	1 7.1	2 14.3	4 28.6	1 7.1	5 35.7	10 71.4	-	-	-
	マレーシア	3 100.0	1 33.3	1 33.3	1 33.3	-	2 66.7	-	-	-	-	-	-
	ネパール	792 100.0	416 52.5	17 2.1	22 2.8	67 8.5	226 28.5	14 1.8	7 0.9	195 24.6	22 2.8	5 0.6	6 0.8
	インド	-	-	-	-	-	-	-	-	-	-	-	-
	タイ	4 100.0	2 50.0	-	2 50.0	-	-	-	-	1 25.0	-	-	-
	スリランカ	21 100.0	8 38.1	3 14.3	5 23.8	1 4.8	4 19.0	3 14.3	1 4.8	5 23.8	-	1 4.8	1 4.8
	フィリピン	-	-	-	-	-	-	-	-	-	-	-	-
	エジプト	-	-	-	-	-	-	-	-	-	-	-	-
	モンゴル	12 100.0	10 83.3	1 8.3	-	-	-	1 8.3	-	2 16.7	2 16.7	-	-
	バングラデシュ	-	-	-	-	-	-	-	-	-	-	-	-
	その他	26 100.0	8 30.8	4 15.4	9 34.6	1 3.8	6 23.1	3 11.5	-	7 26.9	-	2 7.7	-
	無回答	6 100.0	3 50.0	-	1 16.7	2 33.3	2 33.3	1 16.7	-	4 66.7	-	-	-

問13 あなたは卒業後・留学終了後にどうしたいですか？（答えは1つだけ）

	上段：実数 下段：%	サンプル数	日本に残る	りしばらくは日本に帰国する	すぐ母国に帰国する	へ自分の母国以外の国	まだ決めていない	無回答
全体	1217 100.0	523 43.0	463 38.0	25 2.1	17 1.4	142 11.7	47 3.9	
出身国別	中国	193 100.0	75 38.9	53 27.5	11 5.7	5 2.6	39 20.2	10 5.2
	ベトナム	144 100.0	78 54.2	41 28.5	3 2.1	3 2.1	9 6.3	10 6.9
	韓国	1 100.0	1 100.0	-	-	-	-	-
	インドネシア	1 100.0	1 100.0	-	-	-	-	-
	台湾	14 100.0	9 64.3	3 21.4	1 7.1	1 7.1	-	-
	マレーシア	3 100.0	1 33.3	1 33.3	-	-	1 33.3	-
	ネパール	792 100.0	321 40.5	353 44.6	5 0.6	7 0.9	86 10.9	20 2.5
	インド	-	-	-	-	-	-	-
	タイ	4 100.0	2 50.0	-	1 25.0	-	-	1 25.0
	スリランカ	21 100.0	9 42.9	1 4.8	4 19.0	-	2 9.5	5 23.8
	フィリピン	-	-	-	-	-	-	-
	エジプト	-	-	-	-	-	-	-
	モンゴル	12 100.0	6 50.0	2 16.7	-	-	4 33.3	-
	バングラデシュ	-	-	-	-	-	-	-
	その他	26 100.0	18 69.2	6 23.1	-	1 3.8	1 3.8	-
	無回答	6 100.0	2 33.3	3 50.0	-	-	-	1 16.7

問13-1 【問13】で「1. 日本に残る」と回答した方にお聞きします。
 どのような計画ですか？（答えは1つだけ）

	サンプル数	就職する	進学・編入する	進学や他の専門学校に進学する	起業（会社を設立）	まだ決めていない	その他	無回答	
									上段：実数 下段：%
全体	523 100.0	265 50.7	90 17.2	112 21.4	30 5.7	16 3.1	2 0.4	8 1.5	
出身別	中国	75 100.0	32 42.7	16 21.3	18 24.0	2 2.7	3 4.0	-	4 5.3
	ベトナム	78 100.0	44 56.4	12 15.4	20 25.6	-	1 1.3	-	1 1.3
	韓国	1 100.0	1 100.0	-	-	-	-	-	-
	インドネシア	1 100.0	-	1 100.0	-	-	-	-	-
	台湾	9 100.0	4 44.4	-	3 33.3	1 11.1	1 11.1	-	-
	マレーシア	1 100.0	-	1 100.0	-	-	-	-	-
	ネパール	321 100.0	165 51.4	56 17.4	62 19.3	23 7.2	11 3.4	1 0.3	3 0.9
	インド	-	-	-	-	-	-	-	-
	タイ	2 100.0	1 50.0	-	-	1 50.0	-	-	-
	スリランカ	9 100.0	5 55.6	-	2 22.2	2 22.2	-	-	-
	フィリピン	-	-	-	-	-	-	-	-
	エジプト	-	-	-	-	-	-	-	-
	モンゴル	6 100.0	-	3 50.0	3 50.0	-	-	-	-
	バングラデシュ	-	-	-	-	-	-	-	-
	その他	18 100.0	13 72.2	1 5.6	2 11.1	1 5.6	-	1 5.6	-
	無回答	2 100.0	-	-	2 100.0	-	-	-	-

問13-2 【問13】で「2. しばらくは日本に残り、いずれは帰国する」「3. すぐ母国に帰国する」と回答した方にお聞きします。
 帰国後の計画はどれですか？（答えは1つだけ）

	サンプル数	進学や大学院に進学	就職する（自国の企業）	就職する（日系企業）	就職する（自国・日系以外の企業）	就職する（学校）	起業（会社を設立）	まだ決めていない	その他	無回答	
											上段：実数 下段：%
全体	488 100.0	49 10.0	59 12.1	88 18.0	12 2.5	18 3.7	143 29.3	76 15.6	12 2.5	31 6.4	
出身別	中国	64 100.0	7 10.9	9 14.1	17 26.6	4 6.3	4 6.3	8 12.5	14 21.9	1 1.6	
	ベトナム	44 100.0	11 25.0	2 4.5	12 27.3	1 2.3	2 4.5	8 18.2	8 18.2	-	
	韓国	-	-	-	-	-	-	-	-	-	
	インドネシア	-	-	-	-	-	-	-	-	-	
	台湾	4 100.0	-	-	1 25.0	-	-	-	1 25.0	1 25.0	
	マレーシア	1 100.0	-	-	1 100.0	-	-	-	-	-	
	ネパール	358 100.0	26 7.3	45 12.6	54 15.1	7 2.0	12 3.4	125 34.9	53 14.8	9 2.5	27 7.5
	インド	-	-	-	-	-	-	-	-	-	
	タイ	1 100.0	1 100.0	-	-	-	-	-	-	-	
	スリランカ	5 100.0	-	2 40.0	-	-	-	1 20.0	-	-	2 40.0
	フィリピン	-	-	-	-	-	-	-	-	-	
	エジプト	-	-	-	-	-	-	-	-	-	
	モンゴル	2 100.0	1 50.0	-	-	-	-	1 50.0	-	-	
	バングラデシュ	-	-	-	-	-	-	-	-	-	
	その他	6 100.0	2 33.3	-	2 33.3	-	-	-	-	2 33.3	
	無回答	3 100.0	1 33.3	1 33.3	1 33.3	-	-	-	-	-	

問14 あなたは日本での就職を希望しますか？（答えは1つだけ）

	サンプル数	はい	いいえ	無回答	
					上段：実数
全体	1217	1106	36	75	
	100.0	90.9	3.0	6.2	
出身国別	中国	193	156	22	15
		100.0	80.8	11.4	7.8
	ベトナム	144	129	6	9
		100.0	89.6	4.2	6.3
	韓国	1	1	-	-
		100.0	100.0	-	-
	インドネシア	1	1	-	-
		100.0	100.0	-	-
	台湾	14	13	1	-
		100.0	92.9	7.1	-
	マレーシア	3	2	1	-
		100.0	66.7	33.3	-
	ネパール	792	746	3	43
		100.0	94.2	0.4	5.4
	インド	-	-	-	-
		-	-	-	-
	タイ	4	2	1	1
		100.0	50.0	25.0	25.0
	スリランカ	21	17	-	4
	100.0	81.0	-	19.0	
フィリピン	-	-	-	-	
	-	-	-	-	
エジプト	-	-	-	-	
	-	-	-	-	
モンゴル	12	9	1	2	
	100.0	75.0	8.3	16.7	
バングラデシュ	-	-	-	-	
	-	-	-	-	
その他	26	26	-	-	
	100.0	100.0	-	-	
無回答	6	4	1	1	
	100.0	66.7	16.7	16.7	

問15 日本で就職を希望する理由は何ですか？（答えはいくつでも）

サンプル数	給料・待遇がいいから	学校で学んだことがある	日本が好きで、日本で生活したいから	母国・他国で働く前	その他	無回答
1106	402	444	470	173	10	4
100.0	36.3	40.1	42.5	15.6	0.9	0.4
156	70	49	95	41	2	-
100.0	44.9	31.4	60.9	26.3	1.3	-
129	76	59	65	26	-	-
100.0	58.9	45.7	50.4	20.2	-	-
1	-	-	1	-	-	-
100.0	-	-	100.0	-	-	-
1	1	1	1	-	-	-
100.0	100.0	100.0	100.0	-	-	-
13	-	2	13	1	-	-
100.0	-	15.4	100.0	7.7	-	-
2	1	1	1	2	-	-
100.0	50.0	50.0	50.0	100.0	-	-
746	231	310	264	93	6	4
100.0	31.0	41.6	35.4	12.5	0.8	0.5
-	-	-	-	-	-	-
-	-	-	-	-	-	-
2	-	-	1	-	1	-
100.0	-	-	50.0	-	50.0	-
17	6	6	9	4	-	-
100.0	35.3	35.3	52.9	23.5	-	-
-	-	-	-	-	-	-
-	-	-	-	-	-	-
9	3	3	5	2	-	-
100.0	33.3	33.3	55.6	22.2	-	-
-	-	-	-	-	-	-
-	-	-	-	-	-	-
26	13	11	14	3	1	-
100.0	50.0	42.3	53.8	11.5	3.8	-
4	1	2	1	1	-	-
100.0	25.0	50.0	25.0	25.0	-	-

問16 日本で就職をする場合、いつまで働きたいですか。（答えは1つだけ）

	サンプル数	ずっと働きたい	次のステップに進むまで	お金の貯まるまで	わからない	その他	無回答	
								上段：実数
全体	1106	392	389	76	216	13	20	
	100.0	35.4	35.2	6.9	19.5	1.2	1.8	
出身国別	中国	156	47	17	43	45	2	
		100.0	30.1	10.9	27.6	28.8	1.3	1.3
	ベトナム	129	26	78	8	14	1	2
		100.0	20.2	60.5	6.2	10.9	0.8	1.6
	韓国	1	1	-	-	-	-	-
		100.0	100.0	-	-	-	-	-
	インドネシア	1	-	1	-	-	-	-
		100.0	-	100.0	-	-	-	-
	台湾	13	9	1	1	2	-	-
		100.0	69.2	7.7	7.7	15.4	-	-
	マレーシア	2	-	2	-	-	-	-
		100.0	-	100.0	-	-	-	-
	ネパール	746	288	268	18	148	9	15
		100.0	38.6	35.9	2.4	19.8	1.2	2.0
	インド	-	-	-	-	-	-	-
		-	-	-	-	-	-	-
	タイ	2	1	1	-	-	-	-
		100.0	50.0	50.0	-	-	-	-
	スリランカ	17	8	5	-	3	-	1
	100.0	47.1	29.4	-	17.6	-	5.9	
フィリピン	-	-	-	-	-	-	-	
	-	-	-	-	-	-	-	
エジプト	-	-	-	-	-	-	-	
	-	-	-	-	-	-	-	
モンゴル	9	3	5	-	1	-	-	
	100.0	33.3	55.6	-	11.1	-	-	
バングラデシュ	-	-	-	-	-	-	-	
	-	-	-	-	-	-	-	
その他	26	8	9	5	3	1	-	
	100.0	30.8	34.6	19.2	11.5	3.8	-	
無回答	4	1	2	1	-	-	-	
	100.0	25.0	50.0	25.0	-	-	-	

問16-1 何年くらい働きたいですか？（答えは1つだけ）

サンプル数	10年以上	満5年以上、10年未満	3年以上、5年未満	3年未満	わからない	無回答
681	171	260	77	19	141	13
100.0	25.1	38.2	11.3	2.8	20.7	1.9
105	7	32	20	7	39	-
100.0	6.7	30.5	19.0	6.7	37.1	-
100	17	43	22	4	13	1
100.0	17.0	43.0	22.0	4.0	13.0	1.0
-	-	-	-	-	-	-
-	-	-	-	-	-	-
1	1	-	-	-	-	-
100.0	100.0	-	-	-	-	-
4	-	2	-	-	2	-
100.0	-	50.0	-	-	50.0	-
2	-	-	-	-	1	-
100.0	-	-	-	-	50.0	-
434	135	172	31	4	80	12
100.0	31.1	39.6	7.1	0.9	18.4	2.8
-	-	-	-	-	-	-
-	-	-	-	-	-	-
1	1	-	-	-	-	-
100.0	100.0	-	-	-	-	-
8	2	1	-	2	3	-
100.0	25.0	12.5	-	25.0	37.5	-
-	-	-	-	-	-	-
-	-	-	-	-	-	-
6	-	3	2	-	1	-
100.0	-	50.0	33.3	-	16.7	-
-	-	-	-	-	-	-
-	-	-	-	-	-	-
17	8	6	-	-	2	-
100.0	47.1	35.3	5.9	-	11.8	-
3	-	1	-	2	-	-
100.0	-	33.3	-	66.7	-	-

問17 どの地域での就職を希望しますか？（答えは1つだけ）

	サンプル数	北九州市内	い日本国内どこでもよ	都東京や大阪などの大	九州内	福岡県内	福岡市内	その他	無回答	
全体	1106 100.0	221 20.0	299 27.0	385 34.8	20 1.8	69 6.2	78 7.1	21 1.9	13 1.2	
出身国別	中国	156 100.0	10 6.4	46 29.5	49 31.4	9 5.8	18 11.5	14 9.0	7 4.5	3 1.9
	ベトナム	129 100.0	38 29.5	22 17.1	26 20.2	5 3.9	23 17.8	12 9.3	1 0.8	2 1.6
	韓国	1 100.0	-	100.0	-	-	-	-	-	-
	インドネシア	1 100.0	-	-	100.0	-	-	-	-	-
	台湾	13 100.0	-	5 38.5	1 7.7	2 15.4	4 30.8	-	-	1 7.7
	マレーシア	2 100.0	-	1 50.0	-	-	-	-	1 50.0	-
	ネパール	746 100.0	156 20.9	209 28.0	291 39.0	3 0.4	20 2.7	50 6.7	11 1.5	6 0.8
	インド	-	-	-	-	-	-	-	-	-
	タイ	2 100.0	1 50.0	-	-	1 50.0	-	-	-	-
	スリランカ	17 100.0	3 17.6	4 23.5	6 35.3	-	2 11.8	1 5.9	1 5.9	-
	フィリピン	-	-	-	-	-	-	-	-	-
	エジプト	-	-	-	-	-	-	-	-	-
	モンゴル	9 100.0	3 33.3	3 33.3	1 11.1	-	-	1 11.1	-	1 11.1
	バングラデシュ	-	-	-	-	-	-	-	-	-
	その他	26 100.0	10 38.5	5 19.2	9 34.6	-	2 7.7	-	-	-
	無回答	4 100.0	-	3 75.0	1 25.0	-	-	-	-	-

問17-1 【問17】で「1. 北九州市内」と回答した方にお聞きします。
それはなぜですか？（答えはいくつでも）

	サンプル数	暮らしやすいから	からきたい企業がある	から学校で学んだことがある	ら友人・知人がいるから	ア働東京などの大都市で	ら給料・待遇がいいから	その他	無回答	
全体	221 100.0	122 55.2	37 16.7	52 23.5	44 19.9	27 12.2	28 12.7	4 1.8	1 0.5	
出身国別	中国	10 100.0	5 50.0	2 20.0	2 20.0	2 20.0	-	1 10.0	1 10.0	-
	ベトナム	38 100.0	30 78.9	11 28.9	5 13.2	21 55.3	6 15.8	6 15.8	-	-
	韓国	-	-	-	-	-	-	-	-	-
	インドネシア	-	-	-	-	-	-	-	-	-
	台湾	-	-	-	-	-	-	-	-	-
	マレーシア	-	-	-	-	-	-	-	-	-
	ネパール	156 100.0	75 48.1	23 14.7	39 25.0	15 9.6	20 12.8	19 12.2	2 1.3	1 0.6
	インド	-	-	-	-	-	-	-	-	-
	タイ	1 100.0	-	-	-	1 100.0	-	-	-	-
	スリランカ	3 100.0	2 66.7	1 33.3	1 33.3	2 66.7	-	-	-	-
	フィリピン	-	-	-	-	-	-	-	-	-
	エジプト	-	-	-	-	-	-	-	-	-
	モンゴル	3 100.0	2 66.7	-	1 33.3	2 66.7	1 33.3	1 33.3	-	-
	バングラデシュ	-	-	-	-	-	-	-	-	-
	その他	10 100.0	8 80.0	-	4 40.0	1 10.0	-	1 10.0	1 10.0	-
	無回答	-	-	-	-	-	-	-	-	-

問17-2 【問17】で「1. 北九州市内」以外を選択した方にお聞きします。
それはなぜですか？（答えはいくつでも）

	サンプル数	や北九州市より暮らしやすいから	か行きたい企業があるから	か活かせるところがあるから	学校で学んだことを活かせる職場があるから	友人・知人がいるから	働きたいから	東京などの大都市で	給料・待遇がいいから	その他	無回答
全体	872	91	162	136	114	252	105	33	182		
	100.0	10.4	18.6	15.6	13.1	28.9	12.0	3.8	20.9		
出身別	中国	143	30	15	19	22	37	32	10	41	
		100.0	21.0	10.5	13.3	15.4	25.9	22.4	7.0	28.7	
	バトナム	89	8	19	14	12	15	14	5	31	
		100.0	9.0	21.3	15.7	13.5	16.9	15.7	5.6	34.8	
	韓国	1	-	-	-	-	-	1	-	-	
		100.0	-	-	-	-	-	100.0	-	-	
	インドネシア	1	-	-	-	1	1	1	-	-	
		100.0	-	-	-	100.0	100.0	100.0	-	-	
	台湾	12	2	1	-	1	2	3	1	5	
		100.0	16.7	8.3	-	8.3	16.7	25.0	8.3	41.7	
	マレーシア	2	1	-	-	-	-	-	-	1	
		100.0	50.0	-	-	-	-	-	-	50.0	
	ネパール	584	48	124	95	69	185	44	13	96	
		100.0	8.2	21.2	16.3	11.8	31.7	7.5	2.2	16.4	
	インド	-	-	-	-	-	-	-	-	-	
		100.0	-	-	-	-	-	-	-	-	
	タイ	1	-	-	-	-	-	-	1	-	
		100.0	-	-	-	-	-	-	100.0	-	
	スリランカ	14	1	1	3	3	4	3	-	5	
		100.0	7.1	7.1	21.4	21.4	28.6	21.4	-	35.7	
フィリピン	-	-	-	-	-	-	-	-	-		
	100.0	-	-	-	-	-	-	-	-		
エジプト	-	-	-	-	-	-	-	-	-		
	100.0	-	-	-	-	-	-	-	-		
モンゴル	5	-	1	3	-	-	-	1	1		
	100.0	-	20.0	60.0	-	-	-	20.0	20.0		
バングラデシュ	-	-	-	-	-	-	-	-	-		
	100.0	-	-	-	-	-	-	-	-		
その他	16	-	1	2	5	7	7	2	1		
	100.0	-	6.3	12.5	31.3	43.8	43.8	12.5	6.3		
無回答	4	1	-	-	1	1	-	-	1		
	100.0	25.0	-	-	25.0	25.0	-	-	25.0		

問18 あなたは北九州市にある企業について、いくつ名前を知っていますか？（答えは1つだけ）

	サンプル数	一つも知らない	1〜3社	4〜6社	7〜9社	10社以上	無回答	
								上段：実数
全体	1217	228	602	210	76	66	35	
	100.0	18.7	49.5	17.3	6.2	5.4	2.9	
出身別	中国	193	64	96	18	4	6	5
		100.0	33.2	49.7	9.3	2.1	3.1	2.6
	バトナム	144	39	54	24	10	11	6
		100.0	27.1	37.5	16.7	6.9	7.6	4.2
	韓国	1	-	1	-	-	-	-
		100.0	-	100.0	-	-	-	-
	インドネシア	1	-	1	-	-	-	-
		100.0	-	100.0	-	-	-	-
	台湾	14	4	7	-	2	-	1
		100.0	28.6	50.0	-	14.3	-	7.1
	マレーシア	3	-	1	1	1	-	-
		100.0	-	33.3	33.3	33.3	-	-
	ネパール	792	99	409	161	58	45	20
		100.0	12.5	51.6	20.3	7.3	5.7	2.5
	インド	-	-	-	-	-	-	-
		100.0	-	-	-	-	-	-
	タイ	4	3	-	-	1	-	-
		100.0	75.0	-	-	25.0	-	-
	スリランカ	21	8	5	1	-	4	3
		100.0	38.1	23.8	4.8	-	19.0	14.3
フィリピン	-	-	-	-	-	-	-	
	100.0	-	-	-	-	-	-	
エジプト	-	-	-	-	-	-	-	
	100.0	-	-	-	-	-	-	
モンゴル	12	6	6	-	-	-	-	
	100.0	50.0	50.0	-	-	-	-	
バングラデシュ	-	-	-	-	-	-	-	
	100.0	-	-	-	-	-	-	
その他	26	4	17	5	-	-	-	
	100.0	15.4	65.4	19.2	-	-	-	
無回答	6	1	5	-	-	-	-	
	100.0	16.7	83.3	-	-	-	-	

問20 就職にあたって希望する職種はどれですか？(答えはいくつでも)

	サンプル数	研究開発	S E (システム開発・設計)	生産・製造	自動車整備	貿易業務	国際業務	品開発	マーケティング・商	営業・販売	通訳・翻訳	観光ビジネス	広告・宣伝	デザイン	情報処理	医療・看護	介護	飲食サービス
全体	1217	183	55	109	182	130	173	93	175	103	133	34	119	43	69	199	237	
	100.0	15.0	4.5	9.0	15.0	10.7	14.2	7.6	14.4	8.5	10.9	2.8	9.8	3.5	5.7	16.4	19.5	
出身国別	中国	193	10	7	16	14	72	71	38	18	56	23	31	23	20	16	23	
		100.0	5.2	3.6	8.3	7.3	37.3	36.8	19.7	9.3	29.0	18.1	11.9	16.1	11.9	10.4	8.3	11.9
	ベトナム	144	9	11	22	44	15	12	9	39	11	19	4	16	4	12	7	39
		100.0	6.3	7.6	15.3	30.6	10.4	8.3	6.3	27.1	7.6	13.2	2.8	11.1	2.8	8.3	4.9	27.1
	韓国	1	-	-	-	-	-	1	-	-	1	-	-	-	-	-	-	-
		100.0	-	-	-	-	-	100.0	-	-	100.0	-	-	-	-	-	-	-
	インドネシア	1	1	-	1	-	-	1	-	-	-	-	-	1	-	-	-	-
		100.0	100.0	-	100.0	-	-	100.0	-	-	-	-	-	100.0	-	-	-	-
	台湾	14	-	-	3	-	3	3	1	2	4	3	-	2	3	2	-	2
		100.0	-	-	21.4	-	21.4	21.4	7.1	14.3	28.6	21.4	-	14.3	21.4	14.3	-	14.3
	マレーシア	3	3	1	2	-	-	1	-	1	1	1	-	-	-	-	-	1
		100.0	100.0	33.3	66.7	-	-	33.3	-	33.3	33.3	33.3	-	-	-	-	-	33.3
	ネパール	792	154	29	58	112	34	74	40	107	18	60	5	63	7	32	166	165
		100.0	19.4	3.7	7.3	14.1	4.3	9.3	5.1	13.5	2.3	7.6	0.6	8.0	0.9	4.0	21.0	20.8
	インド	-	-	-	-	-	-	-	-	-	-	-	-	-	-	-	-	-
		100.0	-	-	-	-	-	-	-	-	-	-	-	-	-	-	-	-
	タイ	4	-	-	1	-	-	-	-	-	-	1	-	1	-	-	-	-
		100.0	-	-	25.0	-	-	-	-	-	-	25.0	-	25.0	-	-	-	-
	スリランカ	21	1	4	1	6	1	6	2	4	3	6	1	1	2	-	-	4
	100.0	4.8	19.0	4.8	28.6	4.8	28.6	9.5	19.0	14.3	28.6	4.8	4.8	9.5	-	-	19.0	
フィリピン	-	-	-	-	-	-	-	-	-	-	-	-	-	-	-	-	-	
	100.0	-	-	-	-	-	-	-	-	-	-	-	-	-	-	-	-	
エジプト	-	-	-	-	-	-	-	-	-	-	-	-	-	-	-	-	-	
	100.0	-	-	-	-	-	-	-	-	-	-	-	-	-	-	-	-	
モンゴル	12	-	1	-	-	1	1	1	-	3	1	-	2	2	-	-	-	
	100.0	-	8.3	-	-	8.3	8.3	8.3	-	25.0	8.3	-	16.7	16.7	-	-	-	
バングラデシュ	-	-	-	-	-	-	-	-	-	-	-	-	-	-	-	-	-	
	100.0	-	-	-	-	-	-	-	-	-	-	-	-	-	-	-	-	
その他	26	4	1	5	5	4	2	1	2	4	6	-	2	2	3	10	3	
	100.0	15.4	3.8	19.2	19.2	15.4	7.7	3.8	7.7	15.4	23.1	-	7.7	7.7	11.5	38.5	11.5	
無回答	6	1	1	-	1	-	1	1	2	2	1	-	-	-	-	-	-	
	100.0	16.7	16.7	-	16.7	-	16.7	16.7	33.3	33.3	16.7	-	-	-	-	-	-	

	サンプル数	教育・語学講師	広報(総務・人事)	事務(法務・会計)	人材派遣	その他	無回答	
								上段：実数
全体	1217	98	83	45	35	53	24	
	100.0	8.1	6.8	3.7	2.9	4.4	2.0	
出身国別	中国	193	58	33	14	26	20	
		100.0	30.1	17.1	7.3	13.5	10.4	-
	ベトナム	144	5	7	10	2	2	2
		100.0	3.5	4.9	6.9	1.4	1.4	1.4
	韓国	1	-	-	-	-	-	-
		100.0	-	-	-	-	-	-
	インドネシア	1	-	-	-	-	-	-
		100.0	-	-	-	-	-	-
	台湾	14	-	2	1	-	1	1
		100.0	-	14.3	7.1	-	7.1	7.1
	マレーシア	3	-	-	-	-	-	-
		100.0	-	-	-	-	-	-
	ネパール	792	27	39	17	7	21	19
		100.0	3.4	4.9	2.1	0.9	2.7	2.4
	インド	-	-	-	-	-	-	-
		100.0	-	-	-	-	-	-
	タイ	4	-	-	-	-	1	1
		100.0	-	-	-	-	25.0	25.0
	スリランカ	21	1	2	1	-	1	-
	100.0	4.8	9.5	4.8	-	4.8	-	
フィリピン	-	-	-	-	-	-	-	
	100.0	-	-	-	-	-	-	
エジプト	-	-	-	-	-	-	-	
	100.0	-	-	-	-	-	-	
モンゴル	12	2	-	-	-	5	1	
	100.0	16.7	-	-	-	41.7	8.3	
バングラデシュ	-	-	-	-	-	-	-	
	100.0	-	-	-	-	-	-	
その他	26	5	-	2	-	1	-	
	100.0	19.2	-	7.7	-	3.8	-	
無回答	6	-	-	-	-	1	-	
	100.0	-	-	-	-	16.7	-	

問23 日本で就職する場合、どんな就職活動をしたら良いか知っていますか？（答えは1つだけ）

	サンプル数	よく知っている	少し知っている	全く知らない	無回答	
						上段：実数
全体	1217	129	753	309	26	
	100.0	10.6	61.9	25.4	2.1	
出身国別	中国	193	11	90	92	-
		100.0	5.7	46.6	47.7	-
	ベトナム	144	13	96	33	2
		100.0	9.0	66.7	22.9	1.4
	韓国	1	-	-	1	-
		100.0	-	-	100.0	-
	インドネシア	1	-	1	-	-
		100.0	-	100.0	-	-
	台湾	14	1	10	3	-
		100.0	7.1	71.4	21.4	-
	マレーシア	3	2	1	-	-
		100.0	66.7	33.3	-	-
	ネパール	792	93	517	159	23
		100.0	11.7	65.3	20.1	2.9
	インド	-	-	-	-	-
		-	-	-	-	-
	タイ	4	1	2	-	1
		100.0	25.0	50.0	-	25.0
	スリランカ	21	3	13	5	-
	100.0	14.3	61.9	23.8	-	
フィリピン	-	-	-	-	-	
	-	-	-	-	-	
エジプト	-	-	-	-	-	
	-	-	-	-	-	
モンゴル	12	1	6	5	-	
	100.0	8.3	50.0	41.7	-	
バングラデシュ	-	-	-	-	-	
	-	-	-	-	-	
その他	26	3	14	9	-	
	100.0	11.5	53.8	34.6	-	
無回答	6	1	3	2	-	
	100.0	16.7	50.0	33.3	-	

問24 日本で就職活動を行う時に、どのような支援が欲しいですか？（答えはいくつでも）

	サンプル数	就職や企業の情報	就職についての相談	接会	多くの企業との合同面接	企業を知るための交流	語講座	ビジネスで使える日本語講座	ビジネスセミナー講座	業等での仕事を体験する（こと）の機会	インターンシップ（企業等での仕事を体験すること）の機会	簡単にできるような継続的な資格の変更手続き	その他	無回答
全体	1217	636	359	280	212	241	156	416	211	9	22			
	100.0	52.3	29.5	23.0	17.4	19.8	12.8	34.2	17.3	0.7	1.8			
出身国別	中国	193	114	111	93	81	76	120	88	1	1			
		100.0	59.1	57.5	48.2	42.0	39.4	32.6	45.6	0.5	0.5			
	ベトナム	144	77	83	16	25	45	35	61	44	-	1		
		100.0	53.5	57.6	11.1	17.4	31.3	24.3	42.4	30.6	-	0.7		
	韓国	1	1	-	-	-	-	-	-	-	-	-	-	
		100.0	100.0	-	-	-	-	-	-	-	-	-	-	
	インドネシア	1	1	1	-	-	-	1	-	-	-	-	-	
		100.0	100.0	100.0	-	-	-	100.0	-	-	-	-	-	
	台湾	14	11	9	8	4	6	6	9	8	-	-	-	
		100.0	78.6	64.3	57.1	28.6	42.9	42.9	64.3	57.1	-	-	-	
	マレーシア	3	3	2	-	2	2	1	3	1	-	-	-	
		100.0	100.0	66.7	-	66.7	66.7	33.3	100.0	33.3	-	-	-	
	ネパール	792	402	123	150	87	92	43	205	56	8	16		
		100.0	50.8	15.5	18.9	11.0	11.6	5.4	25.9	7.1	1.0	2.0		
	インド	-	-	-	-	-	-	-	-	-	-	-	-	
		-	-	-	-	-	-	-	-	-	-	-	-	
	タイ	4	1	3	-	1	-	-	-	-	-	-	-	
		100.0	25.0	75.0	-	25.0	-	-	-	-	-	-	-	
	スリランカ	21	8	8	5	3	4	1	6	2	-	3		
	100.0	38.1	38.1	23.8	14.3	19.0	4.8	28.6	9.5	-	14.3			
フィリピン	-	-	-	-	-	-	-	-	-	-	-	-		
	-	-	-	-	-	-	-	-	-	-	-	-		
エジプト	-	-	-	-	-	-	-	-	-	-	-	-		
	-	-	-	-	-	-	-	-	-	-	-	-		
モンゴル	12	5	1	2	2	6	1	3	-	-	-			
	100.0	41.7	8.3	16.7	16.7	50.0	8.3	25.0	-	-	-			
バングラデシュ	-	-	-	-	-	-	-	-	-	-	-	-		
	-	-	-	-	-	-	-	-	-	-	-	-		
その他	26	10	14	5	6	8	4	6	11	-	-			
	100.0	38.5	53.8	19.2	23.1	30.8	15.4	23.1	42.3	-	-			
無回答	6	3	4	1	1	1	2	3	1	-	-			
	100.0	50.0	66.7	16.7	16.7	16.7	33.3	50.0	16.7	-	-			

問25 北九州市で働きたい外国人を支援する「北九州市外国人材就業サポートセンター」を知っていますか。(答えは1つだけ)

		サンプル数	知っている 登録して	知らない 登録し	知らない	無回答
上段：実数 下段：%						
全体		1217 100.0	47 3.9	201 16.5	925 76.0	44 3.6
出身 国 別	中国	193 100.0	5 2.6	46 23.8	140 72.5	2 1.0
	ベトナム	144 100.0	11 7.6	24 16.7	108 75.0	1 0.7
	韓国	1 100.0	-	-	1 100.0	-
	インドネシア	1 100.0	-	1 100.0	-	-
	台湾	14 100.0	1 7.1	6 42.9	7 50.0	-
	マレーシア	3 100.0	-	1 33.3	2 66.7	-
	ネパール	792 100.0	24 3.0	113 14.3	617 77.9	38 4.8
	インド	-	-	-	-	-
	タイ	4 100.0	1 25.0	1 25.0	1 25.0	1 25.0
	スリランカ	21 100.0	1 4.8	3 14.3	17 81.0	-
	フィリピン	-	-	-	-	-
	エジプト	-	-	-	-	-
	モンゴル	12 100.0	-	1 8.3	9 75.0	2 16.7
	バングラデシュ	-	-	-	-	-
	その他	26 100.0	3 11.5	5 19.2	18 69.2	-
	無回答	6 100.0	1 16.7	-	5 83.3	-

問26 あなたは日常生活で抱えている悩みがありますか？（答えはいくつでも）

	サンプル数	言葉がよく分からない	お金が足りない	食事が合わない	趣味や娯楽をしない	馴染みのない	生活情報が入らない	友人・相談相手がい	病気に対する不安がある	地域住民とのトラブル	住宅に関する悩み	ホームシック（homesick）	子どもの教育	宗教上の問題	他の留学生とのトラブル	恋愛問題	
																	上段：実数 下段：%
全体	1217 100.0	529 43.5	450 37.0	97 8.0	126 10.4	155 12.7	54 4.4	118 9.7	153 12.6	23 1.9	116 9.5	161 13.2	7 0.6	9 0.7	15 1.2	46 3.8	
出身国別	中国	193 100.0	86 44.6	76 39.4	53 27.5	30 15.5	6 3.1	29 15.0	27 14.0	54 28.0	4 2.1	24 12.4	37 19.2	5 2.6	2 1.0	6 3.1	18 9.3
	ベトナム	144 100.0	24 16.7	52 36.1	12 8.3	29 20.1	17 11.8	12 8.3	17 11.8	42 29.2	12 8.3	30 20.8	48 33.3	-	-	4 2.8	9 6.3
	韓国	1 100.0	-	1 100.0	-	-	-	-	-	-	-	-	-	-	-	-	-
	インドネシア	1 100.0	-	1 100.0	-	-	-	-	-	-	-	-	1 100.0	-	-	-	1 100.0
	台湾	14 100.0	5 35.7	5 35.7	1 7.1	2 14.3	-	-	1 7.1	1 7.1	-	2 14.3	7 50.0	-	-	-	1 7.1
	マレーシア	3 100.0	1 33.3	1 33.3	-	1 33.3	1 33.3	-	1 33.3	1 33.3	-	-	-	-	2 66.7	-	-
	ネパール	792 100.0	392 49.5	282 35.6	29 3.7	52 6.6	126 15.9	10 1.3	68 8.6	51 6.4	7 0.9	58 7.3	63 8.0	1 0.1	5 0.6	4 0.5	14 1.8
	インド	-	-	-	-	-	-	-	-	-	-	-	-	-	-	-	-
	タイ	4 100.0	4 100.0	1 25.0	-	-	-	-	1 25.0	-	-	-	1 25.0	-	-	1 25.0	1 25.0
	スリランカ	21 100.0	4 19.0	6 28.6	-	2 9.5	1 4.8	1 4.8	1 4.8	-	-	-	4 19.0	-	-	-	-
	フィリピン	-	-	-	-	-	-	-	-	-	-	-	-	-	-	-	-
	エジプト	-	-	-	-	-	-	-	-	-	-	-	-	-	-	-	-
	モンゴル	12 100.0	3 25.0	7 58.3	1 8.3	3 25.0	1 8.3	-	1 8.3	2 16.7	-	1 8.3	1 8.3	1 8.3	-	-	-
	バングラデシュ	-	-	-	-	-	-	-	-	-	-	-	-	-	-	-	-
	その他	26 100.0	8 30.8	15 57.7	-	7 26.9	3 11.5	2 7.7	1 3.8	1 3.8	-	1 3.8	7 26.9	-	-	-	2 7.7
	無回答	6 100.0	2 33.3	3 50.0	1 16.7	-	-	-	-	1 16.7	-	-	1 16.7	-	-	-	-

	サンプル数	一つもない	その他	無回答	
					上段：実数 下段：%
全体	1217 100.0	138 11.3	20 1.6	9 0.7	
出身国別	中国	193 100.0	21 10.9	5 2.6	-
	ベトナム	144 100.0	19 13.2	1 0.7	1 0.7
	韓国	1 100.0	-	-	-
	インドネシア	1 100.0	-	-	-
	台湾	14 100.0	3 21.4	1 7.1	-
	マレーシア	3 100.0	-	-	-
	ネパール	792 100.0	83 10.5	12 1.5	8 1.0
	インド	-	-	-	-
	タイ	4 100.0	-	-	-
	スリランカ	21 100.0	8 38.1	-	-
	フィリピン	-	-	-	-
	エジプト	-	-	-	-
	モンゴル	12 100.0	1 8.3	1 8.3	-
	バングラデシュ	-	-	-	-
	その他	26 100.0	2 7.7	-	-
	無回答	6 100.0	1 16.7	-	-

問27 あなたは就学上で抱えている悩みはありますか？（答えはいくつでも）

	サンプル数	上段：実数 下段：%											
		がコミュニケーションがうまくできない	勉強や研究が難しい	先生の指導方法がわからない	勉強（研究）の内容及がわからない	日本語や英語がよく分からない	学校の教員・職員が親切でない	帰国後に活かせるか不安	今の勉強（研究）が、勉強できない	アルバイトが忙しく、勉強できない	その他	悩みがない	無回答
全体	1217 100.0	503 41.3	303 24.9	29 2.4	23 1.9	79 6.5	30 2.5	165 13.6	68 5.6	21 1.7	280 23.0	22 1.8	
出身国別	中国	193 100.0	65 33.7	30 15.5	5 2.6	12 6.2	19 9.8	1 0.5	43 22.3	16 8.3	5 2.6	62 32.1	-
	ベトナム	144 100.0	65 45.1	21 14.6	3 2.1	2 1.4	21 14.6	3 2.1	19 13.2	7 4.9	2 1.4	45 31.3	4 2.8
	韓国	1 100.0	-	1 100.0	-	-	-	-	-	-	-	-	-
	インドネシア	1 100.0	-	1 100.0	-	-	-	-	-	-	-	-	-
	台湾	14 100.0	2 14.3	1 7.1	-	-	1 7.1	-	-	1 7.1	-	10 71.4	-
	マレーシア	3 100.0	1 33.3	2 66.7	1 33.3	-	-	-	1 33.3	-	-	-	-
	ネパール	792 100.0	360 45.5	233 29.4	20 2.5	9 1.1	34 4.3	26 3.3	100 12.6	38 4.8	14 1.8	127 16.0	13 1.6
	インド	-	-	-	-	-	-	-	-	-	-	-	-
	タイ	4 100.0	1 25.0	-	-	-	1 25.0	-	1 25.0	-	-	2 50.0	-
	スリランカ	21 100.0	1 4.8	4 19.0	-	-	1 4.8	-	-	2 9.5	-	14 66.7	2 9.5
	フィリピン	-	-	-	-	-	-	-	-	-	-	-	-
	エジプト	-	-	-	-	-	-	-	-	-	-	-	-
	モンゴル	12 100.0	4 33.3	-	-	-	1 8.3	-	-	-	-	5 41.7	2 16.7
	バングラデシュ	-	-	-	-	-	-	-	-	-	-	-	-
	その他	26 100.0	3 11.5	9 34.6	-	-	1 3.8	-	1 3.8	3 11.5	-	12 46.2	1 3.8
	無回答	6 100.0	1 16.7	1 16.7	-	-	-	-	-	1 16.7	-	3 50.0	-

問28 あなたは悩みがあるとき、誰に（どこに）相談しますか？（答えはいくつでも）

	サンプル数	上段：実数 下段：%									
		留学生の友人	日本人の友人・ホストファミリー	日本語教室の先生	学校の教員・職員	母国の家族	北九州国際交流協会	相談相手はいない	その他	無回答	
全体	1217 100.0	292 24.0	69 5.7	310 25.5	208 17.1	619 50.9	18 1.5	85 7.0	46 3.8	35 2.9	
出身国別	中国	193 100.0	106 54.9	11 5.7	9 4.7	15 7.8	114 59.1	-	28 14.5	13 6.7	-
	ベトナム	144 100.0	73 50.7	9 6.3	15 10.4	12 8.3	65 45.1	3 2.1	20 13.9	5 3.5	4 2.8
	韓国	1 100.0	-	1 100.0	-	1 100.0	-	-	-	-	-
	インドネシア	1 100.0	1 100.0	1 100.0	-	-	1 100.0	-	-	-	-
	台湾	14 100.0	7 50.0	-	2 14.3	-	10 71.4	-	1 7.1	2 14.3	-
	マレーシア	3 100.0	3 100.0	3 100.0	-	1 33.3	2 66.7	-	-	-	-
	ネパール	792 100.0	77 9.7	42 5.3	275 34.7	160 20.2	394 49.7	15 1.9	33 4.2	21 2.7	24 3.0
	インド	-	-	-	-	-	-	-	-	-	-
	タイ	4 100.0	2 50.0	-	-	1 25.0	3 75.0	-	-	-	-
	スリランカ	21 100.0	6 28.6	1 4.8	4 19.0	5 23.8	7 33.3	-	-	2 9.5	4 19.0
	フィリピン	-	-	-	-	-	-	-	-	-	-
	エジプト	-	-	-	-	-	-	-	-	-	-
	モンゴル	12 100.0	4 33.3	-	2 16.7	2 16.7	5 41.7	-	-	2 16.7	1 8.3
	バングラデシュ	-	-	-	-	-	-	-	-	-	-
	その他	26 100.0	11 42.3	-	3 11.5	9 34.6	17 65.4	-	2 7.7	-	2 7.7
	無回答	6 100.0	2 33.3	1 16.7	-	1 33.3	1 16.7	-	1 16.7	1 16.7	-

問29 北九州市での生活はどうか？（答えは1つだけ）

		サンプル数	満足している	どちらとも言えない	不満がある	無回答
		上段：実数 下段：%				
全体		1217 100.0	750 61.6	271 22.3	143 11.8	53 4.4
出身国別	中国	193 100.0	111 57.5	66 34.2	5 2.6	11 5.7
	ベトナム	144 100.0	76 52.8	55 38.2	3 2.1	10 6.9
	韓国	1 100.0	1 100.0	-	-	-
	インドネシア	1 100.0	1 100.0	-	-	-
	台湾	14 100.0	12 85.7	2 14.3	-	-
	マレーシア	3 100.0	2 66.7	1 33.3	-	-
	ネパール	792 100.0	506 63.9	128 16.2	133 16.8	25 3.2
	インド	-	-	-	-	-
	タイ	4 100.0	1 25.0	3 75.0	-	-
	スリランカ	21 100.0	11 52.4	4 19.0	1 4.8	5 23.8
	フィリピン	-	-	-	-	-
	エジプト	-	-	-	-	-
	モンゴル	12 100.0	6 50.0	4 33.3	-	2 16.7
	バングラデシュ	-	-	-	-	-
	その他	26 100.0	20 76.9	6 23.1	-	-
	無回答	6 100.0	3 50.0	2 33.3	1 16.7	-

問29-1 【問29】で「3. 不満がある」と回答した方にお聞きします。
その理由は何ですか（答えはいくつでも）

		サンプル数	な人が親切にしてくれる	交通が不便	買い物が不便	安いアルバイトの時給が	安いアルバイトが見つかる	物価が高い	市民税や国民健康保険が高い	学校について不満がある	住宅を借りる時の手続きがむずかしい	留学生に住宅を貸してくれない	その他
		上段：実数 下段：%											
全体		143 100.0	5 3.5	9 6.3	10 7.0	66 46.2	100 69.9	27 18.9	23 16.1	26 18.2	17 11.9	9 6.3	1 0.7
出身国別	中国	5 100.0	1 20.0	3 60.0	4 80.0	2 40.0	2 20.0	1 20.0	2 40.0	-	2 40.0	1 20.0	-
	ベトナム	3 100.0	-	-	1 33.3	2 66.7	-	1 33.3	3 33.3	-	-	-	-
	韓国	-	-	-	-	-	-	-	-	-	-	-	-
	インドネシア	-	-	-	-	-	-	-	-	-	-	-	-
	台湾	-	-	-	-	-	-	-	-	-	-	-	-
	マレーシア	-	-	-	-	-	-	-	-	-	-	-	-
	ネパール	133 100.0	4 3.0	6 4.5	4 3.0	61 45.9	98 73.7	24 18.0	19 14.3	26 19.5	14 10.5	7 5.3	1 0.8
	インド	-	-	-	-	-	-	-	-	-	-	-	-
	タイ	-	-	-	-	-	-	-	-	-	-	-	-
	スリランカ	1 100.0	-	-	-	-	-	1 100.0	1 100.0	-	1 100.0	1 100.0	-
	フィリピン	-	-	-	-	-	-	-	-	-	-	-	-
	エジプト	-	-	-	-	-	-	-	-	-	-	-	-
	モンゴル	-	-	-	-	-	-	-	-	-	-	-	-
	バングラデシュ	-	-	-	-	-	-	-	-	-	-	-	-
	その他	-	-	-	-	-	-	-	-	-	-	-	-
	無回答	1 100.0	-	-	1 100.0	1 100.0	1 100.0	-	-	-	-	-	-

問30 あなたが留学してから困ったことは何でしたか？(答えはいくつでも)

	上段：実数 下段：%	サンプル数	物価の高さ	日常生活の習慣(ゴミ出し、大きな声や音等)	宗教上の習慣の違い(食事、お祈り、服装など)	住居を探すこと(賃貸を拒否された)、借りること(保証人がいなかった)	日本語の習得	学校内で日本人学生と交流できない	学校の教員、職員とコミュニケーションが取れない	学校の授業についていくことができない	地域の人のコミュニケーションが取れない	アルバイト先でコミュニケーションが取れない、嫌な対応をされた	相談できる友人・知人(日本人、外国人)がいない	災害や病気など、緊急時の情報がわからない	その他	無回答	
																	全体
全体	1217 100.0	546 44.9	271 22.3	84 6.9	138 11.3	350 28.8	100 8.2	117 9.6	65 5.3	129 10.6	72 5.9	130 10.7	75 6.2	43 3.5	37 3.0		
出身別	中国	193 100.0	97 50.3	55 28.5	10 5.2	37 19.2	61 31.6	45 23.3	5 2.6	11 5.7	24 12.4	5 2.6	34 17.6	20 10.4	13 6.7	1 0.5	
	バトナム	144 100.0	65 45.1	36 25.0	19 13.2	26 18.1	51 35.4	11 7.6	5 3.5	16 11.1	30 20.8	8 5.6	15 10.4	19 13.2	3 2.1	5 3.5	
	韓国	1 100.0	-	-	-	-	1 100.0	-	-	-	-	-	-	-	-	-	
	インドネシア	1 100.0	1 100.0	1 100.0	-	-	-	-	-	-	-	-	-	-	-	-	
	台湾	14 100.0	4 28.6	-	-	4 28.6	3 21.4	3 21.4	-	-	1 7.1	-	4 28.6	1 7.1	-	-	
	マレーシア	3 100.0	1 33.3	1 33.3	3 100.0	-	3 33.3	3 33.3	1 33.3	1 33.3	1 33.3	-	-	-	-	-	
	ネパール	792 100.0	346 43.7	168 21.2	45 5.7	58 7.3	214 27.0	35 4.4	105 13.3	35 4.4	70 8.8	53 6.7	73 9.2	30 3.8	23 2.9	25 3.2	
	インド	-	-	-	-	-	-	-	-	-	-	-	-	-	-	-	
	タイ	4 100.0	1 25.0	-	-	1 25.0	-	-	-	-	-	-	-	-	1 25.0	1 25.0	
	スリランカ	21 100.0	9 42.9	4 19.0	2 9.5	6 28.6	7 33.3	3 14.3	1 4.8	2 9.5	1 4.8	4 19.0	1 4.8	2 9.5	-	3 14.3	
	フィリピン	-	-	-	-	-	-	-	-	-	-	-	-	-	-	-	
	エジプト	-	-	-	-	-	-	-	-	-	-	-	-	-	-	-	
	モンゴル	12 100.0	5 41.7	1 8.3	-	2 16.7	3 25.0	-	-	-	-	-	1 8.3	1 8.3	-	2 16.7	1 8.3
	バングラデシュ	-	-	-	-	-	-	-	-	-	-	-	-	-	-	-	
	その他	26 100.0	14 53.8	5 19.2	5 19.2	4 15.4	7 26.9	-	-	-	1 3.8	1 3.8	1 3.8	2 7.7	1 3.8	1 3.8	
	無回答	6 100.0	3 50.0	-	-	-	2 33.3	2 33.3	-	-	1 16.7	-	-	1 16.7	-	-	

問31 あなたは日本や地域の生活情報、市役所や区役所の情報をどうやって知りますか？(答えはいくつでも)

	上段：実数 下段：%	サンプル数	テレビやラジオ	新聞	市役所 市政だより	K L i f e i n K i t a k y u s h u (北九州市の生活情報誌)	留学生会や外国人コミュニティなど	友人・知人から	学校からのお知らせ	区役所など公共施設	インターネットのホームページ等	SNS (Facebook・X (Twitter)など)	その他	無回答		
															全体	中国
全体	1217 100.0	103 8.5	72 5.9	134 11.0	55 4.5	62 5.1	423 34.8	637 52.3	84 6.9	323 26.5	188 15.4	16 1.3	44 3.6			
出身別	中国	193 100.0	37 19.2	14 7.3	23 11.9	9 4.7	14 7.3	109 56.5	128 66.3	29 15.0	71 36.8	43 22.3	0.5	2 1.0		
	バトナム	144 100.0	13 9.0	13 9.0	9 6.3	9 6.3	15 10.4	71 49.3	54 37.5	5 3.5	41 28.5	46 31.9	0.7	4 2.8		
	韓国	1 100.0	-	-	-	-	-	-	1 100.0	-	-	-	-	-		
	インドネシア	1 100.0	-	-	-	-	-	1 100.0	1 100.0	-	1 100.0	1 100.0	-	-		
	台湾	14 100.0	6 42.9	1 7.1	2 14.3	-	2 14.3	7 50.0	6 42.9	-	6 57.1	8 57.1	-	-		
	マレーシア	3 100.0	-	-	1 33.3	-	2 66.7	3 100.0	3 100.0	-	-	-	-	-		
	ネパール	792 100.0	39 4.9	41 5.2	95 12.0	34 4.3	26 3.3	220 27.8	408 51.5	44 5.6	174 22.0	67 8.5	13 1.6	34 4.3		
	インド	-	-	-	-	-	-	-	-	-	-	-	-	-		
	タイ	4 100.0	1 25.0	-	-	-	-	1 25.0	3 75.0	-	1 25.0	1 25.0	-	-		
	スリランカ	21 100.0	2 9.5	1 4.8	2 9.5	-	-	7 33.3	9 42.9	1 4.8	13 61.9	8 38.1	-	1 4.8		
	フィリピン	-	-	-	-	-	-	-	-	-	-	-	-	-		
	エジプト	-	-	-	-	-	-	-	-	-	-	-	-	-		
	モンゴル	12 100.0	1 8.3	-	-	1 8.3	1 8.3	4 33.3	3 25.0	-	4 33.3	4 33.3	-	1 8.3		
	バングラデシュ	-	-	-	-	-	-	-	-	-	-	-	-	-		
	その他	26 100.0	2 7.7	-	-	1 3.8	1 3.8	4 15.4	17 65.4	4 15.4	6 23.1	7 26.9	1 3.8	2 7.7		
	無回答	6 100.0	2 33.3	2 33.3	2 33.3	1 16.7	1 16.7	1 33.3	2 66.7	4 16.7	1 66.7	3 50.0	-	-		

問32 あなたの一ヶ月の収入はいくらですか？（答えは1つだけ）

	サンプル数	収入					無回答	
		0円～5万円未満	5万円以上～10万円未満	10万円以上～15万円未満	15万円以上～20万円未満	20万円以上		
全体	1217 100.0	185 15.2	710 58.3	270 22.2	17 1.4	9 0.7	26 2.1	
出身国別	中国	193 100.0	67 34.7	91 47.2	20 10.4	7 3.6	7 3.6	1 0.5
	ベトナム	144 100.0	10 6.9	82 56.9	49 34.0	1 0.7	-	2 1.4
	韓国	1 100.0	1 100.0	-	-	-	-	-
	インドネシア	1 100.0	1 100.0	-	-	-	-	-
	台湾	14 100.0	4 28.6	8 57.1	1 7.1	1 7.1	-	-
	マレーシア	3 100.0	-	-	2 66.7	1 33.3	-	-
	ネパール	792 100.0	89 11.2	496 62.6	177 22.3	7 0.9	1 0.1	22 2.8
	インド	-	-	-	-	-	-	-
	タイ	4 100.0	1 25.0	2 50.0	1 25.0	-	-	-
	スリランカ	21 100.0	4 19.0	6 28.6	10 47.6	-	-	1 4.8
	フィリピン	-	-	-	-	-	-	-
	エジプト	-	-	-	-	-	-	-
	モンゴル	12 100.0	2 16.7	7 58.3	2 16.7	-	1 8.3	-
	バングラデシュ	-	-	-	-	-	-	-
	その他	26 100.0	3 11.5	15 57.7	8 30.8	-	-	-
	無回答	6 100.0	3 50.0	3 50.0	-	-	-	-

問33-1 【問33】で「1. 受給している」と回答した方にお聞きします。受給している奨学金は月にいくらもらえますか？（答えは1つだけ）

問33 あなたの奨学金を受給していますか？（答えは1つだけ）

	サンプル数	受給状況			
		受給している	受給していない	無回答	
全体	1217 100.0	76 6.2	1083 89.0	58 4.8	
出身国別	中国	193 100.0	15 7.8	168 87.0	10 5.2
	ベトナム	144 100.0	8 5.6	123 85.4	13 9.0
	韓国	1 100.0	-	1 100.0	-
	インドネシア	1 100.0	1 100.0	-	-
	台湾	14 100.0	1 7.1	13 92.9	-
	マレーシア	3 100.0	3 100.0	-	-
	ネパール	792 100.0	32 4.0	731 92.3	29 3.7
	インド	-	-	-	-
	タイ	4 100.0	1 25.0	3 75.0	-
	スリランカ	21 100.0	1 4.8	16 76.2	4 19.0
	フィリピン	-	-	-	-
	エジプト	-	-	-	-
	モンゴル	12 100.0	-	11 91.7	1 8.3
	バングラデシュ	-	-	-	-
	その他	26 100.0	14 53.8	12 46.2	-
	無回答	6 100.0	-	5 83.3	1 16.7

サンプル数	奨学金額			
	0円～3万円未満	3万円以上～6万円未満	6万円以上～10万円未満	10万円以上
76 100.0	25 32.9	38 50.0	2 2.6	11 14.5
15 100.0	6 40.0	9 60.0	-	-
8 100.0	3 37.5	5 62.5	-	-
-	-	-	-	-
1 100.0	-	-	-	1 100.0
1 100.0	1 100.0	-	-	-
3 100.0	-	-	-	3 100.0
32 100.0	14 43.8	14 43.8	1 3.1	3 9.4
-	-	-	-	-
1 100.0	1 100.0	-	-	-
1 100.0	-	-	1 100.0	-
-	-	-	-	-
-	-	-	-	-
-	-	-	-	-
14 100.0	-	10 71.4	-	4 28.6
-	-	-	-	-

問34 あなたはどんなアルバイトをしていますか？（答えはいくつでも）

	上段：実数 下段：%	サンプル数	業務補助（パソコン・事務）	仕分け（荷物や食材の加工など）	飲食店（コンビニ・軽食店の店員など）	労働（アルバイト・重労働（イベント・タッグ・引越・警備員など））	知識・技術（翻訳・タイピングなど）	講師（語学講師、母国料理の先生など）	アルバイトはしていない	その他	無回答
全体	1217 100.0	44 3.6	383 31.5	475 39.0	15 1.2	31 2.5	10 0.8	133 10.9	119 9.8	43 3.5	
出身国別	中国	193 100.0	8 4.1	7 3.6	95 49.2	4 2.1	5 2.6	1 0.5	81 42.0	2 1.0	-
	ベトナム	144 100.0	2 1.4	41 28.5	98 68.1	2 1.4	3 2.1	-	1 0.7	3 2.1	2 1.4
	韓国	1 100.0	-	-	-	-	-	-	1 100.0	-	-
	インドネシア	1 100.0	-	-	-	-	-	-	1 100.0	-	-
	台湾	14 100.0	-	1 7.1	5 35.7	-	-	-	6 42.9	2 14.3	-
	マレーシア	3 100.0	-	-	2 66.7	-	-	-	1 33.3	-	-
	ネパール	792 100.0	33 4.2	324 40.9	242 30.6	7 0.9	22 2.8	9 1.1	32 4.0	101 12.8	40 5.1
	インド	-	-	-	-	-	-	-	-	-	-
	タイ	4 100.0	-	-	3 75.0	-	-	-	1 25.0	-	-
	スリランカ	21 100.0	-	6 28.6	11 52.4	-	-	-	2 9.5	1 4.8	1 4.8
	フィリピン	-	-	-	-	-	-	-	-	-	-
	エジプト	-	-	-	-	-	-	-	-	-	-
	モンゴル	12 100.0	-	-	10 83.3	-	-	-	1 8.3	1 8.3	-
	バングラデシュ	-	-	-	-	-	-	-	-	-	-
	その他	26 100.0	1 3.8	4 15.4	6 23.1	2 7.7	-	-	4 15.4	9 34.6	-
	無回答	6 100.0	-	-	3 50.0	-	1 16.7	-	2 33.3	-	-

問35 アルバイト情報はどこから探しますか？（答えはいくつでも）

	上段：実数 下段：%	サンプル数	アルバイト情報誌	交換留学生同士の情報交換	大学の掲示（掲示板含む）	大学の紹介（大使館）	日本人の友人	その他	無回答
全体	1217 100.0	384 31.6	482 39.6	212 17.4	83 6.8	190 15.6	44 3.6		
出身国別	中国	193 100.0	65 33.7	111 57.5	24 12.4	13 6.7	35 18.1	4 2.1	
	ベトナム	144 100.0	36 25.0	89 61.8	27 18.8	9 6.3	14 9.7	3 2.1	
	韓国	1 100.0	-	-	-	1 100.0	-	-	
	インドネシア	1 100.0	-	1 100.0	-	1 100.0	-	-	
	台湾	14 100.0	-	8 57.1	-	-	6 42.9	-	
	マレーシア	3 100.0	3 100.0	2 66.7	-	2 66.7	-	-	
	ネパール	792 100.0	258 32.6	248 31.3	149 18.8	52 6.6	123 15.5	33 4.2	
	インド	-	-	-	-	-	-	-	
	タイ	4 100.0	-	3 75.0	1 25.0	-	1 25.0	-	
	スリランカ	21 100.0	9 42.9	5 23.8	6 28.6	-	2 9.5	2 9.5	
	フィリピン	-	-	-	-	-	-	-	
	エジプト	-	-	-	-	-	-	-	
	モンゴル	12 100.0	7 58.3	3 25.0	1 8.3	2 16.7	-	-	
	バングラデシュ	-	-	-	-	-	-	-	
	その他	26 100.0	6 23.1	8 30.8	1 3.8	3 11.5	8 30.8	2 7.7	
	無回答	6 100.0	-	4 66.7	3 50.0	-	1 16.7	-	

問36 アルバイトをする主な目的は何ですか？（答えはいくつでも）

	サンプル数	学費を稼ぐため	勉強のために購入する必要があるもの	の生活費	家賃、食費などを満たすための最低限	を、より豊かな生活をするための費用	車、バイク、携帯電話など	趣味や旅行を楽しむため	貯金	仕送り	勉強	日本語の勉強及び社会	その他	無回答
全体	1217	487	358	761	78	143	195	31	231	20	31	1.6	2.5	
	100.0	40.0	29.4	62.5	6.4	11.8	16.0	2.5	19.0	1.6	2.5	3.1	1.6	
出身国別	中国	193	54	37	79	22	63	73	2	66	6	3	3	
	100.0	28.0	19.2	40.9	11.4	32.6	37.8	1.0	34.2	3.1	1.6	1.6	3	
	ベトナム	144	71	57	109	16	16	37	9	35	-	4	2.8	
	100.0	49.3	39.6	75.7	11.1	11.1	25.7	6.3	24.3	-	-	-	2.8	
	韓国	1	-	-	-	-	-	-	-	-	1	-	-	-
	100.0	-	-	-	-	-	-	-	-	-	100.0	-	-	-
	インドネシア	1	1	-	1	-	-	1	-	-	-	-	-	-
	100.0	100.0	-	100.0	-	-	100.0	-	-	-	-	-	-	-
	台湾	14	3	1	4	2	2	4	-	4	2	-	-	-
	100.0	21.4	7.1	28.6	14.3	14.3	28.6	-	28.6	14.3	-	-	-	-
	マレーシア	3	-	-	2	-	3	3	-	-	2	-	-	-
	100.0	-	-	66.7	-	100.0	100.0	-	33.3	66.7	-	-	-	-
	ネパール	792	331	238	517	33	48	59	20	107	7	24	-	
	100.0	41.8	30.1	65.3	4.2	6.1	7.4	2.5	13.5	0.9	3.0	-	-	
	インド	-	-	-	-	-	-	-	-	-	-	-	-	-
	-	-	-	-	-	-	-	-	-	-	-	-	-	-
	タイ	4	2	1	2	1	2	1	-	1	-	-	-	-
	100.0	50.0	25.0	50.0	25.0	50.0	25.0	-	25.0	-	-	-	-	-
	スリランカ	21	9	9	14	3	1	7	-	3	-	-	-	-
	100.0	42.9	42.9	66.7	14.3	4.8	33.3	-	14.3	-	-	-	-	-
フィリピン	-	-	-	-	-	-	-	-	-	-	-	-	-	
-	-	-	-	-	-	-	-	-	-	-	-	-	-	
エジプト	-	-	-	-	-	-	-	-	-	-	-	-	-	
-	-	-	-	-	-	-	-	-	-	-	-	-	-	
モンゴル	12	3	5	7	1	2	2	-	3	1	-	-		
100.0	25.0	41.7	58.3	8.3	16.7	16.7	-	25.0	8.3	-	-	-		
バングラデシュ	-	-	-	-	-	-	-	-	-	-	-	-	-	
-	-	-	-	-	-	-	-	-	-	-	-	-	-	
その他	26	10	8	22	-	4	5	-	9	1	-	-		
100.0	38.5	30.8	84.6	-	15.4	19.2	-	34.6	3.8	-	-	-		
無回答	6	3	2	4	-	2	3	-	2	-	-	-		
100.0	50.0	33.3	66.7	-	33.3	50.0	-	33.3	-	-	-	-		

問37 現在どの地域に住んでいますか？（答えは1つだけ）

	サンプル数	北九州市門司区	北九州市小倉北区	北九州市小倉南区	北九州市戸畑区	北九州市八幡東区	北九州市八幡西区	北九州市若松区	福岡市	下関市	その他	無回答
全体	1217	21	517	175	26	243	160	5	15	4	16	35
	100.0	1.7	42.5	14.4	2.1	20.0	13.1	0.4	1.2	0.3	1.3	2.9
出身国別	中国	193	2	69	31	-	23	60	-	3	-	5
	100.0	1.0	35.8	16.1	-	11.9	31.1	-	1.6	-	2.6	-
	ベトナム	144	1	93	15	1	7	14	-	7	1	2
	100.0	0.7	64.6	10.4	0.7	4.9	9.7	-	4.9	0.7	1.4	2.1
	韓国	1	-	-	-	-	-	1	-	-	-	-
	100.0	-	-	-	-	-	100.0	-	-	-	-	-
	インドネシア	1	-	-	1	-	-	-	-	-	-	-
	100.0	-	-	100.0	-	-	-	-	-	-	-	-
	台湾	14	-	13	-	-	-	1	-	-	-	-
	100.0	-	92.9	-	-	-	7.1	-	-	-	-	-
	マレーシア	3	-	-	3	-	-	-	-	-	-	-
	100.0	-	-	100.0	-	-	-	-	-	-	-	-
	ネパール	792	14	309	113	25	211	75	3	4	1	8
	100.0	1.8	39.0	14.3	3.2	26.6	9.5	0.4	0.5	0.1	1.0	3.7
	インド	-	-	-	-	-	-	-	-	-	-	-
	-	-	-	-	-	-	-	-	-	-	-	-
	タイ	4	-	3	-	-	-	1	-	-	-	-
	100.0	-	75.0	-	-	-	25.0	-	-	-	-	-
	スリランカ	21	2	5	3	-	1	4	2	-	2	2
	100.0	9.5	23.8	14.3	-	4.8	19.0	9.5	-	9.5	-	9.5
フィリピン	-	-	-	-	-	-	-	-	-	-	-	
-	-	-	-	-	-	-	-	-	-	-	-	
エジプト	-	-	-	-	-	-	-	-	-	-	-	
-	-	-	-	-	-	-	-	-	-	-	-	
モンゴル	12	-	9	-	-	-	1	-	-	-	1	
100.0	-	75.0	-	-	-	8.3	-	-	-	-	8.3	
バングラデシュ	-	-	-	-	-	-	-	-	-	-	-	
-	-	-	-	-	-	-	-	-	-	-	-	
その他	26	2	15	6	-	-	2	-	1	-	-	
100.0	7.7	57.7	23.1	-	-	7.7	-	-	3.8	-	-	
無回答	6	-	1	3	-	1	1	-	-	-	-	
100.0	-	16.7	50.0	-	-	16.7	16.7	-	-	-	-	

問38 あなたの住んでいるところから学校までの通学時間（片道）はどれくらいですか？（答えは1つだけ）

	上段：実数 下段：%	サン プル 数	1 5 分 以 内	3 0 分 以 内	1 時 間 以 内	以 1 時 間 3 0 分	2 時 間 以 内	2 時 間 以 上	無 回 答							
										全体	中国	バトナム	韓国	インドネシア	台湾	マレーシア
全体	1217 100.0	688 56.5	342 28.1	111 9.1	14 1.2	4 0.3	6 0.5	52 4.3								
出 身 国 別	中国	193 100.0	127 65.8	44 22.8	8 4.1	2 1.0	1 0.5	2 1.0	9 4.7							
	バトナム	144 100.0	81 56.3	41 28.5	7 4.9	2 1.4	1 0.7	3 2.1	9 6.3							
	韓国	1 100.0	1 100.0	-	-	-	-	-	-							
	インドネシア	1 100.0	1 100.0	-	-	-	-	-	-							
	台湾	14 100.0	7 50.0	6 42.9	1 7.1	-	-	-	-							
	マレーシア	3 100.0	3 100.0	-	-	-	-	-	-							
	ネパール	792 100.0	414 52.3	241 30.4	92 11.6	10 1.3	2 0.3	1 0.1	32 4.0							
	インド	-	-	-	-	-	-	-	-							
	タイ	4 100.0	1 25.0	2 50.0	1 25.0	-	-	-	-							
	スリランカ	21 100.0	15 71.4	4 19.0	1 4.8	-	-	-	1 4.8							
	フィリピン	-	-	-	-	-	-	-	-							
	エジプト	-	-	-	-	-	-	-	-							
	モンゴル	12 100.0	10 83.3	1 8.3	-	-	-	-	1 8.3							
	バングラデシュ	-	-	-	-	-	-	-	-							
	その他	26 100.0	23 88.5	3 11.5	-	-	-	-	-							
	無回答	6 100.0	5 83.3	-	1 16.7	-	-	-	-							

問38-1 【問38】で1時間以上かかると回答した方にお聞きします。
なぜそこに住んでいるのですか？（答えは1つだけ）

	上段：実数 下段：%	サン プル 数	都 会 に 住 み た い か ら	な い か ら の 近 く は ア ル バ イ ト が	学 校 の 近 く に 住 ん で い る と こ ろ を 勧 め ら れ た か ら	今 住 ん で い る と こ ろ を 勧 め ら れ た か ら	友 人 ・ 知 人 が 近 く に 住 ん で い る か ら	友 人 ・ 知 人 と 一 緒 に 住 ん で い る か ら	家 族 や 親 戚 が 一 緒 に 住 ん で い る か ら	校 の 近 く に 住 ん で い る か ら	（ 現 在 、 以 前 通 つ て い た 学 校 に は お 金 が か か る か ら	そ の 他	無 回 答			
														全体	中国	バトナム
全体	24 100.0	1 4.2	2 8.3	6 25.0	1 4.2	-	3 12.5	2 8.3	6 25.0	3 12.5	2 8.3	6 25.0	3 12.5			
出 身 国 別	中国	5 100.0	-	-	-	-	-	-	1 20.0	1 20.0	2 40.0	1 20.0	1 20.0			
	バトナム	6 100.0	-	-	2 33.3	1 16.7	-	1 16.7	1 16.7	-	-	-	1 16.7			
	韓国	-	-	-	-	-	-	-	-	-	-	-	-			
	インドネシア	-	-	-	-	-	-	-	-	-	-	-	-			
	台湾	-	-	-	-	-	-	-	-	-	-	-	-			
	マレーシア	-	-	-	-	-	-	-	-	-	-	-	-			
	ネパール	13 100.0	1 7.7	2 15.4	4 30.8	-	-	1 7.7	-	4 30.8	1 7.7	-	-			
	インド	-	-	-	-	-	-	-	-	-	-	-	-			
	タイ	-	-	-	-	-	-	-	-	-	-	-	-			
	スリランカ	-	-	-	-	-	-	-	-	-	-	-	-			
	フィリピン	-	-	-	-	-	-	-	-	-	-	-	-			
	エジプト	-	-	-	-	-	-	-	-	-	-	-	-			
	モンゴル	-	-	-	-	-	-	-	-	-	-	-	-			
	バングラデシュ	-	-	-	-	-	-	-	-	-	-	-	-			
	その他	-	-	-	-	-	-	-	-	-	-	-	-			
	無回答	-	-	-	-	-	-	-	-	-	-	-	-			

問39 あなたはどんな家に住んでいますか？（答えは1つだけ）

	サンプル数	上段：実数 下段：%									
		借りて住んでいる（学校の紹介）	民間の住宅（友人や知人からの紹介）	民間の住宅（自分で）	公営住宅	学校の寮	親戚の住んでいる住宅	その他	無回答		
全体	1217 100.0	418 34.3	375 30.8	21 1.7	341 28.0	16 1.3	15 1.2	31 2.5			
出身国別	中国	193 100.0	106 54.9	48 24.9	1 0.5	32 16.6	4 2.1	2 1.0	-		
	ベトナム	144 100.0	22 15.3	93 64.6	2 1.4	18 12.5	5 3.5	2 1.4	2 1.4		
	韓国	1 100.0	-	-	-	1 100.0	-	-	-	-	-
	インドネシア	1 100.0	-	-	-	1 100.0	-	-	-	-	-
	台湾	14 100.0	9 64.3	1 7.1	1 7.1	-	1 7.1	2 14.3	-		
	マレーシア	3 100.0	-	-	-	3 100.0	-	-	-	-	-
	ネパール	792 100.0	260 32.8	211 26.6	17 2.1	266 33.6	5 0.6	6 0.8	27 3.4		
	インド	-	-	-	-	-	-	-	-	-	-
	タイ	4 100.0	-	1 25.0	-	1 25.0	1 25.0	1 25.0	-		
	スリランカ	21 100.0	5 23.8	9 42.9	-	5 23.8	-	-	2 9.5		
	フィリピン	-	-	-	-	-	-	-	-	-	-
	エジプト	-	-	-	-	-	-	-	-	-	-
	モンゴル	12 100.0	6 50.0	2 16.7	-	3 25.0	-	1 8.3	-		
	バングラデシュ	-	-	-	-	-	-	-	-	-	-
	その他	26 100.0	9 34.6	8 30.8	-	8 30.8	-	1 3.8	-		
	無回答	6 100.0	1 16.7	2 33.3	-	3 50.0	-	-	-		

問40 あなたが住居を探す時に困ったことはありますか？（答えはいくつでも）

	サンプル数	上段：実数 下段：%														
		情報が少ない	言葉がよく分からない	保証人が必要	通学に便利な住居が	希望した設備付の住宅が少ない	家賃が高い	敷金・礼金が高い	家主に入居を拒否された	探す時間がない	手助けしてくれない人	探し方が分からない	その他	困らなかった	無回答	
全体	1217 100.0	246 20.2	184 15.1	197 16.2	100 8.2	100 8.2	239 19.6	200 16.4	22 1.8	35 2.9	76 6.2	120 9.9	28 2.3	314 25.8	107 8.8	
出身国別	中国	193 100.0	45 23.3	35 18.1	56 29.0	22 11.4	38 19.7	39 20.2	50 25.9	6 3.1	9 4.7	13 6.7	29 15.0	5 2.6	73 37.8	-
	ベトナム	144 100.0	36 25.0	16 11.1	42 29.2	7 4.9	11 7.6	46 31.9	49 34.0	4 2.8	7 4.9	13 9.0	13 9.0	1 0.7	46 31.9	2 1.4
	韓国	1 100.0	-	-	-	-	-	-	-	-	-	-	-	-	1 100.0	-
	インドネシア	1 100.0	-	-	-	-	-	-	-	-	-	-	-	-	1 100.0	-
	台湾	14 100.0	3 21.4	2 14.3	3 21.4	-	2 14.3	3 21.4	5 35.7	-	2 14.3	1 7.1	2 14.3	-	6 42.9	-
	マレーシア	3 100.0	-	-	-	-	-	-	-	-	-	-	-	-	3 100.0	-
	ネパール	792 100.0	152 19.2	120 15.2	85 10.7	67 8.5	46 5.8	131 16.5	89 11.2	11 1.4	14 1.8	46 5.8	69 8.7	22 2.8	155 19.6	100 12.6
	インド	-	-	-	-	-	-	-	-	-	-	-	-	-	-	-
	タイ	4 100.0	-	1 25.0	1 25.0	-	-	1 25.0	-	-	1 25.0	-	-	-	3 75.0	-
	スリランカ	21 100.0	3 14.3	1 4.8	4 19.0	3 14.3	3 14.3	6 28.6	4 19.0	-	-	-	-	-	10 47.6	2 9.5
	フィリピン	-	-	-	-	-	-	-	-	-	-	-	-	-	-	-
	エジプト	-	-	-	-	-	-	-	-	-	-	-	-	-	-	-
	モンゴル	12 100.0	3 25.0	2 16.7	1 8.3	-	-	3 25.0	1 8.3	-	1 8.3	1 8.3	2 16.7	-	3 25.0	1 8.3
	バングラデシュ	-	-	-	-	-	-	-	-	-	-	-	-	-	-	-
	その他	26 100.0	3 11.5	5 19.2	5 19.2	1 3.8	-	9 34.6	2 7.7	1 3.8	1 3.8	2 7.7	4 15.4	-	10 38.5	1 3.8
	無回答	6 100.0	1 16.7	2 33.3	-	-	-	1 16.7	-	-	-	-	1 16.7	-	3 50.0	1 16.7

問4 1 あなたは入学してから病気やけがをしましたか。またそのときどうしましたか？（答えは1つだけ）

	サンプル数	と病気がないやけがをしたこと	た管理学校の医務室や保健センターに行つた	病院に行つた	薬局で薬を買つて治した	我々にも行かないで我慢した	無回答	
								上段：実数 下段：%
全体	1217 100.0	767 63.0	38 3.1	219 18.0	84 6.9	45 3.7	64 5.3	
出身国別	中国	193 100.0	88 45.6	1 0.5	64 33.2	15 7.8	19 9.8	6 3.1
	ベトナム	144 100.0	73 50.7	5 3.5	32 22.2	18 12.5	9 6.3	7 4.9
	韓国	1 100.0	-	-	1 100.0	-	-	-
	インドネシア	1 100.0	1 100.0	-	-	-	-	-
	台湾	14 100.0	5 35.7	-	7 50.0	2 14.3	-	-
	マレーシア	3 100.0	1 33.3	1 33.3	1 33.3	-	-	-
	ネパール	792 100.0	562 71.0	28 3.5	96 12.1	46 5.8	12 1.5	48 6.1
	インド	-	-	-	-	-	-	-
	タイ	4 100.0	3 75.0	-	1 25.0	-	-	-
	スリランカ	21 100.0	8 38.1	2 9.5	6 28.6	1 4.8	2 9.5	2 9.5
	フィリピン	-	-	-	-	-	-	-
	エジプト	-	-	-	-	-	-	-
	モンゴル	12 100.0	7 58.3	-	3 25.0	-	1 8.3	1 8.3
	バングラデシュ	-	-	-	-	-	-	-
	その他	26 100.0	17 65.4	-	7 26.9	1 3.8	1 3.8	-
	無回答	6 100.0	2 33.3	1 16.7	1 16.7	1 16.7	1 16.7	-

問4 1 - 1【問4 1】で「4. 薬局で薬を買つて治した」「5. どこにも行かないで我慢した」と回答した方にお聞きします。それはなぜですか？（答えは1つだけ）

	サンプル数	たよどこからいかに分るからなかつた	いこの病院に行けな	ケ日本語でコミュニケーションができな	か病院にいくとお金が	ない健康保険に入つてい	軽病気がたけがの程度が	か病院にいく時間がな	その他	無回答
全体	129 100.0	8 6.2	11 8.5	4 3.1	4 3.1	63 48.8	7 5.4	4 3.1	28 21.7	
出身国別	中国	34 100.0	3 8.8	5 14.7	1 2.9	-	15 44.1	1 2.9	1 2.9	8 23.5
	ベトナム	27 100.0	3 11.1	2 7.4	2 7.4	2 7.4	10 37.0	3 11.1	-	5 18.5
	韓国	-	-	-	-	-	-	-	-	-
	インドネシア	-	-	-	-	-	-	-	-	-
	台湾	2 100.0	-	-	-	-	2 100.0	-	-	-
	マレーシア	-	-	-	-	-	-	-	-	-
	ネパール	58 100.0	1 1.7	4 6.9	1 1.7	1 1.7	33 56.9	2 3.4	1 1.7	15 25.9
	インド	-	-	-	-	-	-	-	-	-
	タイ	-	-	-	-	-	-	-	-	-
	スリランカ	3 100.0	-	-	-	1 33.3	1 33.3	-	1 33.3	-
	フィリピン	-	-	-	-	-	-	-	-	-
	エジプト	-	-	-	-	-	-	-	-	-
	モンゴル	1 100.0	1 100.0	-	-	-	-	-	-	-
	バングラデシュ	-	-	-	-	-	-	-	-	-
	その他	2 100.0	-	-	-	-	1 50.0	-	1 50.0	-
	無回答	2 100.0	-	-	-	-	1 50.0	1 50.0	-	-

問4.4 どんな交流をしたいと思いますか？（答えはいくつでも）

	サンプル数	上段：実数 下段：%	生 同 じ 学 校 の 日 本 人 学 生 と の 交 流	ホ ー ム ビ ジ ネ ッ ト	日 本 人 家 族 と の 交 流	交 流 会 や パ ー ティ に 会 話 が で き る	音 楽 （ お 茶 、 お 花 、 料 理 な ど ）	日 本 文 化 を 通 じ て の 交 流	観 光 地 や 施 設 見 学 ツ ア ー を 通 じ た 交 流	動 （ 清 掃 活 動 、 祭 り な ど ） を 通 じ た 交 流	住 ん で い る 地 域 の 活 動	母 国 の 言 葉 や 文 化 の 交 流	自 分 の 興 味 や 特 長 を 通 じ た 交 流	学 校 、 高 校 、 大 学 、 中 学 （ 小 ・ 中 ） を 通 じ た 交 流	そ の 他	無 回 答
出 身 国 別	中国	193 100.0	51 26.4	41 21.2	88 45.6	96 49.7	79 40.9	39 20.2	46 23.8	57 29.5	40 20.7	4 2.1	2 1.0			
	ベトナム	144 100.0	50 34.7	24 16.7	46 31.9	64 44.4	49 34.0	39 27.1	46 31.9	25 17.4	20 13.9	2 1.4	5 3.5			
	韓国	1 100.0	-	-	1 100.0	-	-	-	-	-	-	-	-			
	インドネシア	1 100.0	-	-	-	-	1 100.0	-	-	1 100.0	-	-	-			
	台湾	14 100.0	4 28.6	5 35.7	7 50.0	8 57.1	10 71.4	-	1 7.1	5 35.7	3 21.4	-	-			
	マレーシア	3 100.0	3 100.0	1 33.3	2 66.7	2 66.7	1 33.3	1 33.3	1 33.3	2 66.7	1 33.3	-	-			
	ネパール	792 100.0	146 18.4	54 6.8	233 29.4	108 13.6	75 9.5	81 10.2	115 14.5	137 17.3	36 4.5	22 2.8	127 16.0			
	インド	-	-	-	-	-	-	-	-	-	-	-	-			
	タイ	4 100.0	-	-	1 25.0	1 25.0	2 50.0	-	1 25.0	1 25.0	1 25.0	1 25.0	-			
	スリランカ	21 100.0	5 23.8	3 14.3	2 9.5	11 52.4	3 14.3	4 19.0	3 14.3	6 28.6	-	-	3 14.3			
	フィリピン	-	-	-	-	-	-	-	-	-	-	-	-			
	エジプト	-	-	-	-	-	-	-	-	-	-	-	-			
	モンゴル	12 100.0	2 16.7	2 16.7	3 25.0	3 25.0	1 8.3	1 8.3	-	2 16.7	4 33.3	-	1 8.3			
	バングラデシュ	-	-	-	-	-	-	-	-	-	-	-	-			
	その他	26 100.0	11 42.3	8 30.8	10 38.5	12 46.2	8 30.8	7 26.9	6 23.1	7 26.9	1 3.8	-	2 7.7			
	無回答	6 100.0	2 33.3	2 33.3	-	-	1 33.3	2 66.7	-	3 50.0	2 33.3	-	-			

問4.5 あなたは北九州国際交流協会を知っていますか？（答えは1つだけ）

	サンプル数	上段：実数 下段：%	こ と が あ い る と し て 利 用 し た	た 知 つ て い る が 利 用 し て い ない	知 ら な い	無 回 答
出 身 国 別	中国	193 100.0	11 5.7	76 39.4	105 54.4	1 0.5
	ベトナム	144 100.0	9 6.3	42 29.2	90 62.5	3 2.1
	韓国	1 100.0	-	1 100.0	-	-
	インドネシア	1 100.0	-	-	1 100.0	-
	台湾	14 100.0	1 7.1	6 42.9	7 50.0	-
	マレーシア	3 100.0	-	1 33.3	2 66.7	-
	ネパール	792 100.0	27 3.4	104 13.1	618 78.0	43 5.4
	インド	-	-	-	-	-
	タイ	4 100.0	-	-	4 100.0	-
	スリランカ	21 100.0	2 9.5	2 9.5	16 76.2	1 4.8
	フィリピン	-	-	-	-	-
	エジプト	-	-	-	-	-
	モンゴル	12 100.0	2 16.7	2 16.7	8 66.7	-
	バングラデシュ	-	-	-	-	-
	その他	26 100.0	3 11.5	3 11.5	20 76.9	-
	無回答	6 100.0	-	2 33.3	4 66.7	-

問46 あなたは多文化共生ワンストップインフォメーションセンターを知っていますか？（答えは1つだけ）

		サンプル数	こ と が あ い て 利 用 し た	た 知 つ て い る が 利 用 し な い	知 ら な い	無 回 答
上段：実数 下段：%						
全体		1217 100.0	38 3.1	193 15.9	934 76.7	52 4.3
出 身 国 別	中国	193 100.0	6 3.1	79 40.9	107 55.4	1 0.5
	ベトナム	144 100.0	8 5.6	38 26.4	95 66.0	3 2.1
	韓国	1 100.0	-	-	1 100.0	-
	インドネシア	1 100.0	-	-	1 100.0	-
	台湾	14 100.0	2 14.3	5 35.7	7 50.0	-
	マレーシア	3 100.0	-	1 33.3	2 66.7	-
	ネパール	792 100.0	16 2.0	65 8.2	665 84.0	46 5.8
	インド	-	-	-	-	-
	タイ	4 100.0	-	-	4 100.0	-
	スリランカ	21 100.0	1 4.8	3 14.3	15 71.4	2 9.5
	フィリピン	-	-	-	-	-
	エジプト	-	-	-	-	-
	モンゴル	12 100.0	1 8.3	1 8.3	10 83.3	-
	バングラデシュ	-	-	-	-	-
	その他	26 100.0	3 11.5	-	23 88.5	-
	無回答	6 100.0	1 16.7	1 16.7	4 66.7	-