

# 令和7年度 北九州市歯科口腔保健事業実績報告書

目次	
I 歯科口腔保健事業の概要	P 1
II 歯科口腔保健事業の実績	P 4
1 妊産婦歯科健診	P 4
2 1歳6か月児歯科健康診査	P 5
3 3歳児歯科健康診査	P 6
4 フッ化物塗布	P 7
5 親子歯科健診	P 7
6 幼稚園・保育所（園）等歯科検診	P 8
7 学校歯科検診	P 10
8 歯周病（歯周疾患）検診	P 11
9 歯科保健指導等事業	P 13
10 お口の元気度アップ事業	P 14
11 高齢者地域交流支援通所事業における口腔保健指導	P 15
III 参考	
1 健（検）診受診率の年次推移	P 16
2 う歯のない者の割合の年次推移	P 17
3 関連指標と令和6年度実績	P 18

健康づくりスローガン 『健康に生きる、笑って生きる。』

北九州市保健福祉局健康推進課 口腔保健支援センター

電話 093-582-2018

## I 歯科口腔保健事業の概要

事業【令和7年度所管課】・概要	令和7年度実績
<p>妊産婦歯科健診</p> <p>口腔内環境が悪化しやすい妊産婦を対象に、市内の登録歯科医療機関で口腔内診査・歯科保健指導を実施し、妊産婦の歯と口の健康、食生活、歯口清掃や、胎児・乳幼児の歯の発育等について情報提供を行う。無料。</p>	<p>【保健福祉局健康推進課】 (実績はP4参照)</p>
<p>1歳6か月児・3歳児歯科健康診査</p> <p>幼児の健康の保持・増進を図るため、1歳6か月児及び3歳児を対象に市内の登録歯科医療機関で歯科健診及び歯科保健指導を実施する。無料。</p>	<p>【保健福祉局健康推進課】 (実績はP5～6参照)</p>
<p>歯科健診未受診者対策</p> <p>1歳6か月児・3歳児歯科健康診査の受診率向上を図るため、未受診者に対する受診勧奨はがきの送付、リーフレットの配布を実施する。</p>	<p>【保健福祉局健康推進課】</p> <p>受診勧奨はがき発送数 1歳6か月児：2,949件 3歳児：3,016件</p>
<p>フッ化物塗布</p> <p>歯質の強化を図り、う蝕を予防するために、1歳6か月児・3歳児歯科健康診査受診時にフッ化物塗布を実施する。無料。 ※平成29年4月より3歳児フッ化物塗布開始</p>	<p>【保健福祉局健康推進課】 (実績はP7参照)</p>
<p>親子歯科健診</p> <p>保護者の口腔内状況を改善し、子どものむし歯予防をはかるため、1歳6か月児歯科健康診査受診時に保護者の歯科健診を実施する。無料（令和4年4月から）。</p>	<p>【保健福祉局健康推進課】 (実績はP7参照)</p>
<p>4・5歳児歯科検診</p> <p>う蝕等の早期発見を目的に、市内の保育所（園）、私立幼稚園に在園する4歳児、5歳児を対象に集団歯科検診を実施する。</p>	<p>【保健福祉局健康推進課】 (実績はP8～9参照)</p>
<p>歯周病（歯周疾患）検診</p> <p>高齢期における健康を維持し、食べる楽しみを享受できるよう、歯の喪失を予防することを目的として、30歳、40歳、50歳、60歳及び70歳の市民を対象に市内の登録歯科医療機関で歯周病（歯周疾患）検診、歯科保健指導を実施する。30、40、50、60歳は500円、生活保護受給世帯、市民税非課税世帯及び70歳は無料。 ※令和6年4月より30歳を対象に追加</p>	<p>【保健福祉局健康推進課】 (実績はP11～12参照)</p>
<p>口腔保健支援センター</p> <p>歯科保健に関する普及・啓発、関係部署・関係団体との連携、北九州市口腔保健推進会議の開催を行う。</p>	<p>【保健福祉局健康推進課】</p> <p>口腔保健推進会議1回開催</p>

事業【令和7年度所管課】・概要	令和7年度実績
<p>よい歯の学校及び口腔衛生功労者表彰  【保健福祉局健康推進課】  本市における歯科保健衛生の向上に努力し、その功績が特に顕著と認められる学校及び地域・職域における口腔衛生業務に尽力し、その功績があった個人を表彰する。</p>	<p>市長賞： 1校  教育委員会賞： 4校  口腔衛生功労者： 1名</p>
<p>歯科保健指導等事業  【保健福祉局健康推進課】  (実績はP13参照)  各区役所や市民センター等へ歯科衛生士を派遣し、講話や歯科保健指導を行う。</p>	
<p>子どもむし歯予防普及活動事業  【保健福祉局健康推進課】  (実績はP13参照)  子どもの健康格差(むし歯)の縮小を目的に、保育所(園)や子ども食堂等へ歯科医師・歯科衛生士を派遣し、子どもむし歯予防教室(講話、歯みがき指導)を行う。</p>	
<p>健口(けんこう)相談(お口の元気度チェック)【保健福祉局認知症支援・介護予防課】  (実績はP14参照)  イベント会場等で高齢者を対象に歯科医師による口腔機能の評価、相談対応、歯科衛生士による保健指導等を行う。</p>	
<p>お口を元気にする出前講演 【保健福祉局健康推進課、認知症支援・介護予防課】  (実績はP14参照)  地域の健康教室等に歯科医師を派遣し、歯周病と全身疾患との関係をテーマに歯周病予防に関する講演や、食べることから健康づくりをテーマに口腔機能に関する講演を行う。</p>	
<p>健口(けんこう)ストレッチ講座 【保健福祉局認知症支援・介護予防課】  (実績はP14参照)  地域の高齢者を対象とした健康教室等に歯科衛生士を派遣し、口腔機能向上に関する健康教育(健口体操や口腔ケア指導)、個別相談等を行う。</p>	
<p>口腔ケアにおける連携推進研修会  【保健福祉局認知症支援・介護予防課】  歯科医師や介護関係職種の連携推進と知識や技術の向上を目的として研修会や事例検討会を行う。</p>	<p>1回開催</p>
<p>サービス・活動事業(短期集中予防サービス・活動C型)  【保健福祉局認知症支援・介護予防課】  要支援1・2などの方を対象として、訪問と通所(運動を中心として、栄養改善、口腔機能向上も含めた複合的プログラム)を組み合わせた事業。口腔機能向上のプログラムは1クールで2回以上実施。</p>	<p>前期9か所  後期9か所  (94人)</p>
<p>夜間・休日急患センター  【保健福祉局夜間・休日急患センター】  夜間・休日の比較的軽度なケガや病気への対応を中心とした第一次救急医療を担う夜間・休日急患センター(診療科目：内科、小児科、外科・整形外科、眼科、耳鼻咽喉科、歯科)において、日祭日や盆、年末年始の昼間時間帯(9時～17時)に歯科診療を実施する。  また、テレフォンセンターにおいて口腔に関する事も含めた医療相談や市内の病院紹介を行う。</p>	<p>夜間・休日急患センター受診者数：24,477人(うち歯科受診435人)  テレフォンセンター利用件数：59,636件</p>

事業【令和7年度所管課】・概要	令和7年度実績
<p>医療に関する相談体制整備事業</p> <p style="text-align: right;">【保健福祉局保健所医務薬務課】</p> <p>医療に関する相談窓口「医療安全相談コーナー」を設置している。医療の知識を持つ相談員が、患者及びその家族からの医療に関する相談に対応し、必要に応じて助言等を行う。</p> <p>良質な医療の提供体制の確立や患者サービスの向上を図ることを目的に、医療従事者対象の研修会等の実施や関係機関・団体との情報交換を行う。</p>	<p>医療安全相談コーナーにおける相談件：1,279件（うち歯科に関するもの99件）</p> <p>歯科医療安全対策研修会：1回開催（動画配信）</p>
<p>高齢者地域交流支援通所事業</p> <p style="text-align: right;">【保健福祉局長寿社会対策課】</p> <p style="text-align: right;">（実績はP15参照）</p> <p>主として要介護状態等となるおそれが高い高齢者を対象に、運動・栄養・口腔ケア等の総合的なプログラムにより、できるだけ自立した状態が続くよう支援する。</p>	
<p>学校歯科医</p> <p style="text-align: right;">【教育委員会学校保健課】</p> <p>学校保健安全法第23条の規定に基づき、市立学校に対して学校歯科医を配置し、児童生徒等の健康管理を図るもの。</p>	<p>市立学校に学校歯科医を各校に1人配置（計199人）</p>
<p>就学時健康診断</p> <p style="text-align: right;">【教育委員会学校保健課】</p> <p>学校保健安全法第11条の規定に基づき、翌年度に入学する就学予定者を対象に、健康診断を実施する。</p>	<p>令和8年度小学校就学予定者（6,345人）に実施</p>
<p>フッ化物塗布業務</p> <p style="text-align: right;">【教育委員会学校保健課】</p> <p>児童のう歯予防対策事業として、特別支援学校・小学校全学年児童の希望者を対象に、歯ブラシまたは綿球よるフッ化物塗布を実施する。（年2回）</p>	<p>特別支援学校小学部の希望者（740人）に実施</p>
<p>フッ化物洗口事業</p> <p style="text-align: right;">【教育委員会学校保健課】</p> <p>児童のう歯予防対策事業として、集団でのむし歯予防に関し高い効果が見込まれるフッ化物洗口法を、市立小学校1～6年生の希望者を対象に週1回実施する。</p>	<p>市立小学校全校126校でフッ化物洗口を実施（33,035人）</p>
<p>歯みがき指導</p> <p style="text-align: right;">【教育委員会学校保健課】</p> <p>児童のう歯予防対策事業として、歯科衛生士による歯みがき指導教室を実施する。</p>	<p>小学2年生の希望学級（199級）</p> <p>小学5（6）年生の希望学級（106級）に実施</p>

## II 歯科口腔保健事業の実績

### 1 妊産婦歯科健診

		門司	小倉北	小倉南	若松	八幡東	八幡西	戸畑	計	
対象者数 (人)		391	1,187	1,226	351	312	1,415	349	5,231	
受診者数 (人)		121	450	486	138	96	491	147	1,929	
受診者内訳	産前 (人)	～4週	0	0	0	0	0	0	0	0
		～8週	0	0	0	1	0	1	0	2
		～12週	3	12	3	3	2	10	7	40
		～16週	6	33	33	7	13	29	6	127
		～20週	14	67	69	18	9	78	19	274
		～24週	30	92	103	23	17	111	32	408
		～28週	24	84	103	24	16	78	30	359
		～32週	11	58	51	11	15	57	18	221
		～36週	12	41	38	17	8	38	11	165
		～40週	1	8	16	6	1	17	4	53
		41～週	0	0	0	0	0	0	0	0
		不明	0	0	0	0	0	0	0	0
		計	101	395	416	110	81	419	127	1,649
		産後 (人)		20	55	70	28	15	72	20
受診率 (%)		30.9%	37.9%	39.6%	39.3%	30.8%	34.7%	42.1%	36.9%	
口腔内の状	未処置歯のある者 (人)	41	199	171	71	28	175	41	726	
	%	33.9%	44.2%	35.2%	51.4%	29.2%	35.6%	27.9%	37.6%	
	歯肉炎のある者 (人)	57	242	261	85	52	250	89	1,036	
	%	47.1%	53.8%	53.7%	61.6%	54.2%	50.9%	60.5%	53.7%	
	歯周炎のある者 (人)	15	76	96	19	9	103	25	343	
%	12.4%	16.9%	19.8%	13.8%	9.4%	21.0%	17.0%	17.8%		
判定結果	異常なし (人)	26	74	67	14	17	83	18	299	
	%	21.5%	16.4%	13.8%	10.1%	17.7%	16.9%	12.2%	15.5%	
	要指導 (人)	6	15	18	4	3	16	3	65	
	%	5.0%	3.3%	3.7%	2.9%	3.1%	3.3%	2.0%	3.4%	
	要観察 (人)	1	9	14	4	2	12	2	44	
	%	0.8%	2.0%	2.9%	2.9%	2.1%	2.4%	1.4%	2.3%	
	要治療 (人)	88	352	387	116	74	380	124	1,521	
%	72.7%	78.2%	79.6%	84.1%	77.1%	77.4%	84.4%	78.8%		

2 1歳6か月児歯科健康診査

		門司	小倉北	小倉南	若松	八幡東	八幡西	戸畑	計	
対象者数 (人)		409	1,057	1,251	420	294	1,408	319	5,158	
受診者数 (人)		295	773	936	322	190	994	199	3,709	
受診率 (%)		72.1%	73.1%	74.8%	76.7%	64.6%	70.6%	62.4%	71.9%	
むし歯数	処置歯 (本)	2	1	3	2	4	0	0	12	
	未処置歯 (本)	4	41	20	15	2	26	3	111	
	計 (本)	6	42	23	17	6	26	3	123	
	dft (一人平均むし歯数)	0.02	0.05	0.02	0.05	0.03	0.03	0.02	0.03	
むし歯の 型別分類※	むし歯の ない者 (人)	O <sub>1</sub>	244	612	790	281	164	885	138	3,114
		O <sub>2</sub>	48	147	140	36	24	99	59	553
		計	292	759	930	317	188	984	197	3,667
		%	99.0%	98.2%	99.4%	98.4%	98.9%	99.0%	99.0%	98.9%
	むし歯の ある者 (人)	A	3	12	4	4	2	9	2	36
		B	0	2	0	1	0	0	0	3
		C	0	0	2	0	0	1	0	3
		計	3	14	6	5	2	10	2	42
		%	1.0%	1.8%	0.6%	1.6%	1.1%	1.0%	1.0%	1.1%
		未処置歯のある者 (人)		2	13	6	5	1	10	2
%		0.7%	1.7%	0.6%	1.6%	0.5%	1.0%	1.0%	1.1%	
軟組織の異常のある者 (人)		72	131	47	18	21	134	46	469	
%		24.4%	16.9%	5.0%	5.6%	11.1%	13.5%	23.1%	12.6%	
歯列咬合異常のある者 (人)		47	67	69	17	15	81	28	324	
%		15.9%	8.7%	7.4%	5.3%	7.9%	8.1%	14.1%	8.7%	
問診の 結果	母乳を 与えている者	(人)	32	113	134	42	28	131	25	505
		%	10.8%	14.6%	14.3%	13.0%	14.7%	13.2%	12.6%	13.6%
	哺乳びんを 使用する者	(人)	48	136	126	58	26	136	29	559
		%	16.3%	17.6%	13.5%	18.0%	13.7%	13.7%	14.6%	15.1%
	ジュース・スポ-ツ飲料を よく飲む者	(人)	32	83	110	48	21	86	23	403
		%	10.8%	10.7%	11.8%	14.9%	11.1%	8.7%	11.6%	10.9%
	間食の時間を 決めていない者	(人)	112	241	327	106	63	373	65	1,287
		%	38.0%	31.2%	34.9%	32.9%	33.2%	37.5%	32.7%	34.7%
	仕上げ磨きを 行わない者	(人)	12	31	37	7	11	28	6	132
		%	4.1%	4.0%	4.0%	2.2%	5.8%	2.8%	3.0%	3.6%

※むし歯の型別分類

O<sub>1</sub> (むし歯なし、口腔環境がよい)

B (上顎前歯部および臼歯部にむし歯あり)

O<sub>2</sub> (むし歯なし、口腔環境が悪い)

C (下顎前歯部にむし歯あり)

A (上顎前歯部または臼歯部にむし歯あり)

### 3 3歳児歯科健康診査

		門司	小倉北	小倉南	若松	八幡東	八幡西	戸畑	計		
対象者数 (人)		473	1,161	1,472	485	391	1,581	348	5,911		
受診者数 (人)		336	835	954	348	245	1,035	195	3,948		
受診率 (%)		71.0%	71.9%	64.8%	71.8%	62.7%	65.5%	56.0%	66.8%		
むし歯数	処置歯 (本)	45	111	66	31	12	71	8	344		
	未処置歯 (本)	94	246	287	135	39	303	41	1,145		
	計 (本)	139	357	353	166	51	374	49	1,489		
	d f t	0.41	0.43	0.37	0.48	0.21	0.36	0.25	0.38		
むし歯の 型別分類※	むし歯のない者 (人)	計	304	748	858	302	232	915	181	3,540	
		%	90.5%	89.6%	89.9%	86.8%	94.7%	88.4%	92.8%	89.7%	
	むし歯のある者 (人)	A	16	53	69	32	9	90	10	279	
		B	13	28	20	10	3	20	2	96	
		C	C <sub>1</sub>	1	0	0	0	0	3	0	4
			C <sub>2</sub>	2	6	7	4	1	7	2	29
			計	3	6	7	4	1	10	2	33
		計	32	87	96	46	13	120	14	408	
%	9.5%	10.4%	10.1%	13.2%	5.3%	11.6%	7.2%	10.3%			
未処置歯のある者 (人)		25	68	75	40	10	100	11	329		
%		7.4%	8.1%	7.9%	11.5%	4.1%	9.7%	5.6%	8.3%		
不正咬合のある者 (人)		102	173	165	59	38	179	36	752		
%		30.4%	20.7%	17.3%	17.0%	15.5%	17.3%	18.5%	19.0%		
分類 (重複あり)	a : 反対咬合 (下顎前突)	20	56	65	18	15	43	10	227		
	b : 上顎前突、過蓋咬合	62	74	47	19	11	83	20	316		
	c : 開咬	8	20	14	7	4	17	3	73		
	d : 叢生	6	18	26	12	4	35	3	104		
	e : 正中離開	1	2	1	0	0	4	0	8		
	f : その他	5	9	16	3	4	6	0	43		
軟組織の異常のある者 (人)		13	39	20	12	14	38	12	148		
%		3.9%	4.7%	2.1%	3.4%	5.7%	3.7%	6.2%	3.7%		
その他の異常のある者 (人)		5	5	10	3	3	9	3	38		
%		1.5%	0.6%	1.0%	0.9%	1.2%	0.9%	1.5%	1.0%		

※むし歯の型別分類

- A (上顎前歯部または臼歯部にむし歯あり)
- B (上顎前歯部および臼歯部にむし歯あり)
- C<sub>1</sub> (下顎前歯部のみにむし歯あり)
- C<sub>2</sub> (下顎前歯部を含む部位にむし歯あり)

#### 4 フッ化物塗布

##### (1) 1歳6か月児

	門司	小倉北	小倉南	若松	八幡東	八幡西	戸畑	計
対象者数(人)	409	1,057	1,251	420	294	1,408	319	5,158
受診者数(人)	291	737	914	314	185	968	188	3,597
受診率(%)	71.1%	69.7%	73.1%	74.8%	62.9%	68.8%	58.9%	69.7%
1歳6か月児歯科健診受診者数(人)	295	773	936	322	190	994	199	3,709
1歳6か月児歯科健診受診者に占める割合(%)	98.6%	95.3%	97.6%	97.5%	97.4%	97.4%	94.5%	97.0%

##### (2) 3歳児

	門司	小倉北	小倉南	若松	八幡東	八幡西	戸畑	計
対象者数(人)	473	1,161	1,472	485	391	1,581	356	5,919
受診者数(人)	331	801	922	334	237	999	182	3,806
受診率(%)	70.0%	69.0%	62.6%	68.9%	60.6%	63.2%	51.1%	64.3%
3歳児歯科健診受診者数(人)	336	835	954	348	245	1,035	195	3,948
3歳児歯科健診受診者に占める割合(%)	98.5%	95.9%	96.6%	96.0%	96.7%	96.5%	93.3%	96.4%

#### 5 親子歯科健診

	門司	小倉北	小倉南	若松	八幡東	八幡西	戸畑	計	
対象者数(人)	409	1,057	1,251	420	294	1,408	319	5,158	
受診者数(人)	85	170	219	60	45	214	59	852	
受診率(%)	20.8%	16.1%	17.5%	14.3%	15.3%	15.2%	18.5%	16.5%	
1歳6か月児歯科健診受診者数(人)	295	773	936	322	190	994	199	3,709	
1歳6か月児歯科健診受診者に占める割合(%)	28.8%	22.0%	23.4%	18.6%	23.7%	21.5%	29.6%	23.0%	
口腔内の状況	未処置歯のある者(人)	36	79	72	35	14	71	17	324
	%	42.4%	46.5%	32.9%	58.3%	31.1%	33.2%	28.8%	38.0%
	歯肉炎のある者(人)	43	76	109	27	22	101	29	407
	%	50.6%	44.7%	49.8%	45.0%	48.9%	47.2%	49.2%	47.8%
	歯周炎のある者(人)	16	37	55	11	9	46	7	181
%	18.8%	21.8%	25.1%	18.3%	20.0%	21.5%	11.9%	21.2%	
判定結果	異常なし(人)	16	36	51	15	10	59	11	198
	%	18.8%	21.2%	23.3%	25.0%	22.2%	27.6%	18.6%	23.2%
	要指導(人)	7	28	32	8	6	51	6	138
	%	8.2%	16.5%	14.6%	13.3%	13.3%	23.8%	10.2%	16.2%
	要観察(人)	5	8	22	3	6	19	2	65
	%	5.9%	4.7%	10.0%	5.0%	13.3%	8.9%	3.4%	7.6%
	要治療(人)	57	98	114	34	23	85	40	451
	%	67.1%	57.6%	52.1%	56.7%	51.1%	39.7%	67.8%	52.9%
不明(人)	0	0	0	0	0	0	0	0	
%	0.0%	0.0%	0.0%	0.0%	0.0%	0.0%	0.0%	0.0%	

## 6 幼稚園・保育所（園）等歯科検診

### (1) 実施施設数

	私立 幼稚園	直営 保育所	私立 保育所 (園)	認定 こども園	小計	その他の 施設※	計
対象	68	13	95	78	254	228	482
実施	68	13	95	77	253	17	270
実施率	100.0%	100.0%	100.0%	98.7%	99.6%	7.5%	56.0%

※児童養護施設、障害児施設、認可外保育施設 等

※市立幼稚園、令和6年度末閉園

### (2) 4歳児実施結果

#### ① 施設別

		私立 幼稚園	直営 保育所	私立 保育所 (園)	認定 こども園	その他の 施設	計	
受診者数 (人)		2,397	189	1,558	1,677	103	5,924	
う歯のない者	(人)	2,020	134	1,231	1,419	90	4,894	
	%	84.3%	70.9%	79.0%	84.6%	87.4%	82.6%	
う歯の ある者	処置 完了	(人)	89	6	76	55	3	229
		%	3.7%	3.2%	4.9%	3.3%	2.9%	3.9%
	処置 未完了	(人)	288	49	251	203	10	801
		%	12.0%	25.9%	16.1%	12.1%	9.7%	13.5%
	計	(人)	377	55	327	258	13	1,030
		%	15.7%	29.1%	21.0%	15.4%	12.6%	17.4%
むし歯数 (本)		1,388	218	1,141	866	48	3,661	
dft (一人平均むし歯数)		0.6	1.2	0.7	0.5	0.5	0.6	

#### ② 区別

		門司区	小倉北区	小倉南区	若松区	八幡東区	八幡西区	戸畑区	計	
受診者数 (人)		486	1,005	1,449	505	480	1,682	317	5,924	
う歯のない者	(人)	371	840	1,209	414	421	1,374	265	4,894	
	%	76.3%	83.6%	83.4%	82.0%	87.7%	81.7%	83.6%	82.6%	
う歯の ある者	処置 完了	(人)	30	37	53	30	10	57	12	229
		%	6.2%	3.7%	3.7%	5.9%	2.1%	3.4%	3.8%	3.9%
	処置 未完了	(人)	85	128	187	61	49	251	40	801
		%	17.5%	12.7%	12.9%	12.1%	10.2%	14.9%	12.6%	13.5%
	計	(人)	115	165	240	91	59	308	52	1,030
		%	23.7%	16.4%	16.6%	18.0%	12.3%	18.3%	16.4%	17.4%
むし歯数 (本)		374	486	796	459	183	1,207	156	3,661	
dft (一人平均むし歯数)		0.8	0.5	0.5	0.9	0.4	0.7	0.5	0.6	

(3) 5歳児実施結果

① 施設別

		私立 幼稚園	直営 保育所	私立 保育所 (園)	認定 こども園	その他の 施設	計	
受診者数 (人)		2,577	210	1,542	1,687	114	6,130	
う歯のない者	(人)	1,996	141	1,107	1,324	85	4,653	
	%	77.5%	67.1%	71.8%	78.5%	74.6%	75.9%	
う歯のある者	処置 完了	(人)	175	11	115	86	6	393
		%	6.8%	5.2%	7.5%	5.1%	5.3%	6.4%
	処置 未完了	(人)	406	58	320	277	23	1,084
		%	15.8%	27.6%	20.8%	16.4%	20.2%	17.7%
	計	(人)	581	69	435	363	29	1,477
		%	22.5%	32.9%	28.2%	21.5%	25.4%	24.1%
むし歯数 (本)		2,169	270	1,725	1,409	150	5,723	
dft (一人平均むし歯数)		0.8	1.3	1.1	0.8	1.3	0.9	

② 区別

		門司区	小倉北区	小倉南区	若松区	八幡東区	八幡西区	戸畑区	計	
受診者数 (人)		527	1,045	1,581	520	444	1,684	329	6,130	
う歯のない者	(人)	386	811	1,212	378	349	1,267	250	4,653	
	%	73.2%	77.6%	76.7%	72.7%	78.6%	75.2%	76.0%	75.9%	
う歯のある者	処置 完了	(人)	34	61	83	51	28	109	27	393
		%	6.5%	5.8%	5.2%	9.8%	6.3%	6.5%	8.2%	6.4%
	処置 未完了	(人)	107	173	286	91	67	308	52	1,084
		%	20.3%	16.6%	18.1%	17.5%	15.1%	18.3%	15.8%	17.7%
	計	(人)	141	234	369	142	95	417	79	1,477
		%	26.8%	22.4%	23.3%	27.3%	21.4%	24.8%	24.0%	24.1%
むし歯数 (本)		522	897	1,441	542	313	1,733	275	5,723	
dft (一人平均むし歯数)		1.0	0.9	0.9	1.0	0.7	1.0	0.8	0.9	

※施設は母子保健法第13条に基づく健康診査として実施(保健福祉局健康推進課)

## 7 学校歯科検診

### (1) 小学校

		6歳	7歳	8歳	9歳	10歳	11歳	計	
受 検 者 数 (人)		6,383	6,538	6,701	6,975	6,878	6,924	40,399	
う	(A)処置を完了した者	実数	746	1,021	1,307	1,619	1,543	1,221	7,457
		%	11.7%	15.6%	19.5%	23.2%	22.4%	17.6%	18.5%
歯	(B)未処置歯のある者	実数	1,169	1,333	1,480	1,546	1,277	996	7,801
		%	18.3%	20.4%	22.1%	22.2%	18.6%	14.4%	19.3%
(A+B)う歯の保有者		実数	1,915	2,354	2,787	3,165	2,820	2,217	15,258
		%	30.0%	36.0%	41.6%	45.4%	41.0%	32.0%	37.8%
そ の 他 の 歯 疾 患		実数	565	680	711	839	700	670	4,165
		%	8.9%	10.4%	10.6%	12.0%	10.2%	9.7%	10.3%
口 腔 の 疾 患 ・ 異 常		実数	4	14	13	17	9	16	73
		%	0.06%	0.21%	0.19%	0.24%	0.13%	0.23%	0.18%

### (2) 中学校

		12歳	13歳	14歳	計	
受 検 者 数 (人)		6,670	6,660	6,611	19,941	
う	(A)処置を完了した者	実数	1,332	1,439	1,424	4,195
		%	20.0%	21.6%	21.5%	21.0%
歯	(B)未処置歯のある者	実数	910	944	1,041	2,895
		%	13.6%	14.2%	15.7%	14.5%
(A+B)う歯の保有者		実数	2,242	2,383	2,465	7,090
		%	33.6%	35.8%	37.3%	35.6%
そ の 他 の 歯 疾 患		実数	523	576	563	1,662
		%	7.8%	8.6%	8.5%	8.3%
口 腔 の 疾 患 ・ 異 常		実数	8	2	6	16
		%	0.12%	0.03%	0.09%	0.08%

### (3) 一人平均DMF歯数

	受検者 (人)	D (未処置歯数)	M (喪失歯数)	F (処置歯数)	DMF歯数	一人平均 DMF歯数 (DMFT)
小学校6学年	6,924	1,281	33	1,686	3,000	0.43
中学校1学年	6,670	1,749	82	3,126	4,957	0.74

## 8 歯周病（歯周疾患）検診

### (1) 受診状況

		門司	小倉北	小倉南	若松	八幡東	八幡西	戸畑	計
30歳	対象者数（人）	640	2,061	1,870	631	446	2,099	507	8,254
	受診者数（人）	20	65	82	16	19	77	16	295
	受診率（%）	3.1%	3.2%	4.4%	2.5%	4.3%	3.7%	3.2%	3.6%
40歳	対象者数（人）	871	2,101	2,233	801	622	2,696	559	9,883
	受診者数（人）	33	105	126	28	25	110	27	454
	受診率（%）	3.8%	5.0%	5.6%	3.5%	4.0%	4.1%	4.8%	4.6%
50歳	対象者数（人）	1,275	2,583	3,000	1,079	811	3,645	682	13,075
	受診者数（人）	57	83	147	32	21	96	35	471
	受診率（%）	4.5%	3.2%	4.9%	3.0%	2.6%	2.6%	5.1%	3.6%
60歳	対象者数（人）	1,183	2,233	2,560	908	744	3,017	662	11,307
	受診者数（人）	79	92	153	36	35	126	45	566
	受診率（%）	6.7%	4.1%	6.0%	4.0%	4.7%	4.2%	6.8%	5.0%
70歳	対象者数（人）	1,215	2,038	2,329	1,055	813	2,834	687	10,971
	受診者数（人）	119	158	208	91	85	230	76	967
	受診率（%）	9.8%	7.8%	8.9%	8.6%	10.5%	8.1%	11.1%	8.8%
計	対象者数（人）	5,184	11,016	11,992	4,474	3,436	14,291	3,097	53,490
	受診者数（人）	308	503	716	203	185	639	199	2,753
	受診率（%）	5.9%	4.6%	6.0%	4.5%	5.4%	4.5%	6.4%	5.1%

### (2) 口腔内の状況

		30歳	40歳	50歳	60歳	70歳
歯 の 状 況	受診者数（人）	295	454	471	566	967
	一人平均残存歯数（本）	28.5	28.2	27.9	27.0	25.2
	喪失歯がある者（人）	11	51	105	229	588
	%	3.7%	11.2%	22.3%	40.5%	60.8%
	残存歯24本以上の者（人）	293	452	460	529	751
	%	99.3%	99.6%	97.7%	93.5%	77.7%
歯 肉 の 状 況	診査対象歯のない者（人）	0	0	0	0	3
	進行した歯周炎の者（人）※	139	236	270	346	631
	%	47.1%	52.0%	57.3%	61.1%	65.5%

※CPI 最大コードが、1（4～5mmの歯周ポケットがある）及び  
2（6mm以上の歯周ポケットがある）者

## (3) 判定結果

		30歳	40歳	50歳	60歳	70歳
受診者数 (人)		295	454	471	566	967
異常なし (人)		24	39	46	44	71
%		8.1%	8.6%	9.8%	7.8%	7.3%
要指導 (人)		87	119	103	126	171
%		29.5%	26.2%	21.9%	22.3%	17.7%
要精密検査 (人)		184	296	322	396	725
%		62.4%	65.2%	68.4%	70.0%	75.0%
内 訳 ( 重 複 有)	歯石除去 (人)	72	113	94	116	156
	%	24.4%	24.9%	20.0%	20.5%	16.1%
	歯周治療 (人)	139	236	270	346	631
	%	47.1%	52.0%	57.3%	61.1%	65.3%
	う蝕治療 (人)	112	139	146	133	246
	%	38.0%	30.6%	31.0%	23.5%	25.4%
	補綴処置 (義歯、ブリッジ等) (人)	5	13	12	36	108
	%	1.7%	2.9%	2.5%	6.4%	11.2%
	その他 (人)	4	16	14	16	26
%	1.4%	3.5%	3.0%	2.8%	2.7%	

※その他：その他治療やさらに詳しい検査を要する

## 9 歯科保健指導等事業

### (1) 開催回数実績

区		門司	小倉北	小倉南	若松	八幡東	八幡西	戸畑	計
合計		29	56	53	20	33	65	37	293
場所別	区役所	12	24	20	8	16	22	13	115
	市民センター	15	22	31	10	17	39	23	157
	その他	2	10	2	2	0	4	1	21
テーマ別	妊産婦歯科保健	4	4	4	0	3	4	3	22
	乳幼児歯科保健	24	43	47	18	30	58	33	253
	子どもむし歯(子ども)	1	9	2	2	0	3	1	18

### (2) 参加人数総計

区		門司	小倉北	小倉南	若松	八幡東	八幡西	戸畑	計
合計		288	1328	961	315	350	1285	365	4,892
場所別	区役所	143	656	669	155	230	710	185	2,748
	市民センター	57	163	216	57	120	401	127	1,141
	その他	88	509	76	103	0	174	53	1,003
テーマ別	妊産婦歯科保健	17	40	47	0	19	51	24	198
	乳幼児歯科保健	184	783	838	212	331	1086	288	3,722
	子どもむし歯(子ども)	87	505	76	103	0	148	53	972

### (3) 子どもむし歯予防普及活動事業実施内訳

		保育所(園)	子ども食堂	その他	計
実施施設数		10	8	0	18
参加者数	集団	373	252	0	625
	個別	180	167	0	347
	計(延べ数)	553	419	0	972

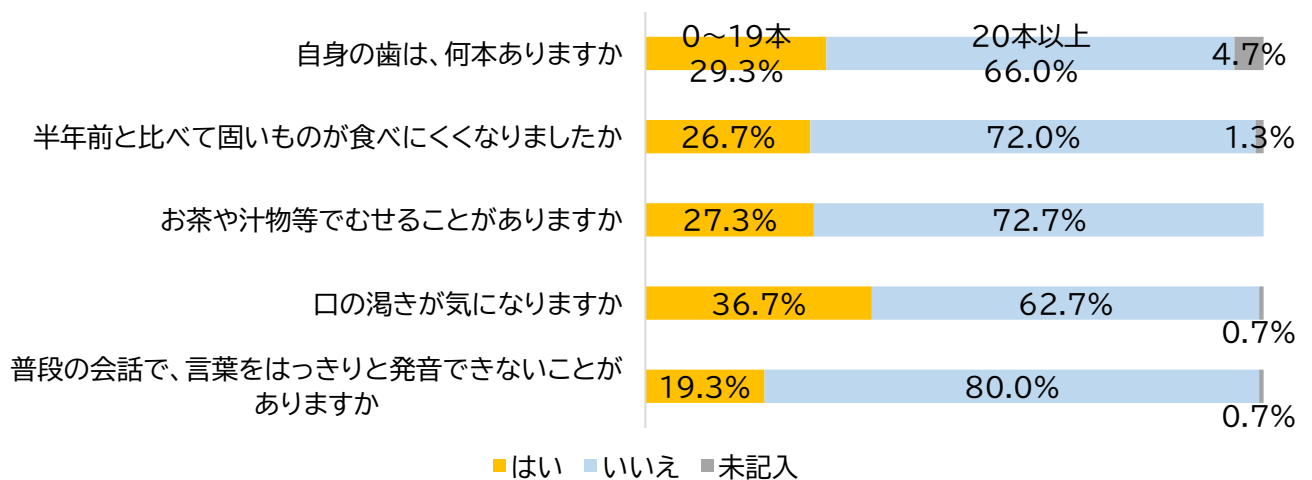
## 10 お口の元気度アップ事業

### (1) 実施状況

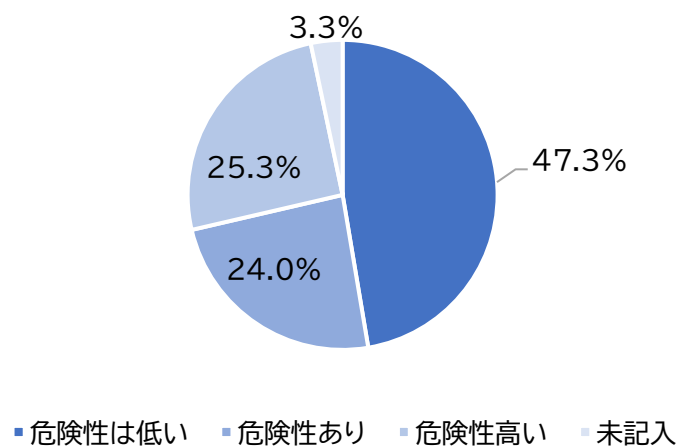
	参加者数(人)	実施回数(回)	1回あたりの参加者数(人)
健口相談(お口の元気度チェック)	230	6	38.3
健口ストレッチ講座	3,647	138	26.4
お口を元気にする出前講演	123	6	20.5
合計	4,000	150	26.7

### (2) 健口相談(お口の元気度チェック)結果

① オーラルフレイルチェック票質問事項集計結果(65歳以上のみ集計 人数:150人)



② オーラルフレイル判定



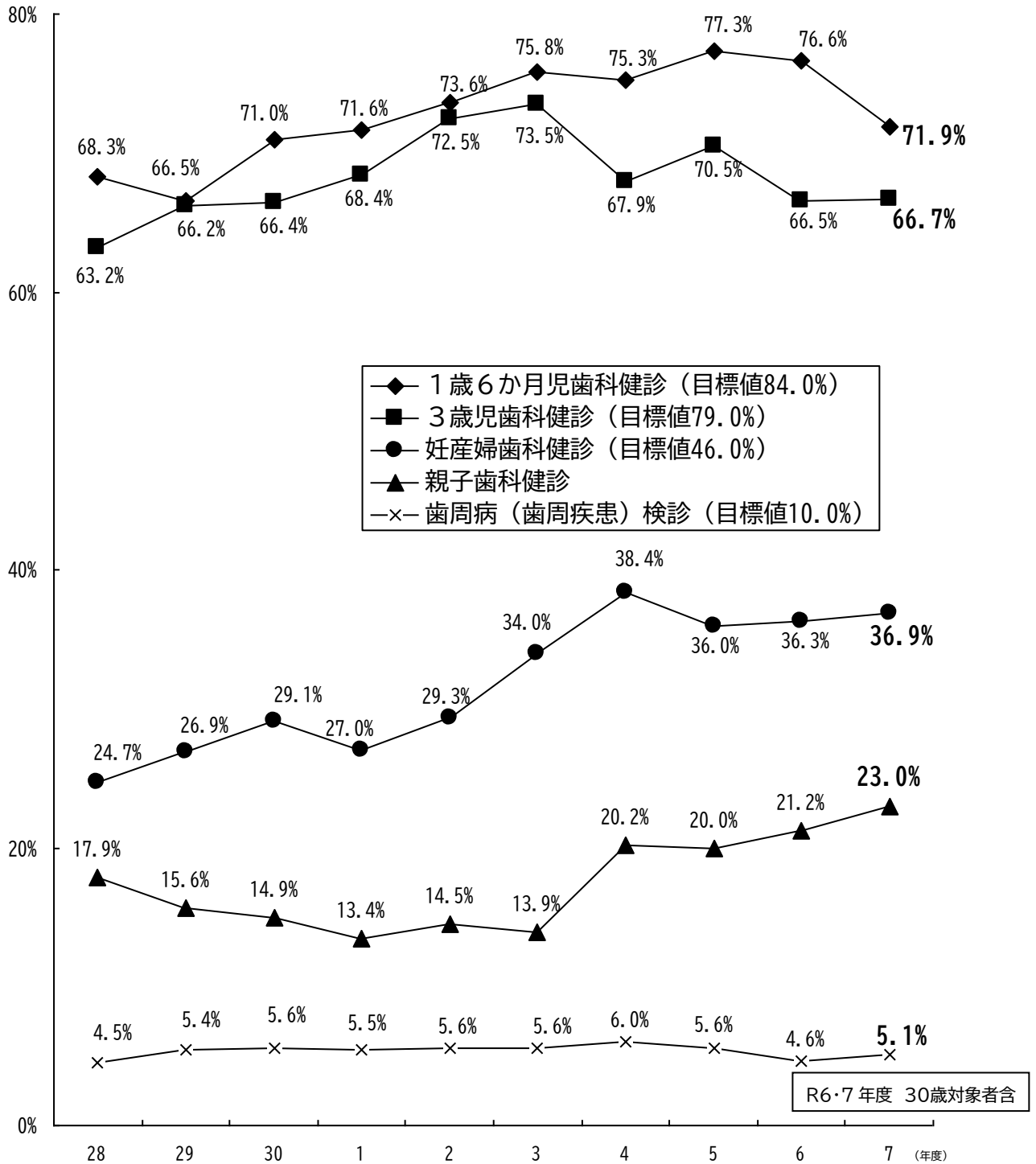
1.1 高齢者地域交流支援通所事業における口腔保健指導

	門 司	小倉北	小倉南	若 松	八幡東	八幡西	戸 畑	計
実施回数	7	9	9	5	5	11	4	50

※会場数は実施回数と同数

### Ⅲ 参考

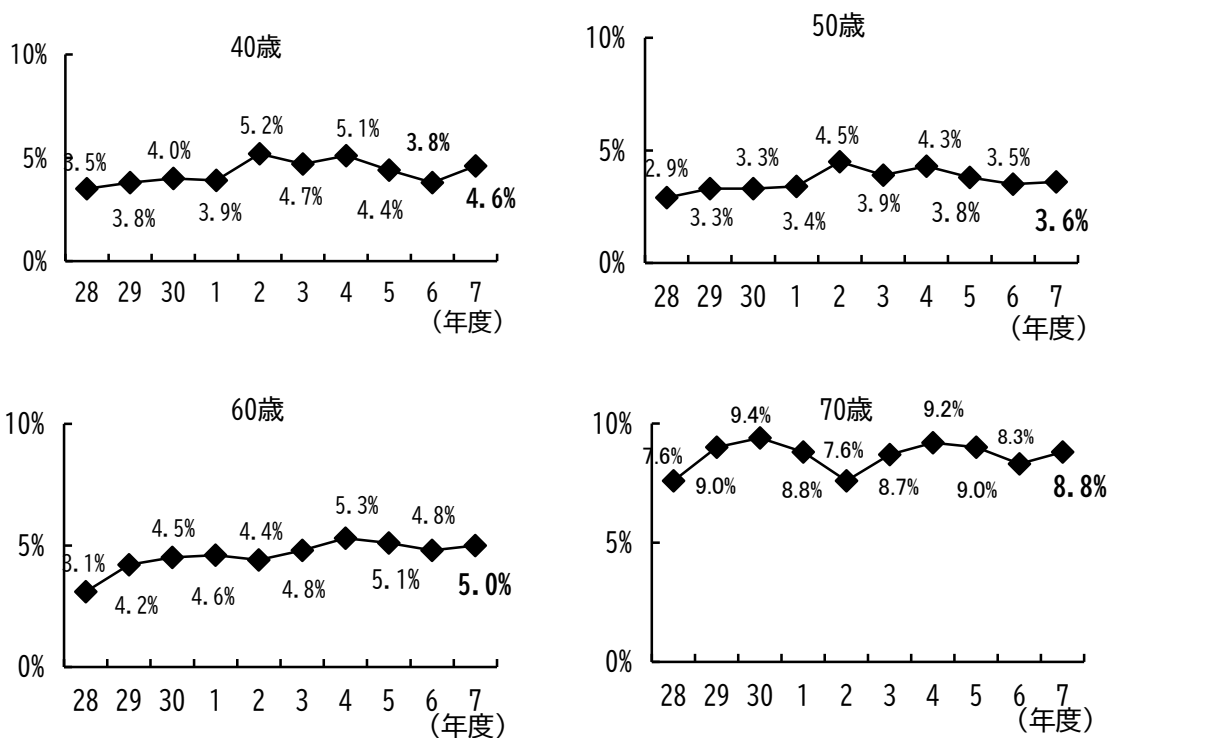
#### 1 健（検）診受診率の年次推移



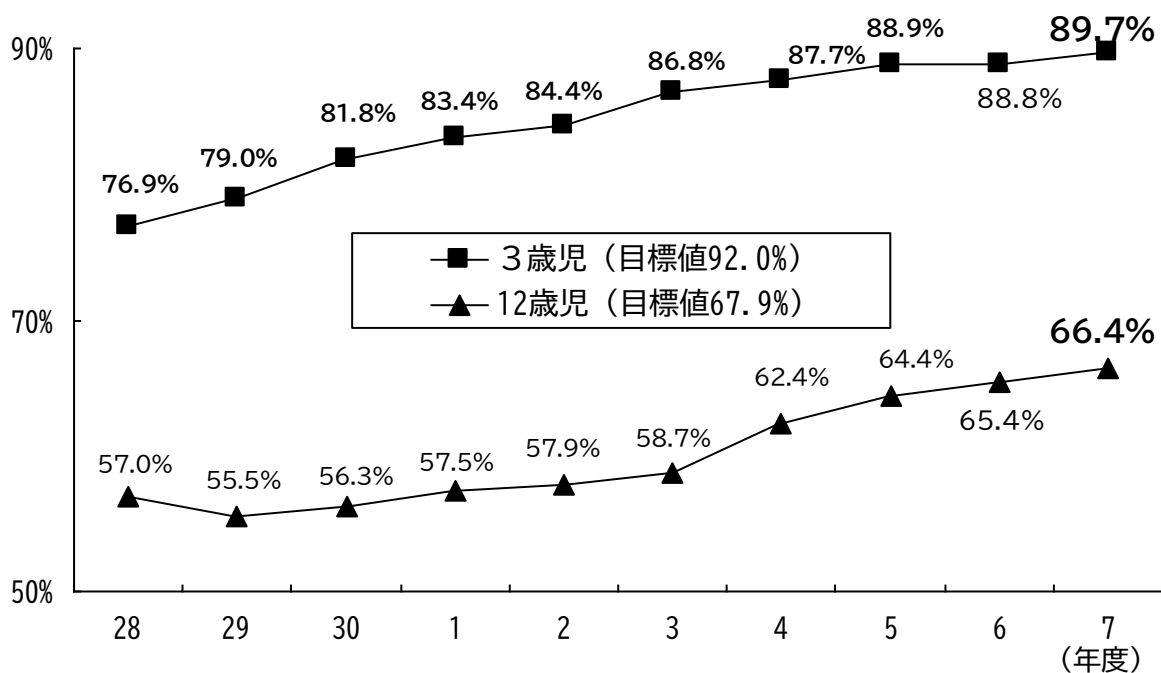
※目標値は第三次北九州市健康づくり推進プランより（目標年度：令和9年度）

(歯周病(歯周疾患) 検診の年齢別受診率年次推移)

※30歳 2.1% (R6) / 3.6% (R7)



## 2 う歯のない者の割合の年次推移



※目標値は第三次北九州市健康づくり推進プランより

(目標年度：令和9年度(3歳児)、令和8年度(12歳児))

### 3 関連指標と令和6年度実績

指標	目標値 (年度)	R7 現状値	ベース ライン値 (R4)	【参考】 前プラン 目標値	【参考】 国目標値※
3歳児でむし歯のない者の割合	92.0% (R9)	89.7%	87.7%	80.0%	95%
12歳児でむし歯のない者の割合	増加傾向 (R11) (67.9%) (R8)	66.4%	62.4%	60.3%	95%
40歳で未処置歯を有する者の割合	34.0% (R9)	30.6%	35.7%	10.0%	—
60歳で未処置歯を有する者の割合	18.0% (R9)	23.5%	26.2%	27.0%	—
40歳で歯周炎を有する者の割合	48.5% (R9)	52.0%	53.4%	25.0%	25% (40代)
60歳で歯周炎を有する者の割合	52.0% (R9)	61.1%	59.6%	65.0%	45% (60代)
妊産婦歯科健診受診率	46.0% (R9)	36.9%	38.4%	30.0%	—
1歳6か月児歯科健康診査受診率	84.0% (R9)	71.9%	75.3%	75.0%	—
3歳児歯科健康診査受診率	79.0%(R9)	66.7%	67.9%	70.0%	—
歯周病(歯周疾患)検診受診率 (30歳、40歳、50歳、60歳、70歳の合 計)	—	5.1%	—	—	—
歯周病(歯周疾患)検診受診率 (40歳、50歳、60歳、70歳の合計)	10.0% (R9)	5.4%	6.0%	10.0%	—
3歳児で4本以上のむし歯を有する者の 割合	2.0% (R9)	3.8%	4.1%	—	0%

※ 歯科口腔保健の推進に関する基本的事項（令和5年厚生労働省告示第289号）  
（目標年度：令和14年度）（設問方法や把握方法が異なる指標もある）  
（第三次健康づくり推進プランの指標のうち、年度毎に更新されるものについて記載）